

**МУНИЦИПАЛЬНОЕ БЮДЖЕТНОЕ ОБЩЕОБРАЗОВАТЕЛЬНОЕ УЧРЕЖДЕНИЕ
МЕЛЧХИНСКАЯ СРЕДНЯЯ ШКОЛА»
МБОУ «Мелчхинская СШ»)**

ПРИНЯТО

на педагогическом совете

(протокол № 1 от «31» августа 2023г)

УТВЕРЖДЕНО

приказом МБОУ «Мелчхинская СШ»

(приказ № 35 от «31» августа 2023г.)

Директор _____ / Р.Х. Баташев /

**ОСНОВНАЯ ОБРАЗОВАТЕЛЬНАЯ ПРОГРАММА
ОСНОВНОГО ОБЩЕГО ОБРАЗОВАНИЯ**

*(в соответствии с обновлённым ФГОС ООО и ФОП ООО)
(с изменениями на 1 сентября 2024 года)*

Срок освоения 5 лет

с. Мелчхи-2024

СОДЕРЖАНИЕ ООП ООО

1.	<i>ЦЕЛЕВОЙ РАЗДЕЛ</i>	4-55
1.1.	Пояснительная записка	4
1.2.	Планируемые результаты освоения обучающимися основной образовательной программы основного общего образования	9
1.3.	Система оценки достижения планируемых результатов освоения основной образовательной программы	45
2.	<i>СОДЕРЖАТЕЛЬНЫЙ РАЗДЕЛ</i>	56-885
2.1.	Рабочие программы учебных предметов. Обязательная часть.	56
2.1.1.	Рабочая программа по учебному предмету «Русский язык» 5-9 классы	57
2.1.2.	Рабочая программа по учебному предмету «Литература» 5-9 классы	94
2.1.3.	Рабочая программа по учебному предмету «Родной (чеченский) язык» 5-9 классы	115
2.1.4.	Рабочая программа по учебному предмету «Родная (чеченская) литература» 5-9 классы	147
2.1.5.	Рабочая программа по учебному предмету «Иностранный (немецкий) язык. 5-9 классы	164
2.1.6.	Рабочая программа по учебному предмету «Математика» (базовый уровень) 5-6 классы	205
2.1.7.	Рабочая программа по учебному курсу «Алгебра» (базовый уровень) 7-9 классы	216
2.1.8.	Рабочая программа по учебному курсу «Геометрия» (базовый уровень) 7-9 классы	227
2.1.9.	Рабочая программа по учебному курсу «Вероятность и статистика» (базовый уровень) 7-9 классы	233
2.1.10.	Рабочая программа по учебному предмету «Математика» (углубленный уровень). Общие положения.	238
2.1.11.	Рабочая программа по учебному курсу «Алгебра» (углубленный уровень) 7-9 классы	243
2.1.12.	Рабочая программа по учебному курсу «Геометрия» (углубленный уровень) 7-9 классы	257
2.1.13.	Рабочая программа по учебному курсу «Вероятность и статистика» (углубленный уровень) 7-9 классы	267
2.1.14.	Рабочая программа по учебному курсу «Информатика» (базовый уровень) 7-9 классы	273
2.1.15.	Рабочая программа по учебному курсу «Информатика» (углубленный уровень) 7-9 классы	293
2.1.16.	Рабочая программа по учебному предмету «История» 5-9 классы	315
2.1.17.	Рабочая программа по учебному предмету «Обществознание» 7-9 классы	378
2.1.18.	Рабочая программа по учебному предмету «География» 5-9 классы	405
2.1.19.	Рабочая программа по учебному курсу «Физика» (базовый уровень) 7-9 классы	447
2.1.20.	Рабочая программа по учебному предмету «Физика» (углубленный уровень) 7-9 классы	477
2.1.21.	Рабочая программа по учебному предмету «Химия» (базовый уровень) 8-9 классы	509
2.1.22.	Рабочая программа по учебному предмету «Химия» (углубленный уровень) 8-9 классы	530
2.1.23.	Рабочая программа по учебному предмету «Биология» (базовый	561

	уровень) 5-9 классы	
2.1.24.	Рабочая программа по учебному предмету «Биология» (углубленный уровень) 5-9 классы	606
2.1.25.	Рабочая программа по учебному курсу «Основы духовно-нравственной культуры народов России» (5-6 классы)	660
2.1.26.	Рабочая программа по учебному предмету «Изобразительное искусство» 5-6 классы	689
2.1.27.	Рабочая программа по учебному предмету «Музыка» 5-6 классы	727
2.1.28.	Рабочая программа по учебному предмету «Труд (технология)» 5-7 классы	749
2.1.29.	Рабочая программа по учебному предмету «Физическая культура» 5-9 классы	776
2.1.30.	Рабочая программа по учебному курсу «Основы безопасности и защиты Родины» (8-9 классы)	809
2.2.	Программа формирования УУД у обучающихся	829
2.3.	Рабочая программа воспитания	858
2.4.	Программа коррекционной работы для обучающихся с трудностями в обучении и социализации	877
3.	ОРГАНИЗАЦИОННЫЙ РАЗДЕЛ	886
3.1.	Учебный план на 2024-2025 учебный год	888
3.2.	План внеурочной деятельности на 2024-2025 учебный год	889
3.3.	Календарный учебный график на 2024-2025 учебный год	892
3.4.	Календарный план воспитательной работы на 2024-2025 учебный год	896
3.5.	Характеристика условий реализации ООП ООО	912

ПРИЛОЖЕНИЯ К ООП ООО:

1. Приложение № 1. Описание материально-технического обеспечения реализации ООП ООО в 2024-2025 учебном году.

2. Приложение № 2. Список библиотечного фонда для реализации ООП ООО в 2024-2025 учебном году.

3. Приложение № 3. Список педагогических работников школы, реализующих ООП ООО в 2024-2025 учебном году.

4. [Приложения №4 Особенности оценки по учебным предметам на уровне основного общего образования.](#)

5. [Приложение №5 Рабочая программа по внеурочной деятельности «Разговоры о важном» \(федеральная\).](#)

6. [Приложение №6 Рабочая программа по внеурочной деятельности «Профорентация» \(федеральная\).](#)

7. Приложение №7 Фонд оценочных средств (типовые варианты).

1. ЦЕЛЕВОЙ РАЗДЕЛ

1.1. ПОЯСНИТЕЛЬНАЯ ЗАПИСКА

Основная образовательная программа основного общего образования является основным документом, определяющим содержание общего образования, а также регламентирующую образовательную деятельность МБОУ «Мелчхинская СШ» (далее – школа, образовательная организация) в единстве урочной и внеурочной деятельности при учете установленного ФГОС СОО соотношения обязательной части программы и части, формируемой участниками образовательных отношений. Основное общее образование является необходимым обязательным уровнем образования.

1.1.1. **Целями реализации ООП ООО** являются:

- организация учебного процесса с учётом целей, содержания и планируемых результатов основного общего образования, отражённых в ФГОС ООО;
- создание условий для становления и формирования личности обучающегося;
- организация деятельности педагогического коллектива по созданию индивидуальных программ и учебных планов для одарённых, успешных обучающихся и (или) для обучающихся социальных групп, нуждающихся в особом внимании и поддержке.

1.1.2. Достижение поставленных целей реализации ООП ООО предусматривает решение следующих основных **задач**:

- формирование у обучающихся нравственных убеждений, эстетического вкуса и здорового образа жизни, высокой культуры межличностного и межэтнического общения, овладение основами наук, государственным языком Российской Федерации, навыками умственного и физического труда, развитие склонностей, интересов, способностей к социальному самоопределению;
- обеспечение планируемых результатов по освоению обучающимися целевых установок, приобретению знаний, умений, навыков, определяемых личностными, семейными, общественными, государственными потребностями и возможностями обучающегося, индивидуальными особенностями его развития и состояния здоровья;
- обеспечение преемственности основного общего и среднего общего образования;
- достижение планируемых результатов освоения ООП ООО всеми обучающимися, в том числе обучающимися с ограниченными возможностями здоровья;
- обеспечение доступности получения качественного основного общего образования;
- выявление и развитие способностей обучающихся, в том числе проявивших выдающиеся способности, через систему клубов, секций, студий и других, организацию общественно полезной деятельности;
- организация интеллектуальных и творческих соревнований, научно-технического творчества и проектно-исследовательской деятельности;
- участие обучающихся, их родителей (законных представителей), педагогических работников в проектировании и развитии социальной среды образовательной организации;
- включение обучающихся в процессы познания и преобразования социальной среды (населенного пункта, района, города) для приобретения опыта реального управления и действия;
- организация социального и учебно-исследовательского проектирования, профессиональной ориентации обучающихся при поддержке педагогов, психологов, социальных педагогов, сотрудничество с базовыми предприятиями, организациями профессионального образования, центрами профессиональной работы;

- создание условий для сохранения и укрепления физического, психологического и социального здоровья обучающихся, обеспечение их безопасности.

В соответствии с пунктом 5 статьи 66 273-ФЗ «Об образовании в Российской Федерации» обучающиеся, не освоившие программу основного общего образования, не допускаются к обучению на следующих уровнях образования.

В соответствии с пунктом 6 статьи 66 273-ФЗ «Об образовании в Российской Федерации» по согласию родителей (законных представителей) несовершеннолетнего обучающегося, комиссии по делам несовершеннолетних и защите их прав и органа местного самоуправления, осуществляющего управление в сфере образования, обучающийся, достигший возраста пятнадцати лет, может оставить общеобразовательную организацию до получения основного общего образования. Дальнейшие меры по продолжению освоения несовершеннолетним образовательной программы основного общего образования в иной форме обучения и с его согласия по трудоустройству принимает комиссия по делам несовершеннолетних и защите их прав совместно с родителями (законными представителями) несовершеннолетнего, оставившего общеобразовательную организацию до получения основного общего образования, и органом местного самоуправления, осуществляющим управление в сфере образования.

1.1.3. Принципы формирования и механизмы её реализации ООП ООО:

В основе разработки основной образовательной программы основного общего образования лежат следующие **принципы и механизмы реализации**:

- принцип учёта ФГОС ООО: ООП ООО базируется на требованиях, предъявляемых ФГОС ООО к целям, содержанию, планируемым результатам и условиям обучения на уровне основного общего образования;
- принцип учёта языка обучения: с учётом условий функционирования образовательной организации ООП ООО характеризует право получения образования на родном языке из числа языков народов Российской Федерации и отражает механизмы реализации данного принципа в учебных планах, планах внеурочной деятельности;
- принцип учёта ведущей деятельности обучающегося: ООП ООО обеспечивает конструирование учебного процесса в структуре учебной деятельности, предусматривает механизмы формирования всех компонентов учебной деятельности (мотив, цель, учебная задача, учебные операции, контроль и самоконтроль);
- принцип индивидуализации обучения: ООП ООО предусматривает возможность и механизмы разработки индивидуальных программ и учебных планов для обучения детей с особыми способностями, потребностями и интересами с учетом мнения родителей (законных представителей) обучающегося;
- системно-деятельностный подход, предполагающий ориентацию на результаты обучения, на развитие активной учебно-познавательной деятельности обучающегося на основе освоения универсальных учебных действий, познания и освоения мира личности, формирование его готовности к саморазвитию и непрерывному образованию;
- принцип учета индивидуальных возрастных, психологических и физиологических особенностей обучающихся при построении образовательного процесса и определении образовательно-воспитательных целей и путей их достижения;
- принцип обеспечения фундаментального характера образования, учета специфики изучаемых учебных предметов;
- принцип интеграции обучения и воспитания: ООП ООО предусматривает связь урочной и внеурочной деятельности, предполагающий направленность учебного процесса на достижение личностных результатов освоения образовательной программы;

- принцип здоровьесбережения: при организации образовательной деятельности не допускается использование технологий, которые могут нанести вред физическому и (или) психическому здоровью обучающихся, приоритет использования здоровьесберегающих педагогических технологий.

Механизмы реализации ООП ООО:

Основная образовательная программа основного общего образования реализуется образовательной программой самостоятельно, без привлечения сторонних организаций в рамках сетевого взаимодействия.

При реализации образовательной программы могут использоваться различные образовательные технологии, в том числе дистанционные образовательные технологии, электронное обучение. Вопросы организации и реализации ООП при помощи дистанционных образовательных технологий и электронного обучения прописаны в соответствующем локальном акте, который является приложением к ООП.

Программа основного общего образования реализуется через организацию образовательной деятельности (урочной и внеурочной) в соответствии с Гигиеническими нормативами и Санитарно-эпидемиологическими требованиями.

В целях удовлетворения образовательных потребностей и интересов обучающихся могут разрабатываться индивидуальные учебные планы, в том числе для ускоренного обучения, в пределах осваиваемой программы основного общего образования. Подробный механизм обучения по ИУП представлен в локальном акте образовательной организации, регламентирующем порядок обучения по индивидуальному учебному плану.

Региональные, национальные и этнокультурные особенности народов РФ учтены при разработке учебного плана и плана внеурочной деятельности. В частности, уроки родного (чеченского) языка, а также темы в учебных предметах и курсах внеурочной деятельности предметов и предметных областей «География», «История», «Обществознание», «Русский язык», «Литература», «ОДНКНР» и др. Рабочая программа воспитания также содержит разделы, направленные на предоставление обучающимся исторического, социального опыта поколений россиян, основ духовно-нравственных культур народов Российской Федерации, общероссийской светской этики.

Углубленное изучение отдельных предметов на уровне основного общего образования не предусмотрено.

На момент разработки основной образовательной программы основного общего образования обучающиеся с ОВЗ в школе не числятся. При зачислении обучающихся с ОВЗ на основе данной ООП разрабатывается адаптированная образовательная программа с учетом особенностей конкретного обучающегося. Адаптированная программа основного общего образования направлена на коррекцию нарушений развития обучающихся, реализацию их особых образовательных потребностей.

Основная образовательная программа формируется с учетом особенностей развития детей соответствующего возраста.

1.1.4. Общая характеристика основной образовательной программы

В соответствии с Федеральным законом 273-ФЗ «Об образовании в Российской Федерации **образовательная программа** - комплекс основных характеристик образования (объем, содержание, планируемые результаты) и организационно-педагогических условий, который представлен в виде учебного плана, календарного учебного графика, рабочих программ учебных предметов, курсов, дисциплин (модулей), иных компонентов, оценочных и методических материалов, а также в виде рабочей программы воспитания, календарного плана воспитательной работы, форм аттестации.

Основная образовательная программа основного общего образования соответствует Федеральному государственному образовательному стандарту основного общего образования, утвержденного приказом Министерства просвещения Российской

Федерации от 31 мая 2021 года №287 (в действующей редакции с изменениями на 1 сентября 2024 года) и Федеральной образовательной программе основного общего образования утвержденной приказом Министерства просвещения Российской Федерации от 18 мая 2023 года №370, включает три раздела: целевой, содержательный и организационный.

Также при реализации ООП ООО учтены требования:

- Постановления Главного государственного санитарного врача РФ от 28 сентября 2020 года № 28 «Об утверждении санитарных правил СП 2.4.3648-20 «Санитарно-эпидемиологические требования к организациям воспитания и обучения, отдыха и оздоровления детей и молодежи»»,

- Постановления Главного государственного санитарного врача РФ от 28 января 2021 года № 2 «Об утверждении санитарных правил и норм СанПиН 1.2.3685-21 «Гигиенические нормативы и требования к обеспечению безопасности и (или) безвредности для человека факторов среды обитания»,

- Постановления Правительства РФ №556 от 30.04.2024 года «Об утверждении перечня мероприятий по оценке качества образования».

Настоящая программа обновлена с учётом изменений на 1 сентября 2024 года. В настоящую образовательную программу внесены изменения согласно приказам № 1028 от 27 декабря 2023 года «О внесении изменений в некоторые приказы Министерства образования и науки Российской Федерации и Министерства просвещения Российской Федерации, касающиеся ФГОС ООО и ФГОС СОО» и № 31 от 22 января 2024 года «О внесении изменений в некоторые приказы Минобрнауки РФ и Минпросвещения России, касающиеся ФГОС НОО и ООО», приказу Минпросвещения России № 62 от 1 февраля 2024 года «О внесении изменений в некоторые приказы Минпросвещения России, касающиеся ФОП ООО и СОО, приказу Минпросвещения России № 171 от 19 марта 2024 года «О внесении изменений в некоторые приказы Минпросвещения России, касающиеся ФОП НОО, ООО и СОО».

Структура ООП соответствует требованиям ФГОС ООО, включает в себя следующие документы:

1. Целевой раздел

1.1. Пояснительная записка

1.2. Планируемые результаты освоения обучающимися программы основного общего образования,

1.3. Система оценки достижения планируемых результатов освоения программы основного общего образования.

2. Содержательный раздел

2.1. Рабочие программы учебных предметов, учебных курсов (в том числе внеурочной деятельности), учебных модулей,

2.2. Программа формирования универсальных учебных действий у обучающихся,

2.3. Рабочая программа воспитания,

2.4. (1) *В соответствии с пунктом 32 ФГОС ООО, утвержденного приказом Минпросвещения РФ от 31.05.2021 №287 программа коррекционной работы разрабатывается при зачислении в организацию обучающегося с ОВЗ,*

2.4 (2) *Дополнительно к настоящей ООП школой разработана программа коррекционной работы для обучающихся с трудностями в обучении и социализации.*

3. Организационный раздел

3.1. Учебный план,

3.2. План внеурочной деятельности,

3.3. Календарный учебный график,

3.4. Календарный план воспитательной работы,

3.5. Характеристика условий реализации программы основного общего образования в соответствии с требованиями ФГОС. (Материально-техническая база, списки педагогических сотрудников, штатное расписание и другие документы, составляющие характеристику условий реализации программы, актуализируются ежегодно перед началом учебного года и являются Приложениями к настоящей ООП).

Приложением к настоящей программе являются также и особенности оценивания отдельных учебных предметов, которые включают в себя:

- список итоговых планируемых результатов с указанием этапов их формирования и способов оценки (например, текущая (тематическая), устно (письменно), практика);
- требования к выставлению отметок за промежуточную аттестацию (при необходимости – с учётом степени значимости отметок за отдельные оценочные процедуры);
- график контрольных мероприятий.

Реализация ООП ООО обеспечивает право каждого человека на образование, недопустимость дискриминации в сфере образования.

Программа разработана и реализуется педагогическим коллективом образовательной организации. При реализации программы используются педагогически обоснованные формы, средства, методы обучения и воспитания. Каждый педагог имеет право на их выбор, а также имеет право на творческую инициативу, разработку и применение авторских программ и методов обучения и воспитания в пределах реализуемой образовательной программы, отдельного учебного предмета, курса, дисциплины (модуля).

Настоящая программа является основным документом, определяющим содержание общего образования, а также регламентирующим образовательную деятельность школы в единстве урочной и внеурочной деятельности при учёте установленного ФГОС соотношения обязательной части программы и части, формируемой участниками образовательных отношений.

Обучение по образовательной программе реализуется с учетом потребностей, возможностей личности и в зависимости от объема обязательных занятий педагогического работника с обучающимися осуществляется в очной, очно-заочной или заочной форме.

Обучение в образовательной организации при реализации данной образовательной программы организовано по 5-дневной учебной неделе.

Общий объем аудиторной нагрузки определяется учебным планом, часы внеурочной деятельности не входят в аудиторную нагрузку. Объем внеурочной деятельности для обучающихся при освоении ими программы основного общего образования определяется планом внеурочной деятельности.

1.2. Планируемые результаты освоения обучающимися основной образовательной программы

Планируемые результаты освоения обучающимися программы основного общего образования обеспечивают связь между требованиями ФГОС, образовательной деятельностью и системой оценки результатов освоения программы основного общего образования.

Достижение планируемых результатов является целью при выборе средств обучения и воспитания, а также учебно-методической литературы.

После завершения обучения достижение обучающимися планируемых результатов освоения программы основного общего образования определяется государственной итоговой аттестацией.

Обучающийся после завершения освоения основной образовательной программы основного общего образования должен достичь следующих результатов:

- **личностные результаты** (включающие осознание российской гражданской идентичности; готовность обучающихся к саморазвитию, самостоятельности и личностному самоопределению; ценность самостоятельности и инициативы; наличие мотивации к целенаправленной социально значимой деятельности; сформированность внутренней позиции личности как особого ценностного отношения к себе, окружающим людям и жизни в целом),
- **метапредметные результаты** (освоение обучающимися межпредметных понятий (используются в нескольких предметных областях и позволяют связывать знания из различных учебных предметов, учебных курсов (в том числе внеурочной деятельности), учебных модулей в целостную научную картину мира) и универсальные учебные действия (познавательные, коммуникативные, регулятивные); способность их использовать в учебной, познавательной и социальной практике; готовность к самостоятельному планированию и осуществлению учебной деятельности и организации учебного сотрудничества с педагогическими работниками и сверстниками, к участию в построении индивидуальной образовательной траектории; овладение навыками работы с информацией: восприятие и создание информационных текстов в различных форматах, в том числе цифровых, с учетом назначения информации и ее целевой аудитории),
- а также **предметные результаты** (включающие освоение обучающимися в ходе изучения учебного предмета научных знаний, умений и способов действий, специфических для соответствующей предметной области; предпосылки научного типа мышления; виды деятельности по получению нового знания, его интерпретации, преобразованию и применению в различных учебных ситуациях, в том числе при создании учебных и социальных проектов).

Планируемые результаты освоения программы являются содержательной и критериальной основой для разработки рабочих программ учебных предметов, учебных курсов, модулей в соответствии с учебным планом и курсов внеурочной деятельности в соответствии с планом внеурочной деятельности, а также рабочей программы воспитания, программы формирования универсальных учебных действий обучающихся, системы оценки качества освоения обучающимися программы основного общего образования.

Вышеуказанные программы должны содержать планируемые результаты освоения обучающимися программы основного общего образования:

1. Личностные результаты освоения программы основного общего образования достигаются в единстве учебной и воспитательной деятельности в соответствии с традиционными российскими социокультурными и духовно-нравственными ценностями, принятыми в обществе правилами и нормами поведения, и способствуют процессам самопознания, самовоспитания и саморазвития, формирования внутренней позиции личности.

Личностные результаты освоения программы основного общего образования должны отражать готовность обучающихся руководствоваться системой позитивных ценностных ориентаций и расширение опыта деятельности на ее основе и в процессе реализации основных направлений воспитательной деятельности, в том числе в части:

- Гражданского воспитания,
- Патриотического воспитания,
- Духовно-нравственного воспитания,
- Эстетического воспитания,
- Физического воспитания, формирования культуры здоровья и эмоционального благополучия,
- Трудового воспитания,
- Экологического воспитания,
- Ценности научного познания.

Личностные результаты, обеспечивающие адаптацию обучающегося к изменяющимся условиям социальной и природной среды, включают:

- освоение обучающимися социального опыта, основных социальных ролей, соответствующих ведущей деятельности возраста, норм и правил общественного поведения, форм социальной жизни в группах и сообществах, включая семью, группы, сформированные по профессиональной деятельности, а также в рамках социального взаимодействия с людьми из другой культурной среды;
- способность обучающихся во взаимодействии в условиях неопределенности, открытость опыту и знаниям других;
- способность действовать в условиях неопределенности, повышать уровень своей компетентности через практическую деятельность, в том числе умение учиться у других людей, осознавать в совместной деятельности новые знания, навыки и компетенции из опыта других;
- навык выявления и связывания образов, способность формирования новых знаний, в том числе способность формулировать идеи, понятия, гипотезы об объектах и явлениях, в том числе ранее не известных, осознавать дефициты собственных знаний и компетентностей, планировать свое развитие;
- умение распознавать конкретные примеры понятия по характерным признакам, выполнять операции в соответствии с определением и простейшими свойствами понятия, конкретизировать понятие примерами, использовать понятие и его свойства при решении задач (далее - оперировать понятиями), а также оперировать терминами и представлениями в области концепции устойчивого развития;
- умение анализировать и выявлять взаимосвязи природы, общества и экономики;
- умение оценивать свои действия с учетом влияния на окружающую среду, достижений целей и преодоления вызовов, возможных глобальных последствий;
- способность обучающихся осознавать стрессовую ситуацию, оценивать происходящие изменения и их последствия;
- воспринимать стрессовую ситуацию как вызов, требующий контрмер;
- оценивать ситуацию стресса, корректировать принимаемые решения и действия;
- формулировать и оценивать риски и последствия, формировать опыт, уметь находить позитивное в произошедшей ситуации;
- быть готовым действовать в отсутствие гарантий успеха.

2. Метапредметные результаты освоения программы основного общего образования отражают:

Овладение универсальными учебными **познавательными** действиями:

- 1) базовые логические действия,

2) базовые исследовательские действия,

3) работа с информацией.

Овладение системой универсальных учебных познавательных действий обеспечивает сформированность когнитивных навыков у обучающихся.

Овладение универсальными учебными **коммуникативными** действиями:

1) общение,

2) совместная деятельность,

Овладение системой универсальных учебных коммуникативных действий обеспечивает сформированность социальных навыков и эмоционального интеллекта обучающихся.

Овладение универсальными учебными **регулятивными** действиями:

1) самоорганизация,

2) самоконтроль,

3) эмоциональный интеллект,

4) принятие себя и других,

Овладение системой универсальных учебных регулятивных действий обеспечивает формирование смысловых установок личности (внутренняя позиция личности) и жизненных навыков личности (управления собой, самодисциплины, устойчивого поведения).

3. Предметные результаты освоения программы основного общего образования ориентированы на применение знаний, умений и навыков обучающимися в учебных ситуациях и реальных жизненных условиях, а также на успешное обучение на следующем уровне образования.

При решении педагогического совета по запросам обучающихся и/или их родителей (законных представителей) обучения по программам углубленного уровня, в том числе по индивидуальным учебным планам, с использованием сетевой формы реализации образовательной программы, электронного обучения и дистанционных образовательных технологий и др. данный раздел дополняется требованиями к предметным результатам в соответствии с решением педагогического совета. Дополнения оформляются в виде приложений.

Данные предметные результаты служат основой для разработки программ учебных предметов, курсов и др., в том числе внеурочной деятельности.

Данная ООП СОО содержит описание предметных результатов, содержания предметов и общее тематическое планирование как на базовом, так и на углубленном уровнях.

Углубленное изучение отдельных предметных областей, учебных предметов (профильное обучение) реализует задачи профессиональной ориентации и направлено на предоставление возможности каждому обучающемуся проявить свои интеллектуальные и творческие способности при изучении указанных учебных предметов, которые необходимы для продолжения получения образования и дальнейшей трудовой деятельности в областях, определенных Стратегией научно-технологического развития.

В целях удовлетворения образовательных потребностей и интересов обучающихся могут разрабатываться индивидуальные учебные планы, в том числе для ускоренного обучения, в пределах осваиваемой программы основного общего образования, в том числе адаптированной, в порядке, установленном локальными нормативными актами школы.

Результаты освоения программы основного общего образования, в том числе отдельной части или всего объема учебного предмета, учебного курса (в том числе внеурочной деятельности), учебного модуля программы основного общего образования, подлежит оцениванию с учетом специфики и особенностей предмета оценивания.

Ежегодно до начала учебного года школа в зависимости от своих материально-технических и кадровых условий планирует предлагать обучающимся и их родителям (законным представителям) выбор изучения предметов на углубленном уровне.

**Предметные результаты основной образовательной программы
в соответствии с ФГОС ООО**

(приказы Минпросвещения России от 31.05.2021 № 287, от 27.12.2023 № 1028)

ОБЯЗАТЕЛЬНАЯ ЧАСТЬ ОСНОВНОЙ ОБРАЗОВАТЕЛЬНОЙ ПРОГРАММЫ

Предметные результаты по учебному предмету «Русский язык» (п.45.1.1 ФГОС ООО):

1) совершенствование различных видов устной и письменной речевой деятельности (говорения и аудирования, чтения и письма); формирование умений речевого взаимодействия (в том числе общения при помощи современных средств устной и письменной коммуникации);

2) понимание определяющей роли языка в развитии интеллектуальных и творческих способностей личности в процессе образования и самообразования, важности соблюдения норм современного русского литературного языка для культурного человека: осознание богатства, выразительности русского языка, понимание его роли в жизни человека, общества и государства, в современном мире, различий между литературным языком и диалектами, просторечием, профессиональными разновидностями языка;

3) расширение и систематизация научных знаний о языке, его единицах и категориях; осознание взаимосвязи его уровней и единиц; освоение базовых понятий лингвистики;

4) формирование умений проведения различных видов анализа слова, синтаксического анализа словосочетания и предложения, а также многоаспектного анализа текста;

5) обогащение словарного запаса, расширение объема используемых в речи грамматических языковых средств для свободного выражения мыслей и чувств в соответствии с ситуацией и сферой общения;

6) овладение основными нормами современного русского литературного языка (орфоэпическими, лексическими, грамматическими, орфографическими, пунктуационными, стилистическими), нормами речевого этикета; соблюдение их в речевой практике.

Предметные результаты по учебному предмету «Литература» (п.45.1.2 ФГОС ООО):

1) понимание духовно-нравственной и культурной ценности литературы и ее роли в формировании гражданственности и патриотизма, укреплении единства многонационального народа Российской Федерации;

2) понимание специфики литературы как вида искусства, принципиальных отличий художественного текста от текста научного, делового, публицистического;

3) овладение умениями эстетического и смыслового анализа произведений устного народного творчества и художественной литературы, умениями воспринимать, анализировать, интерпретировать и оценивать прочитанное, понимать художественную картину мира, отраженную в литературных произведениях, с учетом неоднозначности заложенных в них художественных смыслов;

4) совершенствование умения выразительно (с учетом индивидуальных особенностей обучающихся) читать, в том числе наизусть, не менее 12 произведений и (или) фрагментов;

5) овладение умением пересказывать прочитанное произведение, используя подробный, сжатый, выборочный, творческий пересказ, отвечать на вопросы по прочитанному произведению и формулировать вопросы к тексту;

6) развитие умения участвовать в диалоге о прочитанном произведении, в дискуссии на литературные темы, соотносить собственную позицию с позицией автора и мнениями участников дискуссии; давать аргументированную оценку прочитанному;

7) совершенствование умения создавать устные и письменные высказывания разных жанров, писать сочинение-рассуждение по заданной теме с опорой на прочитанные произведения (не менее 250 слов), аннотацию, отзыв, рецензию; применять различные виды цитирования; делать ссылки на источник информации; редактировать собственные и чужие письменные тексты;

8) овладение умениями самостоятельной интерпретации и оценки текстуально изученных художественных произведений древнерусской, классической русской и зарубежной литературы и современных авторов (в том числе с использованием методов смыслового чтения, позволяющих воспринимать, понимать и интерпретировать смысл текстов разных типов, жанров, назначений в целях решения различных учебных задач и удовлетворения эмоциональных потребностей общения с книгой, адекватно воспринимать чтение слушателями, и методов эстетического анализа);

9) понимание важности чтения и изучения произведений устного народного творчества и художественной литературы как способа познания мира, источника эмоциональных и эстетических впечатлений, а также средства собственного развития;

10) развитие умения планировать собственное досуговое чтение, формировать и обогащать свой круг чтения, в том числе за счет произведений современной литературы;

11) формирование умения участвовать в проектной или исследовательской деятельности (с приобретением опыта публичного представления полученных результатов).

12) овладение умением использовать словари и справочники, в том числе информационно-справочные системы в электронной форме, подбирать проверенные источники в библиотечных фондах, сети Интернет для выполнения учебной задачи; применять ИКТ, соблюдать правила информационной безопасности.

Предметные результаты по учебному предмету «Родной (чеченский) язык» (п.45.2.1 ФГОС ООО):

1) совершенствование видов речевой деятельности (аудирования, чтения, говорения и письма), обеспечивающих эффективное взаимодействие с окружающими людьми в ситуациях формального и неформального межличностного и межкультурного общения;

2) понимание определяющей роли языка в развитии интеллектуальных и творческих способностей личности в процессе образования и самообразования;

3) использование коммуникативно-эстетических возможностей родного языка;

4) расширение и систематизация научных знаний о родном языке; осознание взаимосвязи его уровней и единиц; освоение базовых понятий лингвистики, основных единиц и грамматических категорий родного языка. Знание понятий лингвистики не выносятся на промежуточную и государственную итоговую аттестацию;

5) формирование навыков проведения различных видов анализа слова (фонетического, морфемного, словообразовательного, лексического, морфологического), синтаксического анализа словосочетания и предложения, а также многоаспектного анализа текста;

6) обогащение активного и потенциального словарного запаса, расширение объема используемых в речи грамматических средств для свободного выражения мыслей и чувств на родном языке адекватно ситуации и стилю общения;

7) овладение основными стилистическими ресурсами лексики и фразеологии родного языка, основными нормами родного языка (орфоэпическими, лексическими,

грамматическими, орфографическими, пунктуационными), нормами речевого этикета; приобретение опыта их использования в речевой практике при создании устных и письменных высказываний; стремление к речевому самосовершенствованию;

8) формирование ответственности за языковую культуру как общечеловеческую ценность.

Предметные результаты по учебному предмету «Родная (чеченская) литература» (п.45.2.2 ФГОС ООО):

1) осознание значимости чтения и изучения родной литературы для своего дальнейшего развития; формирование потребности в систематическом чтении как средстве познания мира и себя в этом мире, гармонизации отношений человека и общества, многоаспектного диалога;

2) понимание родной литературы как одной из основных национально-культурных ценностей народа, особого способа познания жизни;

3) обеспечение культурной самоидентификации, осознание коммуникативно-эстетических возможностей родного языка на основе изучения выдающихся произведений культуры своего народа, российской и мировой культуры;

4) воспитание квалифицированного читателя со сформированным эстетическим вкусом, способного аргументировать свое мнение и оформлять его словесно в устных и письменных высказываниях разных жанров, создавать развернутые высказывания аналитического и интерпретирующего характера, участвовать в обсуждении прочитанного, сознательно планировать свое досуговое чтение;

5) развитие способности понимать литературные художественные произведения, отражающие разные этнокультурные традиции;

6) овладение процедурами смыслового и эстетического анализа текста на основе понимания принципиальных отличий литературного художественного текста от научного, делового, публицистического, формирование умений воспринимать, анализировать, критически оценивать и интерпретировать прочитанное, осознавать художественную картину жизни, отраженную в литературном произведении, на уровне не только эмоционального восприятия, но и интеллектуального осмысления.

Предметные результаты по учебному предмету «Иностранный язык» (английский язык) (п.45.3 ФГОС ООО):

1) овладение основными видами речевой деятельности в рамках следующего тематического содержания речи: Моя семья. Мои друзья. Свободное время современного подростка. Здоровый образ жизни. Школа. Мир современных профессий. Окружающий мир. Средства массовой информации и Интернет. Родная страна и страна/страны изучаемого языка. Выдающиеся люди родной страны и страны/стран изучаемого языка;

2) овладение фонетическими навыками (различать на слух и адекватно, без ошибок, ведущих к сбою коммуникации, произносить слова с правильным ударением и фразы с соблюдением их ритмико-интонационных особенностей, в том числе применять правила отсутствия фразового ударения на служебных словах; владеть правилами чтения и осмысленно читать вслух небольшие аутентичные тексты объемом до 120 слов, построенные в основном на изученном языковом материале, с соблюдением правил чтения и соответствующей интонацией); орфографическими (применять правила орфографии в отношении изученного лексико-грамматического материала) и пунктуационными навыками (использовать точку, вопросительный и восклицательный знаки в конце предложения, апостроф, запятую при перечислении; пунктуационно правильно оформлять прямую речь; пунктуационно правильно оформлять электронное сообщение личного характера);

3) знание и понимание основных значений изученных лексических единиц (слова, словосочетания, речевые клише), основных способов словообразования (аффиксация,

словосложение, конверсия) и особенностей структуры простых и сложных предложений и различных коммуникативных типов предложений изучаемого иностранного языка; выявление признаков изученных грамматических и лексических явлений по заданным существенным основаниям; овладение логическими операциями по установлению существенного признака классификации, основания для сравнения, а также родовидовых отношений, по группировке понятий по содержанию; овладение техникой дедуктивных и индуктивных умозаключений, в том числе умозаключений по аналогии в отношении грамматики изучаемого языка;

4) овладение навыками употребления в устной и письменной речи не менее 1350 изученных лексических единиц (слов, словосочетаний, речевых клише), включая 500 лексических единиц, освоенных на уровне начального общего образования, образования родственных слов с использованием аффиксации, словосложения, конверсии;

5) овладение навыками распознавания и употребления в устной и письменной речи изученных морфологических форм и синтаксических конструкций изучаемого иностранного языка в рамках тематического содержания речи в соответствии с решаемой коммуникативной задачей;

6) овладение социокультурными знаниями и умениями: знать/понимать речевые различия в ситуациях официального и неофициального общения в рамках тематического содержания речи и использовать лексико-грамматические средства с учетом этих различий; знать/понимать и использовать в устной и письменной речи наиболее употребительную тематическую фоновую лексику и реалии страны/стран изучаемого языка (основные национальные праздники, проведение досуга, система образования, этикетные особенности посещения гостей, традиции в питании); иметь элементарные представления о различных вариантах изучаемого иностранного языка; иметь базовые знания о социокультурном портрете и культурном наследии родной страны и страны/стран изучаемого языка; представлять родную страну и культуру на иностранном языке; проявлять уважение к иной культуре и разнообразию культур, соблюдать нормы вежливости в межкультурном общении;

7) овладение компенсаторными умениями: использовать при говорении переспрос; при говорении и письме - перифраз/толкование, синонимические средства, описание предмета вместо его названия; при чтении и аудировании - языковую, в том числе контекстуальную, догадку;

8) развитие умения классифицировать по разным признакам (в том числе устанавливая существенный признак классификации) названия предметов и явлений в рамках изученной тематики;

9) развитие умения сравнивать (в том числе устанавливая основания для сравнения) объекты, явления, процессы, их элементы и основные функции в рамках изученной тематики;

10) формирование умения рассматривать несколько вариантов решения коммуникативной задачи в продуктивных видах речевой деятельности;

11) формирование умения прогнозировать трудности, которые могут возникнуть при решении коммуникативной задачи во всех видах речевой деятельности;

12) приобретение опыта практической деятельности в повседневной жизни: участвовать в учебно-исследовательской, проектной деятельности предметного и межпредметного характера с использованием иноязычных материалов и применением ИКТ; соблюдать правила информационной безопасности в ситуациях повседневной жизни и при работе в сети Интернет; использовать иноязычные словари и справочники, в том числе информационно-справочные системы в электронной форме.

Предметные результаты по учебному предмету «Второй иностранный язык» предметной области «Иностранные языки»¹ (п.45.4 ФГОС ООО):

- 1) овладение основными видами речевой деятельности;
- 2) овладение фонетическими навыками (различать на слух и адекватно, без ошибок, ведущих к сбою коммуникации, произносить слова с правильным ударением и фразы с соблюдением их ритмико-интонационных особенностей, в том числе правила отсутствия фразового ударения на служебных словах; владеть правилами чтения и осмысленно читать вслух небольшие аутентичные тексты объемом до 100 слов, построенные в основном на изученном языковом материале, с соблюдением правил чтения и соответствующей интонацией); орфографическими (применять правила орфографии в отношении изученного лексико-грамматического материала) и пунктуационными навыками (использовать точку, вопросительный и восклицательный знаки в конце предложения, апостроф, запятую при перечислении; пунктуационно правильно оформлять электронное сообщение личного характера);
- 3) знание и понимание основных значений изученных лексических единиц (слова, словосочетания, речевые клише); основных способов словообразования (аффиксация, словосложение, конверсия); особенностей структуры простых и сложных предложений и различных коммуникативных типов предложений изучаемого иностранного языка; овладение выявлением признаков изученных грамматических и лексических явлений по заданным существенным основаниям; логическими операциями по установлению существенного признака классификации, основания для сравнения, а также родовидовых отношений, по группировке понятий по содержанию; осуществлением дедуктивных и индуктивных умозаключений, в том числе умозаключений по аналогии в отношении грамматики изучаемого языка;
- 4) овладение навыками употребления в устной и письменной речи не менее 850 изученных лексических единиц (слов, словосочетаний, речевых клише), образования родственных слов с использованием аффиксации, словосложения, конверсии;
- 5) овладение навыками распознавания и употребления в устной и письменной речи изученных морфологических форм и синтаксических конструкций изучаемого иностранного языка в рамках тематического содержания речи в соответствии с решаемой коммуникативной задачей;
- 6) овладение социокультурными знаниями и умениями: знать/понимать речевые различия в ситуациях официального и неофициального общения в рамках тематического содержания речи и использовать лексико-грамматические средства с учетом этих различий; знать/понимать и использовать в устной и письменной речи наиболее употребительную тематическую фоновую лексику и реалии страны/стран изучаемого языка в рамках указанного тематического содержания речи (основные национальные праздники, проведение досуга, этикетные особенности посещения гостей, традиции в питании); иметь элементарные представления о различных вариантах изучаемого иностранного языка; иметь базовые знания о социокультурном портрете и культурном наследии родной страны и страны/стран изучаемого языка; уметь называть родную страну и страну/страны изучаемого языка, их столицы на изучаемом языке; уметь кратко представить Россию и свою малую родину; проявлять уважение к иной культуре и соблюдать нормы вежливости в межкультурном общении;
- 7) овладение компенсаторными умениями: использовать при говорении переспрос; при чтении и аудировании - языковую, в том числе контекстуальную, догадку;
- 8) развитие умения классифицировать по разным признакам (в том числе устанавливая существенный признак классификации) названия предметов и явлений в рамках изученной тематики;

¹ При наличии возможностей изучения второго иностранного языка

9) развитие умения сравнивать (в том числе устанавливать основания для сравнения) объекты, явления, процессы, их элементы и основные функции в рамках изученной тематики;

10) формирование умения рассматривать несколько вариантов решения коммуникативной задачи в продуктивных видах речевой деятельности;

11) формирование умения прогнозировать трудности, которые могут возникнуть при решении коммуникативной задачи во всех видах речевой деятельности;

12) приобретение опыта практической деятельности в повседневной жизни: участвовать в учебно-исследовательской, проектной деятельности предметного и межпредметного характера с использованием иноязычных материалов и применением ИКТ; соблюдать правила информационной безопасности в ситуациях повседневной жизни и при работе в сети Интернет; использовать иноязычные словари и справочники, в том числе электронные.

Предметные результаты по учебному предмету «Математика» (включая учебные курсы «Алгебра», «Геометрия», «Вероятность и статистика») (базовый уровень) (п.45.5.1 ФГОС ООО):

1) умение оперировать понятиями: множество, подмножество, операции над множествами; умение оперировать понятиями: граф, связный граф, дерево, цикл, применять их при решении задач; умение использовать графическое представление множеств для описания реальных процессов и явлений, при решении задач из других учебных предметов;

2) умение оперировать понятиями: определение, аксиома, теорема, доказательство; умение распознавать истинные и ложные высказывания, приводить примеры и контрпримеры, строить высказывания и отрицания высказываний;

3) умение оперировать понятиями: натуральное число, простое и составное число, делимость натуральных чисел, признаки делимости, целое число, модуль числа, обыкновенная дробь и десятичная дробь, стандартный вид числа, рациональное число, иррациональное число, арифметический квадратный корень; умение выполнять действия с числами, сравнивать и упорядочивать числа, представлять числа на координатной прямой, округлять числа; умение делать прикидку и оценку результата вычислений;

4) умение оперировать понятиями: степень с целым показателем, арифметический квадратный корень, многочлен, алгебраическая дробь, тождество; знакомство с корнем натуральной степени больше единицы; умение выполнять расчеты по формулам, преобразования целых, дробно-рациональных выражений и выражений с корнями, разложение многочлена на множители, в том числе с использованием формул разности квадратов и квадрата суммы и разности;

5) умение оперировать понятиями: числовое равенство, уравнение с одной переменной, числовое неравенство, неравенство с переменной; умение решать линейные и квадратные уравнения, дробно-рациональные уравнения с одной переменной, системы двух линейных уравнений, линейные неравенства и их системы, квадратные и дробно-рациональные неравенства с одной переменной, в том числе при решении задач из других предметов и практических задач; умение использовать координатную прямую и координатную плоскость для изображения решений уравнений, неравенств и систем;

6) умение оперировать понятиями: функция, график функции, нули функции, промежутки знакопостоянства, промежутки возрастания, убывания, наибольшее и наименьшее значения функции; умение оперировать понятиями: прямая пропорциональность, линейная функция, квадратичная функция, обратная пропорциональность, парабола, гипербола; умение строить графики функций, использовать графики для определения свойств процессов и зависимостей, для решения задач из других учебных предметов и реальной жизни; умение выражать формулами зависимости между величинами;

7) умение оперировать понятиями: последовательность, арифметическая и геометрическая прогрессии; умение использовать свойства последовательностей, формулы суммы и общего члена при решении задач, в том числе задач из других учебных предметов и реальной жизни;

8) умение решать задачи разных типов (в том числе на проценты, доли и части, движение, работу, цену товаров и стоимость покупок и услуг, налоги, задачи из области управления личными и семейными финансами); умение составлять выражения, уравнения, неравенства и системы по условию задачи, исследовать полученное решение и оценивать правдоподобность полученных результатов;

9) умение оперировать понятиями: фигура, точка, отрезок, прямая, луч, ломаная, угол, многоугольник, треугольник, равнобедренный и равносторонний треугольники, прямоугольный треугольник, медиана, биссектриса и высота треугольника, четырехугольник, параллелограмм, ромб, прямоугольник, квадрат, трапеция; окружность, круг, касательная; знакомство с пространственными фигурами; умение решать задачи, в том числе из повседневной жизни, нахождение геометрических величин с применением изученных свойств фигур и фактов;

10) умение оперировать понятиями: равенство фигур, равенство треугольников; параллельность и перпендикулярность прямых, угол между прямыми, перпендикуляр, наклонная, проекция, подобие фигур, подобные треугольники, симметрия относительно точки и прямой; умение распознавать равенство, симметрию и подобие фигур, параллельность и перпендикулярность прямых в окружающем мире;

11) умение оперировать понятиями: длина, расстояние, угол (величина угла, синус и косинус угла треугольника), площадь; умение оценивать размеры предметов и объектов в окружающем мире; умение применять формулы периметра и площади многоугольников, длины окружности и площади круга, объема прямоугольного параллелепипеда; умение применять признаки равенства треугольников, теорему о сумме углов треугольника, теорему Пифагора, тригонометрические соотношения для вычисления длин, расстояний, площадей;

12) умение изображать плоские фигуры и их комбинации, пространственные фигуры от руки, с помощью чертежных инструментов и электронных средств по текстовому или символьному описанию;

13) умение оперировать понятиями: прямоугольная система координат; координаты точки, вектор, сумма векторов, произведение вектора на число, скалярное произведение векторов; умение использовать векторы и координаты для представления данных и решения задач, в том числе из других учебных предметов и реальной жизни;

14) умение оперировать понятиями: столбиковые и круговые диаграммы, таблицы, среднее арифметическое, медиана, наибольшее и наименьшее значения, размах числового набора; умение извлекать, интерпретировать и преобразовывать информацию, представленную в таблицах и на диаграммах, отражающую свойства и характеристики реальных процессов и явлений; умение распознавать изменчивые величины в окружающем мире;

15) умение оперировать понятиями: случайный опыт (случайный эксперимент), элементарное событие (элементарный исход) случайного опыта, случайное событие, вероятность события; умение находить вероятности случайных событий в опытах с равновероятными элементарными событиями; умение решать задачи методом организованного перебора и с использованием правила умножения; умение оценивать вероятности реальных событий и явлений, понимать роль практически достоверных и маловероятных событий в окружающем мире и в жизни; знакомство с понятием независимых событий; знакомство с законом больших чисел и его ролью в массовых явлениях;

16) умение выбирать подходящий изученный метод для решения задачи, приводить примеры математических закономерностей в природе и жизни, распознавать проявление

законов математики в искусстве, описывать отдельные выдающиеся результаты, полученные в ходе развития математики как науки, приводить примеры математических открытий и их авторов в отечественной и всемирной истории.

Предметные результаты по учебному предмету «Математика» (включая учебные курсы «Алгебра», «Геометрия», «Вероятность и статистика») (углубленный уровень) (п.45.5.2 ФГОС ООО):

1) умение свободно оперировать понятиями: множество, подмножество, операции над множествами; умение использовать графическое представление множеств для описания реальных процессов и явлений, при решении задач из других учебных предметов;

2) умение свободно оперировать понятиями: высказывание, истинность и ложность высказываний, операции над высказываниями, таблицы истинности; умение строить высказывания и рассуждения на основе логических правил, решать логические задачи;

3) умение свободно оперировать понятиями: определение, аксиома, теорема, доказательство, равносильные формулировки утверждений, обратное и противоположное утверждение; умение приводить примеры и контрпримеры;

умение выводить формулы и приводить доказательства, в том числе методом "от противного" и методом математической индукции;

4) умение свободно оперировать понятиями: граф, степень (валентность) вершины, связный граф, дерево, цикл, планарный граф; умение задавать и описывать графы разными способами;

5) умение свободно оперировать понятиями: перестановки и факториал, число сочетаний, треугольник Паскаля;

умение применять правило комбинаторного умножения и комбинаторные формулы для решения задач;

6) умение свободно оперировать понятиями: натуральное число, простое и составное число, целое число, модуль числа, обыкновенная дробь и десятичная дробь, стандартный вид числа, рациональные и иррациональные числа;

множества натуральных, целых, рациональных, действительных (вещественных) чисел; умение сравнивать и упорядочивать числа, представлять числа на координатной прямой, округлять числа, делать прикидку и оценку результата вычислений;

7) умение доказывать и использовать признаки делимости на 2, 4, 8, 5, 3, 6, 9, 10, 11, признаки делимости суммы и произведения целых чисел при решении задач; умение находить наибольший общий делитель и наименьшее общее кратное чисел и использовать их при решении задач, применять алгоритм Евклида; умение свободно оперировать

понятием остатка по модулю, находить остатки суммы и произведения по данному модулю; умение записывать натуральные числа в различных позиционных системах счисления, преобразовывать запись числа из одной системы счисления в другую;

8) умение свободно оперировать понятиями: числовое и алгебраическое выражение, алгебраическая дробь, степень с целым показателем, арифметический квадратный корень, корень натуральной степени больше единицы, степень с рациональным показателем, одночлен, многочлен; умение выполнять расчеты по формулам, преобразования целых, дробно-рациональных выражений и выражений с корнями; умение выполнять преобразования многочленов, в том числе разложение на множители;

9) умение свободно оперировать понятиями: тождество, тождественное преобразование, числовое равенство, уравнение с одной переменной, линейное уравнение, квадратное уравнение, неравенство; умение решать линейные и квадратные уравнения, дробно-рациональные уравнения с одной переменной, системы уравнений, линейные, квадратные и дробно-рациональные неравенства с одной переменной и их системы; умение составлять и решать уравнения, неравенства и их системы (в том числе с ограничениями, например, в целых числах) при решении математических задач, задач из

других учебных предметов и реальной жизни; умение решать уравнения, неравенства и системы графическим методом; знакомство с уравнениями и неравенствами с параметром;

10) умение свободно оперировать понятиями: зависимость, функция, график функции, выполнять исследование функции; умение свободно оперировать понятиями: прямая пропорциональность, линейная функция, квадратичная функция, обратная пропорциональность, парабола, гипербола, кусочно-заданная функция; умение строить графики функций, выполнять преобразования графиков функций; умение использовать графики для исследования процессов и зависимостей; при решении задач из других учебных предметов и реальной жизни; умение выражать формулами зависимости между величинами;

11) умение свободно оперировать понятиями: последовательность, ограниченная последовательность, монотонно возрастающая (убывающая) последовательность, арифметическая и геометрическая прогрессии; умение описывать и задавать последовательности, в том числе с помощью рекуррентных формул; умение использовать свойства последовательностей, формулы суммы и общего члена при решении задач, в том числе задач из других учебных предметов и реальной жизни; знакомство со сходимостью последовательностей; умение суммировать бесконечно убывающие геометрические прогрессии;

12) умение решать задачи разных типов, в том числе на проценты, доли и части, движение, работу, цену товаров и стоимость покупок и услуг, налоги, задачи из области управления личными и семейными финансами; умение составлять выражения, уравнения, неравенства и системы по условию задачи, исследовать полученное решение и оценивать правдоподобность полученных результатов;

13) умение свободно оперировать понятиями: столбиковые и круговые диаграммы, таблицы, среднее значение, медиана, наибольшее и наименьшее значение, рассеивание, размах, дисперсия и стандартное отклонение числового набора, статистические данные, статистическая устойчивость, группировка данных; знакомство со случайной изменчивостью в природе и обществе; умение выбирать способ представления информации, соответствующий природе данных и целям исследования; анализировать и сравнивать статистические характеристики числовых наборов, в том числе при решении задач из других учебных предметов;

14) умение свободно оперировать понятиями: случайный опыт (случайный эксперимент), элементарное случайное событие (элементарный исход) опыта, случайное событие, частота и вероятность случайного события, условная вероятность, независимые события, дерево случайного эксперимента; умение находить вероятности событий в опытах с равновероятными элементарными событиями; знакомство с ролью маловероятных и практически достоверных событий в природных и социальных явлениях; умение оценивать вероятности событий и явлений в природе и обществе; умение выполнять операции над случайными событиями, находить вероятности событий, в том числе с применением формул и графических схем (диаграмм Эйлера, графов); умение приводить примеры случайных величин и находить их числовые характеристики; знакомство с понятием математического ожидания случайной величины; представление о законе больших чисел и о роли закона больших чисел в природе и в социальных явлениях;

15) умение свободно оперировать понятиями: точка, прямая, отрезок, луч, угол, длина отрезка, параллельность и перпендикулярность прямых, отношение "лежать между", проекция, перпендикуляр и наклонная; умение свободно оперировать понятиями: треугольник, равнобедренный треугольник, равносторонний (правильный) треугольник,

прямоугольный треугольник, угол треугольника, внешний угол треугольника, медиана, высота, биссектриса треугольника, ломаная, многоугольник, четырехугольник, параллелограмм, ромб, прямоугольник, трапеция, окружность и круг, центральный угол, вписанный угол, вписанная в многоугольник окружность, описанная около многоугольника

окружность, касательная к окружности;

16) умение свободно оперировать понятиями: равные фигуры, равные отрезки, равные углы, равные треугольники, признаки равенства треугольников, признаки равенства прямоугольных треугольников;

17) умение свободно оперировать понятиями: длина линии, величина угла, тригонометрические функции углов

треугольника, площадь фигуры; умение выводить и использовать формулы для нахождения длин, площадей и величин углов; умение свободно оперировать формулами, выражающими свойства изученных фигур; умение использовать свойства равновеликих и равносторонних фигур, теорему Пифагора, теоремы косинусов и синусов, теорему о вписанном угле, свойства касательных и секущих к окружности, формулы площади треугольника, суммы углов многоугольника при решении задач; умение выполнять измерения, вычисления и сравнения длин, расстояний, углов, площадей; умение оценивать размеры объектов в окружающем мире;

18) умение свободно оперировать понятиями: движение на плоскости, параллельный перенос, симметрия, поворот, преобразование подобия, подобие фигур; распознавать равные и подобные фигуры, в том числе в природе, искусстве, архитектуре и среди предметов окружающей обстановки; умение использовать геометрические отношения для решения задач, возникающих в реальной жизни;

19) умение свободно оперировать свойствами геометрических фигур, самостоятельно формулировать определения изучаемых фигур, выдвигать гипотезы о свойствах и признаках геометрических фигур, обосновывать или опровергать их; умение проводить классификацию фигур по различным признакам; умение выполнять необходимые дополнительные построения, исследовать возможность применения теорем и формул для решения задач;

20) умение свободно оперировать понятиями: вектор, сумма, разность векторов, произведение вектора на число, скалярное произведение векторов, координаты на плоскости, координаты вектора, ориентированная площадь параллелограмма; умение пользоваться векторным и координатным методом на плоскости для решения задач; умение находить уравнения прямой и окружности по данным элементам, использовать уравнения прямой и окружности для решения задач, использовать векторы и координаты для решения математических задач и задач из других учебных предметов;

21) умение выбирать подходящий метод для решения задачи, приводить примеры математических закономерностей в природе и общественной жизни, распознавать проявление законов математики в искусстве; умение описывать отдельные выдающиеся результаты, полученные в ходе развития математики как науки; приводить примеры математических открытий и их авторов в отечественной и всемирной истории.

Предметные результаты по учебному предмету «Информатика» (базовый уровень) (п.45.5.3 ФГОС ООО):

1) владение основными понятиями: информация, передача, хранение и обработка информации, алгоритм, модель, цифровой продукт и их использование для решения учебных и практических задач; умение оперировать единицами измерения информационного объема и скорости передачи данных;

2) умение пояснять на примерах различия между позиционными и непозиционными системами счисления; записывать и сравнивать целые числа от 0 до 1024 в различных позиционных системах счисления с основаниями 2, 8, 16, выполнять арифметические операции над ними;

3) умение кодировать и декодировать сообщения по заданным правилам; понимание основных принципов кодирования информации различной природы: текстовой (на углубленном уровне: в различных кодировках), графической, аудио;

4) владение понятиями: высказывание, логическая операция, логическое выражение; умение записывать логические выражения с использованием дизъюнкции, конъюнкции и отрицания, определять истинность логических выражений, если известны значения истинности входящих в него переменных, строить таблицы истинности для логических выражений; записывать логические выражения на изучаемом языке программирования;

5) развитие алгоритмического мышления как необходимого условия профессиональной деятельности в современном обществе; понимание сущности алгоритма и его свойств;

6) умение составлять, выполнять вручную и на компьютере несложные алгоритмы для управления исполнителями (Черепашка, Чертежник); создавать и отлаживать программы на одном из языков программирования (Python, C++, Паскаль, Java, C#, Школьный Алгоритмический Язык), реализующие несложные алгоритмы обработки числовых данных с использованием циклов и ветвлений; умение разбивать задачи на подзадачи, использовать константы, переменные и выражения различных типов (числовых, логических, символьных); анализировать предложенный алгоритм, определять, какие результаты возможны при заданном множестве исходных значений;

7) умение записать на изучаемом языке программирования алгоритмы проверки делимости одного целого числа на другое, проверки натурального числа на простоту, выделения цифр из натурального числа, поиск максимумов, минимумов, суммы числовой последовательности;

8) сформированность представлений о назначении основных компонентов компьютера; использование различных программных систем и сервисов компьютера, программного обеспечения; умение соотносить информацию о характеристиках персонального компьютера с решаемыми задачами; представление об истории и тенденциях развития информационных технологий, в том числе глобальных сетей; владение умением ориентироваться в иерархической структуре файловой системы, работать с файловой системой персонального компьютера с использованием графического интерфейса, а именно: создавать, копировать, перемещать, переименовывать, удалять и архивировать файлы и каталоги;

9) владение умениями и навыками использования информационных и коммуникационных технологий для поиска, хранения, обработки и передачи и анализа различных видов информации, навыками создания личного информационного пространства; владение умениями пользования цифровыми сервисами государственных услуг, цифровыми образовательными сервисами;

10) умение выбирать способ представления данных в соответствии с поставленной задачей (таблицы, схемы, графики, диаграммы) с использованием соответствующих программных средств обработки данных; умение формализовать и структурировать информацию, используя электронные таблицы для обработки, анализа и визуализации числовых данных, в том числе с выделением диапазона таблицы и упорядочиванием (сортировкой) его элементов; умение применять в электронных таблицах формулы для расчетов с использованием встроенных функций, абсолютной, относительной, смешанной адресации; использовать электронные таблицы для численного моделирования в простых задачах из разных предметных областей;

11) сформированность представлений о сферах профессиональной деятельности, связанных с информатикой, программированием и современными информационно-коммуникационными технологиями, основанными на достижениях науки и IT-отрасли;

12) освоение и соблюдение требований безопасной эксплуатации технических средств информационно-коммуникационных технологий;

13) умение соблюдать сетевой этикет, базовые нормы информационной этики и права при работе с приложениями на любых устройствах и в сети Интернет, выбирать безопасные стратегии поведения в сети;

14) умение использовать различные средства защиты от вредоносного программного обеспечения, умение обеспечивать личную безопасность при использовании ресурсов сети Интернет, в том числе умение защищать персональную информацию от несанкционированного доступа и его последствий (разглашения, подмены, утраты данных) с учетом основных технологических и социально-психологических аспектов использования сети Интернет (сетевая анонимность, цифровой след, аутентичность субъектов и ресурсов, опасность вредоносного кода);

15) умение распознавать попытки и предупреждать вовлечение себя и окружающих в деструктивные и криминальные формы сетевой активности (в том числе кибербуллинг, фишинг).

Предметные результаты по учебному предмету «Информатика» (углубленный уровень) (п.45.5.4 ФГОС ООО):

1) свободное владение основными понятиями: информация, передача, хранение и обработка информации, алгоритм, модель, моделирование и их использование для решения учебных и практических задач; умение свободно оперировать единицами измерения информационного объема и скорости передачи данных;

2) понимание различия между позиционными и непозиционными системами счисления; умение записать, сравнить и произвести арифметические операции над целыми числами в позиционных системах счисления;

3) умение кодировать и декодировать сообщения по заданным правилам; понимание основных принципов кодирования информации различной природы: числовой, текстовой (в различных современных кодировках), графической (в растровом и векторном представлении), аудио;

4) свободное оперирование понятиями: высказывание, логическая операция, логическое выражение; умение записывать логические выражения с использованием дизъюнкции, конъюнкции, отрицания, импликации и эквивалентности, определять истинность логических выражений, если известны значения истинности входящих в него переменных, строить таблицы истинности для логических выражений, восстанавливать логические выражения по таблице истинности, записывать логические выражения на изучаемом языке программирования;

5) владение терминологией, связанной с графами (вершина, ребро, путь, длина ребра и пути) и деревьями (корень, лист, высота дерева); умение использовать графы и деревья для моделирования систем сетевой и иерархической структуры; умение находить кратчайший путь в заданной графе;

6) наличие развитого алгоритмического мышления как необходимого условия профессиональной деятельности в современном обществе; свободное оперирование понятиями "исполнитель", "алгоритм", "программа", понимание разницы между употреблением этих терминов в обыденной речи и в информатике; умение выбирать подходящий алгоритм для решения задачи;

7) свободное оперирование понятиями: переменная, тип данных, операция присваивания, арифметические и логические операции, включая операции целочисленного деления и остатка от деления; умение создавать программы на современном языке программирования общего назначения: Python, C++ (JAVA, C#), реализующие алгоритмы обработки числовых данных с использованием ветвлений, циклов со счетчиком, циклов с условиями, подпрограмм (алгоритмы проверки делимости одного целого числа на другое, проверки натурального числа на простоту, разложение на простые сомножители, выделение цифр из натурального числа, поиск максимумов, минимумов, суммы числовой последовательности и т.п.); владение техникой отладки и выполнения полученной программы в используемой среде разработки;

8) умение составлять программы для решения типовых задач обработки массивов данных: числовых массивов, матриц, строк (других коллекций); умение записывать

простые алгоритмы сортировки массивов на изучаемом языке программирования; умение использовать простые приемы динамического программирования, бинарного поиска, составлять и реализовывать несложные рекурсивные алгоритмы;

9) сформированность представлений о назначении основных компонентов компьютера; умение соотносить информацию о характеристиках персонального компьютера с решаемыми задачами; представление об истории и

тенденциях развития информационных технологий, в том числе глобальных сетей; владение умением ориентироваться в иерархической структуре файловой системы, работать с файловой системой персонального компьютера и облачными хранилищами с использованием графического интерфейса: создавать, копировать, перемещать, переименовывать, удалять и архивировать файлы и каталоги;

10) свободное владение умениями и навыками использования информационных и коммуникационных технологий для поиска, хранения, обработки и передачи и анализа различных видов информации, навыками создания личного информационного пространства; владение умениями пользования цифровыми сервисами государственных услуг, цифровыми образовательными сервисами;

11) умение выбирать способ представления данных в соответствии с поставленной задачей (таблицы, схемы, графики, диаграммы) с использованием соответствующих программных средств обработки данных; умение формализовать и структурировать информацию, использовать электронные таблицы для обработки, анализа и визуализации числовых данных, в том числе с выделением диапазона таблицы и упорядочиванием его элементов;

умение применять в электронных таблицах формулы для расчетов с использованием встроенных функций с использованием абсолютной, относительной, смешанной адресации; использовать электронные таблицы для численного моделирования в несложных задачах из разных предметных областей; оценивать адекватность модели моделируемому объекту и целям моделирования;

12) сформированность представлений о сферах профессиональной деятельности, связанных с информатикой, программированием и современными информационно-коммуникационными технологиями, основанными на достижениях науки и IT-отрасли;

13) освоение и соблюдение требований безопасной эксплуатации технических средств информационно-коммуникационных технологий;

14) умение соблюдать сетевой этикет, базовые нормы информационной этики и права при работе с приложениями на любых устройствах и в сети Интернет, выбирать безопасные стратегии поведения в сети;

15) умение использовать различные средства защиты от вредоносного программного обеспечения, умение обеспечивать личную безопасность при использовании ресурсов сети Интернет, в том числе умение защищать персональную информацию от несанкционированного доступа и его последствий (разглашения, подмены, утраты данных) с учетом основных технологических и социально-психологических аспектов использования сети Интернет (сетевая анонимность, цифровой след, аутентичность субъектов и ресурсов, опасность вредоносного кода); умение распознавать попытки и предупреждать вовлечение себя и окружающих в деструктивные и криминальные формы сетевой активности (в том числе кибербуллинг, фишинг).

Предметные результаты по учебному предмету «История» (п.45.6.1 ФГОС ООО):

1) умение определять последовательность событий, явлений, процессов; соотносить события истории разных стран и народов с историческими периодами, событиями региональной и мировой истории, событиями истории родного края и истории России; определять современников исторических событий, явлений, процессов;

2) умение выявлять особенности развития культуры, быта и нравов народов в различные исторические эпохи;

3) овладение историческими понятиями и их использование для решения учебных и практических задач;

4) умение рассказывать на основе самостоятельно составленного плана об исторических событиях, явлениях, процессах истории родного края, истории России и мировой истории и их участниках, демонстрируя понимание исторических явлений, процессов и знание необходимых фактов, дат, исторических понятий;

5) умение выявлять существенные черты и характерные признаки исторических событий, явлений, процессов;

6) умение устанавливать причинно-следственные, пространственные, временные связи исторических событий, явлений, процессов изучаемого периода, их взаимосвязь (при наличии) с важнейшими событиями XX - начала XXI вв. (Февральская и Октябрьская революции 1917 г., Великая Отечественная война, распад СССР, сложные 1990-е годы, возрождение страны с 2000-х годов, воссоединение Крыма с Россией 2014 года); характеризовать итоги и историческое значение событий;

7) умение сравнивать исторические события, явления, процессы в различные исторические эпохи;

8) умение определять и аргументировать собственную или предложенную точку зрения с опорой на фактический материал, в том числе используя источники разных типов;

9) умение различать основные типы исторических источников: письменные, вещественные, аудиовизуальные;

10) умение находить и критически анализировать для решения познавательной задачи исторические источники разных типов (в том числе по истории родного края), оценивать их полноту и достоверность, соотносить с историческим периодом; соотносить извлеченную информацию с информацией из других источников при изучении исторических событий, явлений, процессов; привлекать контекстную информацию при работе с историческими источниками;

11) умение читать и анализировать историческую карту/схему; характеризовать на основе анализа исторической карты/схемы исторические события, явления, процессы; сопоставлять информацию, представленную на исторической карте/схеме, с информацией из других источников;

12) умение анализировать текстовые, визуальные источники исторической информации; представлять историческую информацию в форме таблиц, схем, диаграмм;

13) умение осуществлять с соблюдением правил информационной безопасности поиск исторической информации в справочной литературе, сети Интернет для решения познавательных задач, оценивать полноту и достоверность информации;

14) приобретение опыта взаимодействия с людьми другой культуры, национальной и религиозной принадлежности на основе национальных ценностей современного российского общества: гуманистических и демократических ценностей, идей мира и взаимопонимания между народами, людьми разных культур; уважения к историческому наследию народов России.

Цели изучения учебного модуля «Введение в Новейшую историю России» (п.150.9.1.3 ФОП ООО):

формирование у молодого поколения ориентиров для гражданской, этнонациональной, социальной, культурной самоидентификации в окружающем мире;

владение знаниями об основных этапах развития человеческого общества при особом внимании к месту и роли России во всемирно-историческом процессе;

воспитание учащихся в духе патриотизма, гражданственности, уважения к своему Отечеству — многонациональному Российскому государству, в соответствии с идеями взаимопонимания, согласия и мира между людьми и народами, в духе демократических ценностей современного общества;

развитие способностей учащихся анализировать содержащуюся в различных источниках информацию о событиях и явлениях прошлого и настоящего, рассматривать события в соответствии с принципом историзма, в их динамике, взаимосвязи и взаимообусловленности;

формирование у школьников умений применять исторические знания в учебной и внешкольной деятельности, в современном поликультурном, полиэтничном и многоконфессиональном обществе;

формирование личностной позиции обучающихся по отношению не только к прошлому, но и к настоящему родной страны.

**Учебный модуль «Введение в Новейшую историю России» призван познакомить обучающихся с ключевыми событиями новейшей истории России, предвзятое систематическое изучение отечественной истории XX – начала XXI в. в 10-11 классах. Кроме того, при изучении региональной истории, при реализации федеральной рабочей программы воспитания и организации внеурочной деятельности педагоги получают возможность опираться на представления обучающихся о наиболее значимых событиях Новейшей истории России, об их предпосылках (истоках), главных итогах и значении.*

Согласно пункту 150.9.1.5 ФОП ООО, модуль «Введение в Новейшую историю России» может быть реализован в двух вариантах:

1 вариант: при самостоятельном планировании учителем процесса освоения обучающимися предметного материала до 1914 г. для установления его взаимосвязей с важнейшими событиями Новейшего периода истории России (в курсе «История России», включающем темы модуля). В этом случае предполагается, что в тематическом планировании темы, содержащиеся в Программе модуля «Введение в Новейшую историю России», даются в логической и смысловой взаимосвязи с темами, содержащимися в программе по истории. При таком варианте реализации модуля количество часов на изучение курса История России в 9 классе рекомендуется увеличить на 17 учебных часов;

2 вариант: в виде целостного последовательного учебного курса, изучаемого за счёт части учебного плана, формируемой участниками образовательных отношений из перечня, предлагаемого школой, включающей, в частности, учебные модули по выбору обучающихся, родителей (законных представителей) несовершеннолетних обучающихся, в том числе предусматривающие удовлетворение различных интересов обучающихся (рекомендуемый объём – 17 учебных часов).

Реализация модуля в курсе «История России» 9 класса

Программа курса «История России» (9 класс)	Примерное кол-во часов	Программа учебного модуля «Введение в Новейшую историю России»
Введение	1	Введение
Первая российская революция 1905-1907 гг.	1	Российская революция 1917—1922 гг.
Отечественная война 1812 г. – важнейшее событие российской и мировой истории XIX в. Крымская война. Героическая оборона Севастополя	2	Великая Отечественная война 1941-1945 гг.
Социальная и правовая модернизация страны при Александре II. Этнокультурный облик империи. Формирование гражданского общества и основные	19	Распад СССР. Становление новой России (1992-1999 гг.)

направления общественных движений		
На пороге нового века		Возрождение страны с 2000-х гг.
Крымская война. Героическая оборона Севастополя. Общество и власть после революции. Уроки революции: политическая стабилизация и социальные преобразования. П. А. Столыпин: программа системных реформ,	3	Воссоединение Крыма с Россией
Обобщение	1	Итоговое повторение

Содержание учебного модуля «Введение в Новейшую историю России».
Структура и последовательность изучения модуля как целостного учебного курса

№	Темы курса	Примерное количество часов
1	Введение	1
2	Российская революция 1917—1922 гг.	5
2	Великая Отечественная война 1941-1945 гг.	4
3	Распад СССР. Становление новой России (1992-1999 гг.)	2
4	Возрождение страны с 2000-х гг. Воссоединение Крыма с Россией	3
5	Итоговое повторение	2

Предметные результаты по учебному предмету «Обществознание» (п.45.6.2 ФГОС ООО):

1) освоение и применение системы знаний о социальных свойствах человека, особенностях его взаимодействия с другими людьми, важности семьи как базового социального института; характерных чертах общества; содержании и значении социальных норм, регулирующих общественные отношения, включая правовые нормы, регулирующие типичные для несовершеннолетнего и членов его семьи общественные отношения (в том числе нормы гражданского, трудового и семейного права, основы налогового законодательства); процессах и явлениях в экономической (в области макро- и микроэкономики), социальной, духовной и политической сферах жизни общества; основах конституционного строя и организации государственной власти в Российской Федерации, правовом статусе гражданина Российской Федерации (в том числе несовершеннолетнего); системе образования в Российской Федерации; основах государственной бюджетной и денежно-кредитной, социальной политики, политики в сфере культуры и образования, противодействия коррупции в Российской Федерации, обеспечении безопасности личности, общества и государства, в том числе от терроризма и экстремизма;

2) умение характеризовать традиционные российские духовно-нравственные ценности (в том числе защита человеческой жизни, прав и свобод человека, семья, созидательный труд, служение Отечеству, нормы морали и нравственности, гуманизм, милосердие, справедливость, взаимопомощь, коллективизм, историческое единство

народов России, преемственность истории нашей Родины); государство как социальный институт;

3) умение приводить примеры (в том числе моделировать ситуации) деятельности людей, социальных объектов, явлений, процессов определенного типа в различных сферах общественной жизни, их структурных элементов и проявлений основных функций; разного типа социальных отношений; ситуаций, регулируемых различными видами социальных норм, в том числе связанных с правонарушениями и наступлением юридической ответственности; связи политических потрясений и социально-экономического кризиса в государстве;

4) умение классифицировать по разным признакам (в том числе устанавливать существенный признак классификации) социальные объекты, явления, процессы, относящиеся к различным сферам общественной жизни, их существенные признаки, элементы и основные функции;

5) умение сравнивать (в том числе устанавливать основания для сравнения) деятельность людей, социальные объекты, явления, процессы в различных сферах общественной жизни, их элементы и основные функции;

6) умение устанавливать и объяснять взаимосвязи социальных объектов, явлений, процессов в различных сферах общественной жизни, их элементов и основных функций, включая взаимодействия общества и природы, человека и общества, сфер общественной жизни, гражданина и государства; связи политических потрясений и социально-экономических кризисов в государстве;

7) умение использовать полученные знания для объяснения (устного и письменного) сущности, взаимосвязей явлений, процессов социальной действительности, в том числе для аргументированного объяснения роли информации и информационных технологий в современном мире; социальной и личной значимости здорового образа жизни, роли непрерывного образования, опасности наркомании и алкоголизма для человека и общества; необходимости правомерного налогового поведения, противодействия коррупции; проведения в отношении нашей страны международной политики «сдерживания»; для осмысления личного социального опыта при исполнении типичных для несовершеннолетнего социальных ролей;

8) умение с опорой на обществоведческие знания, факты общественной жизни и личный социальный опыт определять и аргументировать с точки зрения социальных ценностей и норм свое отношение к явлениям, процессам социальной действительности;

9) умение решать в рамках изученного материала познавательные и практические задачи, отражающие выполнение типичных для несовершеннолетнего социальных ролей, типичные социальные взаимодействия в различных сферах общественной жизни, в том числе процессы формирования, накопления и инвестирования сбережений;

10) овладение смысловым чтением текстов обществоведческой тематики, позволяющим воспринимать, понимать и интерпретировать смысл текстов разных типов, жанров, назначений в целях решения различных учебных задач, в том числе извлечений из Конституции Российской Федерации и других нормативных правовых актов; умение составлять на их основе план, преобразовывать текстовую информацию в модели (таблицу, диаграмму, схему) и преобразовывать предложенные модели в текст;

11) овладение приемами поиска и извлечения социальной информации (текстовой, графической, аудиовизуальной) по заданной теме из различных адаптированных источников (в том числе учебных материалов) и публикаций средств массовой информации (далее - СМИ) с соблюдением правил информационной безопасности при работе в сети Интернет;

12) умение анализировать, обобщать, систематизировать, конкретизировать и критически оценивать социальную информацию, включая экономико-статистическую, из адаптированных источников (в том числе учебных материалов) и публикаций СМИ, соотносить ее с собственными знаниями о моральном и правовом регулировании

поведения человека, личным социальным опытом; используя обществоведческие знания, формулировать выводы, подкрепляя их аргументами;

13) умение оценивать собственные поступки и поведение других людей с точки зрения их соответствия моральным, правовым и иным видам социальных норм, экономической рациональности (включая вопросы, связанные с личными финансами и предпринимательской деятельностью, для оценки рисков осуществления финансовых мошенничеств, применения недобросовестных практик); осознание неприемлемости всех форм антиобщественного поведения;

14) приобретение опыта использования полученных знаний, включая основы финансовой грамотности, в практической (включая выполнение проектов индивидуально и в группе) деятельности, в повседневной жизни для реализации и защиты прав человека и гражданина, прав потребителя (в том числе потребителя финансовых услуг) и осознанного выполнения гражданских обязанностей; для анализа потребления домашнего хозяйства; для составления личного финансового плана; для выбора профессии и оценки собственных перспектив в профессиональной сфере; для опыта публичного представления результатов своей деятельности в соответствии с темой и ситуацией общения, особенностями аудитории и регламентом;

15) приобретение опыта самостоятельного заполнения формы (в том числе электронной) и составления простейших документов (заявления, обращения, декларации, доверенности, личного финансового плана, резюме);

16) приобретение опыта осуществления совместной деятельности, включая взаимодействие с людьми другой культуры, национальной и религиозной принадлежности на основе национальных ценностей современного российского общества: гуманистических и демократических ценностей, идей мира и взаимопонимания между народами, людьми разных культур; осознание ценности культуры и традиций народов России.

По учебному предмету «География» (п.45.6.3 ФГОС ООО):

1) освоение и применение системы знаний о размещении и основных свойствах географических объектов, понимание роли географии в формировании качества жизни человека и окружающей его среды на планете Земля, в решении современных практических задач своего населенного пункта, Российской Федерации, мирового сообщества, в том числе задачи устойчивого развития; понимание роли и места географической науки в системе научных дисциплин;

2) освоение и применение системы знаний об основных географических закономерностях, определяющих развитие человеческого общества с древности до наших дней в социальной, экономической, политической, научной и культурной сферах;

3) овладение базовыми географическими понятиями и знаниями географической терминологии и их использование для решения учебных и практических задач;

4) умение сравнивать изученные географические объекты, явления и процессы на основе выделения их существенных признаков;

5) умение классифицировать географические объекты и явления на основе их известных характерных свойств;

6) умение устанавливать взаимосвязи между изученными природными, социальными и экономическими явлениями и процессами, реально наблюдаемыми географическими явлениями и процессами;

7) умение использовать географические знания для описания существенных признаков разнообразных явлений и процессов в повседневной жизни, положения и взаиморасположения объектов и явлений в пространстве;

8) умение объяснять влияние изученных географических объектов и явлений на качество жизни человека и качество окружающей его среды;

9) умение выбирать и использовать источники географической информации (картографические, статистические, текстовые, видео- и фотоизображения, компьютерные базы данных), необходимые для решения учебных, практико-ориентированных задач, практических задач в повседневной жизни;

10) умение представлять в различных формах (в виде карты, таблицы, графика, географического описания) географическую информацию, необходимую для решения учебных и практико-ориентированных задач;

11) умение оценивать характер взаимодействия деятельности человека и компонентов природы в разных географических условиях с точки зрения концепции устойчивого развития;

12) умение решать практические задачи геоэкологического содержания для определения качества окружающей среды своей местности, путей ее сохранения и улучшения, задачи в сфере экономической географии для определения качества жизни человека, семьи и финансового благополучия.

По учебному предмету «Физика» (на базовом уровне) (п.45.7.1 ФГОС ООО):

1) понимание роли физики в научной картине мира, сформированность базовых представлений о закономерной связи и познаваемости явлений природы, о роли эксперимента в физике, о системообразующей роли физики в развитии естественных наук, техники и технологий, об эволюции физических знаний и их роли в целостной естественнонаучной картине мира, о вкладе российских и зарубежных ученых-физиков в развитие науки, объяснение процессов окружающего мира, развитие техники и технологий;

2) знания о видах материи (вещество и поле), о движении как способе существования материи, об атомно-молекулярной теории строения вещества, о физической сущности явлений природы (механических, тепловых, электромагнитных и квантовых); умение различать явления (равномерное и неравномерное движение, равноускоренное прямолинейное движение, равномерное движение по окружности, инерция, взаимодействие тел, равновесие материальной точки и твердого тела, передача давления твердыми телами, жидкостями и газами, плавание тел, колебательное движение, резонанс, волновое движение, тепловое движение частиц вещества, диффузия, тепловое расширение и сжатие, теплообмен и тепловое равновесие, плавление и кристаллизация, парообразование (испарение и кипение) и конденсация, электризация тел, взаимодействие электрических зарядов, действия электрического тока, короткое замыкание, взаимодействие магнитов, электромагнитная индукция, действие магнитного поля на проводник с током, прямолинейное распространение, отражение и преломление света, дисперсия света, разложение светового излучения в спектр, естественная радиоактивность, радиоактивные превращения атомных ядер, возникновение линейчатого спектра излучения) по описанию их характерных свойств и на основе опытов, демонстрирующих данное физическое явление; умение распознавать проявление изученных физических явлений в окружающем мире, выделяя их существенные свойства/признаки;

3) владение основами понятийного аппарата и символического языка физики и использование их для решения учебных задач, умение характеризовать свойства тел, физические явления и процессы, используя фундаментальные и эмпирические законы (закон Паскаля, закон Архимеда, правило рычага, золотое правило механики, законы изменения и сохранения механической энергии, уравнение теплового баланса, закон сохранения импульса, закон сохранения электрического заряда, принцип относительности Галилея, принцип суперпозиции сил, законы Ньютона, закон всемирного тяготения, теорема о кинетической энергии, закон Гука, основные положения молекулярно-кинетической теории строения вещества, закон Кулона, принцип суперпозиции электрических полей, закон Ома для участка цепи, закон Джоуля-Ленца, законы

прямолинейного распространения, отражения и преломления света); умение описывать изученные свойства тел и физические явления, используя физические величины;

4) умение проводить прямые и косвенные измерения физических величин (расстояние, промежуток времени, масса тела, объем, сила, температура, относительная влажность воздуха, сила тока, напряжение, сопротивление) с использованием аналоговых и цифровых измерительных приборов; понимание неизбежности погрешностей физических измерений; умение находить значение измеряемой величины с помощью усреднения результатов серии измерений и учитывать погрешность измерений;

5) владение основами методов научного познания с учетом соблюдения правил безопасного труда:

- наблюдение физических явлений: умение самостоятельно собирать экспериментальную установку из данного набора оборудования по инструкции, описывать ход опыта и записывать его результаты, формулировать выводы;

- проведение прямых и косвенных измерений физических величин: умение планировать измерения, самостоятельно собирать экспериментальную установку по инструкции, вычислять значение величины и анализировать полученные результаты с учетом заданной погрешности результатов измерений;

- проведение несложных экспериментальных исследований; самостоятельно собирать экспериментальную установку и проводить исследование по инструкции, представлять полученные зависимости физических величин в виде таблиц и графиков, учитывать погрешности, делать выводы по результатам исследования;

6) понимание характерных свойств физических моделей (материальная точка, абсолютно твердое тело, модели строения газов, жидкостей и твердых тел, планетарная модель атома, нуклонная модель атомного ядра) и умение применять их для объяснения физических процессов;

7) умение объяснять физические процессы и свойства тел, в том числе и в контексте ситуаций практико-ориентированного характера, в частности, выявлять причинно-следственные связи и строить объяснение с опорой на изученные свойства физических явлений, физические законы, закономерности и модели;

8) умение решать расчетные задачи (на базе 2-3 уравнений), используя законы и формулы, связывающие физические величины, в частности, записывать краткое условие задачи, выявлять недостающие данные, выбирать законы и формулы, необходимые для ее решения, использовать справочные данные, проводить расчеты и оценивать реалистичность полученного значения физической величины; умение определять размерность физической величины, полученной при решении задачи;

9) умение характеризовать принципы действия технических устройств, в том числе бытовых приборов, и промышленных технологических процессов по их описанию, используя знания о свойствах физических явлений и необходимые физические закономерности;

10) умение использовать знания о физических явлениях в повседневной жизни для обеспечения безопасности при обращении с бытовыми приборами и техническими устройствами, сохранения здоровья и соблюдения норм экологического поведения в окружающей среде; понимание необходимости применения достижений физики и технологий для рационального природопользования;

11) опыт поиска, преобразования и представления информации физического содержания с использованием информационно-коммуникативных технологий; в том числе умение искать информацию физического содержания в сети Интернет, самостоятельно формулируя поисковый запрос; умение оценивать достоверность полученной информации на основе имеющихся знаний и дополнительных источников; умение использовать при выполнении учебных заданий научно-популярную литературу физического содержания, справочные материалы, ресурсы сети Интернет; владение приемами конспектирования текста, базовыми навыками преобразования информации из

одной знаковой системы в другую; умение создавать собственные письменные и устные сообщения на основе информации из нескольких источников;

12) умение проводить учебное исследование под руководством учителя, в том числе понимать задачи исследования, применять методы исследования, соответствующие поставленной цели, осуществлять в соответствии с планом собственную деятельность и совместную деятельность в группе, следить за выполнением плана действий и корректировать его;

13) представления о сферах профессиональной деятельности, связанных с физикой и современными технологиями, основанными на достижениях физической науки, позволяющие обучающимся рассматривать физико-техническую область знаний как сферу своей будущей профессиональной деятельности.

По учебному предмету «Физика» (на углубленном уровне) (п.45.7.2 ФГОС ООО):

1) понимание роли физики в научной картине мира, сформированность понимания закономерной связи и познаваемости явлений природы, роли физики в формировании культуры моделирования реальных явлений и процессов, представлений о роли эксперимента в физике и о выдающихся физических открытиях, о системообразующей роли физики в развитии естественных наук, техники и технологий, об эволюции физических знаний и их роли в целостной естественнонаучной картине мира, о вкладе российских и зарубежных ученых-физиков в развитие науки, объяснение процессов окружающего мира, развитие техники и технологий;

2) знания о видах материи (вещество и поле), движении как способе существования материи, об атомномолекулярной теории строения вещества, о физической сущности явлений природы (механических, тепловых, электромагнитных и квантовых); умение уверенно различать явления (равномерное и неравномерное движение, равноускоренное движение, свободное падение тел, движение по окружности, инертность, взаимодействие тел, реактивное движение, невесомость, равновесие материальной точки и твердого тела, передача давления твердыми телами, жидкостями и газами, плавание тел, колебательное движение (гармонические колебания, затухающие колебания, вынужденные колебания), резонанс, волновое движение (распространение и отражение звука, интерференция и дифракция волн), тепловое движение частиц вещества, диффузия, тепловое расширение и сжатие, теплообмен и тепловое равновесие, тепловые потери, плавление и кристаллизация, парообразование (испарение и кипение) и конденсация, поверхностное натяжение, смачивание, капиллярные явления, электризация тел, взаимодействие электрических зарядов, действие электрического поля на электрический заряд, действия электрического тока, короткое замыкание, взаимодействие магнитов, электромагнитная индукция, действие магнитного поля на проводник с током, прямолинейное распространение, отражение и преломление света, полное внутреннее отражение света, дисперсия света, разложение светового излучения в спектр, естественная радиоактивность, радиоактивные превращения атомных ядер, возникновение линейчатого спектра излучения) по описанию их характерных свойств и на основе опытов, демонстрирующих данное физическое явление; умение распознавать проявление изученных физических явлений в окружающем мире; решать практические задачи, выделяя в них существенные свойства и признаки физических явлений;

3) уверенное владение основами понятийного аппарата и символического языка физики и использование их для решения учебных и практических задач, умение характеризовать свойства тел, физические явления и процессы,

используя фундаментальные и эмпирические законы: (закон Паскаля, закон Архимеда, правило рычага, золотое правило механики, законы изменения и сохранения механической энергии, уравнение теплового баланса, закон сохранения импульса, закон сохранения электрического заряда, принцип относительности Галилея, принцип суперпозиции сил, законы Ньютона, закон всемирного тяготения, теорема о кинетической

энергии, закон Гука, закон Бернулли, основные положения молекулярно-кинетической теории строения вещества, закон Кулона, принцип суперпозиции электрических полей, закон Ома для участка цепи, правила Кирхгофа, закон Джоуля-Ленца, законы прямолинейного распространения, отражения и преломления света, формула тонкой линзы); умение описывать изученные свойства тел и физические явления, используя физические величины;

4) навык проводить прямые и косвенные измерения физических величин (расстояние, промежуток времени, масса тела, объем, сила, температура, относительная влажность воздуха, сила тока, напряжение, сопротивление) с использованием аналоговых или цифровых измерительных приборов; понимание неизбежности погрешностей

физических измерений; умение находить значение измеряемой величины с помощью усреднения результатов серии измерений и оценивать погрешность измерений; умение обосновать выбор метода измерения;

5) владение основами методов научного познания с учетом соблюдения правил безопасного труда:

наблюдение физических явлений: умение формулировать гипотезу о результатах наблюдения, самостоятельно собирать экспериментальную установку, описывать ход опыта и записывать его результаты, формулировать выводы;

проведение прямых и косвенных измерений физических величин: умение планировать измерения, самостоятельно собирать экспериментальную установку из избыточного набора оборудования, вычислять значение величины и анализировать полученные результаты с учетом оцененной погрешности результатов измерений;

проведение несложных экспериментальных исследований: умение планировать исследование, самостоятельно собирать экспериментальную установку по инструкции, представлять полученные зависимости физических величин в виде таблиц и графиков, оценивать погрешности, делать выводы по результатам исследования;

6) понимание характерных свойств и условий применимости физических моделей (материальная точка, абсолютно твердое тело, идеальная жидкость, модели строения газов, жидкостей и твердых тел, световой луч, тонкая линза, планетарная модель атома, нуклонная модель атомного ядра); соотносить реальные процессы и явления с известными физическими моделями, строить простые физические модели реальных процессов и физических явлений и выделять при этом существенные и второстепенные свойства объектов, процессов, явлений; умение применять физические модели для объяснения физических процессов и решения учебных задач;

7) умение объяснять физические процессы и свойства тел и решать качественные задачи, в том числе требующие численного оценивания характерных значений физических величин, применения знаний из разных разделов курса физики в контексте ситуаций практико-ориентированного характера; умение выбирать адекватную физическую модель; умение выявлять причинно-следственные связи и выстраивать логическую цепочку рассуждений с опорой на изученные свойства физических явлений, физические законы, закономерности и модели;

8) умение уверенно решать расчетные задачи, выбирая адекватную физическую модель с использованием законов и формул, связывающих физические величины, в частности, умение записывать краткое условие и развернутое решение задачи, выявлять недостающие или избыточные данные, обосновывать выбор метода решения задачи,

необходимых законов и формул, использовать справочные данные; умение применять методы анализа размерностей;

умение находить и использовать аналогии в физических явлениях, использовать графические методы решения задач,

проводить математические преобразования и расчеты и оценивать реалистичность полученного значения физической

величины, в том числе с помощью анализа предельных случаев; умение определять размерность физической величины, полученной при решении задачи;

9) умение использовать схемы и схематичные рисунки изученных технических устройств, измерительных приборов и технологических процессов при решении учебно-практических задач; умение характеризовать принципы действия технических устройств, в том числе бытовых приборов, и промышленных технологических процессов по их описанию, используя знания о свойствах физических явлений и необходимые физические закономерности;

10) умение использовать знания о физических явлениях в повседневной жизни для обеспечения безопасности при обращении с бытовыми приборами и техническими устройствами, сохранения здоровья и соблюдения норм экологического поведения в окружающей среде; понимание необходимости применения достижений физики и технологий для рационального природопользования;

11) опыт поиска, преобразования и представления информации физического содержания с использованием информационно-коммуникативных технологий; в том числе умение искать информацию физического содержания в сети Интернет, самостоятельно формулируя поисковый запрос; умение оценивать достоверность полученной информации на основе имеющихся знаний и дополнительных источников; умение использовать при выполнении учебных заданий научно-популярную литературу физического содержания, справочные материалы, ресурсы сети Интернет; владение приемами конспектирования текста, базовыми навыками преобразования информации из одной знаковой системы в другую; умение создавать собственные письменные и устные сообщения на основе информации из нескольких источников, представлять результаты проектной или исследовательской деятельности, используя понятийный аппарат курса физики и сопровождая выступление презентацией;

12) умение совместно с учителем планировать и самостоятельно проводить учебное исследование или проектную работу, в том числе формулировать задачи исследования, выбирать методы исследования, соответствующие поставленной цели, самостоятельно планировать собственную и совместную деятельность в группе, следить за выполнением плана действий и корректировать его;

13) расширенные представления о сферах профессиональной деятельности, связанных с физикой и современными технологиями, основанными на достижениях физической науки, позволяющие рассматривать физико-техническую область знаний как сферу своей будущей профессиональной деятельности; сформированность мотивации к продолжению изучения физики как профильного предмета на уровне среднего общего образования.

По учебному предмету «Химия» (на базовом уровне) (п.45.7.3 ФГОС ООО):

1) представление о закономерностях и познаваемости явлений природы, понимание объективной значимости основ химической науки как области современного естествознания, компонента общей культуры и практической деятельности человека в условиях современного общества; понимание места химии среди других естественных наук;

2) владение основами понятийного аппарата и символического языка химии для составления формул неорганических веществ, уравнений химических реакций; владение основами химической номенклатуры (IUPAC и тривиальной) и умение использовать ее для решения учебно-познавательных задач; умение использовать модели для объяснения строения атомов и молекул;

3) владение системой химических знаний и умение применять систему химических знаний, которая включает:

- важнейшие химические понятия: химический элемент, атом, молекула, вещество, простое и сложное вещество, однородная и неоднородная смесь, относительные атомная и молекулярная массы, количество вещества, моль, молярная масса, молярный объем, оксид, кислота, основание, соль (средняя), химическая реакция, реакции соединения, реакции разложения, реакции замещения, реакции обмена, тепловой эффект реакции, экзо- и эндотермические реакции, раствор, массовая доля химического элемента в соединении, массовая доля и процентная концентрация вещества в растворе, ядро атома, электрический слой атома, атомная орбиталь, радиус атома, валентность, степень окисления, химическая связь, электроотрицательность, полярная и неполярная ковалентная связь, ионная связь, металлическая связь, кристаллическая решетка (атомная, ионная, металлическая, молекулярная), ион, катион, анион, электролит и неэлектролит, электролитическая диссоциация, реакции ионного обмена, окислительно-восстановительные реакции, окислитель и восстановитель, окисление и восстановление, электролиз, химическое равновесие, обратимые и необратимые реакции, скорость химической реакции, катализатор, предельно допустимая концентрация (ПДК), коррозия металлов, сплавы;

- основополагающие законы химии: закон сохранения массы, периодический закон Д.И. Менделеева, закон постоянства состава, закон Авогадро;

- теории химии: атомно-молекулярная теория, теория электролитической диссоциации, представления о научных методах познания, в том числе экспериментальных и теоретических методах исследования веществ и изучения химических реакций;

4) представление о периодической зависимости свойств химических элементов (радиус атома, электроотрицательность), простых и сложных веществ от положения элементов в Периодической системе (в малых периодах и главных подгруппах) и электронного строения атома; умение объяснять связь положения элемента в Периодической системе с числовыми характеристиками строения атомов химических элементов (состав и заряд ядра, общее число электронов), распределением электронов по энергетическим уровням атомов первых трех периодов, калия и кальция; классифицировать химические элементы;

5) умение классифицировать химические элементы, неорганические вещества и химические реакции; определять валентность и степень окисления химических элементов, вид химической связи и тип кристаллической структуры в соединениях, заряд иона, характер среды в водных растворах веществ (кислот, оснований), окислитель и восстановитель;

6) умение характеризовать физические и химические свойства простых веществ (кислород, озон, водород, графит, алмаз, кремний, азот, фосфор, сера, хлор, натрий, калий, магний, кальций, алюминий, железо) и сложных веществ, в том числе их водных растворов (вода, аммиак, хлороводород, сероводород, оксиды и гидроксиды металлов I - II групп, алюминия, меди (II), цинка, железа (II и III), оксиды углерода (II и IV), кремния (IV), азота и фосфора (III и V), серы (IV и VI), сернистая, серная, азотистая, азотная, фосфорная, угольная, кремниевая кислота и их соли); умение прогнозировать и характеризовать свойства веществ в зависимости от их состава и строения, применение веществ в зависимости от их свойств, возможность протекания химических превращений в различных условиях, влияние веществ и химических процессов на организм человека и окружающую природную среду;

7) умение составлять молекулярные и ионные уравнения реакций (в том числе реакций ионного обмена и окислительно-восстановительных реакций), иллюстрирующих химические свойства изученных классов/групп неорганических веществ, в том числе подтверждающих генетическую взаимосвязь между ними;

8) умение вычислять относительную молекулярную и молярную массы веществ, массовую долю химического элемента в соединении, массовую долю вещества в растворе,

количество вещества и его массу, объем газов; умение проводить расчеты по уравнениям химических реакций и находить количество вещества, объем и массу реагентов или продуктов реакции;

9) владение основными методами научного познания (наблюдение, измерение, эксперимент, моделирование) при изучении веществ и химических явлений; умение сформулировать проблему и предложить пути ее решения; знание основ безопасной работы с химическими веществами, химической посудой и лабораторным оборудованием;

10) наличие практических навыков планирования и осуществления следующих химических экспериментов:

- изучение и описание физических свойств веществ;
- ознакомление с физическими и химическими явлениями;
- опыты, иллюстрирующие признаки протекания химических реакций;
- изучение способов разделения смесей;
- получение кислорода и изучение его свойств;
- получение водорода и изучение его свойств;
- получение углекислого газа и изучение его свойств;
- получение аммиака и изучение его свойств;
- приготовление растворов с определенной массовой долей растворенного вещества;
- исследование и описание свойств неорганических веществ различных классов;
- применение индикаторов (лакмуса, метилоранжа и фенолфталеина) для определения характера среды в растворах кислот и щелочей;
- изучение взаимодействия кислот с металлами, оксидами металлов, растворимыми и нерастворимыми основаниями, солями;
- получение нерастворимых оснований;
- вытеснение одного металла другим из раствора соли;
- исследование амфотерных свойств гидроксидов алюминия и цинка;
- решение экспериментальных задач по теме «Основные классы неорганических соединений»;
- решение экспериментальных задач по теме «Электролитическая диссоциация»;
- решение экспериментальных задач по теме «Важнейшие неметаллы и их соединения»;
- решение экспериментальных задач по теме «Важнейшие металлы и их соединения»;
- химические эксперименты, иллюстрирующие признаки протекания реакций ионного обмена;
- качественные реакции на присутствующие в водных растворах ионы: хлорид-, бромид-, иодид-, сульфат-, фосфат-, карбонат-, силикат-анионы, гидроксид-ионы, катионы аммония, магния, кальция, алюминия, железа (2+) и железа (3+), меди (2+), цинка;
- умение представлять результаты эксперимента в форме выводов, доказательств, графиков и таблиц и выявлять эмпирические закономерности;

11) владение правилами безопасного обращения с веществами, используемыми в повседневной жизни, правилами поведения в целях сбережения здоровья и окружающей природной среды; понимание вреда (опасности) воздействия на живые организмы определенных веществ, способов уменьшения и предотвращения их вредного воздействия; понимание значения жиров, белков, углеводов для организма человека;

12) владение основами химической грамотности, включающей умение правильно использовать изученные вещества и материалы (в том числе минеральные удобрения,

металлы и сплавы, продукты переработки природных источников углеводородов (угля, природного газа, нефти) в быту, сельском хозяйстве, на производстве;

13) умение устанавливать связи между реально наблюдаемыми химическими явлениями и процессами, происходящими в макро- и микромире, объяснять причины многообразия веществ; умение интегрировать химические знания со знаниями других учебных предметов;

14) представление о сферах профессиональной деятельности, связанных с химией и современными технологиями, основанными на достижениях химической науки, что позволит обучающимся рассматривать химию как сферу своей будущей профессиональной деятельности и сделать осознанный выбор химии как профильного предмета при переходе на уровень среднего общего образования;

15) наличие опыта работы с различными источниками информации по химии (научная и научно-популярная литература, словари, справочники, интернет-ресурсы); умение объективно оценивать информацию о веществах, их превращениях и практическом применении.

По учебному предмету «Химия» (на углубленном уровне) (п.45.7.4 ФГОС ООО):

1) владение системой химических знаний и умение применять систему химических знаний, которая включает:

важнейшие химические понятия: относительная плотность газов, молярная масса смеси, мольная доля химического элемента в соединении, молярная концентрация вещества в растворе, соли (кислые, основные, двойные, смешанные), комплексные соединения, энергетический подуровень атома, водородная связь, ван-дер-ваальсова связь, кристаллические решетки (примитивная кубическая, объемно-центрированная кубическая, гранецентрированная кубическая, гексагональная плотноупакованная);

основополагающие законы: закон Авогадро и его следствия, закон Гесса и его следствия, закон действующих масс; элементы химической термодинамики как одной из теоретических основ химии;

2) представление о периодической зависимости свойств химических элементов (кислотно-основные и окислительно-восстановительные свойства оксидов и гидроксидов); умение объяснять связь положения элемента в Периодической системе с распределением электронов по энергетическим уровням, подуровням и орбиталям атомов первых четырех периодов;

3) умение составлять молекулярные и ионные уравнения гидролиза солей и предсказывать характер среды в водных растворах солей;

4) умение прогнозировать и характеризовать возможность протекания химических превращений в различных условиях на основе представлений химической кинетики и термодинамики;

5) умение характеризовать физические и химические свойства простых веществ (бор, фосфор (красный, белый), медь, цинк, серебро) и сложных веществ, в том числе их водных растворов (оксид и гидроксид хрома (III), перманганат калия, оксиды азота (I, II, IV), галогениды кремния (IV) и фосфора (III и V), борная кислота, уксусная кислота, кислородсодержащие кислоты хлора и их соли);

б) умение вычислять мольную долю химического элемента в соединении, молярную концентрацию вещества в растворе; умение находить простейшую формулу вещества по массовым или мольным долям элементов, проводить расчеты по уравнениям химических реакций с учетом недостатка одного из реагентов, практического выхода продукта, значения теплового эффекта реакции; умение определять состав смесей с использованием решения систем уравнений с двумя и тремя неизвестными;

7) наличие практических навыков планирования и осуществления химических экспериментов:

приготовление растворов с определенной молярной концентрацией растворенного вещества;
применение индикаторов (лакмуса, метилоранжа и фенолфталеина) для определения характера среды в растворах солей;
исследование амфотерных свойств гидроксида хрома (III);
умение решать экспериментальные задачи по теме "Окислительно-восстановительные реакции";
умение решать экспериментальные задачи по теме "Гидролиз солей";
качественные реакции на присутствующие в водных растворах сульфит-, сульфид-, нитрат- и нитрит-анионы.

По учебному предмету «Биология» (на базовом уровне) (п.45.7.5 ФГОС ООО):

- 1) формирование ценностного отношения к живой природе, к собственному организму; понимание роли биологии в формировании современной естественнонаучной картины мира;
- 2) умение применять систему биологических знаний: раскрывать сущность живого, называть отличия живого от неживого, перечислять основные закономерности организации, функционирования объектов, явлений, процессов живой природы, эволюционного развития органического мира в его единстве с неживой природой; сформированность представлений о современной теории эволюции и основных свидетельствах эволюции;
- 3) владение основами понятийного аппарата и научного языка биологии: использование изученных терминов, понятий, теорий, законов и закономерностей для объяснения наблюдаемых биологических объектов, явлений и процессов;
- 4) понимание способов получения биологических знаний; наличие опыта использования методов биологии с целью изучения живых объектов, биологических явлений и процессов: наблюдение, описание, проведение несложных биологических опытов и экспериментов, в том числе с использованием аналоговых и цифровых приборов и инструментов;
- 5) умение характеризовать основные группы организмов в системе органического мира (в том числе вирусы, бактерии, растения, грибы, животные): строение, процессы жизнедеятельности, их происхождение, значение в природе и жизни человека;
- 6) умение объяснять положение человека в системе органического мира, его происхождение, сходства и отличия человека от животных, характеризовать строение и процессы жизнедеятельности организма человека, его приспособленность к различным экологическим факторам;
- 7) умение описывать клетки, ткани, органы, системы органов и характеризовать важнейшие биологические процессы в организмах растений, животных и человека;
- 8) сформированность представлений о взаимосвязи наследования потомством признаков от родительских форм с организацией клетки, наличием в ней хромосом как носителей наследственной информации, об основных закономерностях наследования признаков;
- 9) сформированность представлений об основных факторах окружающей среды, их роли в жизнедеятельности и эволюции организмов; представление об антропогенном факторе;
- 10) сформированность представлений об экосистемах и значении биоразнообразия; о глобальных экологических проблемах, стоящих перед человечеством и способах их преодоления;
- 11) умение решать учебные задачи биологического содержания, в том числе выявлять причинно-следственные связи, проводить расчеты, делать выводы на основании полученных результатов;

- 12) умение создавать и применять словесные и графические модели для объяснения строения живых систем, явлений и процессов живой природы;
- 13) понимание вклада российских и зарубежных ученых в развитие биологических наук;
- 14) владение навыками работы с информацией биологического содержания, представленной в разной форме (в виде текста, табличных данных, схем, графиков, диаграмм, моделей, изображений), критического анализа информации и оценки ее достоверности;
- 15) умение планировать под руководством наставника и проводить учебное исследование или проектную работу в области биологии; с учетом намеченной цели формулировать проблему, гипотезу, ставить задачи, выбирать адекватные методы для их решения, формулировать выводы; публично представлять полученные результаты;
- 16) умение интегрировать биологические знания со знаниями других учебных предметов;
- 17) сформированность основ экологической грамотности: осознание необходимости действий по сохранению биоразнообразия и охране природных экосистем, сохранению и укреплению здоровья человека; умение выбирать целевые установки в своих действиях и поступках по отношению к живой природе, своему здоровью и здоровью окружающих;
- 18) умение использовать приобретенные знания и навыки для здорового образа жизни, сбалансированного питания и физической активности; неприятие вредных привычек и зависимостей; умение противодействовать лженаучным манипуляциям в области здоровья;
- 19) овладение приемами оказания первой помощи человеку, выращивания культурных растений и ухода за домашними животными.

Предметные результаты по учебному предмету «Биология» (на углубленном уровне) (п.45.7.6 ФГОС ООО):

- 1) умение характеризовать систему биологических наук, включающую в себя молекулярную биологию, цитологию, гистологию, морфологию, анатомию, физиологию, генетику и экологию;
- 2) знание основных положений клеточной теории, основ эволюционной теории Ч.Дарвина, законов Г.Менделя, хромосомной теории наследственности Т.Моргана, закона Харди-Вайнберга, закона гомологических рядов Н.И.Вавилова, основных этапов возникновения и развития жизни на Земле, основных этапов возникновения и развития жизни на Земле, биогеографических правил Аллена, Глогера и Бергмана, основных геохимических циклов; умение свободно оперировать понятиями экосистема, экологическая пирамида, трофическая сеть, биоразнообразие, особо охраняемые природные территории (резерваты), заповедники, национальные парки, биосферные резерваты; знать, что такое Красная книга; умение характеризовать место человека в системе животного мира, основные этапы и факторы его эволюции;
- 3) умение свободно оперировать знаниями анатомии, гистологии и физиологии растений, животных и человека, объяснять, в чем заключаются особенности организменного уровня организации жизни, характеризовать основные этапы онтогенеза растений, животных и человека;
- 4) понимание механизма самовоспроизведения клеток; представление об основных этапах деления клеток прокариот и эукариот, о митозе и мейозе, о роли клеточного ядра, строении и функции хромосом, о генах и геноме, об основах генетической инженерии и геномики; понимание значения работ по расшифровке геномов вирусов, бактерий, грибов, растений и животных; умение характеризовать подходы к анализу больших данных в биологии, характеризовать цели и задачи биоинформатики;
- 5) умение объяснять причины наследственных заболеваний, различать среди них моногенные и полигенные, знать механизмы возникновения наиболее распространенных

из них, используя при этом понятия ген, мутация, хромосома, геном; умение свободно решать качественные и количественные задачи, используя основные наследуемые и ненаследуемые показатели сравнимых индивидуумов и показатели состояния их здоровья; умение понимать и объяснять принципы современных биомедицинских методов; умение понимать принципы этики биомедицинских исследований и клинических испытаний;

б) умение характеризовать признаки растений и животных, объяснять наличие в пределах одного вида растений и животных форм, контрастных по одному и тому же признаку, различать среди них моногенные и полигенные, используя при этом понятия ген, мутация, хромосома, геном; умение свободно оперировать понятиями фенотип, генотип, наследственность и изменчивость, генетическое разнообразие, генетические ресурсы растений, животных и микроорганизмов, сорт, порода, штамм; умение решать качественные и количественные задачи, используя основные наследуемые и ненаследуемые показатели сравнимых особей; понимание принципов современных методов создания сортов растений, пород животных и штаммов микроорганизмов; понимание целей и задач селекции и биотехнологии, основные принципы и требования продовольственной безопасности и биобезопасности;

7) понимание особенностей надорганизменного уровня организации жизни; умение оперировать понятиями микрофлора, микробиом, микросимбионт; умение свободно оперировать знаниями о причинах распространенных инфекционных заболеваний животных и человека и о причинах распространенных болезней растений, связывая их с жизненными циклами и организацией геномов вирусов, бактерий, простейших и паразитических насекомых; понимание принципов профилактики и лечения распространенных инфекционных заболеваний животных и человека и принципов борьбы с патогенами и вредителями растений;

8) интерес к углублению биологических знаний и выбору биологии как профильного предмета на уровне среднего общего образования для будущей профессиональной деятельности в области биологии, медицины, экологии, ветеринарии, сельского хозяйства, пищевой промышленности, психологии, искусства, спорта.

Предметные результаты по учебному предмету «Основы духовно-нравственной культуры народов России» (ОДНКР) (п.45.8 ФГОС ООО):

1) понимание вклада представителей различных народов России в формирования ее цивилизационного наследия;

2) понимание ценности многообразия культурных укладов народов, Российской Федерации;

3) поддержку интереса к традициям собственного народа и народов, проживающих в Российской Федерации;

4) знание исторических примеров взаимопомощи и сотрудничества народов Российской Федерации;

5) формирование уважительного отношения к национальным и этническим ценностям, религиозным чувствам народов Российской Федерации;

б) осознание ценности межнационального и межрелигиозного согласия;

7) формирование представлений об образцах и примерах традиционного духовного наследия народов Российской Федерации.

Предметные результаты по учебному предмету «Изобразительное искусство» (45.9.1 ФГОС ООО):

1) сформированность системы знаний: в области основ изобразительной грамоты (конструктивный рисунок; перспективное построение изображения; передача формы предмета светом и тенью; основы цветоведения; пропорции человеческой фигуры и головы); о различных художественных материалах в изобразительном искусстве; о различных способах живописного построения изображения; о стилях и различных жанрах

изобразительного искусства; о выдающихся отечественных и зарубежных художниках, скульпторах и архитекторах; о создании выразительного художественного образа и условности языка изобразительного искусства; о декоративно-прикладном искусстве (народное искусство и произведения современных художников декоративно-прикладного искусства); о различных видах дизайна; о различных способах проектной графики;

2) сформированность умений: создавать выразительные декоративно-обобщенные изображения на основе традиционных образов; владеть практическими навыками выразительного использования формы, объема, цвета, фактуры и других средств в процессе создания в конкретном материале плоскостных или объемных декоративных композиций; выбирать характер линий для создания ярких, эмоциональных образов в рисунке; воспроизводить с натуры предметы окружающей реальности, используя различные художественные материалы; создавать образы, используя все выразительные возможности цвета; изображать сложную форму предмета (силуэт) как соотношение простых геометрических фигур с соблюдением их пропорций; строить изображения простых предметов по правилам линейной перспективы; передавать с помощью света характер формы и эмоциональное напряжение в композиции; воспроизводить предметы и явления окружающей реальности по памяти и представлению (в доступной форме); выбирать и использовать различные художественные материалы для передачи собственного художественного замысла; создавать творческие работы в материале; выражать свои мысли изобразительными средствами: выполнять эскизы дизайнерских разработок (эскизы объектов малых архитектурных форм, эскизы художественного решения различных предметов, эскизы костюмов, эскизы графических композиций, эскизы декоративных панно); использовать информационно-коммуникационные технологии в создании художественных проектов;

3) выполнение учебно-творческих работ с применением различных материалов и техник.

Предметные результаты по учебному предмету «Музыка» (п.45.9.2 ФГОС ООО):

1) характеристику специфики музыки как вида искусства, значения музыки в художественной культуре и синтетических видах творчества, взаимосвязи между разными видами искусства на уровне общности идей, тем, художественных образов;

2) характеристику жанров народной и профессиональной музыки, форм музыки, характерных черт и образцов творчества русских и зарубежных композиторов, видов оркестров и инструментов;

3) умение узнавать на слух и характеризовать произведения русской и зарубежной классики, образцы народного музыкального творчества, произведения современных композиторов;

4) умение выразительно исполнять народные песни, песни композиторов-классиков и современных композиторов (в хоре и индивидуально), воспроизводить мелодии произведений инструментальных и вокальных жанров;

5) умение выявлять особенности интерпретации одной и той же художественной идеи, сюжета в творчестве различных композиторов;

6) умение различать звучание отдельных музыкальных инструментов, виды хора и оркестра.

Предметные результаты по учебному предмету «Труд (технология)» (п.45.10 ФГОС ООО, подпункт «б» пункта 4 приказа Минпросвещения России от 22.01.2024 № 31):

1) сформированность целостного представления о техносфере, сущности технологической культуры и культуры труда; осознание роли техники и технологий для прогрессивного развития общества; понимание социальных и экологических последствий

развития технологий промышленного и сельскохозяйственного производства, энергетики и транспорта;

2) сформированность представлений о современном уровне развития технологий и понимания трендов технологического развития, в том числе в сфере цифровых технологий и искусственного интеллекта, роботизированных систем, ресурсосберегающей энергетики и другим приоритетным направлениям научно-технологического развития Российской Федерации; овладение основами анализа закономерностей развития технологий и навыками синтеза новых технологических решений;

3) овладение методами учебно-исследовательской и проектной деятельности, решения творческих задач, моделирования, конструирования и эстетического оформления изделий, обеспечения сохранности продуктов труда;

4) овладение средствами и формами графического отображения объектов или процессов, знаниями правил выполнения графической документации;

5) сформированность умений устанавливать взаимосвязь знаний по разным учебным предметам для решения прикладных учебных задач;

6) сформированность умений применять технологии представления, преобразования и использования информации, оценивать возможности и области применения средств и инструментов ИКТ в современном производстве или сфере обслуживания;

7) сформированность представлений о мире профессий, связанных с изучаемыми технологиями, их востребованности на рынке труда.

Предметные результаты по учебному предмету «Основы безопасности и защиты Родины» (п.45.10.1 ФГОС ООО, подпункт «б», пункта 3 приказа Минпросвещения России от 27.12.2023 №1028,):

1) сформированность представлений о значении безопасного и устойчивого развития для государства, общества, личности; фундаментальных ценностях и принципах, формирующих основы российского общества, безопасности страны, закрепленных в Конституции Российской Федерации, правовых основах обеспечения национальной безопасности, угрозах мирного и военного характера;

2) освоение знаний о мероприятиях по защите населения при чрезвычайных ситуациях природного, техногенного и биолого-социального характера, возникновении военной угрозы; формирование представлений о роли гражданской обороны и ее истории; знание порядка действий при сигнале «Внимание всем!»; знание об индивидуальных и коллективных мерах защиты и сформированность представлений о порядке их применения;

3) сформированность чувства гордости за свою Родину, ответственного отношения к выполнению конституционного долга - защите Отечества; овладение знаниями об истории возникновения и развития военной организации России, структуре, функциях и задачах современных Вооруженных сил Российской Федерации, военных символах видов и родов войск Вооруженных сил Российской Федерации; освоение знаний о правах и обязанностях граждан Российской Федерации в области обороны;

4) сформированность представлений о назначении, боевых свойствах и общем устройстве стрелкового оружия;

5) овладение основными положениями Устава внутренней службы Вооруженных Сил Российской Федерации и умение их применять при выполнении обязанностей воинской службы;

6) сформированность представлений о культуре безопасности жизнедеятельности, понятиях «опасность», «безопасность», «риск», знание универсальных правил безопасного поведения, готовность применять их на практике, используя освоенные знания и умения, освоение основ проектирования собственной безопасной жизнедеятельности с учетом природных, техногенных и социальных рисков;

7) знание правил дорожного движения, пожарной безопасности, безопасного поведения в быту, транспорте, в общественных местах, на природе и умение их применять;

8) сформированность представлений о порядке действий при возникновении чрезвычайных ситуаций в быту, транспорте, в общественных местах, на природе; умение оценивать и прогнозировать неблагоприятные факторы обстановки и принимать обоснованные решения в опасных и чрезвычайных ситуациях, с учетом реальных условий и возможностей;

9) освоение основ медицинских знаний; умение оказывать первую помощь пострадавшим при потере сознания, остановке дыхания, наружных кровотечениях, попадании инородных тел в верхние дыхательные пути, травмах различных областей тела, ожогах, отморожениях, отравлениях; сформированность социально ответственного отношения к ведению здорового образа жизни, исключая употребление наркотиков, алкоголя, курения и нанесения иного вреда собственному здоровью и здоровью окружающих;

10) сформированность представлений о правилах безопасного поведения в социуме, овладение знаниями об опасных проявлениях конфликтов, манипулятивном поведении, умения распознавать опасные проявления и формирование готовности им противодействовать;

11) сформированность представлений об информационных и компьютерных угрозах, опасных явлениях в сети Интернет, знаний о правилах безопасного поведения в информационном пространстве и готовность применять их на практике;

12) освоение знаний об основах общественно-государственной системы противодействия экстремизму и терроризму; сформированность представлений об опасности вовлечения в деструктивную, экстремистскую и террористическую деятельность, умение распознавать опасности вовлечения; знания правил безопасного поведения при угрозе или совершении террористического акта;

13) сформированность активной жизненной позиции, умений и навыков личного участия в обеспечении мер безопасности личности, общества и государства;

14) понимание роли государства в обеспечении государственной и международной безопасности, обороны страны, в противодействии основным вызовам современности: терроризму, экстремизму, незаконному распространению наркотических средств.

Предметные результаты по учебному предмету «Физическая культура» (п.45.11.1 ФГОС ООО):

1) формирование привычки к здоровому образу жизни и занятиям физической культурой;

2) умение планировать самостоятельные занятия физической культурой и строить индивидуальные программы оздоровления и физического развития;

3) умение отбирать физические упражнения и регулировать физические нагрузки для самостоятельных систематических занятий с различной функциональной направленностью с учетом индивидуальных возможностей и особенностей обучающихся, планировать содержание этих занятий, включать их в режим учебного дня и учебной недели;

4) организацию самостоятельных систематических занятий физическими упражнениями с соблюдением правил техники безопасности и профилактики травматизма;

5) умение оказывать первую помощь при травмах (например, извлечение и перемещение пострадавших, проведение иммобилизации с помощью подручных средств, выполнение осмотра пострадавшего на наличие наружных кровотечений и мероприятий по их остановке);

б) умение проводить мониторинг физического развития и физической подготовленности, наблюдение за динамикой развития своих физических качеств и двигательных способностей, оценивать состояние организма и определять тренирующее воздействие занятий физическими упражнениями, определять индивидуальные режимы физической нагрузки, контролировать направленность ее воздействия на организм во время самостоятельных занятий физическими упражнениями;

7) умение выполнять комплексы общеразвивающих и корригирующих упражнений;

8) владение основами технических действий и приемами различных видов спорта, их использование в игровой и соревновательной деятельности;

9) умение повышать функциональные возможности систем организма при подготовке к выполнению нормативов Всероссийского физкультурно-спортивного комплекса «Готов к труду и обороне» (ГТО).

ЧАСТЬ, ФОРМИРУЕМАЯ УЧАСТНИКАМИ ОБРАЗОВАТЕЛЬНЫХ ОТНОШЕНИЙ

Учебные предметы, курсы по выбору:

Изучение дополнительных учебных предметов, курсов по выбору обучающихся обеспечивает:

- удовлетворение индивидуальных запросов, обучающихся;
- общеобразовательную, общекультурную составляющую при получении среднего общего образования;
- развитие личности обучающихся, их познавательных интересов, интеллектуальной и ценностно-смысловой сферы;
- развитие навыков самообразования и самопроектирования;
- углубление, расширение и систематизацию знаний в выбранной области научного знания или вида деятельности;
- совершенствование имеющегося и приобретение нового опыта познавательной деятельности, профессионального самоопределения обучающихся.

Результаты изучения дополнительных учебных предметов, курсов по выбору обучающихся отражают:

- развитие личности обучающихся средствами предлагаемого для изучения учебного предмета, курса: развитие общей культуры обучающихся, их мировоззрения, ценностно-смысловых установок, развитие познавательных, регулятивных и коммуникативных способностей, готовности и способности к саморазвитию и профессиональному самоопределению;
- овладение систематическими знаниями и приобретение опыта осуществления целесообразной и результативной деятельности;
- развитие способности к непрерывному самообразованию, овладению ключевыми компетентностями, составляющими основу умения: самостоятельному приобретению и интеграции знаний, коммуникации и сотрудничеству, эффективному решению (разрешению) проблем, осознанному использованию информационных и коммуникационных технологий, самоорганизации и саморегуляции;
- обеспечение академической мобильности и (или) возможности поддерживать избранное направление образования;
- обеспечение профессиональной ориентации обучающихся.

При включении в основную образовательную программу предметов, курсов, в том числе внеурочной деятельности, предметные результаты для которых не прописаны в

федеральном государственном образовательном стандарте основного общего образования, предметные результаты разрабатываются самостоятельно, прописываются в конкретных рабочих программах по предмету, курсу, в том числе внеурочной деятельности. Рабочие программы являются частью ООП и представлены в Приложении к настоящей программе.

При разработке программ курсов внеурочной деятельности в разделе «Предметные результаты» прописываются результаты с учетом специфики содержания предметных областей.

1.3. Система оценки достижения планируемых результатов освоения основной образовательной программы

1.3.1. Общие положения

Система оценки достижения планируемых результатов освоения ООП ООО способствует поддержанию единства всей системы образования, обеспечению преемственности в системе непрерывного образования. Её основными функциями являются: ориентация образовательного процесса на достижение планируемых результатов освоения ООП ООО и обеспечение эффективной обратной связи, позволяющей осуществлять управление образовательным процессом.

Основными **направлениями и целями** оценочной деятельности в школе являются:

- оценка образовательных достижений обучающихся на различных этапах обучения, как основа их промежуточной и итоговой аттестации, а также основа процедур внутреннего мониторинга образовательной организации, мониторинговых исследований муниципального, регионального и федерального уровней;
- оценка результатов деятельности педагогических работников как основа аттестационных процедур;
- оценка результатов деятельности образовательной организации как основа аккредитационных процедур.

Основным объектом системы оценки, её содержательной и критериальной базой выступают требования ФГОС ООО, которые конкретизируются в планируемых результатах освоения обучающимися ООП ООО.

Система оценки включает процедуры внутренней и внешней оценки в соответствии с внутренней системой оценки качества образования (ВСОКО) и единым графиком оценочных мероприятий школы.

Внутренняя оценка включает стартовую диагностику (стартовые (диагностические) работы);

- текущую и тематическую оценку;
- итоговую оценку;
- промежуточную аттестацию;
- психолого-педагогическое наблюдение;
- портфолио;
- внутренний мониторинг образовательных достижений обучающихся (комплексные (диагностические) работы).

Особой формой внутренней оценки является портфолио. Особенности формирования, процедуры оценивания и другие положения определены в отдельном локальном акте.

На каждого выпускника 9 класса готовится характеристика.

Характеристика готовится на основании:

- объективных показателей образовательных достижений обучающегося на уровне основного образования;
- портфолио выпускника;
- экспертных оценок классного руководителя и учителей, обучавших данного выпускника на уровне основного общего образования;

В характеристике выпускника:

- отмечаются образовательные достижения обучающегося по освоению личностных, метапредметных и предметных результатов;
- даются педагогические рекомендации по выбору индивидуальной образовательной траектории на уровне среднего общего образования с учетом выбора учащимся направлений профильного образования, выявленных проблем и отмеченных образовательных достижений.

Рекомендации педагогического коллектива по выбору индивидуальной образовательной траектории доводятся до сведения выпускника и его родителей (законных представителей).

Внешняя оценка достижения планируемых результатов ООП ООО включает в себя:

1. Независимую оценку качества подготовки обучающихся, согласно Постановлению Правительства Российской Федерации от 30 апреля 2024 года № 556 «Об утверждении перечня мероприятий по оценке качества образования и правил проведения мероприятий по оценке качества образования» это:

- 1.1. Национальные сопоставительные исследования качества общего образования;
- 1.2. Всероссийские проверочные работы;
- 1.3. Международные сопоставительные исследования качества общего образования.

2. Итоговая аттестация (Государственная итоговая аттестация по образовательной программе основного общего образования, *статья 59 ФЗ «Об образовании в РФ» от 29.12.2012 №273-ФЗ*):

- 2.1. в форме основного государственного экзамена (ОГЭ),
- 2.2. в форме государственного выпускного экзамена (ГВЭ) для обучающихся с ОВЗ, детей-инвалидов.

В соответствии с ФГОС ООО система оценки образовательной организации реализует системно-деятельностный, уровневый и комплексный подходы к оценке образовательных достижений.

Системно-деятельностный подход к оценке образовательных достижений обучающихся проявляется в оценке способности обучающихся к решению учебно-познавательных и учебно-практических задач, а также в оценке уровня функциональной грамотности обучающихся. Он обеспечивается содержанием и критериями оценки, в качестве которых выступают планируемые результаты обучения, выраженные в деятельностной форме.

Уровневый подход служит важнейшей основой для организации индивидуальной работы с обучающимися. Он реализуется как по отношению к содержанию оценки, так и к представлению и интерпретации результатов измерений.

Уровневый подход реализуется за счёт фиксации различных уровней достижения обучающимися планируемых результатов. Достижение базового уровня свидетельствует о

способности обучающихся решать типовые учебные задачи, целенаправленно отработываемые со всеми обучающимися в ходе учебного процесса, выступает достаточной основой для продолжения обучения и усвоения последующего учебного материала.

Комплексный подход к оценке образовательных достижений реализуется через:

- оценку предметных и метапредметных результатов;
- использования комплекса оценочных процедур для выявления динамики индивидуальных образовательных достижений обучающихся и для итоговой оценки; использования контекстной информации (об особенностях обучающихся, условиях и процессе обучения и другое) для интерпретации полученных результатов в целях управления качеством образования;
- использования разнообразных методов и форм оценки, взаимно дополняющих друг друга, в том числе оценок проектов, практических, исследовательских, творческих работ, наблюдения;
- использования форм работы, обеспечивающих возможность включения обучающихся в самостоятельную оценочную деятельность (самоанализ, самооценка, взаимооценка);
- использования мониторинга динамических показателей освоения умений и знаний, в том числе формируемых с использованием информационно-коммуникационных (цифровых) технологий.

Критериальное оценивание применяется при реализации форм внутреннего оценивания. Это процесс сравнения образовательных достижений обучающихся с заранее определенными и известными всем участникам образовательного процесса. Все работы внутреннего оценивания должны содержать критерии оценивания, позволяющие задать ясные ориентиры для организации учебного процесса.

Оценка личностных результатов обучающихся осуществляется через оценку достижения планируемых результатов освоения основной образовательной программы, которые устанавливаются требованиями ФГОС ООО.

Формирование личностных результатов обеспечивается в ходе реализации всех компонентов образовательной деятельности, включая внеурочную деятельность. Достижение личностных результатов не выносится на итоговую оценку обучающихся, а является предметом оценки эффективности воспитательно-образовательной деятельности образовательной организации и образовательных систем разного уровня.

Во внутреннем мониторинге возможна оценка сформированности отдельных личностных результатов, проявляющихся в участии обучающихся в общественно значимых мероприятиях федерального, регионального, муниципального уровней и уровня образовательной организации, в ценностно-смысловых установках обучающихся, формируемых средствами учебных предметов; в ответственности за результаты обучения; способности проводить осознанный выбор своей образовательной траектории, в том числе выбор профессии.

Результаты, полученные в ходе как внешних, так и внутренних мониторингов, допускается использовать только в виде агрегированных (усредненных, анонимных) данных.

При оценке метапредметных результатов оцениваются достижения планируемых результатов освоения ООП ООО, которые отражают совокупность познавательных, коммуникативных, регулятивных универсальных учебных действий.

Формирование метапредметных результатов обеспечивается комплексом освоения программ учебных предметов и внеурочной деятельности.

Основным объектом оценки метапредметных результатов является овладение:

- познавательными универсальными учебными действиями (замещение, моделирование, кодирование и декодирование информации, логические операции, включая общие приемы решения задач);

- коммуникативными универсальными учебными действиями (приобретение умения учитывать позицию собеседника, организовывать и осуществлять сотрудничество, взаимодействие с педагогическими работниками и со сверстниками, адекватно передавать информацию и отображать предметное содержание и условия деятельности и речи, учитывать разные мнения и интересы, аргументировать и обосновывать свою позицию, задавать вопросы, необходимые для организации собственной деятельности и сотрудничества с партнером);

- регулятивными универсальными учебными действиями (способность принимать и сохранять учебную цель и задачу, планировать ее реализацию, контролировать и оценивать свои действия, вносить соответствующие коррективы в их выполнение, ставить новые учебные задачи, проявлять познавательную инициативу в учебном сотрудничестве, осуществлять констатирующий и предвосхищающий контроль по результату и способу действия, актуальный контроль на уровне произвольного внимания).

Оценка достижения метапредметных результатов осуществляется администрацией образовательной организации в ходе внутреннего мониторинга. Содержание и периодичность внутреннего мониторинга устанавливается решением педагогического совета образовательной организации. Инструментарий строится на межпредметной основе и может включать диагностические материалы по оценке читательской, естественнонаучной, математической, цифровой, финансовой грамотности, сформированности регулятивных, коммуникативных и познавательных универсальных учебных действий.

Содержание и периодичность внутришкольного мониторинга по оценке достижения метапредметных результатов:

Направление деятельности	Ответственные	5 класс	6 класс	7 класс	8 класс	9 класс
		Форма мониторинга				
Внутришкольный мониторинг «Оценка метапредметных результатов»	Администрация	Оценка читательской грамотности. Письменная работа на межпредметной основе.	Проверка цифровой грамотности. Практическая работа в сочетании с письменной (компьютеризированной) частью	Оценка финансовой грамотности. Письменная работа на межпредметной основе.	Оценка Функциональной грамотности. Письменная работа на межпредметной основе.	Проверка сформированности и регулятивных, коммуникативных и познавательных учебных действий. Экспертная оценка процесса и результатов выполнения учебных исследований и проектов
		Сроки проведения				
		Апрель	Апрель	Апрель	Апрель	Апрель

**По решению педагогического совета формы и сроки мониторинга по оценке достижения метапредметных результатов могут быть изменены, также возможно привлечение сторонних организаций для проведения независимой оценки.*

Административный контроль за достижением планируемых метапредметных результатов проводится один раз за учебный год во всех классах, задания для формирования метапредметных результатов включены в содержание уроков, курсов, в том числе внеурочной деятельности. Учитель проводит оценку метапредметных результатов в форме текущего контроля, наблюдений по своему предмету. Классный руководитель на основе вышеперечисленных мониторингов и собственных наблюдений формирует характеристику выпускника 9 класса, с подробным анализом достижения результатов освоения ООП, в том числе метапредметных.

В качестве инструментария используются диагностические материалы по оценке читательской и цифровой грамотности, сформированности регулятивных, коммуникативных и познавательных учебных действий.

Возможно использовать диагностические материалы с сайтов*:

1. Электронный банк заданий для оценки функциональной грамотности <https://fg.resh.edu.ru/>,
2. Открытый банк заданий для оценки естественнонаучной грамотности (VII-IX классы) <https://fipi.ru/otkrytyy-bank-zadaniy-dlya-otsenki-yestestvennonauchnoy-gramotnosti>
3. ФИОКО - Открытые задания PISA [примеры-задач-pisa](#)
4. Банк заданий для формирования и оценки функциональной грамотности обучающихся основной школы (5-9 классы) <http://skiv.instrao.ru/bank-zadaniy/>

*Список банка заданий может быть расширен по решению педагогического совета.

Формы оценки:

- для проверки читательской грамотности - письменная работа на межпредметной основе;
- для проверки цифровой грамотности - практическая работа в сочетании с письменной (компьютеризованной) частью;
- для проверки сформированности регулятивных, коммуникативных и познавательных универсальных учебных действий - экспертная оценка процесса и результатов выполнения групповых и (или) индивидуальных учебных исследований и проектов.

Каждый из перечисленных видов диагностики проводится с периодичностью не менее чем один раз в два года.

Описание организации и содержания оценки проектной деятельности обучающихся

Требования к организации проектной деятельности, к содержанию и направленности проекта, а также критерии оценки проектной работы прописаны в локальном нормативном акте школы, регламентирующем вопросы проектной деятельности.

Групповые и (или) индивидуальные учебные исследования и проекты (далее – проект) выполняются обучающимся в рамках одного из учебных предметов или на межпредметной основе с целью продемонстрировать свои достижения в самостоятельном освоении содержания избранных областей знаний и (или) видов деятельности и способность проектировать и осуществлять целесообразную и результативную деятельность (учебно-познавательную, конструкторскую, социальную, художественно-творческую и другие).

Выбор темы проекта осуществляется обучающимися.

Результатом проекта является одна из следующих работ:

- письменная работа (эссе, реферат, аналитические материалы, обзорные материалы, отчеты о проведенных исследованиях, стендовый доклад и другие);
- художественная творческая работа (в области литературы, музыки, изобразительного искусства), представленная в виде прозаического или стихотворного произведения, инсценировки, художественной декламации, исполнения музыкального произведения, компьютерной анимации и других;
- материальный объект, макет, иное конструкторское изделие;
- отчетные материалы по социальному проекту.

Проект оценивается по следующим критериям:

- сформированность познавательных универсальных учебных действий: способность к самостоятельному приобретению знаний и решению проблем, проявляющаяся в умении поставить проблему и выбрать адекватные способы ее решения, включая поиск и обработку информации, формулировку выводов и (или) обоснование и реализацию принятого решения, обоснование и создание модели, прогноза, макета, объекта, творческого решения и других;
- сформированность предметных знаний и способов действий: умение раскрыть содержание работы, грамотно и обоснованно в соответствии с рассматриваемой проблемой или темой использовать имеющиеся знания и способы действий;
- сформированность регулятивных универсальных учебных действий: умение самостоятельно планировать и управлять своей познавательной деятельностью во времени; использовать ресурсные возможности для достижения целей; осуществлять выбор конструктивных стратегий в трудных ситуациях;
- сформированность коммуникативных универсальных учебных действий: умение ясно изложить и оформить выполненную работу, представить её результаты, аргументированно ответить на вопросы.

На основании мониторингов, указанных в разделе «Процедуры оценки метапредметных результатов», и собственных наблюдений классным руководителем и/или ответственным лицом, проводящим мониторинг, заполняется лист сформированности метапредметных результатов (форма является Приложением к настоящей ООП): анализ овладения теми или иными универсальными учебными действиями.

2 балла – умение сформировано полностью,

1 балл – умение сформировано частично,

0 – умение не сформировано.

При преобладании оценок «2 балла» – 70-100% делается вывод: «Обучающийся успешно осваивает метапредметные результаты».

При преобладании оценок «1 балл» - 70-100%, при условии 30-0% «2балла» делается вывод: «Обучающийся осваивает метапредметные результаты».

При преобладании оценок «1 балл» - 70-100%, остальные «0 баллов» делается вывод: «Обучающемуся необходима помощь в освоении метапредметных результатов».

При преобладании оценок «0 баллов» - 70-100% делается вывод: «Обучающийся не осваивает метапредметные результаты, необходима коррекция деятельности».

При использовании измерительных материалов с имеющимися критериями оценивания оценка метапредметных результатов проводится на их основе.

1.3.2. Особенности оценки предметных результатов

Предметные результаты освоения ООП ООО с учетом специфики содержания предметных областей, включающих конкретные учебные предметы, ориентированы на применение знаний, умений и навыков обучающимися в учебных ситуациях и реальных жизненных условиях, а также на успешное обучение.

Оценка предметных результатов представляет собой оценку достижения обучающимися планируемых результатов по отдельным учебным предметам.

Основным предметом оценки является способность к решению учебно-познавательных и учебно-практических задач, основанных на изучаемом учебном материале, с использованием способов действий, релевантных содержанию учебных предметов, в том числе метапредметных (познавательных, регулятивных, коммуникативных) действий, а также компетентностей, релевантных соответствующим направлениям функциональной грамотности.

Для оценки предметных результатов используются критерии: знание и понимание, применение, функциональность.

Обобщённый критерий «знание и понимание» включает знание и понимание роли изучаемой области знания и (или) вида деятельности в различных контекстах, знание и понимание терминологии, понятий и идей, а также процедурных знаний или алгоритмов.

Обобщённый критерий «применение» включает:

- использование изучаемого материала при решении учебных задач, различающихся сложностью предметного содержания, сочетанием универсальных познавательных действий и операций, степенью проработанности в учебном процессе;
- использование специфических для предмета способов действий и видов деятельности по получению нового знания, его интерпретации, применению и преобразованию при решении учебных задач/проблем, в том числе в ходе поисковой деятельности, учебно-исследовательской и учебно-проектной деятельности.

Обобщённый критерий «функциональность» включает осознанное использование приобретённых знаний и способов действий при решении внеучебных проблем, различающихся сложностью предметного содержания, читательских умений, контекста, а также сочетанием когнитивных операций.

Оценка функциональной грамотности направлена на выявление способности обучающихся применять предметные знания и умения во внеучебной ситуации, в реальной жизни.

Оценка предметных результатов осуществляется педагогическим работником в ходе процедур текущего, тематического, промежуточного и итогового контроля.

Особенности оценки по отдельным учебным предметам учебного плана на уровне основного общего образования фиксируются в приложении к настоящей ООП и включает в себя:

- 1) список итоговых планируемых результатов с указанием этапов их формирования и способов оценки (например, текущая (тематическая), устно (письменно), практика);
- 2) требования к выставлению отметок за промежуточную аттестацию (при необходимости - с учётом степени значимости отметок за отдельные оценочные процедуры);
- 3) график контрольных мероприятий.

Процедуры оценки предметных результатов

Оценка предметных результатов является частью внутренней системы оценки качества образования (ВСОКО). Контроль за процедурами осуществляется администрацией образовательной организации с целью получения информации о качестве образовательного процесса, качестве подготовки и проведения уроков, также являются основанием для рекомендаций как для текущей коррекции учебного процесса и его индивидуализации, так и для повышения квалификации учителя.

Основным инструментом контроля за проведением процедуры оценки предметных результатов является график контрольных мероприятий, который объединяет все уровни оценочных процедур.

В график контрольных мероприятий вносятся все контрольные, проверочные и диагностические работы, которые выполняются всеми обучающимися в классе одновременно и длительность которые составляет не менее тридцати минут.

Заполнение графика начинается с внесения процедур федерального уровня, далее следуют региональные мониторинги (диагностические работы, работы в формате ВПР, ОГЭ и др.), оценочные процедуры, проводимые общеобразовательной организацией в рамках плана ВСОКО. При получении информации о проведении мониторинга

федерального и/или регионального уровней после создания документа в график вносятся изменения приказом директора.

Перечень оценочных процедур
(данный перечень ежегодно актуализируется)

Направление деятельности	Ответственный за проведение	Включение в единый график оценочных процедур	5 класс	6 класс	7 класс	8 класс	9 класс
			Примерные формы и сроки проведения				
Стартовая педагогическая диагностика (работы по основным предметам)	Адм.	+	Сентябрь Русский язык, математика, предметы по решению педсовета				
Стартовая педагогическая диагностика (входная к.р.) по инициативе учителя	Учитель	+*		Сентябрь	Сентябрь	Сентябрь	Сентябрь
Текущий контроль	Учитель	-	Ежедневно по всем предметам	Ежедневно по всем предметам	Ежедневно по всем предметам	Ежедневно по всем предметам	Ежедневно по всем предметам
Тематический контроль	Учитель	- +	В соответствии с КТП и РП	В соответствии с КТП и РП	В соответствии с КТП и РП	В соответствии с КТП и РП	В соответствии с КТП и РП
ВСОКО Оценка предметных результатов. Административная к.р.	Адм.	+	Декабрь, март предметы по решению педсовета	Декабрь, март предметы по решению педсовета	Декабрь, март предметы по решению педсовета	Декабрь, март предметы по решению педсовета	Декабрь, март предметы по решению педсовета

Стартовая диагностика в 5 классах (стартовые (диагностические) работы)

Стартовая диагностика проводится администрацией образовательной организации с целью оценки готовности к обучению на уровне основного общего образования.

Стартовая диагностика проводится в начале 5 класса и выступает как основа (точка отсчёта) для оценки динамики образовательных достижений обучающихся.

Объектом оценки являются: структура мотивации, сформированность учебной деятельности, владение универсальными и специфическими для основных учебных

предметов познавательными средствами, в том числе: средствами работы с информацией, знаково-символическими средствами, логическими операциями.

Стартовая диагностика проводится педагогическими работниками с целью оценки готовности к изучению отдельных предметов. Результаты стартовой диагностики являются основанием для корректировки учебных программ и индивидуализации учебного процесса.

Стартовая диагностика (стартовые (диагностические) работы) по отдельным предметам

Стартовая диагностика по отдельным предметам 5-9 классов может проводиться педагогическими работниками с целью оценки готовности к изучению отдельных предметов (разделов). Результаты стартовой диагностики являются основанием для корректировки учебных программ и индивидуализации учебного процесса.

Данный вид диагностики является инициативой педагогов, вносится в тематическое планирование, проводится учителем самостоятельно, вносится в единый график оценочных процедур при выполнении условий к проведению оценочных работ (работы выполняются всеми обучающимися в классе одновременно и длительность которых составляет не менее тридцати минут).

Текущая оценка

Текущая оценка представляет собой процедуру оценки индивидуального продвижения обучающегося в освоении программы учебного предмета.

Текущая оценка может быть формирующей (поддерживающей и направляющей усилия обучающегося, включающей его в самостоятельную оценочную деятельность), и диагностической, способствующей выявлению и осознанию педагогическим работником и обучающимся существующих проблем в обучении.

Объектом текущей оценки являются тематические планируемые результаты, этапы освоения которых зафиксированы в тематическом планировании по учебному предмету.

В текущей оценке используются различные формы и методы проверки (устные и письменные опросы, практические работы, творческие работы, индивидуальные и групповые формы, само- и взаимооценка, рефлексия, листы продвижения и другие) с учётом особенностей учебного предмета.

Результаты текущей оценки являются основой для индивидуализации учебного процесса.

Тематическая оценка

Тематическая оценка представляет собой процедуру оценки уровня достижения тематических планируемых результатов по учебному предмету.

Тематическая оценка представляет собой процедуру оценки уровня достижения тематических планируемых результатов по предмету, которые представлены в тематическом планировании в рабочих программах.

Тематическая оценка может вестись как в ходе изучения темы, так и в конце её изучения. Оценочные процедуры подбираются так, чтобы они предусматривали возможность оценки достижения всей совокупности тематических планируемых результатов и каждого из них. Результаты тематической оценки являются основанием для коррекции учебного процесса и его индивидуализации.

Тематический контроль проводится учителем в соответствии с календарно-тематическим планированием, учитель вправе вносить изменения в график проведения тематического контроля в соответствии с «Положением о рабочей программе», на основе причин, указанных там же.

В единый график оценочных процедур вносятся только те формы тематического контроля, которые рассчитаны на выполнение всеми обучающимися в классе одновременно и длительность которых составляет не менее тридцати минут.

Выставление отметок в журнал за данный вид контроля проводится в соответствии с календарно-тематическим планированием, особенности заполнения журнала по данному вопросу прописаны в локальном нормативном акте «Порядок заполнения электронного журнала», система оценивания представлена в разделе «Особенности оценки предметных результатов».

Результаты тематической оценки являются основанием для коррекции учебного процесса и его индивидуализации.

Особенности оценки метапредметных результатов (п.31.3 ФГОС ООО) Особенности оценки функциональной грамотности

Функциональная грамотность как интегральная характеристика образовательных достижений обучающихся в процессе освоения требований ФГОС общего образования проявляется в способности использовать (переносить) освоенные в учебном процессе знания, умения, отношения и ценности для решения внеучебных задач, приближенных к реалиям современной жизни.

Формирование и оценка функциональной грамотности (читательской, математической, естественно-научной, финансовой грамотности, а также глобальной компетентности и креативного мышления и других составляющих, отнесенных к функциональной грамотности) имеют сложный комплексный характер и осуществляются практически на всех учебных предметах, в урочной и внеурочной деятельности.

Оценка уровня сформированности функциональной грамотности является проявлением системно-деятельностного подхода к оценке образовательных достижений обучающихся. Он обеспечивается содержанием и критериями оценки личностных, метапредметных и предметных результатов.

В учебном процессе используются специальные (комплексные) задания, которые отличаются от традиционных учебных задач тем, что в заданиях описывается жизненная проблемная ситуация, как правило, близкая и понятная обучающемуся. Используются разные форматы представления информации: рисунки, таблицы, диаграммы, комиксы и др.

Способ решения проблемы явно не задан, допускаются альтернативные подходы к выполнению задания. Значительная часть заданий требует осознанного выбора модели поведения. На отдельных предметах формируются специфические для данного предмета знания, а также компетенции, например, на уроках естественно-научного цикла формируются умения объяснять наблюдаемые явления, проводить исследования и интерпретировать полученные результаты.

На всех предметах обучающиеся работают с информацией, представленной в различном виде, и решают специфические для данной предметной области задачи. По результатам выполнения отдельных заданий нельзя делать вывод о сформированности функциональной грамотности.

На основе выполнения предметной диагностической или контрольной работы делается вывод о качестве и уровне достижения планируемых результатов ФГОС по данному предмету на основе единой шкалы оценки.

В построении данной шкалы свой вклад вносят задания на оценку сформированности знаний и понимания их применения в различных учебных и

внеучебных ситуациях. Успешное выполнение заданий на применение освоенного учебного материала во внеучебном контексте позволяет определить высший уровень достижений по данному предмету.

Администрация образовательной организации принимает решение о включении в план внутришкольного оценивания комплексных работ по функциональной грамотности или диагностических работ по отдельным составляющим функциональной грамотности и последовательности их проведения.

Организация и содержание промежуточной аттестации в рамках урочной и внеурочной деятельности

Освоение образовательной программы основного общего образования сопровождается промежуточной аттестацией обучающихся. В соответствии с 58 статьей 273-ФЗ «Об образовании в Российской Федерации» формы промежуточной аттестации определены в учебном плане ОО, порядок проведения промежуточной аттестации регламентирован локальным нормативным актом «Положение о формах, периодичности и порядке текущего контроля успеваемости и промежуточной аттестации».

Внешние процедуры системы оценки планируемых результатов

Внешние процедуры системы оценки планируемых результатов регламентируются федеральными и региональными нормативными документами, в том числе проведение независимой оценки качества образования, федеральных, региональных мониторингов.

Национальные сопоставительные исследования качества общего образования проводятся в целях оценки достижения обучающимися личностных, предметных, метапредметных результатов освоения основных образовательных программ, оценки воспитательной работы образовательной организации и оценки уровня функциональной грамотности обучающихся.

Всероссийские проверочные работы проводятся в целях осуществления мониторинга уровня и качества подготовки обучающихся в соответствии с федеральными государственными образовательными стандартами и федеральными основными общеобразовательными программами.

Международные сопоставительные исследования качества общего образования проводятся в целях непрерывного системного анализа и оценки состояния и перспектив развития системы образования Российской Федерации.

Итоговая аттестация (Государственная итоговая аттестация по образовательной программе основного общего образования) проводится для обучающихся не имеющим академической задолженности, в полном объеме выполнивших учебный план или индивидуальный учебный план (имеющие годовые отметки по всем учебным предметам учебного плана за 9 класс не ниже удовлетворительных), а также имеющие результат «зачет» за итоговое собеседование по русскому языку.

3. СОДЕРЖАТЕЛЬНЫЙ РАЗДЕЛ

3.1. Рабочие программы учебных предметов, учебных курсов, учебных модулей обязательной части учебного плана

Пояснительная записка

В соответствии с пунктом 6.3. статьи 12 ФЗ-273 «Об образовании в Российской Федерации» при реализации обязательной части образовательной программы основного общего образования непосредственно применяются следующие федеральные рабочие программы (далее - ФРП) по учебным предметам: «Русский язык», «Литература», «История», «Обществознание», «География», «Основы безопасности и защиты Родины» и «Труд (технология)». По остальным предметам учебного плана основного общего образования школа также на основании решения педагогического совета <https://meltchhischool.educhr.ru/index.php?component=download&file=eb7f78c7c969bd2612b6995fe4e0af737f73b59392656603fbf52c92f957643e&view=1> приняла решение использовать федеральные рабочие программы с сайта Единое содержание общего образования (<https://edsoo.ru/rabochie-programmy/>).

В данном разделе настоящей программы включены ФРП из ФОРП ООО и дополнены общим тематическим планированием в целях соблюдения требования пункта ФГОС ООО к структуре рабочих программ.

На начало нового учебного года каждый учитель-предметник при корректировке своей рабочей программы учебного предмета использует содержание учебного предмета, планируемые результаты в соответствии с данным разделом образовательной программы. Тематическое планирование в рабочих программах учителей-предметников разрабатываются с учётом распределённых часов на каждый предмет по учебному плану на текущий учебный год и конкретизируются по каждой отдельной теме в календарно-тематическом планировании учителя (КТП) на текущий учебный год.

Учитель-предметник в целях сохранения норм снижения бюрократической нагрузки на педагогов (приказ Минпросвещения России от 21 июля 2022 года № 582 «Об утверждении перечня документации, подготовка которой осуществляется педагогическим работником при реализации основных общеобразовательных программ») имеет право использовать в учебном процессе рабочую программу разработанную им в конструкторе рабочих программ <https://edsoo.ru> за своим ID номером.

Курсы внеурочной деятельности [«Разговоры о важном»](#), [«Профориентационная грамотность»](#) реализуются в соответствии с Федеральными рабочими программами и являются приложением к настоящей образовательной программе

3.1.1 Рабочая программа по учебному предмету «Русский язык»

Рабочая программа по учебному предмету «Русский язык» (предметная область «Русский язык и литература») включает пояснительную записку, содержание обучения, планируемые результаты освоения программы по русскому языку и дополнена общим тематическим планированием в целях приведения структуры рабочей программы в соответствие с требованием ФГОС ООО.

Рабочая программа соответствует федеральной рабочей программе основного общего образования «Русский язык» для 5-9 классов.

Пояснительная записка

Высокая функциональная значимость русского языка и выполнение им функций государственного языка и языка межнационального общения важны для каждого жителя России, независимо от места его проживания и этнической принадлежности. Знание русского языка и владение им в разных формах его существования и функциональных разновидностях, понимание его стилистических особенностей и выразительных возможностей, умение правильно и эффективно использовать русский язык в различных сферах и ситуациях общения определяют успешность социализации личности и возможности её самореализации в различных жизненно важных для человека областях.

Русский язык, выполняя свои базовые функции общения и выражения мысли, обеспечивает межличностное и социальное взаимодействие людей, участвует в формировании сознания, самосознания и мировоззрения личности, является важнейшим средством хранения и передачи информации, культурных традиций, истории русского и других народов России.

Содержание программы по русскому языку ориентировано также на развитие функциональной грамотности как интегративного умения человека читать, понимать тексты, использовать информацию текстов разных форматов, оценивать её, размышлять о ней, чтобы достигать своих целей, расширять свои знания и возможности, участвовать в социальной жизни.

Изучение русского языка направлено на достижение следующих целей:

осознание и проявление общероссийской гражданственности, патриотизма, уважения к русскому языку как государственному языку Российской Федерации и языку межнационального общения; проявление сознательного отношения к языку как к общероссийской ценности, форме выражения и хранения духовного богатства русского и других народов России, как к средству общения и получения знаний в разных сферах человеческой деятельности, проявление уважения к общероссийской и русской культуре, к культуре и языкам всех народов Российской Федерации;

овладение русским языком как инструментом личностного развития, инструментом формирования социальных взаимоотношений, инструментом преобразования мира;

овладение знаниями о русском языке, его устройстве и закономерностях функционирования, о стилистических ресурсах русского языка; практическое овладение нормами русского литературного языка и речевого этикета; обогащение активного и потенциального словарного запаса и использование в собственной речевой практике разнообразных грамматических средств; совершенствование орфографической и пунктуационной грамотности; воспитание стремления к речевому самосовершенствованию;

совершенствование речевой деятельности, коммуникативных умений, обеспечивающих эффективное взаимодействие с окружающими людьми в ситуациях формального и неформального межличностного и межкультурного общения, овладение русским языком как средством получения различной информации, в том числе знаний по разным учебным предметам;

совершенствование мыслительной деятельности, развитие универсальных интеллектуальных умений сравнения, анализа, синтеза, абстрагирования, обобщения, классификации, установления определённых закономерностей и правил, конкретизации в процессе изучения русского языка;

развитие функциональной грамотности в части формирования умений осуществлять информационный поиск, извлекать и преобразовывать необходимую информацию, интерпретировать, понимать и использовать тексты разных форматов (сплошной, несплошной текст, инфографика и другие), осваивать стратегии и тактики информационно-смысловой переработки текста, способы понимания текста, его назначения, общего смысла, коммуникативного намерения автора, логической структуры, роли языковых средств.

Общее количество часов на реализацию учебного предмета «Русский язык» определяется учебным планом на текущий учебный год.

Содержание обучения в 5 классе

Общие сведения о языке.

Богатство и выразительность русского языка. Лингвистика как наука о языке.

Основные разделы лингвистики.

Язык и речь.

Язык и речь. Речь устная и письменная, монологическая и диалогическая, полилог.

Виды речевой деятельности (говорение, слушание, чтение, письмо), их особенности.

Создание устных монологических высказываний на основе жизненных наблюдений, чтения научно-учебной, художественной и научно-популярной литературы.

Устный пересказ прочитанного или прослушанного текста, в том числе с изменением лица рассказчика.

Участие в диалоге на лингвистические темы (в рамках изученного) и темы на основе жизненных наблюдений.

Речевые формулы приветствия, прощания, просьбы, благодарности.

Сочинения различных видов с использованием жизненного и читательского опыта, сюжетной картины (в том числе сочинения-миниатюры).

Виды аудирования: выборочное, ознакомительное, детальное. Виды чтения: изучающее, ознакомительное, просмотровое, поисковое.

Текст.

Текст и его основные признаки. Тема и главная мысль текста. Микротема текста. Ключевые слова.

Функционально-смысловые типы речи: описание, повествование, рассуждение; их особенности.

Композиционная структура текста. Абзац как средство членения текста на композиционно-смысловые части.

Средства связи предложений и частей текста: формы слова, однокоренные слова, синонимы, антонимы, личные местоимения, повтор слова.

Повествование как тип речи. Рассказ.

Смысловый анализ текста: его композиционных особенностей, микротем и абзацев, способов и средств связи предложений в тексте; использование языковых средств выразительности (в рамках изученного).

Подробное, выборочное и сжатое изложение содержания прочитанного или прослушанного текста. Изложение содержания текста с изменением лица рассказчика.

Информационная переработка текста: простой и сложный план текста.

Функциональные разновидности языка.

Общее представление о функциональных разновидностях языка (о разговорной речи, функциональных стилях, языке художественной литературы).

Система языка.

Фонетика. Графика. Орфоэпия.

Фонетика и графика как разделы лингвистики.

Звук как единица языка. Смыслоразличительная роль звука.

Система гласных звуков.

Система согласных звуков.

Изменение звуков в речевом потоке. Элементы фонетической транскрипции.

Слог. Ударение. Свойства русского ударения.

Соотношение звуков и букв.

Фонетический анализ слова.

Способы обозначения [й'], мягкости согласных.

Основные выразительные средства фонетики.

Прописные и строчные буквы.

Интонация, её функции. Основные элементы интонации.

Орфография.

Орфография как раздел лингвистики.

Понятие «орфограмма». Буквенные и небуквенные орфограммы.

Правописание разделительных ь и ъ.

Лексикология.

Лексикология как раздел лингвистики.

Основные способы толкования лексического значения слова (подбор однокоренных слов; подбор синонимов и антонимов);

основные способы разъяснения значения слова (по контексту, с помощью толкового словаря).

Слова однозначные и многозначные. Прямое и переносное значения слова. Тематические группы слов. Обозначение родовых и видовых понятий.

Синонимы. Антонимы. Омонимы. Паронимы.

Разные виды лексических словарей (толковый словарь, словари синонимов, антонимов, омонимов, паронимов) и их роль в овладении словарным богатством родного языка.

Лексический анализ слов (в рамках изученного).

Морфемика. Орфография.

Морфемика как раздел лингвистики.

Морфема как минимальная значимая единица языка. Основа слова. Виды морфем (корень, приставка, суффикс, окончание).

Чередование звуков в морфемах (в том числе чередование гласных с нулём звука).

Морфемный анализ слов.

Уместное использование слов с суффиксами оценки в собственной речи.

Правописание корней с безударными проверяемыми, непроверяемыми гласными (в рамках изученного).

Правописание корней с проверяемыми, непроверяемыми, непроизносимыми согласными (в рамках изученного).

Правописание ё – о после шипящих в корне слова.

Правописание неизменяемых при письме приставок и приставок на -з (-с).

Правописание ы – и после приставок.

Правописание ы – и после ц.

Орфографический анализ слова (в рамках изученного).

Морфология. Культура речи. Орфография.

Морфология как раздел грамматики. Грамматическое значение слова.

Части речи как лексико-грамматические разряды слов.

Система частей речи в русском языке. Самостоятельные и служебные части речи.

Имя существительное.

Имя существительное как часть речи. Общее грамматическое значение, морфологические признаки и синтаксические функции имени существительного. Роль имени существительного в речи.

Лексико-грамматические разряды имён существительных по значению, имена существительные собственные и нарицательные; имена существительные одушевлённые и неодушевлённые.

Род, число, падеж имени существительного.

Имена существительные общего рода.

Имена существительные, имеющие форму только единственного или только множественного числа.

Типы склонения имён существительных. Разносклоняемые имена существительные. Несклоняемые имена существительные.

Морфологический анализ имён существительных. Нормы произношения, нормы постановки ударения, нормы словоизменения имён существительных (в рамках изученного).

Правописание собственных имён существительных. Правописание ь на конце имён существительных после шипящих.

Правописание безударных окончаний имён существительных. Правописание о – е (ё) после шипящих и ц в суффиксах и окончаниях имён существительных.

Правописание суффиксов -чик- – -щик-; -ек- – -ик- (-чик-)
имён существительных.

Правописание корней с чередованием а // о: -лаг- – -лож-;
-раст- – -ращ- – -рос-; -гар- – -гор-, -зар- – -зор-;
-клан- – -клон-, -скак- – -скоч-.

Слитное и раздельное написание не с именами существительными.

Орфографический анализ имён существительных (в рамках изученного).

Имя прилагательное.

Имя прилагательное как часть речи. Общее грамматическое значение, морфологические признаки и синтаксические функции имени прилагательного. Роль имени прилагательного в речи.

Имена прилагательные полные и краткие, их синтаксические функции.

Склонение имён прилагательных.

Морфологический анализ имён прилагательных (в рамках изученного).

Нормы словоизменения, произношения имён прилагательных, постановки ударения (в рамках изученного).

Правописание безударных окончаний имён прилагательных. Правописание о – е после шипящих и ц в суффиксах и окончаниях имён прилагательных.

Правописание кратких форм имён прилагательных с основой на шипящий.

Слитное и раздельное написание не с именами прилагательными.

Орфографический анализ имён прилагательных (в рамках изученного).

Глагол.

Глагол как часть речи. Общее грамматическое значение, морфологические признаки и синтаксические функции глагола.

Роль глагола в словосочетании и предложении, в речи.

Глаголы совершенного и несовершенного вида, возвратные и невозвратные.

Инфинитив и его грамматические свойства. Основа инфинитива, основа настоящего (будущего простого) времени глагола.

Спряжение глагола.

Морфологический анализ глаголов (в рамках изученного).

Нормы словоизменения глаголов, постановки ударения в глагольных формах (в рамках изученного).

Правописание корней с чередованием е // и: -бер- — -бир-, -блест- — -блист-, -дер- — -дир-, -жег- — -жиг-, -мер- — -мир-, -пер- — -пир-, -стел- — -стил-, -тер- — -тир-.

Использование ь как показателя грамматической формы в инфинитиве, в форме 2-го лица единственного числа после шипящих.

Правописание -тся и -ться в глаголах, суффиксов -ова- — -ева-, -ыва- — -ива-.

Правописание безударных личных окончаний глагола.

Правописание гласной перед суффиксом -л- в формах прошедшего времени глагола.

Слитное и раздельное написание не с глаголами.

Орфографический анализ глаголов (в рамках изученного).

Синтаксис. Культура речи. Пунктуация.

Синтаксис как раздел грамматики. Словосочетание и предложение как единицы синтаксиса.

Словосочетание и его признаки. Основные виды словосочетаний по морфологическим свойствам главного слова (именные, глагольные, наречные). Средства связи слов в словосочетании.

Синтаксический анализ словосочетания.

Предложение и его признаки. Виды предложений по цели высказывания и эмоциональной окраске. Смысловые и интонационные особенности повествовательных, вопросительных, побудительных; восклицательных и невосклицательных предложений.

Главные члены предложения (грамматическая основа). Подлежащее и способы его выражения: именем существительным или местоимением в именительном падеже, сочетанием имени существительного в форме именительного падежа с существительным или местоимением в форме творительного падежа с предлогом; сочетанием имени числительного в форме именительного падежа с существительным в форме родительного падежа. Сказуемое и способы его выражения: глаголом, именем существительным, именем прилагательным.

Тире между подлежащим и сказуемым.

Предложения распространённые и нераспространённые.

Второстепенные члены предложения: определение, дополнение, обстоятельство. Определение и типичные средства его выражения. Дополнение (прямое и косвенное) и типичные средства его выражения. Обстоятельство, типичные средства его выражения, виды обстоятельств по значению (времени, места, образа действия, цели, причины, меры и степени, условия, уступки).

Простое осложнённое предложение. Однородные члены предложения, их роль в речи. Особенности интонации предложений с однородными членами. Предложения с однородными членами (без союзов, с одиночным союзом и, союзами а, но, однако, зато, да (в значении и), да (в значении но)). Предложения с обобщающим словом при однородных членах.

Предложения с обращением, особенности интонации. Обращение и средства его выражения.

Синтаксический анализ простого и простого осложнённого предложений.

Пунктуационное оформление предложений, осложнённых однородными членами, связанными бессоюзной связью, одиночным союзом и, союзами а, но, однако, зато, да (в значении и), да (в значении но).

Предложения простые и сложные. Сложные предложения с бессоюзной и союзной связью. Предложения сложносочинённые и сложноподчинённые (общее представление, практическое усвоение).

Пунктуационное оформление сложных предложений, состоящих из частей, связанных бессоюзной связью и союзами и, но, а, однако, зато, да.

Предложения с прямой речью.

Пунктуационное оформление предложений с прямой речью.

Диалог.

Пунктуационное оформление диалога при письме.

Пунктуация как раздел лингвистики.

Пунктуационный анализ предложения (в рамках изученного).

Содержание обучения в 6 классе

Общие сведения о языке.

Русский язык – государственный язык Российской Федерации и язык межнационального общения.

Понятие о литературном языке.

Язык и речь.

Монолог-описание, монолог-повествование, монолог-рассуждение; сообщение на лингвистическую тему.

Виды диалога: побуждение к действию, обмен мнениями.

Текст.

Смысловый анализ текста: его композиционных особенностей, микротем и абзацев, способов и средств связи предложений в тексте; использование языковых средств выразительности (в рамках изученного).

Информационная переработка текста. План текста (простой, сложный; назывной, вопросный); главная и второстепенная информация текста; пересказ текста.

Описание как тип речи.

Описание внешности человека.

Описание помещения.

Описание природы.

Описание местности.

Описание действий.

Функциональные разновидности языка.

Официально-деловой стиль. Заявление. Расписка. Научный стиль. Словарная статья. Научное сообщение.

Система языка.

Лексикология. Культура речи.

Лексика русского языка с точки зрения её происхождения: исконно русские и заимствованные слова.

Лексика русского языка с точки зрения принадлежности к активному и пассивному запасу: неологизмы, устаревшие слова (историзмы и архаизмы).

Лексика русского языка с точки зрения сферы употребления: общеупотребительная лексика и лексика ограниченного употребления (диалектизмы, термины, профессионализмы, жаргонизмы).

Стилистические пласты лексики: стилистически нейтральная, высокая и сниженная лексика.

Лексический анализ слов.

Фразеологизмы. Их признаки и значение. Употребление лексических средств в соответствии с ситуацией общения.

Оценка своей и чужой речи с точки зрения точного, уместного и выразительного словоупотребления.

Эпитеты, метафоры, олицетворения.

Лексические словари.

Словообразование. Культура речи. Орфография.

Формообразующие и словообразующие морфемы. Производящая основа.

Основные способы образования слов в русском языке (приставочный, суффиксальный, приставочно-суффиксальный, бессуффиксный, сложение, переход из одной части речи в другую).

Понятие об этимологии (общее представление).

Морфемный и словообразовательный анализ слов. Правописание сложных и сложносокращённых слов.

Правописания корня -кас- – -кос- с чередованием а // о, гласных в приставках пре- и при-.

Орфографический анализ слов (в рамках изученного).

Морфология. Культура речи. Орфография.

Имя существительное.

Особенности словообразования.

Нормы произношения имён существительных, нормы постановки ударения (в рамках изученного).

Нормы словоизменения имён существительных.

Морфологический анализ имён существительных.

Правила слитного и дефисного написания пол- и полу- со словами.

Орфографический анализ имён существительных (в рамках изученного).

Имя прилагательное.

Качественные, относительные и притяжательные имена прилагательные.

Степени сравнения качественных имён прилагательных.

Словообразование имён прилагательных.

Морфологический анализ имён прилагательных.

Правописание н и nn в именах прилагательных.

Правописание суффиксов -к- и -ск- имён прилагательных.

Правописание сложных имён прилагательных.

Нормы произношения имён прилагательных, нормы ударения (в рамках изученного).

Орфографический анализ имени прилагательного (в рамках изученного).

Имя числительное.

Общее грамматическое значение имени числительного. Синтаксические функции имён числительных.

Разряды имён числительных по значению: количественные (целые, дробные, собирательные), порядковые числительные.

Разряды имён числительных по строению: простые, сложные, составные числительные.

Словообразование имён числительных.

Склонение количественных и порядковых имён числительных.

Правильное образование форм имён числительных.

Правильное употребление собирательных имён числительных.

Морфологический анализ имён числительных.

Правила правописания имён числительных: написание ь в именах числительных; написание двойных согласных; слитное, раздельное, дефисное написание числительных; правила правописания окончаний числительных.

Орфографический анализ имён числительных (в рамках изученного).

Местоимение.

Общее грамматическое значение местоимения. Синтаксические функции местоимений. Роль местоимений в речи.

Разряды местоимений: личные, возвратное, вопросительные, относительные, указательные, притяжательные, неопределённые, отрицательные, определительные.

Склонение местоимений.

Словообразование местоимений.

Морфологический анализ местоимений.

Употребление местоимений в соответствии с требованиями русского речевого этикета, в том числе местоимения 3-го лица в соответствии со смыслом предшествующего текста (устранение двусмысленности, неточности); притяжательные и указательные местоимения как средства связи предложений в тексте.

Правила правописания местоимений: правописание местоимений с не и ни; слитное, раздельное и дефисное написание местоимений.

Орфографический анализ местоимений (в рамках изученного).

Глагол.

Переходные и непереходные глаголы.

Разноспрягаемые глаголы.

Безличные глаголы. Использование личных глаголов в безличном значении.

Изъявительное, условное и повелительное наклонения глагола. Нормы ударения в глагольных формах (в рамках изученного). Нормы словоизменения глаголов. Видо-временная соотнесённость глагольных форм в тексте.

Морфологический анализ глаголов.

Использование **ь** как показателя грамматической формы в повелительном наклонении глагола.

Орфографический анализ глаголов (в рамках изученного).

Содержание обучения в 7 классе

Общие сведения о языке.

Русский язык как развивающееся явление. Взаимосвязь языка, культуры и истории народа.

Язык и речь.

Монолог-описание, монолог-рассуждение, монолог-повествование.

Виды диалога: побуждение к действию, обмен мнениями, запрос информации, сообщение информации.

Текст.

Текст как речевое произведение. Основные признаки текста (обобщение).

Структура текста. Абзац.

Информационная переработка текста: план текста (простой, сложный; назывной, вопросный, тезисный); главная и второстепенная информация текста.

Способы и средства связи предложений в тексте (обобщение).

Языковые средства выразительности в тексте: фонетические (звукопись), словообразовательные, лексические (обобщение).

Рассуждение как функционально-смысловой тип речи.

Структурные особенности текста-рассуждения.

Смысловый анализ текста: его композиционных особенностей, микротем и абзацев, способов и средств связи предложений в тексте; использование языковых средств выразительности (в рамках изученного).

Функциональные разновидности языка.

Понятие о функциональных разновидностях языка: разговорная речь, функциональные стили (научный, публицистический, официально-деловой), язык художественной литературы.

Публицистический стиль. Сфера употребления, функции, языковые особенности. Жанры публицистического стиля (репортаж, заметка, интервью).

Употребление языковых средств выразительности в текстах публицистического стиля.

Официально-деловой стиль. Сфера употребления, функции, языковые особенности. Инструкция.

Система языка.

Морфология. Культура речи. Орфография.

Морфология как раздел науки о языке (обобщение).

Причастие.

Причастие как особая форма глагола. Признаки глагола и имени прилагательного в причастии. Синтаксические функции причастия, роль в речи.

Причастный оборот. Знаки препинания в предложениях с причастным оборотом.

Действительные и страдательные причастия.

Полные и краткие формы страдательных причастий.

Причастия настоящего и прошедшего времени. Склонение причастий. Правописание падежных окончаний причастий. Созвучные причастия и имена прилагательные (висящий — висячий, горящий — горячий). Ударение в некоторых формах причастий.

Морфологический анализ причастий.

Правописание гласных в суффиксах причастий. Правописание *н* и *нн* в суффиксах причастий и отглагольных имён прилагательных.

Слитное и раздельное написание *не* с причастиями.

Орфографический анализ причастий (в рамках изученного).

Синтаксический и пунктуационный анализ предложений с причастным оборотом (в рамках изученного).

Деепричастие.

Деепричастие как особая форма глагола. Признаки глагола и наречия в деепричастии. Синтаксическая функция деепричастия, роль в речи.

Деепричастный оборот. Знаки препинания в предложениях с одиночным деепричастием и деепричастным оборотом. Правильное построение предложений с одиночными деепричастиями и деепричастными оборотами.

Деепричастия совершенного и несовершенного вида. Постановка ударения в деепричастиях.

Морфологический анализ деепричастий.

Правописание гласных в суффиксах деепричастий. Слитное и раздельное написание *не* с деепричастиями.

Орфографический анализ деепричастий (в рамках изученного).

Синтаксический и пунктуационный анализ предложений с деепричастным оборотом (в рамках изученного).

Наречие.

Общее грамматическое значение наречий. Синтаксические свойства наречий. Роль в речи.

Разряды наречий по значению. Простая и составная формы сравнительной и превосходной степеней сравнения наречий. Нормы постановки ударения в наречиях, нормы произношения наречий. Нормы образования степеней сравнения наречий.

Словообразование наречий.

Морфологический анализ наречий.

Правописание наречий: слитное, раздельное, дефисное написание; слитное и раздельное написание *не* с наречиями; *н* и *нн* в наречиях на *-о* (*-е*); правописание суффиксов *-а* и *-о* наречий с приставками *из-*, *до-*, *с-*, *в-*, *на-*, *за-*; употребление *ь* после шипящих на конце наречий; правописание суффиксов наречий *-о* и *-е* после шипящих.

Орфографический анализ наречий (в рамках изученного).

Слова категории состояния.

Вопрос о словах категории состояния в системе частей речи.

Общее грамматическое значение, морфологические признаки и синтаксическая функция слов категории состояния. Роль слов категории состояния в речи.

Служебные части речи.

Общая характеристика служебных частей речи. Отличие самостоятельных частей речи от служебных.

Предлог.

Предлог как служебная часть речи. Грамматические функции предлогов.

Разряды предлогов по происхождению: предлоги производные и непроизводные.

Разряды предлогов по строению: предлоги простые и составные.

Морфологический анализ предлогов.

Нормы употребления имён существительных и местоимений с предлогами.

Правильное использование предлогов из–с, в–на. Правильное образование предложно-падежных форм с предлогами по, благодаря, согласно, вопреки, наперерез.

Правописание производных предлогов.

Союз.

Союз как служебная часть речи. Союз как средство связи однородных членов предложения и частей сложного предложения.

Разряды союзов по строению: простые и составные. Правописание составных союзов. Разряды союзов по значению: сочинительные и подчинительные. Одиночные, двойные и повторяющиеся сочинительные союзы.

Морфологический анализ союзов.

Правописание союзов.

Знаки препинания в сложных союзных предложениях (в рамках изученного). Знаки препинания в предложениях с союзом и, связывающим однородные члены и части сложного предложения.

Частица.

Частица как служебная часть речи. Роль частиц в передаче различных оттенков значения в слове и тексте, в образовании форм глагола. Употребление частиц в предложении и тексте в соответствии с их значением и стилистической окраской. Интонационные особенности предложений с частицами.

Разряды частиц по значению и употреблению: формообразующие, отрицательные, модальные.

Морфологический анализ частиц.

Смысловые различия частиц не и ни. Использование частиц не и ни в письменной речи. Различение приставки не- и частицы не. Слитное и раздельное написание не с разными частями речи (обобщение). Правописание частиц бы, ли, же с другими словами. Дефисное написание частиц -то, -таки, -ка.

Междометия и звукоподражательные слова.

Междометия как особая группа слов.

Разряды междометий по значению (выражающие чувства, побуждающие к действию, этикетные междометия); междометия производные и непроизводные.

Морфологический анализ междометий.

Звукоподражательные слова.

Использование междометий и звукоподражательных слов в разговорной и художественной речи как средства создания экспрессии. Интонационное и пунктуационное выделение междометий и звукоподражательных слов в предложении.

Омонимия слов разных частей речи. Грамматическая омонимия. Использование грамматических омонимов в речи.

Содержание обучения в 8 классе

Общие сведения о языке.

Русский язык в кругу других славянских языков.

Язык и речь.

Монолог-описание, монолог-рассуждение, монолог-повествование; выступление с научным сообщением.

Диалог.

Текст.

Текст и его основные признаки.

Особенности функционально-смысловых типов речи (повествование, описание, рассуждение).

Информационная переработка текста: извлечение информации из различных источников; использование лингвистических словарей; тезисы, конспект.

Функциональные разновидности языка.

Официально-деловой стиль. Сфера употребления, функции, языковые особенности.

Жанры официально-делового стиля (заявление, объяснительная записка, автобиография, характеристика).

Научный стиль. Сфера употребления, функции, языковые особенности.

Жанры научного стиля (реферат, доклад на научную тему). Сочетание различных функциональных разновидностей языка в тексте, средства связи предложений в тексте.

Система языка.

Синтаксис. Культура речи. Пунктуация.

Синтаксис как раздел лингвистики.

Словосочетание и предложение как единицы синтаксиса.

Пунктуация. Функции знаков препинания.

Словосочетание.

Основные признаки словосочетания.

Виды словосочетаний по морфологическим свойствам главного слова: глагольные, именные, наречные.

Типы подчинительной связи слов в словосочетании: согласование, управление, примыкание.

Синтаксический анализ словосочетаний.

Грамматическая синонимия словосочетаний. Нормы построения словосочетаний.

Предложение.

Предложение. Основные признаки предложения: смысловая и интонационная законченность, грамматическая оформленность.

Виды предложений по цели высказывания (повествовательные, вопросительные, побудительные) и по эмоциональной окраске (восклицательные, невосклицательные). Их интонационные и смысловые особенности.

Употребление языковых форм выражения побуждения в побудительных предложениях.

Средства оформления предложения в устной и письменной речи (интонация, логическое ударение, знаки препинания).

Виды предложений по количеству грамматических основ (простые, сложные).

Виды простых предложений по наличию главных членов (двусоставные, односоставные).

Виды предложений по наличию второстепенных членов (распространённые, нераспространённые).

Предложения полные и неполные.

Употребление неполных предложений в диалогической речи, соблюдение в устной речи интонации неполного предложения.

Грамматические, интонационные и пунктуационные особенности предложений со словами да, нет.

Нормы построения простого предложения, использования инверсии.

Двусоставное предложение.

Главные члены предложения.

Подлежащее и сказуемое как главные члены предложения.

Способы выражения подлежащего.

Виды сказуемого (простое глагольное, составное глагольное, составное именное) и способы его выражения.

Тире между подлежащим и сказуемым.

Нормы согласования сказуемого с подлежащим, выраженным словосочетанием, сложносокращёнными словами, словами большинство – меньшинство, количественными сочетаниями.

Второстепенные члены предложения.

Второстепенные члены предложения, их виды.

Определение как второстепенный член предложения. Определения согласованные и несогласованные.

Приложение как особый вид определения. Дополнение как второстепенный член предложения. Дополнения прямые и косвенные.

Обстоятельство как второстепенный член предложения. Виды обстоятельств (места, времени, причины, цели, образа действия, меры и степени, условия, уступки).

Односоставные предложения.

Односоставные предложения, их грамматические признаки.

Грамматические различия односоставных предложений и двусоставных неполных предложений.

Виды односоставных предложений: назывные, определённо-личные, неопределённо-личные, обобщённо-личные, безличные предложения.

Синтаксическая синонимия односоставных и двусоставных предложений.

Употребление односоставных предложений в речи.

Простое осложнённое предложение.

Предложения с однородными членами.

Однородные члены предложения, их признаки, средства связи.

Союзная и бессоюзная связь однородных членов предложения.

Однородные и неоднородные определения.

Предложения с обобщающими словами при однородных членах.

Нормы построения предложений с однородными членами, связанными двойными союзами не только... но и, как... так и.

Правила постановки знаков препинания в предложениях с однородными членами, связанными попарно, с помощью повторяющихся союзов (и... и, или... или, либо... либо, ни...ни, то... то).

Правила постановки знаков препинания в предложениях с обобщающими словами при однородных членах.

Правила постановки знаков препинания в простом и сложном предложениях с союзом и.

Предложения с обособленными членами.

Обособление. Виды обособленных членов предложения (обособленные определения, обособленные приложения, обособленные обстоятельства, обособленные дополнения).

Уточняющие члены предложения, пояснительные и присоединительные конструкции.

Правила постановки знаков препинания в предложениях со сравнительным оборотом; правила обособления согласованных и несогласованных определений (в том

числе приложений), дополнений, обстоятельств, уточняющих членов, пояснительных и присоединительных конструкций.

Предложения с обращениями, вводными и вставными конструкциями.

Обращение. Основные функции обращения. Распространённое и нераспространённое обращение.

Вводные конструкции.

Группы вводных конструкций по значению (вводные слова со значением различной степени уверенности, различных чувств, источника сообщения, порядка мыслей и их связи, способа оформления мыслей).

Вставные конструкции.

Омонимия членов предложения и вводных слов, словосочетаний и предложений.

Нормы построения предложений с вводными словами и предложениями, вставными конструкциями, обращениями (распространёнными и нераспространёнными), междометиями.

Правила постановки знаков препинания в предложениях с вводными и вставными конструкциями, обращениями и междометиями.

Синтаксический и пунктуационный анализ простых предложений.

Содержание обучения в 9 классе

Общие сведения о языке.

Роль русского языка в Российской Федерации. Русский язык в современном мире.

Язык и речь.

Речь устная и письменная, монологическая и диалогическая, полилог (повторение).

Виды речевой деятельности: говорение, письмо, аудирование, чтение (повторение).

Виды аудирования: выборочное, ознакомительное, детальное.

Виды чтения: изучающее, ознакомительное, просмотровое, поисковое.

Создание устных и письменных высказываний разной коммуникативной направленности в зависимости от темы и условий общения с использованием жизненного и читательского опыта, иллюстраций, фотографий, сюжетной картины (в том числе сочинения-миниатюры).

Подробное, сжатое, выборочное изложение прочитанного или прослушанного текста.

Соблюдение орфоэпических, лексических, грамматических, стилистических норм русского литературного языка; орфографических, пунктуационных правил в речевой практике при создании устных и письменных высказываний.

Приёмы работы с учебной книгой, лингвистическими словарями, справочной литературой.

Текст.

Сочетание разных функционально-смысловых типов речи в тексте, в том числе сочетание элементов разных функциональных разновидностей языка в художественном произведении.

Особенности употребления языковых средств выразительности в текстах, принадлежащих к различным функционально-смысловым типам речи.

Информационная переработка текста.

Функциональные разновидности языка.

Функциональные разновидности современного русского языка: разговорная речь; функциональные стили: научный (научно-учебный), публицистический, официально-деловой; язык художественной литературы (повторение, обобщение).

Научный стиль. Сфера употребления, функции, типичные ситуации речевого общения, задачи речи, языковые средства, характерные для научного стиля. Тезисы, конспект, реферат, рецензия.

Язык художественной литературы и его отличие от других разновидностей современного русского языка. Основные признаки художественной речи: образность, широкое использование изобразительно-выразительных средств, а также языковых средств других функциональных разновидностей языка.

Основные изобразительно-выразительные средства русского языка, их использование в речи (метафора, эпитет, сравнение, гиперболола, олицетворение и другие).

Синтаксис. Культура речи. Пунктуация.

Сложное предложение.

Понятие о сложном предложении (повторение).

Классификация сложных предложений.

Смысловое, структурное и интонационное единство частей сложного предложения.

Сложносочинённое предложение.

Понятие о сложносочинённом предложении, его строении.

Виды сложносочинённых предложений. Средства связи частей сложносочинённого предложения.

Интонационные особенности сложносочинённых предложений с разными смысловыми отношениями между частями.

Употребление сложносочинённых предложений в речи. Грамматическая синонимия сложносочинённых предложений и простых предложений с однородными членами.

Нормы построения сложносочинённого предложения; правила постановки знаков препинания в сложных предложениях.

Синтаксический и пунктуационный анализ сложносочинённых предложений.

Сложноподчинённое предложение.

Понятие о сложноподчинённом предложении. Главная и придаточная части предложения.

Союзы и союзные слова. Различия подчинительных союзов и союзных слов.

Виды сложноподчинённых предложений по характеру смысловых отношений между главной и придаточной частями, структуре, синтаксическим средствам связи.

Грамматическая синонимия сложноподчинённых предложений и простых предложений с обособленными членами.

Сложноподчинённые предложения с придаточными определительными. Сложноподчинённые предложения с придаточными изъяснительными. Сложноподчинённые предложения с придаточными обстоятельственными. Сложноподчинённые предложения с придаточными места, времени. Сложноподчинённые предложения с придаточными причины, цели и следствия. Сложноподчинённые предложения с придаточными условия, уступки. Сложноподчинённые предложения с придаточными образа действия, меры и степени и сравнительными.

Нормы построения сложноподчинённого предложения, место придаточного определительного в сложноподчинённом предложении; построение сложноподчинённого предложения с придаточным изъяснительным, присоединённым к главной части союзом чтобы, союзными словами какой, который.

Типичные грамматические ошибки при построении сложноподчинённых предложений.

Сложноподчинённые предложения с несколькими придаточными. Однородное, неоднородное и последовательное подчинение придаточных частей.

Правила постановки знаков препинания в сложноподчинённых предложениях.

Синтаксический и пунктуационный анализ сложноподчинённых предложений.

Бессоюзное сложное предложение.

Понятие о бессоюзном сложном предложении.

Смысловые отношения между частями бессоюзного сложного предложения. Виды бессоюзных сложных предложений. Употребление бессоюзных сложных предложений в

речи. Грамматическая синонимия бессоюзных сложных предложений и союзных сложных предложений.

Бессоюзные сложные предложения со значением перечисления. Запятая и точка с запятой в бессоюзном сложном предложении.

Бессоюзные сложные предложения со значением причины, пояснения, дополнения. Двоеточие в бессоюзном сложном предложении.

Бессоюзные сложные предложения со значением противопоставления, времени, условия и следствия, сравнения. Тире в бессоюзном сложном предложении.

Синтаксический и пунктуационный анализ бессоюзных сложных предложений.

Сложные предложения с разными видами союзной и бессоюзной связи.

Типы сложных предложений с разными видами связи.

Синтаксический и пунктуационный анализ сложных предложений с разными видами союзной и бессоюзной связи.

Прямая и косвенная речь.

Прямая и косвенная речь. Синонимия предложений с прямой и косвенной речью.

Цитирование. Способы включения цитат в высказывание.

Нормы построения предложений с прямой и косвенной речью; правила постановки знаков препинания в предложениях с косвенной речью, с прямой речью, при цитировании.

Применение знаний по синтаксису и пунктуации в практике правописания.

Планируемые результаты освоения программы по русскому языку на уровне основного общего образования

Личностные результаты:

Личностные результаты освоения программы по русскому языку на уровне основного общего образования достигаются в единстве учебной и воспитательной деятельности в соответствии с традиционными российскими социокультурными и духовно-нравственными ценностями, принятыми в обществе правилами и нормами поведения и способствуют процессам самопознания, самовоспитания и саморазвития, формирования внутренней позиции личности.

В результате изучения русского языка на уровне основного общего образования у обучающегося будут сформированы следующие личностные результаты:

1) гражданского воспитания:

готовность к выполнению обязанностей гражданина и реализации его прав, уважение прав, свобод и законных интересов других людей, активное участие в жизни семьи, образовательной организации, местного сообщества, родного края, страны, в том числе в сопоставлении с ситуациями, отражёнными в литературных произведениях, написанных на русском языке;

неприятие любых форм экстремизма, дискриминации; понимание роли различных социальных институтов в жизни человека;

представление об основных правах, свободах и обязанностях гражданина, социальных нормах и правилах межличностных отношений в поликультурном и многоконфессиональном обществе, формируемое в том числе на основе примеров из литературных произведений, написанных на русском языке; готовность к разнообразной совместной деятельности, стремление к взаимопониманию и взаимопомощи, активное участие в самоуправлении в образовательной организации; готовность к участию в гуманитарной деятельности (помощь людям, нуждающимся в ней; волонтерство);

2) патриотического воспитания:

осознание российской гражданской идентичности в поликультурном и многоконфессиональном обществе, понимание роли русского языка как государственного языка Российской Федерации и языка межнационального общения народов России, проявление интереса к познанию русского языка, к истории и культуре Российской

Федерации, культуре своего края, народов России, ценностное отношение к русскому языку, к достижениям своей Родины – России, к науке, искусству, боевым подвигам и трудовым достижениям народа, в том числе отражённым в художественных произведениях, уважение к символам России, государственным праздникам, историческому и природному наследию и памятникам, традициям разных народов, проживающих в родной стране;

3) духовно-нравственного воспитания:

ориентация на моральные ценности и нормы в ситуациях нравственного выбора, готовность оценивать своё поведение, в том числе речевое, и поступки, а также поведение и поступки других людей с позиции нравственных и правовых норм с учётом осознания последствий поступков; активное неприятие асоциальных поступков, свобода и ответственность личности в условиях индивидуального и общественного пространства;

4) эстетического воспитания:

восприимчивость к разным видам искусства, традициям и творчеству своего и других народов, понимание эмоционального воздействия искусства, осознание важности художественной культуры как средства коммуникации и самовыражения;

осознание важности русского языка как средства коммуникации и самовыражения; понимание ценности отечественного и мирового искусства, роли этнических культурных традиций и народного творчества, стремление к самовыражению в разных видах искусства;

5) физического воспитания, формирования культуры здоровья и эмоционального благополучия:

осознание ценности жизни с использованием собственного жизненного и читательского опыта, ответственного отношения к своему здоровью и установки на здоровый образ жизни (здоровое питание, соблюдение гигиенических правил, рациональный режим занятий и отдыха, регулярная физическая активность);

осознание последствий и неприятие вредных привычек (употребление алкоголя, наркотиков, курение) и иных форм вреда для физического и психического здоровья, соблюдение правил безопасности, в том числе навыки безопасного поведения в информационно-коммуникационной сети «Интернет» (далее – Интернет) в образовательном процессе;

способность адаптироваться к стрессовым ситуациям и меняющимся социальным, информационным и природным условиям, в том числе осмысливая собственный опыт и выстраивая дальнейшие цели;

умение принимать себя и других, не осуждая;

умение осознавать своё эмоциональное состояние и эмоциональное состояние других, использовать языковые средства для выражения своего состояния, в том числе опираясь на примеры из литературных произведений, написанных на русском языке, сформированность навыков рефлексии, признание своего права на ошибку и такого же права другого человека;

6) трудового воспитания:

установка на активное участие в решении практических задач (в рамках семьи, общеобразовательной организации, населенного пункта, родного края) технологической и социальной направленности, способность инициировать, планировать и самостоятельно выполнять такого рода деятельность;

интерес к практическому изучению профессий и труда различного рода, в том числе на основе применения изучаемого предметного знания и ознакомления с деятельностью филологов, журналистов, писателей, уважение к труду и результатам трудовой деятельности, осознанный выбор и построение индивидуальной траектории образования и жизненных планов с учётом личных и общественных интересов и потребностей;

умение рассказать о своих планах на будущее;

7) экологического воспитания:

ориентация на применение знаний из области социальных и естественных наук для решения задач в области окружающей среды, планирования поступков и оценки их возможных последствий для окружающей среды, умение точно, логично выражать свою точку зрения на экологические проблемы;

повышение уровня экологической культуры, осознание глобального характера экологических проблем и путей их решения, активное неприятие действий, приносящих вред окружающей среде, в том числе сформированное при знакомстве с литературными произведениями, поднимающими экологические проблемы, осознание своей роли как гражданина и потребителя в условиях взаимосвязи природной, технологической и социальной сред, готовность к участию в практической деятельности экологической направленности;

8) ценности научного познания:

ориентация в деятельности на современную систему научных представлений об основных закономерностях развития человека, природы и общества, взаимосвязях человека с природной и социальной средой, закономерностях развития языка, овладение языковой и читательской культурой, навыками чтения как средства познания мира, овладение основными навыками исследовательской деятельности, установка на осмысление опыта, наблюдений, поступков и стремление совершенствовать пути достижения индивидуального и коллективного благополучия;

9) адаптации обучающегося к изменяющимся условиям социальной и природной среды:

освоение обучающимися социального опыта, основных социальных ролей, норм и правил общественного поведения, форм социальной жизни в группах и сообществах, включая семью, группы, сформированные по профессиональной деятельности, а также в рамках социального взаимодействия с людьми из другой культурной среды;

потребность во взаимодействии в условиях неопределённости, открытость опыту и знаниям других, потребность в действии в условиях неопределённости, в повышении уровня своей компетентности через практическую деятельность, в том числе умение учиться у других людей, получать в совместной деятельности новые знания, навыки и компетенции из опыта других, необходимость в формировании новых знаний, умений связывать образы, формулировать идеи, понятия, гипотезы об объектах и явлениях, в том числе ранее неизвестных, осознание дефицита собственных знаний и компетенций, планирование своего развития, умение оперировать основными понятиями, терминами и представлениями в области концепции устойчивого развития, анализировать и выявлять взаимосвязь природы, общества и экономики, оценивать свои действия с учётом влияния на окружающую среду, достижения целей и преодоления вызовов, возможных глобальных последствий;

способность осознавать стрессовую ситуацию, оценивать происходящие изменения и их последствия, опираясь на жизненный, речевой и читательский опыт, воспринимать стрессовую ситуацию как вызов, требующий контрмер; оценивать ситуацию стресса, корректировать принимаемые решения и действия; формулировать и оценивать риски и последствия, формировать опыт, находить позитивное в сложившейся ситуации, быть готовым действовать в отсутствие гарантий успеха.

Метапредметные результаты:

В результате изучения русского языка на уровне основного общего образования у обучающегося будут сформированы следующие метапредметные результаты: познавательные универсальные учебные действия, коммуникативные универсальные учебные действия, регулятивные универсальные учебные действия, совместная деятельность.

У обучающегося будут сформированы следующие **базовые логические действия как часть познавательных универсальных учебных действий**:

выявлять и характеризовать существенные признаки языковых единиц, языковых явлений и процессов;

устанавливать существенный признак классификации языковых единиц (явлений), основания для обобщения и сравнения, критерии проводимого анализа, классифицировать языковые единицы по существенному признаку;

выявлять закономерности и противоречия в рассматриваемых фактах, данных и наблюдениях, предлагать критерии для выявления закономерностей и противоречий;

выявлять дефицит информации текста, необходимой для решения поставленной учебной задачи;

выявлять причинно-следственные связи при изучении языковых процессов, проводить выводы с использованием дедуктивных и индуктивных умозаключений, умозаключений по аналогии, формулировать гипотезы о взаимосвязях;

самостоятельно выбирать способ решения учебной задачи при работе с разными типами текстов, разными единицами языка, сравнивая варианты решения и выбирая оптимальный вариант с учётом самостоятельно выделенных критериев.

У обучающегося будут сформированы следующие **базовые исследовательские действия как часть познавательных универсальных учебных действий**:

использовать вопросы как исследовательский инструмент познания в языковом образовании;

формулировать вопросы, фиксирующие несоответствие между реальным и желательным состоянием ситуации, и самостоятельно устанавливать искомое и данное;

формировать гипотезу об истинности собственных суждений и суждений других, аргументировать свою позицию, мнение;

составлять алгоритм действий и использовать его для решения учебных задач;

проводить по самостоятельно составленному плану небольшое исследование по установлению особенностей языковых единиц, процессов, причинно-следственных связей и зависимостей объектов между собой;

оценивать на применимость и достоверность информацию, полученную в ходе лингвистического исследования (эксперимента);

самостоятельно формулировать обобщения и выводы по результатам проведённого наблюдения, исследования, владеть инструментами оценки достоверности полученных выводов и обобщений;

прогнозировать возможное дальнейшее развитие процессов, событий и их последствия в аналогичных или сходных ситуациях, а также выдвигать предположения об их развитии в новых условиях и контекстах.

У обучающегося будут сформированы **умения работать с информацией как часть познавательных универсальных учебных действий**:

применять различные методы, инструменты и запросы при поиске и отборе информации с учётом предложенной учебной задачи и заданных критериев;

выбирать, анализировать, интерпретировать, обобщать и систематизировать информацию, представленную в текстах, таблицах, схемах;

использовать различные виды аудирования и чтения для оценки текста с точки зрения достоверности и применимости содержащейся в нём информации и усвоения необходимой информации с целью решения учебных задач;

использовать смысловое чтение для извлечения, обобщения и систематизации информации из одного или нескольких источников с учётом поставленных целей;

находить сходные аргументы (подтверждающие или опровергающие одну и ту же идею, версию) в различных информационных источниках;

самостоятельно выбирать оптимальную форму представления информации (текст, презентация, таблица, схема) и иллюстрировать решаемые задачи несложными схемами, диаграммами, иной графикой и их комбинациями в зависимости от коммуникативной установки;

оценивать надёжность информации по критериям, предложенным учителем или сформулированным самостоятельно;

эффективно запоминать и систематизировать информацию.

У обучающегося будут сформированы **умения общения как часть коммуникативных универсальных учебных действий:**

воспринимать и формулировать суждения, выражать эмоции в соответствии с условиями и целями общения; выражать себя (свою точку зрения) в диалогах и дискуссиях, в устной монологической речи и в письменных текстах;

распознавать невербальные средства общения, понимать значение социальных знаков;

знать и распознавать предпосылки конфликтных ситуаций и смягчать конфликты, вести переговоры;

понимать намерения других, проявлять уважительное отношение к собеседнику и в корректной форме формулировать свои возражения;

в ходе диалога (дискуссии) задавать вопросы по существу обсуждаемой темы и высказывать идеи, нацеленные на решение задачи и поддержание благожелательности общения;

сопоставлять свои суждения с суждениями других участников диалога, обнаруживать различие и сходство позиций;

публично представлять результаты проведённого языкового анализа, выполненного лингвистического эксперимента, исследования, проекта;

самостоятельно выбирать формат выступления с учётом цели презентации и особенностей аудитории и в соответствии с ним составлять устные и письменные тексты с использованием иллюстративного материала.

У обучающегося будут сформированы **умения самоорганизации как части регулятивных универсальных учебных действий:**

выявлять проблемы для решения в учебных и жизненных ситуациях; ориентироваться в различных подходах к принятию решений (индивидуальное, принятие решения в группе, принятие решения группой);

самостоятельно составлять алгоритм решения задачи (или его часть), выбирать способ решения учебной задачи с учётом имеющихся ресурсов и собственных возможностей, аргументировать предлагаемые варианты решений;

самостоятельно составлять план действий, вносить необходимые коррективы в ходе его реализации;

проводить выбор и брать ответственность за решение.

У обучающегося будут сформированы **умения самоконтроля, эмоционального интеллекта как части регулятивных универсальных учебных действий:**

владеть разными способами самоконтроля (в том числе речевого), самомотивации и рефлексии;

давать оценку учебной ситуации и предлагать план её изменения;

предвидеть трудности, которые могут возникнуть при решении учебной задачи, и адаптировать решение к меняющимся обстоятельствам;

объяснять причины достижения (недостижения) результата деятельности; понимать причины коммуникативных неудач и предупреждать их, давать оценку приобретённому речевому опыту и корректировать собственную речь с учётом целей и условий общения; оценивать соответствие результата цели и условиям общения;

развивать способность управлять собственными эмоциями и эмоциями других;

выявлять и анализировать причины эмоций; понимать мотивы и намерения другого человека, анализируя речевую ситуацию; регулировать способ выражения собственных эмоций;

осознанно относиться к другому человеку и его мнению;

признавать своё и чужое право на ошибку;

принимать себя и других, не осуждая;

проявлять открытость;

осознавать невозможность контролировать всё вокруг.

У обучающегося будут сформированы **умения совместной деятельности**:

понимать и использовать преимущества командной и индивидуальной работы при решении конкретной проблемы, обосновывать необходимость применения групповых форм взаимодействия при решении поставленной задачи;

принимать цель совместной деятельности, коллективно строить действия по её достижению: распределять роли, договариваться, обсуждать процесс и результат совместной работы;

обобщать мнения нескольких человек, проявлять готовность руководить, выполнять поручения, подчиняться;

планировать организацию совместной работы, определять свою роль (с учётом предпочтений и возможностей всех участников взаимодействия), распределять задачи между членами команды, участвовать в групповых формах работы (обсуждения, обмен мнениями, «мозговой штурм» и другие);

выполнять свою часть работы, достигать качественный результат по своему направлению и координировать свои действия с действиями других членов команды;

оценивать качество своего вклада в общий продукт по критериям, самостоятельно сформулированным участниками взаимодействия, сравнивать результаты с исходной задачей и вклад каждого члена команды в достижение результатов, разделять сферу ответственности и проявлять готовность к представлению отчёта перед группой.

Предметные результаты

К концу обучения в 5 классе обучающийся получит следующие предметные результаты по отдельным темам программы по русскому языку.

Общие сведения о языке.

Осознавать богатство и выразительность русского языка, приводить примеры, свидетельствующие об этом.

Знать основные разделы лингвистики, основные единицы языка и речи (звук, морфема, слово, словосочетание, предложение).

Язык и речь.

Характеризовать различия между устной и письменной речью, диалогом и монологом, учитывать особенности видов речевой деятельности при решении практико-ориентированных учебных задач и в повседневной жизни.

Создавать устные монологические высказывания объёмом не менее 5 предложений на основе жизненных наблюдений, чтения научно-учебной, художественной и научно-популярной литературы.

Участвовать в диалоге на лингвистические темы (в рамках изученного) и в диалоге и (или) полилоге на основе жизненных наблюдений объёмом не менее 3 реплик.

Владеть различными видами аудирования: выборочным, ознакомительным, детальным – научно-учебных и художественных текстов различных функционально-смысловых типов речи.

Владеть различными видами чтения: просмотровым, ознакомительным, изучающим, поисковым.

Устно пересказывать прочитанный или прослушанный текст объёмом не менее 100 слов.

Понимать содержание прослушанных и прочитанных научно-учебных и художественных текстов различных функционально-смысловых типов речи объёмом не менее 150 слов: устно и письменно формулировать тему и главную мысль текста, формулировать вопросы по содержанию текста и отвечать на них, подробно и сжато передавать в письменной форме содержание исходного текста (для подробного изложения объём исходного текста должен составлять не менее 100 слов; для сжатого изложения – не менее 110 слов).

Осуществлять выбор языковых средств для создания высказывания в соответствии с целью, темой и коммуникативным замыслом.

Соблюдать при письме нормы современного русского литературного языка, в том числе во время списывания текста объёмом 90–100 слов, словарного диктанта объёмом 15–20 слов; диктанта на основе связного текста объёмом 90–100 слов, составленного с учётом ранее изученных правил правописания (в том числе содержащего изученные в течение первого года обучения орфограммы, пунктограммы и слова с непроверяемыми написаниями), пользоваться разными видами лексических словарей; соблюдать в устной речи и при письме правила речевого этикета.

Текст.

Распознавать основные признаки текста, делить текст на композиционно-смысловые части (абзацы); распознавать средства связи предложений и частей текста (формы слова, однокоренные слова, синонимы, антонимы, личные местоимения, повтор слова), применять эти знания при создании собственного текста (устного и письменного).

Проводить смысловой анализ текста, его композиционных особенностей, определять количество микротем и абзацев.

Характеризовать текст с точки зрения его соответствия основным признакам (наличие темы, главной мысли, грамматической связи предложений, цельности и относительной законченности), с точки зрения его принадлежности к функционально-смысловому типу речи.

Использовать знание основных признаков текста, особенностей функционально-смысловых типов речи, функциональных разновидностей языка в практике создания текста (в рамках изученного).

Применять знание основных признаков текста (повествование) в практике его создания.

Создавать тексты-повествования с использованием жизненного и читательского опыта; тексты с использованием сюжетной картины (в том числе сочинения-миниатюры объёмом 3 и более предложений, сочинения объёмом не менее 70 слов).

Восстанавливать деформированный текст, осуществлять корректировку восстановленного текста с использованием образца.

Владеть умениями информационной переработки прослушанного и прочитанного научно-учебного, художественного и научно-популярного текстов: составлять план (простой, сложный) с целью дальнейшего воспроизведения содержания текста в устной и письменной форме, передавать содержание текста, в том числе с изменением лица рассказчика, извлекать информацию из различных источников, в том числе из лингвистических словарей и справочной литературы, и использовать её в учебной деятельности.

Представлять сообщение на заданную тему в виде презентации. Редактировать собственные (созданные другими обучающимися) тексты с целью совершенствования их содержания (проверка фактического материала, начальный логический анализ текста – целостность, связность, информативность).

Функциональные разновидности языка.

Иметь общее представление об особенностях разговорной речи, функциональных стилей, языка художественной литературы.

Система языка.

Фонетика. Графика. Орфоэпия.

Характеризовать звуки; понимать различие между звуком и буквой, характеризовать систему звуков.

Проводить фонетический анализ слов.

Использовать знания по фонетике, графике и орфоэпии в практике произношения и правописания слов.

Орфография.

Оперировать понятием «орфограмма» и различать буквенные и небуквенные орфограммы при проведении орфографического анализа слова.

Распознавать изученные орфограммы.

Применять знания по орфографии в практике правописания (в том числе применять знание о правописании разделительных ь и ъ).

Лексикология.

Объяснять лексическое значение слова разными способами (подбор однокоренных слов; подбор синонимов и антонимов, определение значения слова по контексту, с помощью толкового словаря).

Распознавать однозначные и многозначные слова, различать прямое и переносное значения слова.

Распознавать синонимы, антонимы, омонимы; различать многозначные слова и омонимы, правильно употреблять слова-паронимы.

Характеризовать тематические группы слов, родовые и видовые понятия.

Проводить лексический анализ слов (в рамках изученного).

Пользоваться лексическими словарями (толковым словарём, словарями синонимов, антонимов, омонимов, паронимов).

Морфемика. Орфография.

Характеризовать морфему как минимальную значимую единицу языка.

Распознавать морфемы в слове (корень, приставку, суффикс, окончание), выделять основу слова.

Находить чередование звуков в морфемах (в том числе чередование гласных с нулём звука).

Проводить морфемный анализ слов.

Применять знания по морфемике при выполнении языкового анализа различных видов и в практике правописания неизменяемых приставок и приставок на -з (-с); ы – и после приставок, корней с безударными проверяемыми, непроверяемыми, чередующимися гласными (в рамках изученного), корней с проверяемыми, непроверяемыми, непроизносимыми согласными (в рамках изученного), ё – о после шипящих в корне слова, ы – и после ц.

Проводить орфографический анализ слов (в рамках изученного).

Уместно использовать слова с суффиксами оценки в собственной речи.

Морфология. Культура речи. Орфография.

Применять знания о частях речи как лексико-грамматических разрядах слов, о грамматическом значении слова, о системе частей речи в русском языке для решения практико-ориентированных учебных задач.

Распознавать имена существительные, имена прилагательные, глаголы.

Проводить морфологический анализ имён существительных, частичный морфологический анализ имён прилагательных, глаголов.

Проводить орфографический анализ имён существительных, имён прилагательных, глаголов (в рамках изученного).

Применять знания по морфологии при выполнении языкового анализа различных видов и в речевой практике.

Имя существительное.

Определять общее грамматическое значение, морфологические признаки и синтаксические функции имени существительного, объяснять его роль в речи.

Определять лексико-грамматические разряды имён существительных.

Различать типы склонения имён существительных, выявлять разносклоняемые и несклоняемые имена существительные.

Проводить морфологический анализ имён существительных.

Соблюдать нормы словоизменения, произношения имён существительных, постановки в них ударения (в рамках изученного), употребления несклоняемых имён существительных.

Соблюдать правила правописания имён существительных: безударных окончаний, о – е (ё) после шипящих и ц в суффиксах и окончаниях, суффиксов -чик- – -щик-, -ек- – -ик- (-чик-), корней с чередованием а (о): -лаг- – -лож-; -раст- – -ращ- – -рос-, -гар- – -гор-, -зар- – -зор-, -клан- – -клон-, -скак- – -скоч-, употребления (неупотребления) ь на конце имён существительных после шипящих; слитное и раздельное написание не с именами существительными; правописание собственных имён существительных.

Имя прилагательное.

Определять общее грамматическое значение, морфологические признаки и синтаксические функции имени прилагательного, объяснять его роль в речи; различать полную и краткую формы имён прилагательных.

Проводить частичный морфологический анализ имён прилагательных (в рамках изученного).

Соблюдать нормы словоизменения, произношения имён прилагательных, постановки в них ударения (в рамках изученного).

Соблюдать правила правописания имён прилагательных: безударных окончаний, о – е после шипящих и ц в суффиксах и окончаниях; кратких форм имён прилагательных с основой на шипящие; правила слитного и раздельного написания не с именами прилагательными.

Глагол.

Определять общее грамматическое значение, морфологические признаки и синтаксические функции глагола; объяснять его роль в словосочетании и предложении, а также в речи.

Различать глаголы совершенного и несовершенного вида, возвратные и невозвратные.

Называть грамматические свойства инфинитива (неопределённой формы) глагола, выделять его основу, выделять основу настоящего (будущего простого) времени глагола.

Определять спряжение глагола, спрягать глаголы.

Проводить частичный морфологический анализ глаголов (в рамках изученного).

Соблюдать нормы словоизменения глаголов, постановки ударения в глагольных формах (в рамках изученного).

Соблюдать правила правописания глаголов: корней с чередованием е (и), использования ь после шипящих как показателя грамматической формы в инфинитиве, в форме 2-го лица единственного числа, -тся и -ться в глаголах; суффиксов -ова- – -ева-, -ыва- – -ива-, личных окончаний глагола, гласной перед суффиксом -л- в формах прошедшего времени глагола, слитного и раздельного написания не с глаголами.

Синтаксис. Культура речи. Пунктуация.

Распознавать единицы синтаксиса (словосочетание и предложение); проводить синтаксический анализ словосочетаний и простых предложений, проводить пунктуационный анализ простых осложнённых и сложных предложений (в рамках изученного), применять знания по синтаксису и пунктуации при выполнении языкового анализа различных видов и в речевой практике.

Распознавать словосочетания по морфологическим свойствам главного слова (именные, глагольные, наречные), простые неосложнённые предложения; простые предложения, осложнённые однородными членами, включая предложения с обобщающим словом при однородных членах, обращением, распознавать предложения по цели высказывания (повествовательные, побудительные, вопросительные), эмоциональной окраске (восклицательные и невосклицательные), количеству грамматических основ (простые и сложные), наличию второстепенных членов (распространённые и нераспространённые), определять главные (грамматическую основу) и второстепенные члены предложения, способы выражения подлежащего (именем существительным или местоимением в именительном падеже, сочетанием имени существительного в форме именительного падежа с существительным или местоимением в форме творительного падежа с предлогом, сочетанием имени числительного в форме именительного падежа с существительным в форме родительного падежа) и сказуемого (глаголом, именем существительным, именем прилагательным), типичные средства выражения второстепенных членов предложения (в рамках изученного).

Соблюдать при письме пунктуационные правила при постановке тире между подлежащим и сказуемым, выборе знаков препинания в предложениях с однородными членами, связанными бессоюзной связью, одиночным союзом и, союзами а, но, однако, зато, да (в значении и), да (в значении но); с обобщающим словом при однородных членах; с обращением, в предложениях с прямой речью, в сложных предложениях, состоящих из частей, связанных бессоюзной связью и союзами и, но, а, однако, зато, да; оформлять при письме диалог.

Проводить пунктуационный анализ предложения (в рамках изученного).

К концу обучения в 6 классе обучающийся получит следующие предметные результаты по отдельным темам программы по русскому языку:

Общие сведения о языке.

Характеризовать функции русского языка как государственного языка Российской Федерации и языка межнационального общения, приводить примеры использования русского языка как государственного языка Российской Федерации и как языка межнационального общения (в рамках изученного).

Иметь представление о русском литературном языке.

Язык и речь.

Создавать устные монологические высказывания объёмом не менее 6 предложений на основе жизненных наблюдений, чтения научно-учебной, художественной и научно-популярной литературы (монолог-описание, монолог-повествование, монолог-рассуждение), выступать с сообщением на лингвистическую тему.

Участвовать в диалоге (побуждение к действию, обмен мнениями) объёмом не менее 4 реплик.

Владеть различными видами аудирования: выборочным, ознакомительным, детальным научно-учебных и художественных текстов различных функционально-смысловых типов речи.

Владеть различными видами чтения: просмотровым, ознакомительным, изучающим, поисковым.

Устно пересказывать прочитанный или прослушанный текст объёмом не менее 110 слов.

Понимать содержание прослушанных и прочитанных научно-учебных и художественных текстов различных функционально-смысловых типов речи объёмом не менее 180 слов: устно и письменно формулировать тему и главную мысль текста, вопросы по содержанию текста и отвечать на них, подробно и сжато передавать в устной и письменной форме содержание прочитанных научно-учебных и художественных текстов

различных функционально-смысловых типов речи (для подробного изложения объём исходного текста должен составлять не менее 160 слов; для сжатого изложения – не менее 165 слов).

Осуществлять выбор лексических средств в соответствии с речевой ситуацией; пользоваться словарями иностранных слов, устаревших слов, оценивать свою и чужую речь с точки зрения точного, уместного и выразительного словоупотребления; использовать толковые словари.

Соблюдать в устной речи и при письме нормы современного русского литературного языка, в том числе во время списывания текста объёмом 100-110 слов, словарного диктанта объёмом 20-25 слов, диктанта на основе связного текста объёмом 100-110 слов, составленного с учётом ранее изученных правил правописания (в том числе содержащего изученные в течение второго года обучения орфограммы, пунктограммы и слова с непроверяемыми написаниями), соблюдать в устной речи и при письме правила речевого этикета.

Текст.

Анализировать текст с точки зрения его соответствия основным признакам, с точки зрения его принадлежности к функционально-смысловому типу речи.

Характеризовать тексты различных функционально-смысловых типов речи; характеризовать особенности описания как типа речи (описание внешности человека, помещения, природы, местности, действий).

Выявлять средства связи предложений в тексте, в том числе притяжательные и указательные местоимения, видо-временную соотнесённость глагольных форм.

Применять знания о функционально-смысловых типах речи при выполнении анализа различных видов и в речевой практике, использовать знание основных признаков текста в практике создания собственного текста.

Проводить смысловой анализ текста, его композиционных особенностей, определять количество микротем и абзацев.

Создавать тексты различных функционально-смысловых типов речи (повествование, описание внешности человека, помещения, природы, местности, действий) с использованием жизненного и читательского опыта, произведений искусства (в том числе сочинения-миниатюры объёмом 5 и более предложений; сочинения объёмом не менее 100 слов с учётом функциональной разновидности и жанра сочинения, характера темы).

Работать с текстом: составлять план прочитанного текста (простой, сложный; назывной, вопросный) с целью дальнейшего воспроизведения содержания текста в устной и письменной форме, выделять главную и второстепенную информацию в прослушанном и прочитанном тексте, извлекать информацию из различных источников, в том числе из лингвистических словарей и справочной литературы, и использовать её в учебной деятельности.

Представлять сообщение на заданную тему в виде презентации. Представлять содержание прослушанного или прочитанного научно-учебного текста в виде таблицы, схемы; представлять содержание таблицы, схемы в виде текста.

Редактировать собственные тексты с использованием знаний норм современного русского литературного языка.

Функциональные разновидности языка.

Характеризовать особенности официально-делового стиля речи, научного стиля речи, перечислять требования к составлению словарной статьи и научного сообщения, анализировать тексты разных функциональных разновидностей языка и жанров (рассказ; заявление, расписка; словарная статья, научное сообщение).

Применять знания об официально-деловом и научном стиле при выполнении языкового анализа различных видов и в речевой практике.

Система языка.

Лексикология. Культура речи.

Различать слова с точки зрения их происхождения: исконно русские и заимствованные слова, различать слова с точки зрения их принадлежности к активному или пассивному запасу: неологизмы, устаревшие слова (историзмы и архаизмы), различать слова с точки зрения сферы их употребления: общеупотребительные слова и слова ограниченной сферы употребления (диалектизмы, термины, профессионализмы, жаргонизмы), определять стилистическую окраску слова. Проводить лексический анализ слов.

Распознавать эпитеты, метафоры, олицетворения, понимать их основное коммуникативное назначение в художественном тексте и использовать в речи с целью повышения её богатства и выразительности.

Распознавать в тексте фразеологизмы, определять их значения; характеризовать ситуацию употребления фразеологизма.

Осуществлять выбор лексических средств в соответствии с речевой ситуацией, пользоваться словарями иностранных слов, устаревших слов, оценивать свою и чужую речь с точки зрения точного, уместного и выразительного словоупотребления; использовать толковые словари.

Словообразование. Культура речи. Орфография.

Распознавать формообразующие и словообразующие морфемы в слове; выделять производящую основу.

Определять способы словообразования (приставочный, суффиксальный, приставочно-суффиксальный, бессуффиксный, сложение, переход из одной части речи в другую), проводить морфемный и словообразовательный анализ слов, применять знания по морфемике и словообразованию при выполнении языкового анализа различных видов.

Соблюдать нормы словообразования имён прилагательных. Распознавать изученные орфограммы; проводить орфографический анализ слов, применять знания по орфографии в практике правописания.

Соблюдать правила правописания сложных и сложносокращённых слов, правила правописания корня -кас- – -кос- с чередованием а (о), гласных в приставках пре- и при-.

Морфология. Культура речи. Орфография.

Характеризовать особенности словообразования имён существительных.

Соблюдать правила слитного и дефисного написания пол- и полу- со словами.

Соблюдать нормы произношения, постановки ударения (в рамках изученного), словоизменения имён существительных.

Различать качественные, относительные и притяжательные имена прилагательные, степени сравнения качественных имён прилагательных.

Соблюдать нормы словообразования имён прилагательных, нормы произношения имён прилагательных, нормы ударения (в рамках изученного); соблюдать правила правописания н и nn в именах прилагательных, суффиксов -к- и -ск- имён прилагательных, сложных имён прилагательных.

Распознавать числительные; определять общее грамматическое значение имени числительного; различать разряды имён числительных по значению, по строению.

Склонять числительные и характеризовать особенности склонения, словообразования и синтаксических функций числительных; характеризовать роль имён числительных в речи.

Правильно употреблять собирательные имена числительные, соблюдать правила правописания имён числительных, в том числе написание ь в именах числительных, написание двойных согласных; слитное, раздельное, дефисное написание числительных, правила правописания окончаний числительных.

Распознавать местоимения; определять общее грамматическое значение; различать разряды местоимений, склонять местоимения; характеризовать особенности их склонения, словообразования, синтаксических функций, роли в речи.

Правильно употреблять местоимения в соответствии с требованиями русского речевого этикета, в том числе местоимения 3-го лица в соответствии со смыслом предшествующего текста (устранение двусмысленности, неточности); соблюдать правила правописания местоимений с не и ни, слитного, раздельного и дефисного написания местоимений.

Распознавать переходные и непереходные глаголы, разноспрягаемые глаголы; определять наклонение глагола, значение глаголов в изъявительном, условном и повелительном наклонении; различать безличные и личные глаголы, использовать личные глаголы в безличном значении.

Соблюдать правила правописания ь в формах глагола повелительного наклонения.

Проводить морфологический анализ имён прилагательных, имён числительных, местоимений, глаголов; применять знания по морфологии при выполнении языкового анализа различных видов и в речевой практике.

Проводить фонетический анализ слов; использовать знания по фонетике и графике в практике произношения и правописания слов.

Распознавать изученные орфограммы, проводить орфографический анализ слов, применять знания по орфографии в практике правописания.

Проводить синтаксический анализ словосочетаний, синтаксический и пунктуационный анализ предложений (в рамках изученного), применять знания по синтаксису и пунктуации при выполнении языкового анализа различных видов и в речевой практике.

К концу обучения в 7 классе обучающийся получит следующие предметные результаты по отдельным темам программы по русскому языку:

Общие сведения о языке.

Иметь представление о языке как развивающемся явлении. Осознавать взаимосвязь языка, культуры и истории народа (приводить примеры).

Язык и речь.

Создавать устные монологические высказывания объёмом не менее 7 предложений на основе наблюдений, личных впечатлений, чтения научно-учебной, художественной и научно-популярной литературы (монолог-описание, монолог-рассуждение, монолог-повествование), выступить с научным сообщением.

Участвовать в диалоге на лингвистические темы (в рамках изученного) и темы на основе жизненных наблюдений объёмом не менее 5 реплик.

Владеть различными видами диалога: диалог – запрос информации, диалог – сообщение информации.

Владеть различными видами аудирования (выборочное, ознакомительное, детальное) публицистических текстов различных функционально-смысловых типов речи.

Владеть различными видами чтения: просмотровым, ознакомительным, изучающим, поисковым.

Устно пересказывать прослушанный или прочитанный текст объёмом не менее 120 слов.

Понимать содержание прослушанных и прочитанных публицистических текстов (рассуждение-доказательство, рассуждение-объяснение, рассуждение-размышление) объёмом не менее 230 слов: устно и письменно формулировать тему и главную мысль текста, формулировать вопросы по содержанию текста и отвечать на них, подробно, сжато и выборочно передавать в устной и письменной форме содержание прослушанных публицистических текстов (для подробного изложения объём исходного текста должен составлять не менее 180 слов, для сжатого и выборочного изложения – не менее 200 слов).

Осуществлять адекватный выбор языковых средств для создания высказывания в соответствии с целью, темой и коммуникативным замыслом.

Соблюдать в устной речи и при письме нормы современного русского литературного языка, в том числе во время списывания текста объёмом 110–120 слов, словарного диктанта объёмом 25-30 слов, диктанта на основе связного текста объёмом 110–120 слов, составленного с учётом ранее изученных правил правописания (в том числе содержащего изученные в течение третьего года обучения орфограммы, пунктограммы и слова с непроверяемыми написаниями), соблюдать при письме правила речевого этикета.

Текст.

Анализировать текст с точки зрения его соответствия основным признакам; выявлять его структуру, особенности абзацного членения, языковые средства выразительности в тексте: фонетические (звукопись), словообразовательные, лексические.

Проводить смысловый анализ текста, его композиционных особенностей, определять количество микротем и абзацев.

Выявлять лексические и грамматические средства связи предложений и частей текста.

Создавать тексты различных функционально-смысловых типов речи с использованием жизненного и читательского опыта, произведений искусства (в том числе сочинения-миниатюры объёмом 6 и более предложений, сочинения объёмом не менее 150 слов с учётом стиля и жанра сочинения, характера темы).

Работать с текстом: составлять план прочитанного текста (простой, сложный; назывной, вопросный, тезисный) с целью дальнейшего воспроизведения содержания текста в устной и письменной форме, выделять главную и второстепенную информацию в тексте, передавать содержание текста с изменением лица рассказчика, использовать способы информационной переработки текста, извлекать информацию из различных источников, в том числе из лингвистических словарей и справочной литературы, и использовать её в учебной деятельности.

Представлять сообщение на заданную тему в виде презентации.

Представлять содержание научно-учебного текста в виде таблицы, схемы; представлять содержание таблицы, схемы в виде текста.

Редактировать тексты: сопоставлять исходный и отредактированный тексты, редактировать собственные тексты с целью совершенствования их содержания и формы с использованием знаний норм современного русского литературного языка.

Функциональные разновидности языка.

Характеризовать функциональные разновидности языка: разговорную речь и функциональные стили (научный, публицистический, официально-деловой), язык художественной литературы.

Характеризовать особенности публицистического стиля (в том числе сферу употребления, функции), употребления языковых средств выразительности в текстах публицистического стиля, нормы построения текстов публицистического стиля, особенности жанров (интервью, репортаж, заметка).

Создавать тексты публицистического стиля в жанре репортажа, заметки, интервью; оформлять деловые бумаги (инструкция).

Владеть нормами построения текстов публицистического стиля.

Характеризовать особенности официально-делового стиля (в том числе сферу употребления, функции, языковые особенности), особенности жанра инструкции.

Применять знания о функциональных разновидностях языка при выполнении языкового анализа различных видов и в речевой практике.

Система языка.

Распознавать изученные орфограммы; проводить орфографический анализ слов, применять знания по орфографии в практике правописания.

Использовать знания по морфемике и словообразованию при выполнении языкового анализа различных видов и в практике правописания.

Объяснять значения фразеологизмов, пословиц и поговорок, афоризмов, крылатых слов (на основе изученного), в том числе с использованием фразеологических словарей русского языка.

Распознавать метафору, олицетворение, эпитет, гиперболу, литоту; понимать их коммуникативное назначение в художественном тексте и использовать в речи как средство выразительности.

Характеризовать слово с точки зрения сферы его употребления, происхождения, активного и пассивного запаса и стилистической окраски; проводить лексический анализ слов, применять знания по лексике и фразеологии при выполнении языкового анализа различных видов и в речевой практике.

Распознавать омонимию слов разных частей речи; различать лексическую и грамматическую омонимию, понимать особенности употребления омонимов в речи.

Использовать грамматические словари и справочники в речевой практике.

Морфология. Культура речи. Орфография.

Распознавать причастия и деепричастия, наречия, служебные слова (предлоги, союзы, частицы), междометия, звукоподражательные слова и проводить их морфологический анализ: определять общее грамматическое значение, морфологические признаки, синтаксические функции.

Причастие.

Характеризовать причастие как особую форму глагола, определять признаки глагола и имени прилагательного в причастии; определять синтаксические функции причастия.

Распознавать причастия настоящего и прошедшего времени, действительные и страдательные причастия, различать и характеризовать полные и краткие формы страдательных причастий, склонять причастия.

Проводить морфологический, орфографический анализ причастий, применять это умение в речевой практике.

Составлять словосочетания с причастием в роли зависимого слова, конструировать причастные обороты.

Уместно использовать причастия в речи, различать созвучные причастия и имена прилагательные (висящий – висячий, горящий – горячий). Правильно ставить ударение в некоторых формах причастий, применять правила правописания падежных окончаний и суффиксов причастий; н и нн в причастиях и отглагольных именах прилагательных, написания гласной перед суффиксом -вш- действительных причастий прошедшего времени, перед суффиксом -нн- страдательных причастий прошедшего времени, написания не с причастиями.

Правильно расставлять знаки препинания в предложениях с причастным оборотом.

Проводить синтаксический и пунктуационный анализ предложений с причастным оборотом (в рамках изученного).

Деепричастие.

Характеризовать деепричастие как особую форму глагола.

Определять признаки глагола и наречия в деепричастии, синтаксическую функцию деепричастия.

Распознавать деепричастия совершенного и несовершенного вида.

Проводить морфологический, орфографический анализ деепричастий, применять это умение в речевой практике.

Конструировать деепричастный оборот, определять роль деепричастия в предложении.

Уместно использовать деепричастия в речи.

Правильно ставить ударение в деепричастиях.

Применять правила написания гласных в суффиксах деепричастий, правила слитного и раздельного написания не с деепричастиями.

Правильно строить предложения с одиночными деепричастиями и деепричастными оборотами.

Правильно расставлять знаки препинания в предложениях с одиночным деепричастием и деепричастным оборотом.

Проводить синтаксический и пунктуационный анализ предложений с одиночным деепричастием и деепричастным оборотом (в рамках изученного).

Наречие.

Распознавать наречия в речи, определять общее грамматическое значение наречий, различать разряды наречий по значению; характеризовать особенности словообразования наречий, их синтаксических свойств, роли в речи.

Проводить морфологический, орфографический анализ наречий (в рамках изученного), применять это умение в речевой практике.

Соблюдать нормы образования степеней сравнения наречий, произношения наречий, постановки в них ударения.

Применять правила слитного, раздельного и дефисного написания наречий, написания н и nn в наречиях на -о и -е; написания суффиксов -а и -о наречий с приставками из-, до-, с-, в-, на-, за-, употребления ь на конце наречий после шипящих, написания суффиксов наречий -о и -е после шипящих; написания е и и в приставках не- и ни- наречий; слитного и раздельного написания не с наречиями.

Слова категории состояния.

Определять общее грамматическое значение, морфологические признаки слов категории состояния, характеризовать их синтаксическую функцию и роль в речи.

Служебные части речи.

Давать общую характеристику служебных частей речи, объяснять их отличия от самостоятельных частей речи.

Предлог.

Характеризовать предлог как служебную часть речи, различать производные и непроизводные предлоги, простые и составные предлоги.

Употреблять предлоги в речи в соответствии с их значением и стилистическими особенностями, соблюдать правила правописания производных предлогов.

Соблюдать нормы употребления имён существительных и местоимений с предлогами, предлогов из – с, в – на в составе словосочетаний, правила правописания производных предлогов.

Проводить морфологический анализ предлогов, применять это умение при выполнении языкового анализа различных видов и в речевой практике.

Союз.

Характеризовать союз как служебную часть речи, различать разряды союзов по значению, по строению; объяснять роль союзов в тексте, в том числе как средств связи однородных членов предложения и частей сложного предложения.

Употреблять союзы в речи в соответствии с их значением и стилистическими особенностями, соблюдать правила правописания союзов, постановки знаков препинания в сложных союзных предложениях, постановки знаков препинания в предложениях с союзом и.

Проводить морфологический анализ союзов, применять это умение в речевой практике.

Частица.

Характеризовать частицу как служебную часть речи, различать разряды частиц по значению, по составу, объяснять роль частиц в передаче различных оттенков значения в слове и тексте, в образовании форм глагола, понимать интонационные особенности предложений с частицами.

Употреблять частицы в речи в соответствии с их значением и стилистической окраской; соблюдать правила правописания частиц.

Проводить морфологический анализ частиц, применять это умение в речевой практике.

Междометия и звукоподражательные слова.

Характеризовать междометия как особую группу слов, различать группы междометий по значению, объяснять роль междометий в речи, характеризовать особенности звукоподражательных слов и их употребление в разговорной речи, в художественной литературе.

Проводить морфологический анализ междометий, применять это умение в речевой практике.

Соблюдать пунктуационные правила оформления предложений с междометиями.

Различать грамматические омонимы.

К концу обучения в 8 классе обучающийся получит следующие предметные результаты по отдельным темам программы по русскому языку:

Общие сведения о языке.

Иметь представление о русском языке как одном из славянских языков.

Язык и речь.

Создавать устные монологические высказывания объёмом не менее 8 предложений на основе жизненных наблюдений, личных впечатлений, чтения научно-учебной, художественной, научно-популярной и публицистической литературы (монолог-описание, монолог-рассуждение, монолог-повествование); выступать с научным сообщением.

Участвовать в диалоге на лингвистические темы (в рамках изученного) и темы на основе жизненных наблюдений (объём не менее 6 реплик).

Владеть различными видами аудирования: выборочным, ознакомительным, детальным научно-учебных, художественных, публицистических текстов различных функционально-смысловых типов речи.

Владеть различными видами чтения: просмотровым, ознакомительным, изучающим, поисковым.

Устно пересказывать прочитанный или прослушанный текст объёмом не менее 140 слов.

Понимать содержание прослушанных и прочитанных научно-учебных, художественных, публицистических текстов различных функционально-смысловых типов речи объёмом не менее 280 слов: подробно, сжато и выборочно передавать в устной и письменной форме содержание прослушанных и прочитанных научно-учебных, художественных, публицистических текстов различных функционально-смысловых типов речи (для подробного изложения объём исходного текста должен составлять не менее 230 слов, для сжатого и выборочного изложения – не менее 260 слов).

Осуществлять выбор языковых средств для создания высказывания в соответствии с целью, темой и коммуникативным замыслом.

Соблюдать в устной речи и при письме нормы современного русского литературного языка, в том числе во время списывания текста объёмом 120-140 слов, словарного диктанта объёмом 30-35 слов, диктанта на основе связного текста объёмом 120-140 слов, составленного с учётом ранее изученных правил правописания (в том числе содержащего изученные в течение четвёртого года обучения орфограммы, пунктограммы и слова с непроверяемыми написаниями), понимать особенности использования мимики и

жестов в разговорной речи, объяснять национальную обусловленность норм речевого этикета, соблюдать в устной речи и при письме правила русского речевого этикета.

Текст.

Анализировать текст с точки зрения его соответствия основным признакам: наличия темы, главной мысли, грамматической связи предложений, цельности и относительной законченности, указывать способы и средства связи предложений в тексте, анализировать текст с точки зрения его принадлежности к функционально-смысловому типу речи, анализировать языковые средства выразительности в тексте (фонетические, словообразовательные, лексические, морфологические).

Распознавать тексты разных функционально-смысловых типов речи; анализировать тексты разных функциональных разновидностей языка и жанров, применять эти знания при выполнении языкового анализа различных видов и в речевой практике.

Создавать тексты различных функционально-смысловых типов речи с использованием жизненного и читательского опыта, тексты с использованием произведений искусства (в том числе сочинения-миниатюры объёмом 7 и более предложений, сочинения объёмом не менее 200 слов с учётом стиля и жанра сочинения, характера темы).

Работать с текстом: создавать тезисы, конспект, извлекать информацию из различных источников, в том числе из лингвистических словарей и справочной литературы, и использовать её в учебной деятельности.

Представлять сообщение на заданную тему в виде презентации.

Представлять содержание прослушанного или прочитанного научно-учебного текста в виде таблицы, схемы, представлять содержание таблицы, схемы в виде текста.

Редактировать тексты: собственные и (или) созданные другими обучающимися тексты с целью совершенствования их содержания и формы, сопоставлять исходный и отредактированный тексты.

Функциональные разновидности языка.

Характеризовать особенности официально-делового стиля (заявление, объяснительная записка, автобиография, характеристика) и научного стиля, основных жанров научного стиля (реферат, доклад на научную тему), выявлять сочетание различных функциональных разновидностей языка в тексте, средства связи предложений в тексте.

Создавать тексты официально-делового стиля (заявление, объяснительная записка, автобиография, характеристика), публицистических жанров, оформлять деловые бумаги.

Осуществлять выбор языковых средств для создания высказывания в соответствии с целью, темой и коммуникативным замыслом.

Система языка.

Синтаксис. Культура речи. Пунктуация.

Иметь представление о синтаксисе как разделе лингвистики, распознавать словосочетание и предложение как единицы синтаксиса.

Различать функции знаков препинания.

Словосочетание.

Распознавать словосочетания по морфологическим свойствам главного слова: именные, глагольные, наречные; определять типы подчинительной связи слов в словосочетании: согласование, управление, примыкание, выявлять грамматическую синонимию словосочетаний.

Применять нормы построения словосочетаний.

Предложение.

Характеризовать основные признаки предложения, средства оформления предложения в устной и письменной речи, различать функции знаков препинания.

Распознавать предложения по цели высказывания, эмоциональной окраске, характеризовать их интонационные и смысловые особенности, языковые формы выражения побуждения в побудительных предложениях, использовать в текстах публицистического стиля риторическое восклицание, вопросно-ответную форму изложения.

Распознавать предложения по количеству грамматических основ, различать способы выражения подлежащего, виды сказуемого и способы его выражения, применять нормы построения простого предложения, использования инверсии; применять нормы согласования сказуемого с подлежащим, в том числе выраженным словосочетанием, сложносокращёнными словами, словами большинство – меньшинство, количественными сочетаниями, применять правила постановки тире между подлежащим и сказуемым.

Распознавать предложения по наличию главных и второстепенных членов, предложения полные и неполные (понимать особенности употребления неполных предложений в диалогической речи, соблюдения в устной речи интонации неполного предложения).

Различать виды второстепенных членов предложения (согласованные и несогласованные определения, приложение как особый вид определения, прямые и косвенные дополнения, виды обстоятельств).

Распознавать односоставные предложения, их грамматические признаки, морфологические средства выражения главных членов; различать виды односоставных предложений (назывное предложение, определённо-личное предложение, неопределённо-личное предложение, обобщённо-личное предложение, безличное предложение), характеризовать грамматические различия односоставных предложений и двусоставных неполных предложений, выявлять синтаксическую синонимию односоставных и двусоставных предложений; понимать особенности употребления односоставных предложений в речи; характеризовать грамматические, интонационные и пунктуационные особенности предложений со словами да, нет.

Характеризовать признаки однородных членов предложения, средства их связи (союзная и бессоюзная связь), различать однородные и неоднородные определения; находить обобщающие слова при однородных членах, понимать особенности употребления в речи сочетаний однородных членов разных типов.

Применять нормы построения предложений с однородными членами, связанными двойными союзами не только... но и, как... так и.

Применять правила постановки знаков препинания в предложениях с однородными членами, связанными попарно, с помощью повторяющихся союзов (и... и, или... или, либо... либо, ни... ни, то... то); правила постановки знаков препинания в предложениях с обобщающим словом при однородных членах.

Распознавать простые неосложнённые предложения, в том числе предложения с неоднородными определениями; простые предложения, осложнённые однородными членами, включая предложения с обобщающим словом при однородных членах, осложнённые обособленными членами, обращением, вводными словами и предложениями, вставными конструкциями, междометиями.

Различать виды обособленных членов предложения, применять правила обособления согласованных и несогласованных определений (в том числе приложений), дополнений, обстоятельств, уточняющих членов, пояснительных и присоединительных конструкций, применять правила постановки знаков препинания в предложениях со сравнительным оборотом, правила обособления согласованных и несогласованных определений (в том числе приложений), дополнений, обстоятельств, уточняющих членов, пояснительных и присоединительных конструкций; правила постановки знаков препинания в предложениях с вводными и вставными конструкциями, обращениями и междометиями.

Различать группы вводных слов по значению, различать вводные предложения и вставные конструкции, понимать особенности употребления предложений с вводными словами, вводными предложениями и вставными конструкциями, обращениями и междометиями в речи, понимать их функции, выявлять омонимию членов предложения и вводных слов, словосочетаний и предложений.

Применять нормы построения предложений с вводными словами и предложениями, вставными конструкциями, обращениями (распространёнными и нераспространёнными), междометиями.

Распознавать сложные предложения, конструкции с чужой речью (в рамках изученного).

Проводить синтаксический анализ словосочетаний, синтаксический и пунктуационный анализ предложений, применять знания по синтаксису и пунктуации при выполнении языкового анализа различных видов и в речевой практике.

К концу обучения в 9 классе обучающийся получит следующие предметные результаты по отдельным темам программы по русскому языку:

Общие сведения о языке.

Осознавать роль русского языка в жизни человека, государства, общества; понимать внутренние и внешние функции русского языка и рассказать о них.

Язык и речь.

Создавать устные монологические высказывания объёмом не менее 80 слов на основе наблюдений, личных впечатлений, чтения научно-учебной, художественной и научно-популярной литературы: монолог-сообщение, монолог-описание, монолог-рассуждение, монолог-повествование; выступать с научным сообщением.

Участвовать в диалогическом и полилогическом общении (побуждение к действию, обмен мнениями, запрос информации, сообщение информации) на бытовые, научно-учебные (в том числе лингвистические) темы (объём не менее 6 реплик).

Владеть различными видами аудирования: выборочным, ознакомительным, детальным – научно-учебных, художественных, публицистических текстов различных функционально-смысловых типов речи.

Владеть различными видами чтения: просмотровым, ознакомительным, изучающим, поисковым.

Устно пересказывать прочитанный или прослушанный текст объёмом не менее 150 слов.

Осуществлять выбор языковых средств для создания высказывания в соответствии с целью, темой и коммуникативным замыслом.

Соблюдать в устной речи и при письме нормы современного русского литературного языка, в том числе во время списывания текста объёмом 140-160 слов, словарного диктанта объёмом 35-40 слов, диктанта на основе связного текста объёмом 140-160 слов, составленного с учётом ранее изученных правил правописания (в том числе содержащего изученные в течение пятого года обучения орфограммы, пунктограммы и слова с непроверяемыми написаниями).

Текст.

Анализировать текст: определять тему и главную мысль текста, подбирать заголовок, отражающий тему или главную мысль текста.

Устанавливать принадлежность текста к функционально-смысловому типу речи.

Находить в тексте типовые фрагменты – описание, повествование, рассуждение-доказательство, оценочные высказывания.

Прогнозировать содержание текста по заголовку, ключевым словам, зачину или концовке.

Выявлять отличительные признаки текстов разных жанров.

Создавать высказывание на основе текста: выразить своё отношение к прочитанному или прослушанному в устной и письменной форме.

Создавать тексты с использованием жизненного и читательского опыта, произведений искусства (в том числе сочинения-миниатюры объёмом 8 и более предложений или объёмом не менее 6-7 предложений сложной структуры, если этот объём позволяет раскрыть тему, выразить главную мысль), сочинения объёмом не менее 250 слов с учётом стиля и жанра сочинения, характера темы.

Работать с текстом: выделять главную и второстепенную информацию в тексте, извлекать информацию из различных источников, в том числе из лингвистических словарей и справочной литературы, и использовать её в учебной деятельности.

Представлять сообщение на заданную тему в виде презентации, представлять содержание прослушанного или прочитанного научно-учебного текста в виде таблицы, схемы, представлять содержание таблицы, схемы в виде текста.

Подробно и сжато передавать в устной и письменной форме содержание прослушанных и прочитанных текстов различных функционально-смысловых типов речи (для подробного изложения объём исходного текста должен составлять не менее 280 слов; для сжатого и выборочного изложения – не менее 300 слов).

Редактировать собственные и (или) созданные другими обучающимися тексты с целью совершенствования их содержания (проверка фактического материала, начальный логический анализ текста – целостность, связность, информативность).

Функциональные разновидности языка.

Характеризовать сферу употребления, функции, типичные ситуации речевого общения, задачи речи, языковые средства, характерные для научного стиля; основные особенности языка художественной литературы; особенности сочетания элементов разговорной речи и разных функциональных стилей в художественном произведении.

Характеризовать разные функционально-смысловые типы речи, понимать особенности их сочетания в пределах одного текста, понимать особенности употребления языковых средств выразительности в текстах, принадлежащих к различным функционально-смысловым типам речи, функциональным разновидностям языка.

Использовать при создании собственного текста нормы построения текстов, принадлежащих к различным функционально-смысловым типам речи, функциональным разновидностям языка, нормы составления тезисов, конспекта, написания реферата.

Составлять тезисы, конспект, писать рецензию, реферат, оценивать чужие и собственные речевые высказывания разной функциональной направленности с точки зрения соответствия их коммуникативным требованиям и языковой правильности, исправлять речевые недостатки, редактировать текст.

Выявлять отличительные особенности языка художественной литературы в сравнении с другими функциональными разновидностями языка, распознавать метафору, олицетворение, эпитет, гиперболу, сравнение.

Система языка. Синтаксис. Культура речи. Пунктуация.

Сложносочинённое предложение.

Выявлять основные средства синтаксической связи между частями сложного предложения.

Распознавать сложные предложения с разными видами связи, бессоюзные и союзные предложения (сложносочинённые и сложноподчинённые).

Характеризовать сложносочинённое предложение, его строение, смысловое, структурное и интонационное единство частей сложного предложения.

Выявлять смысловые отношения между частями сложносочинённого предложения, интонационные особенности сложносочинённых предложений с разными типами смысловых отношений между частями.

Понимать особенности употребления сложносочинённых предложений в речи.

Соблюдать основные нормы построения сложносочинённого предложения.

Понимать явления грамматической синонимии сложносочинённых предложений и простых предложений с однородными членами, использовать соответствующие конструкции в речи.

Проводить синтаксический и пунктуационный анализ сложносочинённых предложений.

Применять правила постановки знаков препинания в сложносочинённых предложениях.

Сложноподчинённое предложение.

Распознавать сложноподчинённые предложения, выделять главную и придаточную части предложения, средства связи частей сложноподчинённого предложения.

Различать подчинительные союзы и союзные слова.

Различать виды сложноподчинённых предложений по характеру смысловых отношений между главной и придаточной частями, структуре, синтаксическим средствам связи, выявлять особенности их строения.

Выявлять сложноподчинённые предложения с несколькими придаточными, сложноподчинённые предложения с придаточной частью определительной, изъяснительной и обстоятельственной (места, времени, причины, образа действия, меры и степени, сравнения, условия, уступки, следствия, цели).

Выявлять однородное, неоднородное и последовательное подчинение придаточных частей.

Понимать явления грамматической синонимии сложноподчинённых предложений и простых предложений с обособленными членами, использовать соответствующие конструкции в речи.

Соблюдать основные нормы построения сложноподчинённого предложения.

Понимать особенности употребления сложноподчинённых предложений в речи.

Проводить синтаксический и пунктуационный анализ сложноподчинённых предложений.

Применять нормы построения сложноподчинённых предложений и правила постановки знаков препинания в них.

Бессоюзное сложное предложение.

Характеризовать смысловые отношения между частями бессоюзного сложного предложения, интонационное и пунктуационное выражение этих отношений.

Соблюдать основные грамматические нормы построения бессоюзного сложного предложения.

Понимать особенности употребления бессоюзных сложных предложений в речи.

Проводить синтаксический и пунктуационный анализ бессоюзных сложных предложений.

Выявлять грамматическую синонимию бессоюзных сложных предложений и союзных сложных предложений, использовать соответствующие конструкции в речи, применять правила постановки знаков препинания в бессоюзных сложных предложениях.

Сложные предложения с разными видами союзной и бессоюзной связи.

Распознавать типы сложных предложений с разными видами связи.

Соблюдать основные нормы построения сложных предложений с разными видами связи.

Употреблять сложные предложения с разными видами связи в речи.

Проводить синтаксический и пунктуационный анализ сложных предложений с разными видами связи.

Применять правила постановки знаков препинания в сложных предложениях с разными видами связи.

Прямая и косвенная речь.

Распознавать прямую и косвенную речь; выявлять синонимию предложений с прямой и косвенной речью.

Цитировать и применять разные способы включения цитат в высказывание.

Соблюдать основные нормы построения предложений с прямой и косвенной речью, при цитировании.

Применять правила постановки знаков препинания в предложениях с прямой и косвенной речью, при цитировании.

Тематическое планирование учебного предмета «Русский язык»

Распределение часов в настоящем тематическом планировании приведено с учётом рекомендованных часов по ФРП. Распределение часов на каждую отдельную тему прописывается учителем-предметником в своей «**рабочей программе учителя**» в соответствии с утверждённым Учебным планом на текущий учебный год.

Тематическое планирование рабочей программы в соответствии с ФГОС ООО (пункт 32.1) включает в себя следующие структурные компоненты:

№ п/п	Наименование разделов	Количество часов, отводимых на освоение каждой темы	Э(Ц)ОР
1.	<p>5 класс (Общее число часов, рекомендованных для изучения в ФРП: 170 часов (5 часов в неделю))</p> <p>19.6.1. Общие сведения о языке. 19.6.2. Язык и речь. 19.6.3. Текст. 19.6.4. Функциональные разновидности языка. 19.6.5. Система языка. 19.6.5.1. Фонетика. Графика. Орфоэпия. 19.6.5.2. Орфография. 19.6.5.3. Лексикология. 19.6.5.4. Морфемика. Орфография. 19.6.5.5. Морфология. Культура речи. Орфография. 19.6.5.6. Имя существительное. 19.6.5.7. Имя прилагательное. 19.6.5.8. Глагол. 19.6.5.9. Синтаксис. Культура речи. Пунктуация.</p>	<p><i>Часы на каждую тему распределяются учителем-предметником в зависимости от нагрузки по учебному плану на текущий учебный год в рабочей программе учителя</i></p>	<p><i>Каждый учитель-предметник в своей рабочей программе указывает в данном разделе возможное использование учебно-методических материалов (мультимедийные программы, электронные учебники и задачки, электронные библиотеки, виртуальные лаборатории, игровые программы, коллекции цифровых образовательных ресурсов) используемыми для обучения и воспитания различных групп пользователей, представленными в электронном (цифровом) виде и</i></p>
2.	<p>6 класс (Общее число часов, рекомендованных для изучения в ФРП: 204 часа (6 часов в неделю))</p> <p>19.7.1. Общие сведения о языке. 19.7.2. Язык и речь. 19.7.3. Текст. 19.7.4. Функциональные разновидности языка. 19.7.5. Система языка. 19.7.5.1. Лексикология. Культура речи. 19.7.5.2. Словообразование. Культура речи. Орфография. 19.7.5.3. Морфология. Культура речи. Орфография. 19.7.5.3.1. Имя существительное. 19.7.5.3.2. Имя прилагательное. 19.7.5.3.3. Имя числительное. 19.7.5.3.4. Местоимение. 19.7.5.3.5. Глагол.</p>		
3.	<p>7 класс (Общее число часов, рекомендованных для изучения в ФРП: 136 часов (4 часа в неделю))</p> <p>19.8.1. Общие сведения о языке. 19.8.2. Язык и речь. 19.8.4. Функциональные разновидности языка.</p>		

	<p>19.8.5. Система языка. 19.8.5.1. Морфология. Культура речи. Орфография. 19.8.5.2. Причастие. 19.8.5.3. Деепричастие. 19.8.5.4. Наречие. 19.8.5.5. Слова категории состояния. 19.8.5.6. Служебные части речи. 19.8.5.7. Предлог. 19.8.5.8. Союз. 19.8.5.9. Частица. 19.8.5.10. Междометия и звукоподражательные слова.</p>		
	<p>8 класс (Общее число часов, рекомендованных для изучения в ФРП: 102 часа (3 часа в неделю))</p> <p>19.9.1. Общие сведения о языке. 19.9.2. Язык и речь. 19.9.3. Текст. 19.9.4. Функциональные разновидности языка. 19.9.5. Система языка. 19.9.5.1. Синтаксис. Культура речи. Пунктуация. 19.9.5.2. Словосочетание. 19.9.5.3. Предложение. 19.9.5.4. Двусоставное предложение. 19.9.5.4.1. Главные члены предложения. 19.9.5.4.2. Второстепенные члены предложения. 19.9.5.5. Односоставные предложения. 19.9.5.6. Простое осложнённое предложение. 19.9.5.6.1. Предложения с однородными членами. 19.9.5.6.2. Предложения с обособленными членами. 19.9.5.6.3. Предложения с обращениями, вводными и вставными конструкциями.</p>		
	<p>9 класс (Общее число часов, рекомендованных для изучения в ФРП: 102 часов (3 часа в неделю))</p> <p>19.10.1. Общие сведения о языке. 19.10.2. Язык и речь. 19.10.3. Текст. 19.10.4. Функциональные разновидности языка. 19.10.5. Синтаксис. Культура речи. Пунктуация. 19.10.5.1. Сложное предложение. 19.10.5.2. Сложносочинённое предложение. 19.10.5.3. Сложноподчинённое предложение. 19.10.5.4. Бессоюзное сложное предложение. 19.10.5.5. Сложные предложения с разными видами союзной и бессоюзной связи. 19.10.5.6. Прямая и косвенная речь.</p>		
	<p>Общее число часов на уровне основного общего образования: 714 часов.</p>		

3.1.1. Рабочая программа по учебному предмету «Литература»

Рабочая программа по учебному предмету «Литература» (предметная область «Русский язык и литература») включает пояснительную записку, содержание обучения, планируемые результаты освоения программы по литературе и дополнена общим тематическим планированием в целях приведения структуры рабочей программы в соответствие с требованием ФГОС ООО. Рабочая программа соответствует ФРП по литературе в соответствии с приказом Министерства просвещения Российской Федерации от 19.03.2024 № 171 «О внесении изменений в некоторые приказы Министерства просвещения Российской Федерации, касающиеся федеральных образовательных

программ начального общего образования, основного общего образования и среднего общего образования.

Основу содержания литературного образования составляют чтение и изучение выдающихся художественных произведений русской и мировой литературы, что способствует постижению таких нравственных категорий, как добро, справедливость, честь, патриотизм, гуманизм, дом, семья. Целостное восприятие и понимание художественного произведения, его анализ и интерпретация возможны лишь при соответствующей эмоционально-эстетической реакции читателя, которая зависит от возрастных особенностей обучающихся, их психического и литературного развития, жизненного и читательского опыта.

Полноценное литературное образование на уровне основного общего образования невозможно без учёта преемственности с учебным предметом «Литературное чтение» на уровне начального общего образования, межпредметных связей с русским языком, учебным предметом «История» и учебными предметами предметной области «Искусство», что способствует развитию речи, историзма мышления, художественного вкуса, формированию эстетического отношения к окружающему миру и его воплощения в творческих работах различных жанров.

В рабочей программе учтены все этапы российского историко-литературного процесса (от фольклора до новейшей русской литературы) и представлены разделы, касающиеся отечественной и зарубежной литературы.

Основные виды деятельности обучающихся перечислены при изучении каждой монографической или обзорной темы и направлены на достижение планируемых результатов обучения литературе.

Цели изучения литературы на уровне основного общего образования состоят в формировании у обучающихся потребности в качественном чтении, культуры читательского восприятия, понимания литературных текстов и создания собственных устных и письменных высказываний, в развитии чувства причастности к отечественной культуре и уважения к другим культурам, аксиологической сферы личности на основе высоких духовно-нравственных идеалов, воплощённых в отечественной и зарубежной литературе.

Достижение целей изучения литературы возможно при решении учебных задач, которые постепенно усложняются от 5 к 9 классу.

Задачи, связанные с пониманием литературы как одной из основных национально-культурных ценностей народа, как особого способа познания жизни, с обеспечением культурной самоидентификации, осознанием коммуникативно-эстетических возможностей родного языка на основе изучения выдающихся произведений отечественной культуры, культуры своего народа, мировой культуры, состоят в приобщении обучающихся к наследию отечественной и зарубежной классической литературы и лучшим образцам современной литературы, воспитании уважения к отечественной классике как высочайшему достижению национальной культуры, способствующей воспитанию патриотизма, формированию национально-культурной идентичности и способности к диалогу культур, освоению духовного опыта человечества, национальных и общечеловеческих культурных традиций и ценностей; формированию гуманистического мировоззрения.

Задачи, связанные с осознанием значимости чтения и изучения литературы для дальнейшего развития обучающихся, с формированием их потребности в систематическом чтении как средстве познания мира и себя в этом мире, с гармонизацией отношений человека и общества, ориентированы на воспитание и развитие мотивации к чтению художественных произведений, как изучаемых на уроках литературы, так и прочитанных самостоятельно, что способствует накоплению позитивного опыта освоения литературных произведений, в том числе в процессе участия в различных мероприятиях, посвящённых литературе, чтению, книжной культуре.

Задачи, связанные с воспитанием квалифицированного читателя, обладающего эстетическим вкусом, с формированием умений воспринимать, анализировать, критически оценивать и интерпретировать прочитанное, направлены на формирование у обучающихся системы знаний о литературе как искусстве слова, в том числе основных теоретико- и историко-литературных знаний, необходимых для понимания, анализа и интерпретации художественных произведений, умения воспринимать их в историко-культурном контексте, сопоставлять с произведениями других видов искусства; развитие читательских умений, творческих способностей, эстетического вкуса. Эти задачи

направлены на развитие умения выявлять проблематику произведений и их художественные особенности, выделять авторскую позицию и выражать собственное отношение к прочитанному; воспринимать тексты художественных произведений в единстве формы и содержания, реализуя возможность их неоднозначного толкования в рамках достоверных интерпретаций, сопоставлять и сравнивать художественные произведения, их фрагменты, образы и проблемы как между собой, так и с произведениями других искусств, формировать представления о специфике литературы в ряду других искусств и об историко-литературном процессе, развивать умения поиска необходимой информации с использованием различных источников, владеть навыками их критической оценки.

Задачи, связанные с осознанием обучающимися коммуникативно-эстетических возможностей языка на основе изучения выдающихся произведений отечественной культуры, культуры своего народа, мировой культуры, направлены на совершенствование речи обучающихся на примере высоких образцов художественной литературы и умений создавать разные виды устных и письменных высказываний, редактировать их, а также выразительно читать произведения, в том числе наизусть, владеть различными видами пересказа, участвовать в учебном диалоге, воспринимая чужую точку зрения и аргументированно отстаивая свою.

Общее количество часов, выделяемое на изучение учебного предмета, определяется учебным планом на текущий учебный год с опорой на федеральный учебный план.

Содержание обучения в 5 классе

Мифология.

Мифы народов России и мира.

Фольклор.

Малые жанры: пословицы, поговорки, загадки. Сказки народов России и народов мира (не менее трёх).

Литература первой половины XIX в.

И.А. Крылов. Басни (три по выбору). Например, «Волк на псарне», «Листы и Корни», «Свинья под Дубом», «Квартет», «Осёл и Соловей», «Ворона и Лисица» и другие.

А.С. Пушкин. Стихотворения «Зимнее утро», «Зимний вечер», «Няне» и другие по выбору. «Сказка о мёртвой царевне и о семи богатырях».

М.Ю. Лермонтов. Стихотворение «Бородино».

Н.В. Гоголь. Повесть «Ночь перед Рождеством» из сборника. «Вечера на хуторе близ Диканьки».

Литература второй половины XIX в.

И.С. Тургенев. Рассказ «Муму».

Н.А. Некрасов. Стихотворения «Крестьянские дети». «Школьник». Поэма «Мороз, Красный нос» (фрагмент).

Л.Н. Толстой. Рассказ «Кавказский пленник».

Литература XIX-XX вв.

Стихотворения отечественных поэтов XIX-XX вв. о родной природе и о связи человека с Родиной (не менее пяти стихотворений трёх поэтов). Стихотворения А.К. Толстого, Ф.И. Тютчева, А.А. Фета, И.А. Бунина, А.А. Блока, С.А. Есенина, Н.М. Рубцова, Ю.П. Кузнецова.

Юмористические рассказы отечественных писателей XIX-XX вв. А.П. Чехов (два рассказа по выбору). Например, «Лошадиная фамилия», «Мальчишки», «Хирургия» и другие.

М.М. Зощенко (два рассказа по выбору). Например, «Галоша», «Лёля и Минька», «Ёлка», «Золотые слова», «Встреча» и другие.

Произведения отечественной литературы о природе и животных (не менее двух). А.И. Куприн, М.М. Пришвин, К.Г. Паустовский и другие.

А.П. Платонов. Рассказы (один по выбору). Например, «Корова», «Никита» и другие.

В.П. Астафьев. Рассказ «Васюткино озеро».

Литература XX-XXI вв.

Произведения отечественной литературы на тему «Человек на войне» (не менее двух). Например, Л.А. Кассиль «Дорогие мои мальчишки», Ю.Я. Яковлев «Девочки с Васильевского острова», В.П. Катаев «Сын полка», К.М. Симонов «Сын артиллериста» и другие.

Произведения отечественных писателей XIX-XXI вв на тему детства (не менее двух). Например, произведения В.П. Катаева, В.П. Крапивина, Ю.П. Казакова, А.Г. Алексина, В.К. Железникова, Ю.Я. Яковлева, И. Ковалёва, А.А.Лиханова и другие.

Произведения приключенческого жанра отечественных писателей (одно по выбору). Например, К. Булычёв. «Девочка, с которой ничего не случится», «Миллион приключений» (главы по выбору) и другие.

Литература народов Российской Федерации.

Стихотворения (одно по выбору). Р.Г. Гамзатов «Песня соловья»; М. Карим «Эту песню мать мне пела».

Зарубежная литература.

Х.К. Андерсен. Сказки (одна по выбору). Например, «Снежная королева», «Соловей» и другие.

Зарубежная сказочная проза (одно произведение по выбору). Например, Л. Кэрролл «Алиса в Стране Чудес» (главы по выбору), Д.Толкин «Хоббит, или Туда и обратно» (главы по выбору) и другие.

Зарубежная проза о детях и подростках (два произведения по выбору). Например, М. Твен «Приключения Тома Сойера» (главы по выбору), Д. Лондон «Сказание о Кише», Р. Брэдли. Рассказы. Например, «Каникулы», «Звук бегущих ног», «Зелёное утро» и другие.

Зарубежная приключенческая проза (два произведения по выбору). Например, Р. Стивенсон «Остров сокровищ», «Чёрная стрела» и другие.

Зарубежная проза о животных (одно-два произведения по выбору). Э. Сетон-Томпсон «Королевская аналостанка», Д. Даррелл «Говорящий свёрток», Д. Лондон «Белый клык», Д. Киплинг «Маугли», «Рикки-Тикки-Тави» и другие.

Содержание обучения в 6 классе

Античная литература.

Гомер. Поэмы. «Илиада», «Одиссея» (фрагменты).

Фольклор.

Русские былины (не менее двух). Например, «Илья Муромец и Соловей-разбойник», «Садко» и другие.

Народные песни и поэмы народов России и мира (не менее трёх песен и двух поэм). Например, «Ах вы ветры, ветры буйные...», «Чёрный ворон», «Не шуми, мати зелёная дубровушка...» и другие. «Песнь о Роланде» (фрагменты), «Песнь о Нибелунгах» (фрагменты).

Древнерусская литература.

«Повесть временных лет» (один фрагмент). Например, «Сказание о белгородском киселе», «Сказание о походе князя Олега на Царьград», «Предание о смерти князя Олега».

Литература первой половины XIX века.

А.С. Пушкин. Стихотворения (не менее трёх). Например, «Песнь о вещем Олеге», «Зимняя дорога», «Узник», «Туча» и другие. Роман «Дубровский».

М.Ю. Лермонтов. Стихотворения (не менее трёх). Например, «Три пальмы», «Листок», «Утёс» и другие.

А.В. Кольцов. Стихотворения (не менее двух). Например, «Косарь», «Соловей» и другие.

Литература второй половины XIX века.

Ф.И. Тютчев. Стихотворения (не менее двух). Например, «Есть в осени первоначальной...», «С поляны коршун поднялся...» и другие.

А.А. Фет. Стихотворения (не менее двух). Например, «Учись у них – у дуба, у берёзы...», «Я пришёл к тебе с приветом...» и другие.

И.С. Тургенев. Рассказ «Бежин луг».

Н.С. Лесков. Сказ «Левша».

Л.Н. Толстой. Повесть «Детство» (главы).

А.П. Чехов. Рассказы (три по выбору). Например, «Толстый и тонкий», «Хамелеон», «Смерть чиновника» и другие.

А.И. Куприн. Рассказ «Чудесный доктор».

Литература XX - начала XXI вв.

Стихотворения отечественных поэтов начала XX века (не менее двух). Например, стихотворения С.А. Есенина, В.В. Маяковского, А.А. Блока и других.

Стихотворения отечественных поэтов XX века (не менее четырех стихотворений двух поэтов). Например, стихотворения О.Ф. Берггольц, В.С. Высоцкого, Ю.П. Мориц, Д.С. Самойлова и других.

Проза отечественных писателей конца XX - начала XXI вв., в том числе о Великой Отечественной войне (два произведения по выбору). Например, Б.Л. Васильев «Экспонат N...», Б.П. Екимов «Ночь исцеления», Э.Н. Веркин «Облачный полк» (главы) и другие.

В.Г. Распутин. Рассказ «Уроки французского».

Произведения отечественных писателей на тему взросления человека (не менее двух). Например, Р.П. Погодин «Кирпичные острова», Р.И. Фраерман «Дикая собака Динго, или Повесть о первой любви», Ю.И. Коваль «Самая легкая лодка в мире» и другие.

Произведения современных отечественных писателей-фантастов. Например, К. Булычев «Сто лет тому вперед» и другие.

Литература народов Российской Федерации.

Стихотворения (два по выбору). Например, М. Карим «Бессмертие» (фрагменты), Г. Тукай «Родная деревня», «Книга», К. Кулиев «Когда на меня навалилась беда...», «Каким бы малым ни был мой народ...», «Что б ни делалось на свете...» Р. Гамзатов «Журавли», «Мой Дагестан» и другие.

Зарубежная литература.

Д. Дефо «Робинзон Крузо» (главы по выбору).

Д. Свифт «Путешествия Гулливера» (главы по выбору).

Произведения зарубежных писателей на тему взросления человека (не менее двух). Например, Ж. Верн «Дети капитана Гранта» (главы по выбору), Х. Ли «Убить пересмешника» (главы по выбору) и другие.

Содержание обучения в 7 классе

Древнерусская литература.

Древнерусские повести (одна повесть по выбору). Например, «Поучение» Владимира Мономаха (в сокращении) и другие.

Литература первой половины XIX века.

А.С. Пушкин. Стихотворения (не менее четырёх). Например, «Во глубине сибирских руд...», «19 октября» («Роняет лес багряный свой убор...»), «И.И. Пушкину», «На холмах Грузии лежит ночная мгла...» и другие. «Повести Белкина» («Станционный смотритель»). Поэма «Полтава» (фрагмент).

М.Ю. Лермонтов. Стихотворения (не менее четырёх). Например, «Узник», «Парус», «Тучи», «Желанье» («Отворите мне темницу...»), «Когда волнуется желтеющая нива...», «Ангел», «Молитва» («В минуту жизни трудную...») и другие. «Песня про царя Ивана Васильевича, молодого опричника и удалого купца Калашникова».

Н.В. Гоголь. Повесть «Тарас Бульба».

Литература второй половины XIX века.

И.С. Тургенев. Рассказы из цикла «Записки охотника» (два по выбору). Например, «Бирюк», «Хорь и Калиныч» и другие. Стихотворения в прозе. Например, «Русский язык», «Воробей» и другие.

Л.Н. Толстой. Рассказ «После бала».

Н.А. Некрасов. Стихотворения (не менее двух). Например, «Размышления у парадного подъезда», «Железная дорога» и другие.

Поэзия второй половины XIX века. Ф.И. Тютчев, А.А. Фет, А.К. Толстой и другие (не менее двух стихотворений по выбору).

М.Е. Салтыков-Щедрин. Сказки (две по выбору). Например, «Повесть о том, как один мужик двух генералов прокормил», «Дикий помещик», «Премудрый пискарь» и другие.

Произведения отечественных и зарубежных писателей на историческую тему (не менее двух). Например, А.К. Толстой, Р. Сабатини, Ф. Купер и другие.

Литература конца XIX – начала XX века.

А.П. Чехов. Рассказы (один по выбору). Например, «Тоска», «Злоумышленник» и другие.

М. Горький. Ранние рассказы (одно произведение по выбору). Например, «Старуха Изергиль» (легенда о Данко), «Челкаш» и другие.

Сатирические произведения отечественных и зарубежных писателей (не менее двух). Например, М.М. Зощенко, А.Т. Аверченко, Н.Тэффи, О. Генри, Я. Гашека и другие.

Литература первой половины XX века.

А.С. Грин. Повести и рассказы (одно произведение по выбору). Например, «Алые паруса», «Зелёная лампа» и другие.

Отечественная поэзия первой половины XX века. Стихотворения на тему мечты и реальности (два-три по выбору). Например, стихотворения А.А. Блока, Н.С. Гумилёва, М.И. Цветаевой и другие.

В.В. Маяковский. Стихотворения (одно по выбору). Например, «Необычайное приключение, бывшее с Владимиром Маяковским летом на даче», «Хорошее отношение к лошадям» и другие.

М.А. Шолохов «Донские рассказы» (один по выбору). Например, «Родинка», «Чужая кровь» и другие.

А.П. Платонов. Рассказы (один по выбору). Например, «Юшка», «Неизвестный цветок» и другие.

Литература второй половины XX века.

В.М. Шукшин. Рассказы (один по выбору). Например, «Чудик», «Стенька Разин», «Критики» и другие.

Стихотворения отечественных поэтов второй половины XX - начала XXI вв. (не менее четырёх стихотворений двух поэтов). Например, стихотворения М.И. Цветаевой, Е.А. Евтушенко, Б.А. Ахмадулиной, Ю.Д. Левитанского и другие.

Произведения отечественных прозаиков второй половины XX – начала XXI века (не менее двух). Например, произведения Ф.А. Абрамова, В.П. Астафьева, В.И. Белова, Ф.А. Искандера и другие.

Зарубежная литература.

М. Сервантес. Роман «Хитроумный идальго Дон Кихот Ламанчский» (главы). Зарубежная новеллистика (одно-два произведения по выбору). Например, П. Мериме. «Маттео Фальконе», О. Генри. «Дары волхвов», «Последний лист» и другие.

А. Экзюпери. Повесть-сказка «Маленький принц».

Содержание обучения в 8 классе

Древнерусская литература.

Житийная литература (одно произведение по выбору). «Житие Сергия Радонежского», «Житие протопопа Аввакума, им самим написанное».

Литература XVIII века.

Д.И. Фонвизин. Комедия «Недоросль».

Литература первой половины XIX века.

А.С. Пушкин. Стихотворения (не менее двух). Например, «К Чаадаеву», «Анчар» и другие. «Маленькие трагедии» (одна пьеса по выбору). Например, «Моцарт и Сальери», «Каменный гость» и другие. Роман «Капитанская дочка».

М.Ю. Лермонтов. Стихотворения (не менее двух). Например, «Я не хочу, чтоб свет узнал...», «Из-под таинственной, холодной полумаски...», «Нищий» и другие. Поэма «Мцыри».

Н.В. Гоголь. Повесть «Шинель». Комедия «Ревизор».

Литература второй половины XIX века.

И.С. Тургенев. Повести (одна по выбору). Например, «Ася», «Первая любовь» и другие.

Ф.М. Достоевский «Бедные люди», «Белые ночи» (одно произведение по выбору).
Л.Н. Толстой. Повести и рассказы (одно произведение по выбору). Например, «Отрочество» (главы) и другие.

Литература первой половины XX века.

Произведения писателей русского зарубежья (не менее двух по выбору). Например, произведения И.С. Шмелёва, М.А. Осоргина, В.В. Набокова, Н. Тэффи, А.Т. Аверченко и другие.

Поэзия первой половины XX века (не менее трёх стихотворений на тему «Человек и эпоха» по выбору). Например, стихотворения В.В. Маяковского, М.И. Цветаевой, О.Э. Мандельштама, Б.Л. Пастернака и другие.

М.А. Булгаков (одна повесть по выбору). Например, «Собачье сердце» и другие.

Литература второй половины XX - начала XXI вв.

А.Т. Твардовский. Поэма «Василий Тёркин» (главы «Переправа», «Гармонь», «Два солдата», «Поединок» и другие).

А.Н. Толстой. Рассказ «Русский характер».

М.А. Шолохов. Рассказ «Судьба человека».

А.И. Солженицын. Рассказ «Матрёнин двор».

Произведения отечественных прозаиков второй половины XX-XXI века (не менее двух произведений). Например, произведения В.П. Астафьева, Ю.В. Бондарева, Б.П. Екимова, Е.И. Носова, А.Н. и Б.Н. Стругацких, В.Ф. Тендрякова и других.

Поэзия второй половины XX - начала XXI вв. (не менее трех стихотворений двух поэтов). Например, стихотворения Н.А. Заболоцкого, М.А. Светлова, М.В. Исаковского, К.М. Симонова, А.А. Вознесенского, Е.А. Евтушенко, Р.И. Рождественского, И.А. Бродского, А.С. Кушнера и других.

Зарубежная литература.

У. Шекспир. Сонеты (один-два по выбору). Например, № 66 «Измучась всем, я умереть хочу...», № 130 «Её глаза на звёзды не похожи...» и другие. Трагедия «Ромео и Джульетта» (фрагменты по выбору).

Ж.-Б. Мольер. Комедия «Мещанин во дворянстве» (фрагменты по выбору).

Содержание обучения в 9 классе

Древнерусская литература.

«Слово о полку Игореве».

Литература XVIII века.

М.В. Ломоносов «Ода на день восшествия на Всероссийский престол Ея Величества Государыни Императрицы Елисаветы Петровны 1747 года» и другие стихотворения (по выбору).

Г.Р. Державин. Стихотворения (два по выбору). Например, «Властителям и судиям», «Памятник» и другие.

Н.М. Карамзин. Повесть «Бедная Лиза».

Литература первой половины XIX века.

В.А. Жуковский. Баллады, элегии (одна-две по выбору). Например, «Светлана», «Невыразимое», «Море» и другие.

А.С. Грибоедов. Комедия «Горе от ума».

Поэзия пушкинской эпохи (не менее трех стихотворений по выбору) Например, К.Н. Батюшков, А.А. Дельвиг, Н.М. Языков, Е.А. Баратынский и другие.

А.С. Пушкин. Стихотворения. Например, «Бесы», «Брожу ли я вдоль улиц шумных...», «...Вновь я посетил...», «Из Пиндемонти», «К морю», «К***» («Я помню чудное мгновенье...»), «Мадонна», «Осень» (отрывок), «Отцы-пустынники и жёны непорочны...», «Пора, мой друг, пора! Покоя сердце просит...», «Поэт», «Пророк», «Свободы сеятель пустынный...», «Элегия» («Безумных лет угасшее веселье...»), «Я вас любил: любовь ещё, быть может...», «Я памятник себе воздвиг нерукотворный...» и другие. Поэма «Медный всадник». Роман в стихах «Евгений Онегин».

М.Ю. Лермонтов. Стихотворения. Например, «Выхожу один я на дорогу...», «Дума», «И скучно и грустно», «Как часто, пёстрою толпою окружён...», «Молитва» («Я, Матерь Божия, ныне с молитвою...»), «Нет, не тебя так пылко я люблю...», «Нет, я не Байрон, я другой...», «Поэт» («Отделкой золотой блистает мой кинжал...»), «Пророк», «Родина»,

«Смерть Поэта», «Сон» («В полдневный жар в долине Дагестана...»), «Я жить хочу, хочу печали...» и другие. Роман «Герой нашего времени».

Н.В. Гоголь. Поэма «Мёртвые души».

Зарубежная литература.

Данте «Божественная комедия» (не менее двух фрагментов по выбору).

У. Шекспир. Трагедия «Гамлет» (фрагменты по выбору).

И. Гёте. Трагедия «Фауст» (не менее двух фрагментов по выбору).

Д. Байрон. Стихотворения (одно по выбору). Например, «Душа моя мрачна. Скорей, певец, скорей!..», «Прощание Наполеона» и другие Поэма «Паломничество Чайльда-Гарольда» (не менее одного фрагмента по выбору).

Зарубежная проза первой половины XIX в. (одно произведение по выбору). Например, произведения Э. Гофмана, В. Гюго, В. Скотта и другие.

Планируемые результаты освоения программы по литературе на уровне основного общего образования

Личностные результаты освоения программы по литературе на уровне основного общего образования достигаются в единстве учебной и воспитательной деятельности в соответствии с традиционными российскими социокультурными и духовно-нравственными ценностями, принятыми в обществе правилами и нормами поведения и способствуют процессам самопознания, самовоспитания и саморазвития, формирования внутренней позиции личности.

В результате изучения литературы на уровне основного общего образования у обучающегося будут сформированы следующие личностные результаты:

1) гражданского воспитания:

готовность к выполнению обязанностей гражданина и реализации его прав, уважение прав, свобод и законных интересов других людей; активное участие в жизни семьи, образовательной организации, местного сообщества, родного края, страны, в том числе в сопоставлении с ситуациями, отражёнными в литературных произведениях;

неприятие любых форм экстремизма, дискриминации; понимание роли различных социальных институтов в жизни человека; представление об основных правах, свободах и обязанностях гражданина, социальных нормах и правилах межличностных отношений в поликультурном и многоконфессиональном обществе, в том числе с использованием примеров из литературы;

представление о способах противодействия коррупции, готовность к разнообразной совместной деятельности, стремление к взаимопониманию и взаимопомощи, в том числе с использованием примеров из литературы; активное участие в самоуправлении в образовательной организации; готовность к участию в гуманитарной деятельности;

2) патриотического воспитания:

осознание российской гражданской идентичности в поликультурном и многоконфессиональном обществе, проявление интереса к познанию родного языка, истории, культуры Российской Федерации, своего края, народов России в контексте изучения произведений русской и зарубежной литературы, а также литератур народов России;

ценностное отношение к достижениям своей Родины – России, к науке, искусству, спорту, технологиям, боевым подвигам и трудовым достижениям народа, в том числе отражённым в художественных произведениях; уважение к символам России, государственным праздникам, историческому и природному наследию и памятникам, традициям разных народов, проживающих в родной стране, обращая внимание на их воплощение в литературе;

3) духовно-нравственного воспитания:

ориентация на моральные ценности и нормы в ситуациях нравственного выбора с оценкой поведения и поступков персонажей литературных произведений; готовность оценивать своё поведение и поступки, а также поведение и поступки других людей с позиции нравственных и правовых норм с учётом осознания последствий поступков;

активное неприятие асоциальных поступков, свобода и ответственность личности в условиях индивидуального и общественного пространства;

4) эстетического воспитания:

восприимчивость к разным видам искусства, традициям и творчеству своего и других народов, понимание эмоционального воздействия искусства, в том числе изучаемых литературных произведений;

осознание важности художественной литературы и культуры как средства коммуникации и самовыражения;

понимание ценности отечественного и мирового искусства, роли этнических культурных традиций и народного творчества; стремление к самовыражению в разных видах искусства;

5) физического воспитания, формирования культуры здоровья и эмоционального благополучия:

осознание ценности жизни с использованием собственного жизненного и читательского опыта, ответственного отношения к своему здоровью и установка на здоровый образ жизни (здоровое питание, соблюдение гигиенических правил, сбалансированный режим занятий и отдыха, регулярная физическая активность);

осознание последствий и неприятие вредных привычек (употребление алкоголя, наркотиков, курение) и иных форм вреда для физического психического здоровья, соблюдение правил безопасности, в том числе навыки безопасного поведения в Интернете;

способность адаптироваться к стрессовым ситуациям и меняющимся социальным, информационным и природным условиям, в том числе осмысляя собственный опыт и выстраивая дальнейшие цели, умение принимать себя и других, не осуждая; умение осознавать эмоциональное состояние себя и других, опираясь на примеры из литературных произведений, управлять собственным эмоциональным состоянием, сформированность навыка рефлексии, признание своего права на ошибку и такого же права другого человека с оценкой поступков литературных героев;

б) трудового воспитания:

установка на активное участие в решении практических задач (в рамках семьи, образовательной организации, населенного пункта, родного края) технологической и социальной направленности, способность инициировать, планировать и самостоятельно выполнять такого рода деятельность;

интерес к практическому изучению профессий и труда различного рода, в том числе на основе применения изучаемого предметного знания и знакомства с деятельностью героев на страницах литературных произведений;

осознание важности обучения на протяжении всей жизни для успешной профессиональной деятельности и развитие необходимых умений для этого; готовность адаптироваться в профессиональной среде; уважение к труду и результатам трудовой деятельности, в том числе при изучении произведений русского фольклора и литературы, осознанный выбор и построение индивидуальной траектории образования и жизненных планов с учетом личных и общественных интересов и потребностей;

7) экологического воспитания:

ориентация на применение знаний из социальных и естественных наук для решения задач в области окружающей среды, планирования поступков и оценки их возможных последствий для окружающей среды;

повышение уровня экологической культуры, осознание глобального характера экологических проблем и путей их решения; активное неприятие действий, приносящих вред окружающей среде, в том числе сформированное при знакомстве с литературными произведениями, поднимающими экологические проблемы; осознание своей роли как гражданина и потребителя в условиях взаимосвязи природной, технологической и социальной среды, готовность к участию в практической деятельности экологической направленности;

8) ценности научного познания:

ориентация в деятельности на современную систему научных представлений об основных закономерностях развития человека, природы и общества, взаимосвязях человека с природной и социальной средой с использованием изученных и самостоятельно прочитанных литературных произведений;

овладение языковой и читательской культурой как средством познания мира, овладение основными навыками исследовательской деятельности с учётом специфики литературного образования, установка на осмысление опыта, наблюдений, поступков и стремление совершенствовать пути достижения индивидуального и коллективного благополучия.

9) обеспечение адаптации обучающегося к изменяющимся условиям социальной и природной среды:

освоение обучающимися социального опыта, основных социальных ролей, соответствующих ведущей деятельности возраста, норм и правил общественного поведения, форм социальной жизни в группах и сообществах, включая семью, группы, сформированные по профессиональной деятельности, а также в рамках социального взаимодействия с людьми из другой культурной среды; изучение и оценка социальных ролей персонажей литературных произведений;

потребность во взаимодействии в условиях неопределённости, открытость опыту и знаниям других, в действии в условиях неопределенности, повышение уровня своей компетентности через практическую деятельность, в том числе умение учиться у других людей, осознавать в совместной деятельности новые знания, навыки и компетенции из опыта других, в выявлении и связывании образов, необходимость в формировании новых знаний, в том числе формулировать идеи, понятия, гипотезы об объектах и явлениях, в том числе ранее неизвестных, осознавать дефициты собственных знаний и компетентностей, планировать своё развитие, умение оперировать основными понятиями, терминами и представлениями в области концепции устойчивого развития; анализировать и выявлять взаимосвязи природы, общества и экономики; оценивать свои действия с учётом влияния на окружающую среду, достижений целей и преодоления вызовов, возможных глобальных последствий;

способность осознавать стрессовую ситуацию, оценивать происходящие изменения и их последствия, опираясь на жизненный и читательский опыт; воспринимать стрессовую ситуацию как вызов, требующий контрмер, оценивать ситуацию стресса, корректировать принимаемые решения и действия; формулировать и оценивать риски и последствия, формировать опыт, находить позитивное в произошедшей ситуации; быть готовым действовать в отсутствии гарантий успеха.

В результате изучения литературы на уровне основного общего образования у обучающегося будут сформированы **познавательные универсальные учебные действия, коммуникативные универсальные учебные действия, регулятивные универсальные учебные действия, совместная деятельность.**

У обучающегося будут сформированы следующие базовые логические действия как часть познавательных универсальных учебных действий:

выявлять и характеризовать существенные признаки объектов (художественных и учебных текстов, литературных героев и других) и явлений (литературных направлений, этапов историко-литературного процесса);

устанавливать существенный признак классификации и классифицировать литературные объекты по существенному признаку, устанавливать основания для их обобщения и сравнения, определять критерии проводимого анализа;

с учётом предложенной задачи выявлять закономерности и противоречия в рассматриваемых литературных фактах и наблюдениях над текстом; предлагать критерии для выявления закономерностей и противоречий с учётом учебной задачи;

выявлять дефициты информации, данных, необходимых для решения поставленной учебной задачи;

выявлять причинно-следственные связи при изучении литературных явлений и процессов; проводить выводы с использованием дедуктивных и индуктивных умозаключений, умозаключений по аналогии; формулировать гипотезы об их взаимосвязях;

самостоятельно выбирать способ решения учебной задачи при работе с разными типами текстов (сравнивать несколько вариантов решения, выбирать наиболее подходящий с учётом самостоятельно выделенных критериев).

У обучающегося будут сформированы следующие базовые исследовательские действия как часть познавательных универсальных учебных действий:

использовать вопросы как исследовательский инструмент познания в литературном образовании;

формулировать вопросы, фиксирующие разрыв между реальным и желательным состоянием ситуации, объекта, и самостоятельно устанавливать искомое и данное;

формировать гипотезу об истинности собственных суждений и суждений других, аргументировать свою позицию, мнение;

проводить по самостоятельно составленному плану небольшое исследование по установлению особенностей литературного объекта изучения, причинно-следственных связей и зависимостей объектов между собой;

оценивать на применимость и достоверность информацию, полученную в ходе исследования (эксперимента);

самостоятельно формулировать обобщения и выводы по результатам проведённого наблюдения, опыта, исследования; владеть инструментами оценки достоверности полученных выводов и обобщений;

прогнозировать возможное дальнейшее развитие событий и их последствия в аналогичных или сходных ситуациях, а также выдвигать предположения об их развитии в новых условиях и контекстах, в том числе в литературных произведениях.

У обучающегося будут сформированы умения работать с информацией как часть познавательных универсальных учебных действий:

применять различные методы, инструменты и запросы при поиске и отборе литературной и другой информации или данных из источников с учётом предложенной учебной задачи и заданных критериев;

выбирать, анализировать, систематизировать и интерпретировать литературную и другую информацию различных видов и форм представления;

находить сходные аргументы (подтверждающие или опровергающие одну и ту же идею, версию) в различных информационных источниках;

самостоятельно выбирать оптимальную форму представления литературной и другой информации и иллюстрировать решаемые учебные задачи несложными схемами, диаграммами, иной графикой и их комбинациями;

оценивать надёжность литературной и другой информации по критериям, предложенным учителем или сформулированным самостоятельно;

эффективно запоминать и систематизировать эту информацию.

У обучающегося будут сформированы умения общения как часть коммуникативных универсальных учебных действий:

воспринимать и формулировать суждения, выражать эмоции в соответствии с условиями и целями общения; выражать себя (свою точку зрения) в устных и письменных текстах;

распознавать невербальные средства общения, понимать значение социальных знаков, знать и распознавать предпосылки конфликтных ситуаций, находя аналогии в литературных произведениях, и смягчать конфликты, вести переговоры;

понимать намерения других, проявлять уважительное отношение к собеседнику и корректно формулировать свои возражения; в ходе учебного диалога и (или) дискуссии задавать вопросы по существу обсуждаемой темы и высказывать идеи, нацеленные на решение учебной задачи и поддержание благожелательности общения; сопоставлять свои суждения с суждениями других участников диалога, обнаруживать различие и сходство позиций;

публично представлять результаты выполненного опыта (литературоведческого эксперимента, исследования, проекта);

самостоятельно выбирать формат выступления с учётом задач презентации и особенностей аудитории и в соответствии с ним составлять устные и письменные тексты с использованием иллюстративных материалов.

У обучающегося будут сформированы умения самоорганизации как части регулятивных универсальных учебных действий:

выявлять проблемы для решения в учебных и жизненных ситуациях, анализируя ситуации, изображённые в художественной литературе;

ориентироваться в различных подходах принятия решений (индивидуальное, принятие решения в группе, принятие решений группой);

самостоятельно составлять алгоритм решения учебной задачи (или его часть), выбирать способ решения учебной задачи с учётом имеющихся ресурсов и собственных возможностей, аргументировать предлагаемые варианты решений;

составлять план действий (план реализации намеченного алгоритма решения) и корректировать предложенный алгоритм с учётом получения новых знаний об изучаемом литературном объекте; проводить выбор и брать ответственность за решение.

У обучающегося будут сформированы умения самоконтроля, эмоционального интеллекта как части регулятивных универсальных учебных действий:

владеть способами самоконтроля, самомотивации и рефлексии в литературном образовании;

давать оценку учебной ситуации и предлагать план её изменения; учитывать контекст и предвидеть трудности, которые могут возникнуть при решении учебной задачи, адаптировать решение к меняющимся обстоятельствам;

объяснять причины достижения (недостижения) результатов деятельности, давать оценку приобретённому опыту, находить позитивное в произошедшей ситуации; вносить коррективы в деятельность на основе новых обстоятельств и изменившихся ситуаций, установленных ошибок, возникших трудностей, оценивать соответствие результата цели и условиям;

развивать способность различать и называть собственные эмоции, управлять ими и эмоциями других;

выявлять и анализировать причины эмоций; ставить себя на место другого человека, понимать мотивы и намерения другого, анализируя примеры из художественной литературы; регулировать способ выражения своих эмоций;

осознанно относиться к другому человеку, его мнению, размышляя над взаимоотношениями литературных героев; признавать своё право на ошибку и такое же право другого;

принимать себя и других, не осуждая; проявлять открытость себе и другим; осознавать невозможность контролировать всё вокруг.

У обучающегося будут сформированы умения совместной деятельности:

использовать преимущества командной (парной, групповой, коллективной) и индивидуальной работы при решении конкретной проблемы на уроках литературы, обосновывать необходимость применения групповых форм взаимодействия при решении поставленной задачи;

принимать цель совместной учебной деятельности, коллективно строить действия по её достижению: распределять роли, договариваться, обсуждать процесс и результат совместной работы;

обобщать мнения нескольких человек; проявлять готовность руководить, выполнять поручения, подчиняться; планировать организацию совместной работы на уроке литературы и во внеурочной учебной деятельности, определять свою роль (с учётом предпочтений и возможностей всех участников взаимодействия), распределять задачи между членами команды, участвовать в групповых формах работы (обсуждения, обмен мнений, «мозговые штурмы» и иные);

выполнять свою часть работы, достигать качественного результата по своему направлению, и координировать свои действия с другими членами команды; оценивать качество своего вклада в общий результат по критериям, сформулированным участниками взаимодействия на литературных занятиях; сравнивать результаты с исходной задачей и вклад каждого члена команды в достижение результатов, разделять сферу ответственности и проявлять готовность к предоставлению отчёта перед группой.

Предметные результаты освоения программы по литературе на уровне основного общего образования должны обеспечивать:

1) понимание духовно-нравственной и культурной ценности литературы и её роли в формировании гражданской ответственности и патриотизма, укреплении единства многонационального народа Российской Федерации;

2) понимание специфики литературы как вида искусства, принципиальных отличий художественного текста от текста научного, делового, публицистического;

3) овладение умениями эстетического и смыслового анализа произведений устного народного творчества и художественной литературы, умениями воспринимать, анализировать, интерпретировать и оценивать прочитанное, понимать художественную картину мира, отражённую в литературных произведениях, с учётом неоднозначности заложенных в них художественных смыслов;

овладение умением анализировать произведение в единстве формы и содержания, определять тематику и проблематику произведения, родовую и жанровую принадлежность произведения; выявлять позицию героя, повествователя, рассказчика, авторскую позицию, учитывая художественные особенности произведения и воплощённые в нём реалии; характеризовать авторский пафос; выявлять особенности языка художественного произведения, поэтической и прозаической речи;

овладение теоретико-литературными понятиями и использование их в процессе анализа, интерпретации произведений и оформления собственных оценок и наблюдений (художественная литература и устное народное творчество; проза и поэзия; художественный образ; факт и вымысел; литературные направления (классицизм, сентиментализм, романтизм, реализм), роды (лирика, эпос, драма), жанры (рассказ, притча, повесть, роман, комедия, драма, трагедия, поэма, басня, баллада, песня, ода, элегия, послание, отрывок, сонет, эпиграмма, лироэпические (поэма, баллада); форма и содержание литературного произведения; тема, идея, проблематика, пафос (героический, трагический, комический); сюжет, композиция, эпиграф; стадии развития действия (экспозиция, завязка, развитие действия, кульминация, развязка, эпилог); авторское отступление, конфликт); система образов; образ автора, повествователь, рассказчик, литературный герой (персонаж), лирический герой, лирический персонаж; речевая характеристика героя; реплика, диалог, монолог; ремарка; портрет, пейзаж, интерьер, художественная деталь, символ, подтекст, психологизм; сатира, юмор, ирония, сарказм, гротеск; эпитет, метафора, сравнение, олицетворение, гипербола; антитеза, аллегория, риторический вопрос, риторическое восклицание, инверсия; повтор, анафора; умолчание, параллелизм, звукопись (аллитерация, ассонанс), стиль; стих и проза; стихотворный метр (хорей, ямб, дактиль, амфибрахий, анапест), ритм, рифма, строфа; афоризм;

овладение умением рассматривать изученные произведения в рамках историко-литературного процесса (определять и учитывать при анализе принадлежность произведения к историческому времени, определённому литературному направлению);

овладение умением выявлять связь между важнейшими фактами биографии писателей (в том числе А.С. Грибоедова, А.С. Пушкина, М.Ю. Лермонтова, Н.В. Гоголя) и особенностями исторической эпохи, авторского мировоззрения, проблематики произведений;

овладение умением сопоставлять произведения, их фрагменты (с учётом внутритекстовых и межтекстовых связей), образы персонажей, литературные явления и факты, сюжеты разных литературных произведений, темы, проблемы, жанры, приёмы, эпизоды текста;

овладение умением сопоставлять изученные и самостоятельно прочитанные произведения художественной литературы с произведениями других видов искусства (живопись, музыка, театр, кино);

4) совершенствование умения выразительно (с учётом индивидуальных особенностей обучающихся) читать, в том числе наизусть, не менее 12 произведений и (или) фрагментов;

5) овладение умением пересказывать прочитанное произведение, используя подробный, сжатый, выборочный, творческий пересказ, отвечать на вопросы по прочитанному произведению и формулировать вопросы к тексту;

6) развитие умения участвовать в диалоге о прочитанном произведении, в дискуссии на литературные темы, соотносить собственную позицию с позицией автора и мнениями участников дискуссии, давать аргументированную оценку прочитанному;

7) совершенствование умения создавать устные и письменные высказывания разных жанров, писать сочинение-рассуждение по заданной теме с использованием прочитанных произведений (не менее 250 слов), аннотаций, отзывов, рецензий; применять различные виды цитирования; проводить ссылки на источник информации; редактировать собственные и чужие письменные тексты;

8) овладение умениями самостоятельной интерпретации и оценки текстуально изученных художественных произведений древнерусской, классической русской и зарубежной литературы и современных авторов (в том числе с использованием методов смыслового чтения и эстетического анализа): «Слово о полку Игореве»; стихотворения М.В. Ломоносова, Г.Р. Державина; комедия Д.И. Фонвизина «Недоросль»; повесть Н.М. Карамзина «Бедная Лиза»; басни И.А. Крылова; стихотворения и баллады В.А. Жуковского; комедия А.С. Грибоедова «Горе от ума», произведения А.С. Пушкина: стихотворения, поэма «Медный всадник», роман в стихах «Евгений Онегин», роман «Капитанская дочка», повесть «Станционный смотритель»; произведения М.Ю. Лермонтова: стихотворения, «Песня про царя Ивана Васильевича, молодого опричника и удалого купца Калашникова», поэма «Мцыри», роман «Герой нашего времени»; произведения Н.В. Гоголя: комедия «Ревизор», повесть «Шинель», поэма «Мёртвые души»; стихотворения Ф.И. Тютчева, А.А. Фета, Н.А. Некрасова; М.Е. Салтыкова-Щедрина «Повесть о том, как один мужик двух генералов прокормил»; по одному

произведению (по выбору) писателей: Ф.М. Достоевского, И.С. Тургенева, Л.Н. Толстого, Н.С. Лескова; рассказы А.П. Чехова; стихотворения И.А. Бунина, А.А. Блока, В.В. Маяковского, С.А. Есенина, А.А. Ахматовой, М.И. Цветаевой, О.Э. Мандельштама, Б.Л. Пастернака, рассказы А.Н. Толстого «Русский характер», М.А. Шолохова «Судьба человека», «Донские рассказы», поэма А.Т. Твардовского «Василий Тёркин» (избранные главы); рассказы В.М. Шукшина: «Чудик», «Стенька Разин»; рассказ А.И. Солженицына «Матрёнин двор», рассказ В.Г. Распутина «Уроки французского»; по одному произведению (по выбору) А.П. Платонова, М.А. Булгакова; произведения литературы второй половины XX–XXI в.: не менее трёх прозаиков по выбору (в том числе Ф.А. Абрамов, В.П. Астафьев, В.И. Белов, Ф.А. Искандер, Ю.П. Казаков, Е.И. Носов, А.Н. и Б.Н. Стругацкие, В.Ф. Тендряков); не менее трёх поэтов по выбору (в том числе О.Ф. Берггольц, И.А. Бродский, А.А. Вознесенский, В.С. Высоцкий, Е.А. Евтушенко, Н.А. Заболоцкий, Ю.П. Кузнецов, А.С. Кушнер, Б.Ш. Окуджава, Р.И. Рождественский, Н.М. Рубцов); Гомера, М. Сервантеса, У. Шекспира;

9) понимание важности чтения и изучения произведений устного народного творчества и художественной литературы как способа познания мира, источника эмоциональных и эстетических впечатлений, а также средства собственного развития;

10) развитие умения планировать собственное чтение, формировать и обогащать свой круг чтения, в том числе за счёт произведений современной литературы;

11) формирование умения участвовать в проектной или исследовательской деятельности (с приобретением опыта публичного представления полученных результатов);

12) овладение умением использовать словари и справочники, в том числе информационно-справочные системы в электронной форме, подбирать проверенные источники в библиотечных фондах, в том числе из числа верифицированных электронных ресурсов, включённых в федеральный перечень, для выполнения учебной задачи; применять информационно-коммуникационные технологии (далее – ИКТ), соблюдать правила информационной безопасности.

Предметные результаты изучения литературы. К концу обучения в 5 классе обучающийся научится:

1) начальным представлениям об общечеловеческой ценности литературы и её роли в воспитании любви к Родине и дружбы между народами Российской Федерации;

2) понимать, что литература — это вид искусства и что художественный текст отличается от текста научного, делового, публицистического;

3) владеть элементарными умениями воспринимать, анализировать, интерпретировать и оценивать прочитанные произведения:

определять тему и главную мысль произведения, иметь начальные представления о родах и жанрах литературы; характеризовать героев-персонажей, давать их сравнительные характеристики; выявлять элементарные особенности языка художественного произведения, поэтической и прозаической речи;

понимать смысловое наполнение теоретико-литературных понятий и учиться использовать в процессе анализа и интерпретации произведений таких теоретико-литературных понятий, как художественная литература и устное народное творчество; проза и поэзия; художественный образ; литературные жанры (народная сказка, литературная сказка, рассказ, повесть, стихотворение, басня); тема, идея, проблематика; сюжет, композиция; литературный герой (персонаж), речевая характеристика персонажей; портрет, пейзаж, художественная деталь; эпитет, сравнение, метафора, олицетворение; аллегория; ритм, рифма;

сопоставлять темы и сюжеты произведений, образы персонажей;

сопоставлять с помощью учителя изученные и самостоятельно прочитанные произведения фольклора и художественной литературы с произведениями других видов искусства (с учётом возраста, литературного развития обучающихся);

4) выразительно читать, в том числе наизусть (не менее 5 поэтических произведений, не выученных ранее), передавая личное отношение к произведению (с учётом литературного развития и индивидуальных особенностей обучающихся);

5) пересказывать прочитанное произведение, используя подробный, сжатый, выборочный пересказ, отвечать на вопросы по прочитанному произведению и с помощью учителя формулировать вопросы к тексту;

6) участвовать в беседе и диалоге о прочитанном произведении, подбирать аргументы для оценки прочитанного (с учётом литературного развития обучающихся);

7) создавать устные и письменные высказывания разных жанров объёмом не менее 70 слов (с учётом литературного развития обучающихся);

8) владеть начальными умениями интерпретации и оценки текстуально изученных произведений фольклора и литературы;

9) осознавать важность чтения и изучения произведений устного народного творчества и художественной литературы для познания мира, формирования эмоциональных и эстетических впечатлений, а также для собственного развития;

10) планировать с помощью учителя собственное чтение, расширять свой круг чтения, в том числе за счёт произведений современной литературы для детей и подростков;

11) участвовать в создании элементарных учебных проектов под руководством учителя и учиться публично представлять их результаты (с учётом литературного развития обучающихся);

12) владеть начальными умениями использовать словари и справочники, в том числе в электронной форме; пользоваться под руководством учителя электронными библиотеками и другими справочными материалами, в том числе из числа верифицированных электронных ресурсов, включённых в федеральный перечень.

Предметные результаты изучения литературы. К концу обучения в 6 классе обучающийся научится:

1) понимать общечеловеческую и духовно-нравственную ценность литературы, осознавать её роль в воспитании любви к Родине и укреплении единства многонационального народа Российской Федерации;

2) понимать особенности литературы как вида словесного искусства, отличать художественный текст от текста научного, делового, публицистического;

3) осуществлять элементарный смысловой и эстетический анализ произведений фольклора и художественной литературы; воспринимать, анализировать, интерпретировать и оценивать прочитанное (с учётом литературного развития обучающихся): определять тему и главную мысль произведения, основные вопросы, поднятые автором; указывать родовую и жанровую принадлежность произведения, выявлять позицию героя и авторскую позицию, характеризовать героев-персонажей, давать их сравнительные характеристики, выявлять основные особенности языка художественного произведения, поэтической и прозаической речи;

4) понимать сущность теоретико-литературных понятий и учиться использовать их в процессе анализа и интерпретации произведений, оформления собственных оценок и наблюдений: художественная литература и устное народное творчество, проза и поэзия, художественный образ, роды (лирика, эпос), жанры (рассказ, повесть, роман, басня, послание), форма и содержание литературного произведения; тема, идея, проблематика, сюжет, композиция; стадии развития действия: экспозиция, завязка, развитие действия, кульминация, развязка; повествователь, рассказчик, литературный герой (персонаж), лирический герой, речевая характеристика героя, портрет, пейзаж, художественная деталь, юмор, ирония, эпитет, метафора, сравнение, олицетворение, гипербола; антитеза, аллегория, стихотворный метр (хорей, ямб), ритм, рифма, строфа;

5) выделять в произведениях элементы художественной формы и обнаруживать связи между ними;

6) сопоставлять произведения, их фрагменты, образы персонажей, сюжеты разных литературных произведений, темы, проблемы, жанры (с учётом возраста и литературного развития обучающихся);

7) сопоставлять с помощью учителя изученные и самостоятельно прочитанные произведения художественной литературы с произведениями других видов искусства (живопись, музыка, театр, кино);

8) выразительно читать стихи и прозу, в том числе наизусть (не менее 7 поэтических произведений, не выученных ранее), передавая личное отношение к произведению (с учётом литературного развития, индивидуальных особенностей обучающихся);

9) пересказывать прочитанное произведение, используя подробный, сжатый, выборочный, творческий пересказ, отвечать на вопросы по прочитанному произведению и с помощью учителя формулировать вопросы к тексту;

10) участвовать в беседе и диалоге о прочитанном произведении, давать аргументированную оценку прочитанному;

11) создавать устные и письменные высказывания разных жанров (объёмом не менее 100 слов), писать сочинение-рассуждение по заданной теме с использованием прочитанных произведений, аннотаций, отзывов;

12) владеть умениями интерпретации и оценки текстуально изученных произведений фольклора, древнерусской, русской и зарубежной литературы и современных авторов с использованием методов смыслового чтения и эстетического анализа;

13) осознавать важность чтения и изучения произведений устного народного творчества и художественной литературы для познания мира, формирования эмоциональных и эстетических впечатлений, а также для собственного развития;

14) планировать собственное чтение, обогащать свой круг чтения по рекомендациям учителя, в том числе за счёт произведений современной литературы для детей и подростков;

15) развивать умения коллективной проектной или исследовательской деятельности под руководством учителя и учиться публично представлять полученные результаты;

16) развивать умение использовать словари и справочники, в том числе в электронной форме; пользоваться под руководством учителя электронными библиотеками и другими справочными материалами, в том числе из числа верифицированных электронных ресурсов, включённых в федеральный перечень.

Предметные результаты изучения литературы. К концу обучения в 7 классе обучающийся научится:

1) понимать общечеловеческую и духовно-нравственную ценность литературы, осознавать её роль в воспитании любви к Родине и укреплении единства многонационального народа Российской Федерации;

2) понимать специфику литературы как вида словесного искусства, выявлять отличия художественного текста от текста научного, делового, публицистического;

3) проводить смысловой и эстетический анализ произведений фольклора и художественной литературы, воспринимать, анализировать, интерпретировать и оценивать прочитанное (с учётом литературного развития обучающихся), понимать, что в литературных произведениях отражена художественная картина мира:

анализировать произведение в единстве формы и содержания; определять тему, главную мысль и проблематику произведения, его родовую и жанровую принадлежность; выявлять позицию героя, рассказчика и авторскую позицию, учитывая художественные особенности произведения; характеризовать героев-персонажей, давать их сравнительные характеристики, оценивать систему персонажей; определять особенности композиции и основной конфликт произведения; объяснять своё понимание нравственно-философской, социально-исторической и эстетической проблематики произведений (с учётом литературного развития обучающихся); выявлять основные особенности языка художественного произведения, поэтической и прозаической речи, находить основные изобразительно-выразительные средства, характерные для творческой манеры писателя, определять их художественные функции;

понимать сущность и элементарные смысловые функции теоретико-литературных понятий и учиться самостоятельно использовать их в процессе анализа и интерпретации произведений, оформления собственных оценок и наблюдений (художественная литература и устное народное творчество, проза и поэзия; художественный образ; роды (лирика, эпос), жанры (рассказ, повесть, роман, послание, поэма, песня); форма и содержание литературного произведения; тема, идея, проблематика; пафос (героический, патриотический, гражданский и другие); сюжет, композиция, эпиграф; стадии развития действия (экспозиция, завязка, развитие действия, кульминация, развязка); автор, повествователь, рассказчик, литературный герой (персонаж), лирический герой, речевая характеристика героя; портрет, пейзаж, интерьер, художественная деталь; юмор, ирония, сатира; эпитет, метафора, сравнение; олицетворение, гипербола; антитеза, аллегория; анафора; стихотворный метр (хорей, ямб, дактиль, амфибрахий, анапест), ритм, рифма, строфа);

выделять в произведениях элементы художественной формы и обнаруживать связи между ними;

сопоставлять произведения, их фрагменты, образы персонажей, сюжеты разных литературных произведений, темы, проблемы, жанры, художественные приёмы, особенности языка;

сопоставлять изученные и самостоятельно прочитанные произведения художественной литературы с произведениями других видов искусства (живопись, музыка, театр, кино);

4) выразительно читать стихи и прозу, в том числе наизусть (не менее 9 поэтических произведений, не выученных ранее), передавая личное отношение к произведению (с учётом литературного развития, индивидуальных особенностей обучающихся);

5) пересказывать прочитанное произведение, используя различные виды пересказов, отвечать на вопросы по прочитанному произведению и самостоятельно формулировать вопросы к тексту; пересказывать сюжет и вычленять фабулу;

6) участвовать в беседе и диалоге о прочитанном произведении, соотносить собственную позицию с позицией автора, давать аргументированную оценку прочитанному;

7) создавать устные и письменные высказывания разных жанров (объёмом не менее 150 слов), писать сочинение-рассуждение по заданной теме с использованием прочитанных произведений, под руководством учителя учиться исправлять и редактировать собственные письменные тексты; собирать материал и обрабатывать информацию, необходимую для составления плана, таблицы, схемы, доклада, конспекта, аннотации, эссе, литературно-творческой работы на самостоятельно или под руководством учителя выбранную литературную или публицистическую тему;

8) самостоятельно интерпретировать и оценивать текстуально изученные художественные произведения древнерусской, русской и зарубежной литературы и современных авторов с использованием методов смыслового чтения и эстетического анализа;

9) понимать важность чтения и изучения произведений фольклора и художественной литературы для самостоятельного познания мира, развития собственных эмоциональных и эстетических впечатлений;

10) планировать своё чтение, обогащать свой круг чтения по рекомендациям учителя и обучающихся, в том числе за счёт произведений современной литературы для детей и подростков;

11) участвовать в коллективной и индивидуальной учебно-исследовательской и проектной деятельности и публично представлять полученные результаты;

12) развивать умение использовать энциклопедии, словари и справочники, в том числе в электронной форме, самостоятельно пользоваться электронными библиотеками и другими справочными материалами, в том числе из числа верифицированных электронных ресурсов, включённых в федеральный перечень.

Предметные результаты изучения литературы. К концу обучения в 8 классе обучающийся научится:

1) понимать духовно-нравственную ценность литературы, осознавать её роль в воспитании патриотизма и укреплении единства многонационального народа Российской Федерации;

2) понимать специфику литературы как вида словесного искусства, выявлять отличия художественного текста от текста научного, делового, публицистического;

3) проводить самостоятельный смысловой и эстетический анализ произведений художественной литературы, воспринимать, анализировать, интерпретировать и оценивать прочитанное (с учётом литературного развития обучающихся), понимать неоднозначность художественных смыслов, заложенных в литературных произведениях:

анализировать произведение в единстве формы и содержания, определять тематику и проблематику произведения, его родовую и жанровую принадлежность, выявлять позицию героя, повествователя, рассказчика и авторскую позицию, учитывая художественные особенности произведения и отражённые в нём реалии; характеризовать героев-персонажей, давать их сравнительные характеристики, оценивать систему образов; выявлять особенности композиции и основной конфликт произведения; характеризовать авторский пафос; выявлять и осмысливать формы авторской оценки героев, событий, характер авторских взаимоотношений с читателем как адресатом произведения; объяснять своё понимание нравственно-философской, социально-исторической и эстетической

проблематики произведений (с учётом возраста и литературного развития обучающихся); выявлять языковые особенности художественного произведения, поэтической и прозаической речи, находить основные изобразительно-выразительные средства, характерные для творческой манеры и стиля писателя, определять их художественные функции;

владеть сущностью и пониманием смысловых функций теоретико-литературных понятий и самостоятельно использовать их в процессе анализа и интерпретации произведений, оформления собственных оценок и наблюдений (художественная литература и устное народное творчество; проза и поэзия; художественный образ, факт, вымысел; роды (лирика, эпос, драма), жанры (рассказ, повесть, роман, баллада, послание, поэма, песня, сонет, лироэпические (поэма, баллада), форма и содержание литературного произведения, тема, идея, проблематика; пафос (героический, патриотический, гражданский и другие), сюжет, композиция, эпиграф, стадии развития действия (экспозиция, завязка, развитие действия, кульминация, развязка); конфликт, система образов, автор, повествователь, рассказчик, литературный герой (персонаж), лирический герой, речевая характеристика героя; портрет, пейзаж, интерьер, художественная деталь, символ; юмор, ирония, сатира, сарказм, гротеск, эпитет, метафора, сравнение; олицетворение, гипербола; антитеза, аллегория, анафора; звукопись (аллитерация, ассонанс); стихотворный метр (хорей, ямб, дактиль, амфибрахий, анапест), ритм, рифма, строфа; афоризм);

рассматривать отдельные изученные произведения в рамках историко-литературного процесса (определять и учитывать при анализе принадлежность произведения к историческому времени, определённому литературному направлению);

выделять в произведениях элементы художественной формы и обнаруживать связи между ними, определять родо-жанровую специфику изученного художественного произведения;

сопоставлять произведения, их фрагменты, образы персонажей, литературные явления и факты, сюжеты разных литературных произведений, темы, проблемы, жанры, художественные приёмы, эпизоды текста, особенности языка;

4) сопоставлять изученные и самостоятельно прочитанные произведения художественной литературы с произведениями других видов искусства (изобразительное искусство, музыка, театр, балет, кино, фотоискусство, компьютерная графика);

5) выразительно читать стихи и прозу, в том числе наизусть (не менее 11 поэтических произведений, не выученных ранее), передавая личное отношение к произведению (с учётом литературного развития, индивидуальных особенностей обучающихся);

б) пересказывать изученное и самостоятельно прочитанное произведение, используя различные виды пересказов, обстоятельно отвечать на вопросы и самостоятельно формулировать вопросы к тексту; пересказывать сюжет;

7) участвовать в беседе и диалоге о прочитанном произведении, соотносить собственную позицию с позицией автора и позициями участников диалога, давать аргументированную оценку прочитанному;

8) создавать устные и письменные высказывания разных жанров (объёмом не менее 200 слов), писать сочинение-рассуждение по заданной теме с использованием прочитанных произведений; исправлять и редактировать собственные письменные тексты; собирать материал и обрабатывать информацию, необходимую для составления плана, таблицы, схемы, доклада, конспекта, аннотации, эссе, отзыва, литературно-творческой работы на самостоятельно выбранную литературную или публицистическую тему, применяя различные виды цитирования;

9) интерпретировать и оценивать текстуально изученные и самостоятельно прочитанные художественные произведения древнерусской, классической русской и зарубежной литературы и современных авторов с использованием методов смыслового чтения и эстетического анализа;

10) понимать важность чтения и изучения произведений фольклора и художественной литературы как способа познания мира и окружающей действительности, источника эмоциональных и эстетических впечатлений, а также средства собственного развития;

11) самостоятельно планировать своё чтение, обогащать свой литературный кругозор по рекомендациям учителя и обучающихся, а также проверенных интернет-ресурсов, в том числе за счёт произведений современной литературы;

12) участвовать в коллективной и индивидуальной учебно-исследовательской и проектной деятельности и публично представлять полученные результаты;

13) самостоятельно использовать энциклопедии, словари и справочники, в том числе в электронной форме, пользоваться электронными библиотеками и другими справочными материалами, в том числе из числа верифицированных электронных ресурсов, включённых в федеральный перечень.

Предметные результаты изучения литературы. К концу обучения в 9 классе обучающийся научится:

1) понимать духовно-нравственную и культурно-эстетическую ценность литературы, осознавать её роль в формировании гражданственности и патриотизма, уважения к своей Родине и её героической истории, укреплении единства многонационального народа Российской Федерации;

2) понимать специфические черты литературы как вида словесного искусства, выявлять главные отличия художественного текста от текста научного, делового, публицистического;

3) владеть умением самостоятельного смыслового и эстетического анализа произведений художественной литературы (от древнерусской до современной), анализировать литературные произведения разных жанров, воспринимать, анализировать, интерпретировать и оценивать прочитанное (с учётом литературного развития обучающихся), понимать условность художественной картины мира, отражённой в литературных произведениях с учётом неоднозначности заложенных в них художественных смыслов;

анализировать произведение в единстве формы и содержания, определять тематику и проблематику произведения, его родовую и жанровую принадлежность; выявлять позицию героя, повествователя, рассказчика и авторскую позицию, учитывая художественные особенности произведения и отраженные в нём реалии, характеризовать героев-персонажей, давать их сравнительные характеристики, оценивать систему образов; выявлять особенности композиции и основной конфликт произведения; характеризовать авторский пафос; выявлять и осмысливать формы авторской оценки героев, событий, характер авторских взаимоотношений с читателем как адресатом произведения; объяснять своё понимание нравственно-философской, социально-исторической и эстетической проблематики произведений (с учётом литературного развития обучающихся); выявлять языковые особенности художественного произведения, поэтической и прозаической речи, находить основные изобразительно-выразительные средства, характерные для творческой манеры писателя, определять их художественные функции, выявляя особенности авторского языка и стиля;

овладеть сущностью и пониманием смысловых функций теоретико-литературных понятий и самостоятельно использовать их в процессе анализа и интерпретации произведений, оформления собственных оценок и наблюдений (художественная литература и устное народное творчество; проза и поэзия; художественный образ, факт, вымысел; литературные направления (классицизм, сентиментализм, романтизм, реализм); роды (лирика, эпос, драма), жанры (рассказ, притча, повесть, роман, комедия, драма, трагедия, баллада, послание, поэма, ода, элегия, песня, отрывок, сонет, лироэпические (поэма, баллада); форма и содержание литературного произведения; тема, идея, проблематика, пафос (героический, патриотический, гражданский и другие); сюжет,

композиция, эпиграф; стадии развития действия: экспозиция, завязка, развитие действия, (кульминация, развязка, эпилог, авторское (лирическое) отступление); конфликт, система образов, образ автора, повествователь, рассказчик, литературный герой (персонаж), лирический герой, лирический персонаж; речевая характеристика героя; портрет, пейзаж, интерьер, художественная деталь; символ, подтекст, психологизм; реплика; диалог, монолог; ремарка; юмор, ирония, сатира, сарказм, гротеск; эпитет, метафора, метонимия, сравнение, олицетворение, гипербола, умолчание, параллелизм; антитеза, аллегория; риторический вопрос, риторическое восклицание; инверсия, анафора, повтор; художественное время и пространство; звукопись (аллитерация, ассонанс); стиль; стихотворный метр (хорей, ямб, дактиль, амфибрахий, анапест), ритм, рифма, строфа; афоризм;

рассматривать изученные и самостоятельно прочитанные произведения в рамках историко-литературного процесса (определять и учитывать при анализе принадлежность произведения к историческому времени, определённому литературному направлению);

выявлять связь между важнейшими фактами биографии писателей (в том числе А.С. Грибоедова, А.С. Пушкина, М.Ю. Лермонтова, Н.В. Гоголя) и особенностями исторической эпохи, авторского мировоззрения, проблематики произведений;

выделять в произведениях элементы художественной формы и обнаруживать связи между ними; определять родо-жанровую специфику изученного и самостоятельно прочитанного художественного произведения;

сопоставлять произведения, их фрагменты (с учётом внутритекстовых и межтекстовых связей), образы персонажей, литературные явления и факты, сюжеты разных литературных произведений, темы, проблемы, жанры, художественные приёмы, эпизоды текста, особенности языка;

сопоставлять изученные и самостоятельно прочитанные произведения художественной литературы с произведениями других видов искусства (изобразительное искусство, музыка, театр, балет, кино, фотоискусство, компьютерная графика);

4) выразительно читать стихи и прозу, в том числе наизусть (не менее 12 поэтических произведений, не выученных ранее), передавая личное отношение к произведению (с учётом литературного развития, индивидуальных особенностей обучающихся);

5) пересказывать изученное и самостоятельно прочитанное произведение, используя различные виды устных и письменных пересказов, обстоятельно отвечать на вопросы по прочитанному произведению и самостоятельно формулировать вопросы к тексту; пересказывать сюжет;

6) участвовать в беседе и диалоге о прочитанном произведении, в учебной дискуссии на литературные темы, соотносить собственную позицию с позицией автора и мнениями участников дискуссии, давать аргументированную оценку прочитанному и отстаивать свою точку зрения, используя литературные аргументы;

7) создавать устные и письменные высказывания разных жанров (объёмом не менее 250 слов), писать сочинение-рассуждение по заданной теме с использованием прочитанных произведений, представлять развёрнутый устный или письменный ответ на проблемный вопрос, исправлять и редактировать собственные и чужие письменные тексты, собирать материал и обрабатывать информацию, необходимую для составления плана, таблицы, схемы, доклада, конспекта, аннотации, эссе, отзыва, рецензии, литературно-творческой работы на самостоятельно выбранную литературную или публицистическую тему, применяя различные виды цитирования;

8) самостоятельно интерпретировать и оценивать текстуально изученные и самостоятельно прочитанные художественные произведения древнерусской, классической русской и зарубежной литературы и современных авторов с использованием методов смыслового чтения и эстетического анализа;

9) понимать важность вдумчивого чтения и изучения произведений фольклора и художественной литературы как способа познания мира и окружающей действительности, источника эмоциональных и эстетических впечатлений, а также средства собственного развития;

10) самостоятельно планировать своё чтение, обогащать свой литературный кругозор по рекомендациям учителя и обучающихся, а также проверенных интернет-ресурсов, в том числе за счёт произведений современной литературы;

11) участвовать в коллективной и индивидуальной учебно-исследовательской и проектной деятельности и публично презентовать полученные результаты;

12) самостоятельно пользоваться энциклопедиями, словарями и справочной литературой, информационно-справочными системами, в том числе в электронной форме, пользоваться каталогами библиотек, библиографическими указателями, системой поиска в Интернете, работать с электронными библиотеками и другими справочными материалами, в том числе из числа верифицированных электронных ресурсов, включённых в федеральный перечень.

Тематическое планирование учебного предмета «Литература»

Настоящее тематическое планирование выстроено по аналогии в точном содержании ФООП ООО, темы прописаны под соответствующими пунктами (номера) в федеральной образовательной программе основного общего образования.

Распределение часов в настоящем тематическом планировании приведено с учётом рекомендованных часов по ФРП. Распределение часов на каждую отдельную тему прописывается учителем-предметником в своей «**рабочей программе учителя**» в соответствии с утверждённым Учебным планом на текущий учебный год.

Тематическое планирование рабочей программы в соответствии с ФГОС ООО (пункт 32.1) включает в себя следующие структурные компоненты:

№ п/п	Содержание разделов	Количество часов, отводимых на освоение каждой темы	Э(Ц)ОР
1.	5 класс (Общее число часов, рекомендованных для изучения в ФРП: 102 часа (3 часа в неделю)) 20.3.1. Мифология. 20.3.2. Фольклор. 20.3.3. Литература первой половины XIX века. 20.3.4. Литература второй половины XIX века. 20.3.5. Литература XIX-XX веков. 20.3.6. Литература XX- начала XXI вв. 20.3.7. Литература народов Российской Федерации 20.3.8. Зарубежная литература.	<i>Часы на каждую отдельную тему распределяются учителем-предметником в зависимости от нагрузки по учебному плану на текущий учебный год в рабочей программе учителя</i>	<i>учебно-методических материалов (мультимедийные программы, электронные учебники и задачи, электронные библиотеки, виртуальные лаборатории, игровые программы, коллекции цифровых образовательных ресурсов) используемыми для обучения и воспитания различных групп пользователей, представленными в электронном (цифровом) виде и реализующими</i>
2.	6 класс (Общее число часов, рекомендованных для изучения в ФРП: 102 часов (3 часа в неделю)) 20.4.1. Античная литература. 20.4.2. Фольклор. 20.4.3. Древнерусская литература. 20.4.4. Литература первой половины XIX века. 20.4.5. Литература второй половины XIX века. 20.4.6. Литература XX- начала XXI вв. 20.4.7. Литература народов Российской Федерации. 20.4.8. Зарубежная литература.		

3.	7 класс (Общее число часов, рекомендованных для изучения в ФРП: 68 часов (2 часа в неделю)) 20.5.1. Древнерусская литература. 20.5.2. Литература первой половины XIX века. 20.5.3. Литература второй половины XIX века. 20.5.4. Литература конца XIX – начала XX вв. 20.5.5. Литература первой половины XX века. 20.5.6. Литература второй половины XX века – начала XXI вв. 20.5.7. Зарубежная литература.		
4.	8 класс (Общее число часов, рекомендованных для изучения в ФРП: 68 часов (2 часа в неделю)) 20.6.1. Древнерусская литература. 20.6.2. Литература XVIII века. 20.6.3. Литература первой половины XIX века. 20.6.4. Литература второй половины XIX века. 20.6.5. Литература первой половины XX века. 20.6.6. Литература второй половины XX – начала XXI вв. 20.6.7. Зарубежная литература.		
5.	9 класс (Общее число часов, рекомендованных для изучения в ФРП: 102 часа (3 часа в неделю)) 20.7.1. Древнерусская литература. 20.7.2. Литература XVIII века. 20.7.3. Литература первой половины XIX века. 20.7.5. Зарубежная литература. Общее число часов на уровне основного общего образования: 442 часа.		

3.1.2. Рабочая программа по учебному предмету «Родной (чеченский) язык»

Рабочая программа по учебному предмету «Родной (чеченский) язык» (предметная область «Родной язык и родная литература») разработана для обучающихся, владеющих родным (чеченским) языком, и включает пояснительную записку, содержание обучения, планируемые результаты освоения программы по родному (чеченскому) языку и дополнена общим тематическим планированием в целях приведения структуры рабочей программы в соответствие с требованием ФГОС ООО.

Рабочая программа составлена на основе федеральной рабочей программы по родному (чеченскому) языку.

В содержании программы по родному (чеченскому) языку выделяются следующие содержательные линии: «Общие сведения о языке», «Язык и речь», «Текст», «Система языка», «Функциональные разновидности языка». В учебном процессе указанные содержательные линии неразрывно взаимосвязаны и интегрированы.

При изучении каждой содержательной линии обучающиеся получают соответствующие знания и овладевают необходимыми умениями и навыками, совершенствуют виды речевой деятельности, развивают коммуникативные умения, а также углубляют представление о родном языке как национально-культурном феномене.

Изучение родного (чеченского) языка направлено на достижение следующих целей:

воспитание патриотизма, уважения к чеченскому языку как государственному языку Чеченской Республики и национальному языку чеченского народа, проявление

сознательного отношения к чеченскому языку как форме выражения и хранения духовного богатства чеченского народа, как средству общения, проявление уважения к чеченской культуре, формирование российской гражданской идентичности в поликультурном обществе;

овладение чеченским языком как инструментом личностного развития, инструментом формирования социальных взаимоотношений;

овладение знаниями о чеченском языке, его устройстве и закономерностях функционирования, о стилистических ресурсах чеченского языка; практическое овладение нормами чеченского литературного языка и речевого этикета, обогащение активного и потенциального словарного запаса и использование в собственной речевой практике разнообразных грамматических средств, воспитание стремления к речевому самосовершенствованию;

совершенствование видов речевой деятельности, коммуникативных умений и культуры речи на чеченском языке, расширение знаний о специфике чеченского языка, основных языковых единицах в соответствии с разделами науки о языке;

совершенствование мыслительной деятельности, развитие универсальных интеллектуальных умений сравнения, анализа, синтеза, обобщения, классификации, установления определённых закономерностей и правил в процессе изучения чеченского языка;

развитие функциональной грамотности: умений осуществлять информационный поиск, извлекать и преобразовывать необходимую информацию, интерпретировать, понимать и использовать тексты разных объёмов, освоение стратегий и тактик информационно-смысловой переработки текста, овладение способами понимания текста, его назначения, общего смысла, логической культуры и роли языковых средств.

Общее количество часов определяется учебным планом на текущий учебный год.

Содержание обучения в 5 классе

Общие сведения о языке.

Богатство и выразительность чеченского языка (обширный словарный состав, наличие многозначных слов, развитая система переносных значений слова, синонимы и антонимы, пословицы и поговорки).

Словообразовательные возможности чеченского языка (в пределах изученного на уровне начального общего образования). Основные разделы лингвистики (фонетика, орфоэпия, графика, орфография, лексикология, словообразование, морфология, синтаксис, пунктуация). Язык как знаковая система. Язык как средство человеческого общения. Основные единицы языка и речи: звук, морфема, слово, словосочетание, предложение.

Язык и речь.

Язык и речь. Речь устная и письменная, монологическая и диалогическая, полилог.

Виды речевой деятельности (говорение, слушание, чтение, письмо), их особенности.

Создание устных монологических высказываний на основе жизненных наблюдений, чтения научно-учебной, художественной и научно-популярной литературы.

Устный пересказ прочитанного или прослушанного текста (объём – не менее 90 слов), в том числе с изменением лица рассказчика.

Участие в диалоге на лингвистические темы (в рамках изученного) и темы на основе жизненных наблюдений.

Речевые формулы приветствия, прощания, просьбы, благодарности.

Сочинения различных видов с использованием жизненного и читательского опыта, сюжетной картины (в том числе сочинения-миниатюры).

Виды аудирования: выборочное, ознакомительное, детальное. Виды чтения: изучающее, ознакомительное, просмотровое, поисковое.

Понимание содержания прослушанных и прочитанных научно-учебных и художественных текстов различных функционально-смысловых типов речи объёмом не менее 140 слов.

Формулирование темы и главной мысли текста, составление вопросов по содержанию текста и ответ на них.

Подробная и сжатая передача в письменной форме содержания исходного текста.

Осуществление выбора языковых средств для создания высказывания в соответствии с целью, темой и коммуникативным замыслом.

Соблюдение при письме норм современного чеченского литературного языка.

Использование разных видов лексических словарей.

Текст.

Текст и его основные признаки. Тема и главная мысль текста. Микротема текста. Ключевые слова.

Функционально-смысловые типы речи: описание, повествование, рассуждение; их особенности.

Композиционная структура текста. Абзац как средство членения текста на композиционно-смысловые части.

Средства связи предложений и частей текста: формы слова, однокоренные слова, синонимы, антонимы, личные местоимения, повтор слова.

Повествование как тип речи. Рассказ.

Смысловый анализ текста: его композиционных особенностей, микротем и абзацев, способов и средств связи предложений в тексте; использование языковых средств выразительности (в рамках изученного).

Подробное, выборочное и сжатое изложение содержания прочитанного или прослушанного текста. Изложение содержания текста с изменением лица рассказчика.

Работа с текстом: простой и сложный план текста.

Функциональные разновидности языка.

Общее представление о функциональных разновидностях языка (о разговорной речи, функциональных стилях, языке художественной литературы).

Система языка.

Фонетика. Графика. Орфоэпия.

Фонетика и графика как разделы лингвистики.

Звук как единица языка. Смыслоразличительная роль звука. Система гласных звуков чеченского языка.

Система согласных звуков чеченского языка.

Соотношение звуков и букв. Состав чеченского алфавита.

Гласные звуки: долгие и краткие.

Согласные звуки: глухие и звонкие.

Сонорные согласные.

Изменение звуков в речевом потоке. Элементы фонетической транскрипции.

Слог в чеченском языке. Слог как единица слова. Ударение.

Фонетический разбор слова.

Орфоэпия как раздел лингвистики.

Интонация, её функции. Основные элементы интонации.

Орфография как раздел лингвистики.

Правописание буквы й.

Правописание разделительных ь и ы.

Лексикология и фразеология.

Лексикология как раздел лингвистики.

Слово – основная единица языка. Однозначные и многозначные слова. Прямое и переносное значение слова. Синонимы. Антонимы. Омонимы.

Разные виды лексических словарей (толковый, синонимов, антонимов, омонимов) и их роль в овладении словарным богатством чеченского языка.

Исконно чеченские и заимствованные слова.

Фразеологизмы, их значение, употребление. Фразеологические эквиваленты в русском языке. Объяснение значения фразеологизмов, замена их синонимами и нейтральными словосочетаниями.

Фразеологические словари.

Состав слова и словообразование.

Морфема как минимальная значимая единица языка. Виды морфем.

Основа слова и окончание. Корень, приставка, суффикс.

Однокоренные слова.

Словообразование и словоизменение.

Основные способы образования слов в чеченском языке. Чередование гласных и согласных звуков в морфемах при образовании слов и изменении.

Морфемный способ образования слов (приставочный, суффиксальный, приставочно-суффиксальный). Образование слов путем сложения основ. Сложные слова. Сложносокращенные слова.

Морфемный анализ слова.

Морфология. Культура речи. Орфография.

Морфология как раздел лингвистики. Части речи как лексико-грамматические разделы слов. Система частей речи в чеченском языке.

Самостоятельные части речи, их грамматическое значение, морфологические признаки, синтаксическая роль.

Имя существительное

Имя существительное как часть речи. Общее грамматическое значение, морфологические признаки и синтаксические функции имени существительного. Роль имени существительного в речи.

Собственные и нарицательные имена существительные. Грамматические классы существительных. Число имён существительных. Имена существительные, имеющие форму только единственного или только множественного числа.

Склонение имён существительных. Четыре склонения. Значение падежей. Правописание падежных окончаний имён существительных. Способы образования имён существительных.

Морфологический разбор имён существительных.

Правописание собственных имён существительных.

Правописание ца (не) с именами существительными.

Правописание некоторых имён существительных, заимствованных из русского языка.

Синтаксис. Культура речи. Пунктуация.

Синтаксис как раздел лингвистики. Словосочетание и предложение как единицы синтаксиса чеченского языка. Основные виды словосочетаний по морфологическим свойствам главного слова (именные, глагольные).

Предложение и его признаки. Виды предложений по цели высказывания и эмоциональной окраске. Смысловые и интонационные особенности повествовательных, вопросительных, побудительных; восклицательных и невосклицательных предложений.

Главные члены предложения (грамматическая основа). Подлежащее и сказуемое как главные члены предложения. Согласование сказуемого с подлежащим.

Типы предложений по количеству грамматических основ: простые и сложные.

Предложения распространенные и нераспространенные. Второстепенные члены предложения: определение, дополнение, обстоятельство. Определение и типичные

средства его выражения. Дополнение (прямое и косвенное) и типичные средства его выражения. обстоятельство, типичные средства его выражения, виды обстоятельств по значению (времени, места, образа действия, цели, причины, меры и степени).

Однородные члены предложения, их роль в речи. Особенности интонации предложений с однородными членами. Предложения с обобщающим словом при однородных членах.

Предложения с обращением, особенности интонации. Обращение и средства его выражения.

Синтаксический разбор простого предложения.

Предложения с прямой речью.

Пунктуационное оформление предложений с прямой речью. Диалог.

Пунктуационное оформление диалога при письме.

Пунктуация как раздел лингвистики.

Содержание обучения в 6 классе

Общие сведения о языке.

Чеченский язык – государственный язык Чеченской Республики и средство приобщения к духовному богатству чеченской культуры и истории.

Понятие о литературном языке.

Язык и речь.

Монолог-описание, монолог-повествование, монолог-рассуждение, сообщение на лингвистическую тему.

Виды диалога: побуждение к действию, обмен мнениями.

Речевые формулы приветствия, прощания, просьбы, благодарности.

Сочинения различных видов с использованием жизненного и читательского опыта, сюжетной картины (в том числе сочинения-миниатюры).

Устный пересказ прочитанного или прослушанного текста (объём – не менее 100 слов).

Понимание содержания прослушанных и прочитанных научно-учебных и художественных текстов различных функционально-смысловых типов речи объёмом не менее 160 слов.

Формулирование темы и главной мысли текста, вопросов по содержанию текста, ответ на сформулированные вопросы.

Подробная и сжатая передача в устной и письменной форме содержания прочитанных научно-учебных и художественных текстов различных функционально-смысловых типов речи.

Осуществление выбора лексических средств в соответствии с речевой ситуацией. Оценивание своей и чужой речи с точки зрения точного, уместного и выразительного словоупотребления.

Использование толковых словарей.

Соблюдение в устной речи и при письме норм современного чеченского литературного языка.

Текст.

Смысловый анализ текста: его композиционных особенностей, микротем и абзацев, способов и средств связи предложений в тексте; использование языковых средств выразительности (в рамках изученного).

Информационная переработка текста. План текста (простой, сложный; назывной, вопросный), главная и второстепенная информация текста, пересказ текста.

Описание как тип речи. Описание внешности человека. Описание помещения. Описание природы. Описание местности. Описание действий.

Представление сообщения на заданную тему в виде презентации.

Представление содержания, прослушанного или прочитанного научно-учебного текста в виде таблицы, схемы; представление содержания таблицы, схемы в виде текста.

Редактирование собственных текстов с использованием знаний норм современного чеченского литературного языка.

Функциональные разновидности языка.

Официально-деловой стиль. Заявление. Расписка. Научный стиль. Словарная статья. Научное сообщение.

Система языка.

Морфология. Культура речи. Орфография.

Имя прилагательное как часть речи. Общее грамматическое значение, морфологические признаки и синтаксические функции имени прилагательного. Роль имени прилагательного в речи.

Согласование имени прилагательного с именем существительным. Качественные и относительные прилагательные. Согласованные и несогласованные имена прилагательные. Самостоятельные и несамостоятельные имена прилагательные.

Степени сравнения качественных имён прилагательных. Сравнительная степень. Превосходная степень. Изменение имён прилагательных по числам и классам. Склонение имён прилагательных. Способы образования имён прилагательных.

Морфологический разбор имён прилагательных.

Правописание сложных имён прилагательных.

Правописание заимствованных имён прилагательных.

Имя числительное как часть речи. Общее грамматическое значение, морфологические признаки и синтаксические функции имени числительного. Роль имени числительного в речи.

Разряды имён числительных по значению: количественные, порядковые числительные.

Разряды имён числительных по строению: простые, сложные, составные числительные. Согласованные и несогласованные числительные. Склонение, произношение, правописание количественных и порядковых имён числительных. Правильное образование форм имён числительных.

Правильное употребление собирательных имён числительных.

Морфологический разбор имён числительных.

Нормы правописания имён числительных: слитное, раздельное и дефисное написание имён числительных, правописание падежных окончаний числительных.

Особенности имени числительного в чеченском языке по сравнению с русским языком.

Местоимение как часть речи. Общее грамматическое значение, морфологические признаки и синтаксические функции местоимения. Роль местоимения в речи.

Разряды местоимений по значению и грамматическим признакам. Склонение местоимений. Местоимения, склоняющиеся как существительные и прилагательные. Личные местоимения в именительном и косвенных падежах. Различные значения личных местоимений тхо, вай (мы). Согласование местоимения с именем существительным. Отрицательные и неопределённые местоимения. Различие вопросительных и относительных местоимений. Правописание местоимений. Роль местоимения в предложении.

Морфологический разбор местоимений.

Глагол как часть речи. Общее грамматическое значение, морфологические признаки и синтаксические функции глагола. Роль глагола в речи.

Инфинитив и его грамматические свойства. Суффиксы инфинитива: -а, -о, -ан, -ен, -он.

Времена глагола. Значение и использование. Настоящее время, прошедшее время, будущее время.

Правописание окончаний глаголов настоящего времени.

Прошедшее время, его формы. Образование форм прошедшего времени. Правописание окончаний прошедшего времени.

Будущее время, его формы. Образование форм будущего времени.

Однократные и многократные формы глаголов.

Изменение глаголов по числам и классам.

Частичный морфологический разбор глаголов (в рамках изученного).

Содержание обучения в 7 классе

Общие сведения о языке.

Чеченский язык как развивающееся явление. Взаимосвязь языка, культуры и истории народа. Изменения, происходящие в языке на современном этапе его развития.

Язык и речь.

Монолог-описание, монолог-рассуждение, монолог-повествование.

Виды диалога: побуждение к действию, обмен мнениями, запрос информации, сообщение информации.

Речевые формулы приветствия, прощания, просьбы, благодарности.

Сочинения различных видов с использованием собственного жизненного и читательского опыта, сюжетной картины (в том числе сочинения-миниатюры).

Устный пересказ прослушанного или прочитанного текста (объём – не менее 110 слов).

Понимание содержания прослушанных и прочитанных публицистических текстов (рассуждение-доказательство, рассуждение-объяснение, рассуждение-размышление) объёмом не менее 190 слов.

Формулирование темы и главной мысли текста, формулирование вопросов по содержанию текста и ответ на них.

Подробная, сжатая и выборочная передача в устной и письменной форме содержания прослушанных публицистических текстов.

Выбор языковых средств для создания высказывания в соответствии с целью, темой и коммуникативным замыслом.

Соблюдение в устной речи и при письме норм современного чеченского литературного языка.

Текст.

Текст как речевое произведение. Основные признаки текста (обобщение).

Структура текста. Абзац.

Информационная переработка текста: план текста (простой, сложный; назывной, вопросный, тезисный); главная и второстепенная информация текста.

Способы и средства связи предложений в тексте (обобщение).

Языковые средства выразительности в тексте.

Рассуждение как функционально-смысловой тип речи.

Структурные особенности текста-рассуждения.

Смысловый анализ текста: его композиционных особенностей, микротем и абзацев, способов и средств связи предложений в тексте; использование языковых средств выразительности (в рамках изученного).

Функциональные разновидности языка.

Понятие о функциональных разновидностях языка: разговорная речь, функциональные стили (научный, публицистический, официально-деловой), язык художественной литературы.

Публицистический стиль. Сфера употребления, функции, языковые особенности.

Жанры публицистического стиля (репортаж, заметка, интервью).

Употребление языковых средств выразительности в текстах публицистического стиля.

Официально-деловой стиль. Сфера употребления, функции, языковые особенности.

Система языка.

Морфология. Культура речи.

Морфология как раздел науки о языке (обобщение). Система частей речи. Самостоятельные части речи. Служебные части речи.

Глаголы 1-го и 2-го спряжения. Изменения гласных в корне слова.

Переходные и непереходные глаголы.

Изъявительное, условное, желательное и повелительное наклонения глагола.

Обстоятельственные и вопросительные формы глагола.

Правописание отрицательных частиц *ца*, *ма* с глаголами.

Морфологический разбор глаголов.

Причастие как форма глагола. Признаки глагола и имени прилагательного в причастии. Синтаксическая роль причастия в предложении.

Причастия настоящего, прошедшего и будущего времени. Самостоятельные и несамостоятельные причастия. Склонение причастий.

Причастный оборот.

Морфологический разбор причастий.

Правописание падежных окончаний причастий. Правописание суффиксов причастия. Образование причастий. Переход причастий в существительные и прилагательные. Слитное и раздельное написание *ца* (*не*) с причастиями.

Знаки препинания в предложениях с причастным оборотом.

Согласование в словосочетаниях типа причастие + существительное.

Деепричастие как форма глагола. Признаки глагола и наречия в деепричастии.

Синтаксическая роль деепричастия в предложении.

Деепричастия настоящего, прошедшего и будущего времени.

Деепричастный оборот. Знаки препинания в предложениях с одиночным деепричастием и деепричастным оборотом.

Правописание отрицательной частицы *ца* (*не*) с деепричастиями.

Масдар (отглагольное существительное).

Основные грамматические признаки масдара и его синтаксическая роль в предложении.

Грамматические категории масдара: число, классный показатель.

Склонение масдара.

Масдарный оборот. Знаки препинания при нем.

Правописание *ца* (*не*) с масдаром.

Понятие о наречии. Общее грамматическое значение наречий.

Разряды наречий по значению. Степени сравнений наречий.

Словообразование наречий.

Синтаксическая роль наречия.

Морфологический разбор наречий.

Правописание наречий: слитное, раздельное, дефисное написание.

Служебные части речи

Общая характеристика служебных частей речи. Отличие служебных частей речи от самостоятельных.

Послелог как служебная часть речи.

Послелог, его значение, морфологические признаки, синтаксическая роль.

Типы послелогов по значению.

Послелоги, образованные от других частей речи. Их правописание.

Союз как служебная часть речи. Союз как средство связи однородных членов предложения и частей сложного предложения. Разряды союзов по строению: простые и составные. Правописание составных союзов.

Разряды союзов по значению: сочинительные и подчинительные.

Роль союзов в тексте. Употребление союзов в речи в соответствии с их значением. Использование союзов как средства связи предложений и частей текста. Союзы-синонимы.

Знаки препинания в предложениях с союзами: а, йа (и, или), связывающими однородные члены и части сложного предложения.

Частица как служебная часть речи.

Разряды частиц по значению и употреблению.

Правописание частиц. Дефисное и раздельное написание частиц с разными частями речи.

Междометие. Понятие о междометии. Значения междометий в речи. Признаки междометий. Знаки препинания при междометиях.

Звукоподражательные слова, их особенности и употребление в разговорной речи, в художественной литературе.

Интонационное и пунктуационное выделение междометий.

Содержание обучения в 8 классе

Общие сведения о языке.

Чеченский язык в кругу языков других кавказских народов.

Язык и речь.

Монолог-описание, монолог-рассуждение, монолог-повествование; выступление с научным сообщением.

Диалог.

Устный пересказ прочитанного или прослушанного текста (объём – не менее 120 слов).

Понимание содержания прослушанных и прочитанных научно-учебных, художественных, публицистических текстов различных функционально-смысловых типов речи объёмом не менее 230 слов.

Подробная, сжатая и выборочная передача в устной и письменной форме содержания прослушанных и прочитанных научно-учебных, художественных, публицистических текстов различных функционально-смысловых типов речи.

Выбор языковых средств для создания высказывания в соответствии с целью, темой и коммуникативным замыслом.

Соблюдение в устной речи и при письме норм современного чеченского литературного языка.

Особенности использования мимики и жестов в разговорной речи. Национальная обусловленность норм речевого этикета; соблюдение в устной речи и при письме правил чеченского речевого этикета.

Текст.

Текст и его основные признаки.

Особенности функционально-смысловых типов речи (повествование, описание, рассуждение).

Информационная переработка текста: извлечение информации из различных источников; использование лингвистических словарей; тезисы, конспект.

Создание текстов различных функционально-смысловых типов речи с использованием собственного жизненного и читательского опыта; текстов с использованием произведений искусства.

Представление сообщения на заданную тему в виде презентации.

Представление содержания прослушанного или прочитанного научно-учебного текста в виде таблицы, схемы; представление содержания таблицы, схемы в виде текста.

Редактирование собственных или созданных другими обучающимися текстов с целью совершенствования их содержания и формы; сопоставление исходного и отредактированного текстов.

Функциональные разновидности языка.

Официально-деловой стиль. Сфера употребления, функции, языковые особенности.

Жанры официально-делового стиля (заявление, объяснительная записка, автобиография, характеристика), оформление деловых бумаг. Публицистические жанры.

Научный стиль. Сфера употребления, функции, языковые особенности.

Жанры научного стиля (реферат, доклад на научную тему). Сочетание различных функциональных разновидностей языка в тексте, средства связи предложений в тексте.

Система языка.

Синтаксис. Культура речи. Пунктуация.

Синтаксис как раздел лингвистики.

Словосочетание и предложение как единицы синтаксиса. Пунктуация. Функции знаков препинания.

Словосочетание. Основные признаки словосочетания.

Виды словосочетаний по морфологическим свойствам главного слова: глагольные, именные.

Типы подчинительной связи слов в словосочетании: согласование, управление, примыкание.

Синтаксический анализ словосочетаний.

Предложение. Основные признаки предложения: смысловая и интонационная законченность, грамматическая оформленность.

Виды предложений по цели высказывания (повествовательные, вопросительные, побудительные) и по эмоциональной окраске (восклицательные, невосклицательные). Их интонационные и смысловые особенности.

Употребление языковых форм выражения побуждения в побудительных предложениях.

Средства оформления предложения в устной и письменной речи (интонация, логическое ударение, знаки препинания).

Виды предложений по количеству грамматических основ (простые, сложные).

Виды простых предложений по наличию главных членов (двусоставные, односоставные).

Виды предложений по наличию второстепенных членов (распространенные, нераспространенные).

Предложения полные и неполные.

Употребление неполных предложений в диалогической речи, соблюдение в устной речи интонации неполного предложения. Грамматические, интонационные и пунктуационные особенности предложений со словами: да, нет (х!аь, х!ан-х!а).

Нормы построения простого предложения, использования инверсии.

Двусоставное предложение.

Главные члены предложения. Подлежащее и сказуемое как главные члены предложения. Способы выражения подлежащего. Виды подлежащего.

Виды сказуемого (простое глагольное, составное глагольное, составное именное) и способы его выражения.

Тире между подлежащим и сказуемым.

Второстепенные члены предложения, их виды.

Определение как второстепенный член предложения. Определения согласованные и несогласованные.

Приложение как особый вид определения. Дополнение как второстепенный член предложения. Дополнения прямые и косвенные.

Обстоятельство как второстепенный член предложения. Виды обстоятельств (места, времени, причины, цели, образа действия, противопоставления, условия, меры и степени).

Односоставные предложения, их грамматические признаки.

Грамматические различия односоставных предложений и двусоставных неполных предложений.

Виды односоставных предложений: назывные, определённо-личные, неопределённо-личные, обобщённо-личные, безличные предложения.

Употребление односоставных предложений в разных стилях речи.

Простое осложнённое предложение. Предложения с однородными членами

Однородные члены предложения, их признаки, средства связи. Союзная и бессоюзная связь однородных членов предложения. Интонация, знаки препинания.

Однородные и неоднородные определения.

Предложения с обобщающими словами при однородных членах.

Нормы постановки знаков препинания в предложениях с обобщающими словами при однородных членах.

Нормы постановки знаков препинания в предложениях с однородными членами, связанными попарно с помощью повторяющихся союзов: а, йа (и, или).

Предложения с обособленными членами. Обособление. Виды обособленных членов предложения (обособленные определения, обособленные приложения, обособленные обстоятельства).

Уточняющие члены предложения.

Предложения с обращениями, вводными и вставными конструкциями

Обращение. Основные функции обращения. Распространённое и нераспространённое обращение.

Вводные конструкции.

Группы вводных конструкций по значению (вводные слова со значением различной степени уверенности, различных чувств, источника сообщения, порядка мыслей и их связи, способа оформления мыслей).

Вставные конструкции.

Омонимия членов предложения и вводных слов, словосочетаний.

Нормы построения предложений с вводными и вставными конструкциями, обращениями (распространёнными и нераспространёнными), междометиями.

Нормы постановки знаков препинания в предложениях с вводными и вставными конструкциями, обращениями и междометиями.

Синтаксический и пунктуационный анализ предложений.

Прямая и косвенная речь. Структура предложений с прямой и косвенной речью.

Цитирование. Способы включения цитат в высказывание. Нормы построения предложений с прямой и косвенной речью; нормы постановки знаков препинания в предложениях с косвенной речью, с прямой речью, при цитировании.

Содержание обучения в 9 классе

Общие сведения о языке.

Роль чеченского языка в Чеченской Республике.

Чеченский язык в современном мире.

Язык и речь.

Речь устная и письменная, монологическая и диалогическая, полилог (повторение).

Виды речевой деятельности: говорение, письмо, аудирование, чтение (повторение).

Создание устных и письменных высказываний разной коммуникативной направленности в зависимости от темы и условий общения с использованием жизненного и читательского опыта, иллюстраций, фотографий, сюжетной картины (в том числе сочинения-миниатюры).

Создание устных монологических высказываний на основе наблюдений, личных впечатлений, чтения научно-учебной, художественной и научно-популярной литературы: монолог-сообщение, монолог-описание, монолог-рассуждение, монолог-повествование; выступить с научным сообщением.

Участие в диалогическом и полилогическом общении (побуждение к действию, обмен мнениями, запрос информации, сообщение информации) на бытовые, научно-учебные (в том числе лингвистические) темы.

Подробное, сжатое, выборочное изложение прочитанного или прослушанного текста.

Соблюдение языковых норм (орфоэпических, лексических, грамматических, стилистических, орфографических, пунктуационных) чеченского литературного языка в речевой практике при создании устных и письменных высказываний.

Приемы работы с учебной книгой, лингвистическими словарями, справочной литературой.

Понимание содержания прослушанных и прочитанных научно-учебных, художественных, публицистических текстов различных функционально-смысловых типов речи.

Текст.

Сочетание разных функционально-смысловых типов речи в тексте, в том числе сочетание элементов разных функциональных разновидностей языка в художественном произведении.

Особенности употребления языковых средств выразительности в текстах, принадлежащих к различным функционально-смысловым типам речи.

Информационная переработка текста.

Представление сообщений на заданную тему в виде презентации. Представление содержания, прослушанного или прочитанного научно-учебного текста в виде таблицы, схемы; представление содержания таблицы, схемы в виде текста.

Редактирование собственных или созданных другими обучающимися текстов с целью совершенствования их содержания (проверка фактического материала, начальный логический анализ текста – целостность, связность, информативность).

Функциональные разновидности языка.

Функциональные разновидности современного чеченского языка: разговорная речь; функциональные стили: научный (научно-учебный), публицистический, официально-деловой; язык художественной литературы (повторение, обобщение).

Научный стиль. Сфера употребления, функции, типичные ситуации речевого общения, задачи речи, языковые средства, характерные для научного стиля. Тезисы, конспект, реферат, рецензия.

Язык художественной литературы и его отличие от других разновидностей современного чеченского языка. Основные признаки художественной речи: образность, широкое использование изобразительно-выразительных средств, а также языковых средств других функциональных разновидностей языка.

Основные изобразительно-выразительные средства чеченского языка, их использование в речи (метафора, эпитет, сравнение, гипербола, олицетворение).

Система языка.

Синтаксис. Культура речи. Пунктуация.

Сложное предложение. Понятие о сложном предложении (повторение). Виды сложных предложений.

Смысловое, структурное и интонационное единство частей сложного предложения.

Сложносочинённое предложение. Понятие о сложносочинённом предложении, его строении.

Средства связи частей сложносочинённого предложения.

Интонационные особенности сложносочинённых предложений с разными смысловыми отношениями между частями.

Употребление сложносочинённых предложений в речи.

Нормы построения сложносочинённого предложения; нормы постановки знаков препинания в сложносочинённых предложениях.

Синтаксический и пунктуационный разбор сложносочинённых предложений.

Сложноподчинённое предложение. Понятие о сложноподчинённом предложении. Главная и придаточная части предложения.

Союзы и союзные слова. Различия подчинительных союзов и союзных слов.

Виды сложноподчинённых предложений по характеру смысловых отношений между главной и придаточной частями, структуре, синтаксическим средствам связи.

Грамматическая синонимия сложноподчинённых предложений и простых предложений с обособленными членами.

Сложноподчинённые предложения с придаточными определительными. Сложноподчинённые предложения с придаточными изъяснительными. Сложноподчинённые предложения с придаточными обстоятельственными. Сложноподчинённые предложения с придаточного времени. Сложноподчинённые предложения с придаточными причины, цели. Сложноподчинённые предложения с придаточными условия. Сложноподчинённые предложения с придаточными образа действия, меры и степени.

Нормы построения сложноподчинённого предложения; построение сложноподчинённого предложения с придаточным изъяснительным и придаточным обстоятельственным, присоединёнными к главной части союзом, союзными словами.

Сложноподчинённые предложения с несколькими придаточными.

Нормы постановки знаков препинания в сложноподчинённых предложениях.

Синтаксический и пунктуационный разбор сложноподчинённых предложений.

Бессоюзное сложное предложение

Понятие о бессоюзном сложном предложении.

Смысловые отношения между частями бессоюзного сложного предложения. Виды бессоюзных сложных предложений. Употребление бессоюзных сложных предложений в речи. Грамматическая синонимия бессоюзных сложных предложений и союзных сложных предложений.

Средства связи частей бессоюзного сложного предложения: интонация, знаки препинания. Бессоюзные сложные предложения со значением перечисления. Запятая и точка с запятой в бессоюзном сложном предложении.

Бессоюзные сложные предложения со значением причины, пояснения, дополнения. Двоеточие в бессоюзном сложном предложении.

Бессоюзные сложные предложения со значением времени, противопоставления, условия и следствия. Тире в бессоюзном сложном предложении.

Синтаксический и пунктуационный разбор бессоюзных сложных предложений.

Планируемые результаты освоения программы по родному (чеченскому) языку на уровне основного общего образования

В результате изучения родного (чеченского) языка на уровне основного общего образования у обучающегося будут сформированы следующие личностные результаты:

1) гражданского воспитания:

готовность к выполнению обязанностей гражданина и реализации его прав, уважение прав, свобод и законных интересов других людей, активное участие в жизни семьи, образовательной организации, местного сообщества, родного края, страны, в том числе в сопоставлении с ситуациями, отражёнными в литературных произведениях, написанных на родном (чеченском) языке;

неприятие любых форм экстремизма, дискриминации;

понимание роли различных социальных институтов в жизни человека;

представление об основных правах, свободах и обязанностях гражданина, социальных нормах и правилах межличностных отношений в поликультурном и многоконфессиональном обществе, формируемое в том числе на основе примеров из литературных произведений, написанных на родном (чеченском) языке;

готовность к разнообразной совместной деятельности, стремление к взаимопониманию и взаимопомощи, активное участие в самоуправлении в образовательной организации;

готовность к участию в гуманитарной деятельности (помощь людям, нуждающимся в ней; волонтерство);

2) патриотического воспитания:

осознание российской гражданской идентичности в поликультурном и многоконфессиональном обществе, понимание роли родного (чеченского) языка в жизни народа, проявление интереса к познанию родного (чеченского) языка, к истории и культуре своего народа, края, страны, других народов России, ценностное отношение к родному (чеченскому) языку, к достижениям своего народа и своей Родины – России, к науке, искусству, боевым подвигам и трудовым достижениям народа, в том числе отражённым в художественных произведениях, уважение к символам России, государственным праздникам, историческому и природному наследию и памятникам, традициям разных народов, проживающих в родной стране;

3) духовно-нравственного воспитания:

ориентация на моральные ценности и нормы в ситуациях нравственного выбора, готовность оценивать своё поведение, в том числе речевое, и поступки, а также поведение и поступки других людей с позиции нравственных и правовых норм с учётом осознания последствий поступков; активное неприятие асоциальных поступков, свобода и ответственность личности в условиях индивидуального и общественного пространства;

4) эстетического воспитания:

восприимчивость к разным видам искусства, традициям и творчеству своего и других народов, понимание эмоционального воздействия искусства, осознание важности художественной культуры как средства коммуникации и самовыражения;

понимание ценности отечественного и мирового искусства, роли этнических культурных традиций и народного творчества, стремление к самовыражению в разных видах искусства;

5) физического воспитания, формирования культуры здоровья и эмоционального благополучия:

осознание ценности жизни с использованием собственного жизненного и читательского опыта, ответственное отношение к своему здоровью и установка на здоровый образ жизни (здоровое питание, соблюдение гигиенических правил, рациональный режим занятий и отдыха, регулярная физическая активность);

осознание последствий и неприятие вредных привычек (употребление алкоголя, наркотиков, курение) и иных форм вреда для физического и психического здоровья, соблюдение правил безопасности, в том числе правил безопасного поведения в Интернет-среде;

способность адаптироваться к стрессовым ситуациям и меняющимся социальным, информационным и природным условиям, в том числе осмысляя собственный опыт и выстраивая дальнейшие цели;

умение принимать себя и других, не осуждая;

умение осознавать своё эмоциональное состояние и эмоциональное состояние других, использовать языковые средства для выражения своего состояния, в том числе опираясь на примеры из литературных произведений, написанных на родном (чеченском) языке, сформированность навыков рефлексии, признание своего права на ошибку и такого же права другого человека;

6) трудового воспитания:

установка на активное участие в решении практических задач (в рамках семьи, образовательной организации, населенного пункта, родного края) технологической и социальной направленности, способность инициировать, планировать и самостоятельно выполнять такого рода деятельность;

интерес к практическому изучению профессий и труда различного рода, в том числе на основе применения изучаемого предметного знания и ознакомления с деятельностью филологов, журналистов, писателей, уважение к труду и результатам трудовой деятельности, осознанный выбор и построение индивидуальной траектории образования и жизненных планов с учётом личных и общественных интересов и потребностей;

умение рассказать о своих планах на будущее;

7) экологического воспитания:

ориентация на применение знаний из области социальных и естественных наук для решения задач в области окружающей среды, планирования поступков и оценки их возможных последствий для окружающей среды, умение точно, логично выражать свою точку зрения на экологические проблемы;

повышение уровня экологической культуры, осознание глобального характера экологических проблем и путей их решения, активное неприятие действий, приносящих вред окружающей среде, в том числе сформированное при знакомстве с литературными произведениями, поднимающими экологические проблемы, осознание своей роли как гражданина и потребителя в условиях взаимосвязи природной, технологической и социальной сред, готовность к участию в практической деятельности экологической направленности;

8) ценности научного познания:

ориентация в деятельности на современную систему научных представлений об основных закономерностях развития человека, природы и общества, взаимосвязях человека с природной и социальной средой, закономерностях развития языка, овладение языковой и читательской культурой, навыками чтения как средства познания мира, овладение основными навыками исследовательской деятельности, установка на осмысление опыта, наблюдений, поступков и стремление совершенствовать пути достижения индивидуального и коллективного благополучия.

9) адаптации обучающегося к изменяющимся условиям социальной и природной среды:

освоение обучающимися социального опыта, основных социальных ролей, норм и правил общественного поведения, форм социальной жизни в группах и сообществах, включая семью, группы, сформированные по профессиональной деятельности, а также в рамках социального взаимодействия с людьми из другой культурной среды;

способность обучающихся к взаимодействию в условиях неопределённости, открытость опыту и знаниям других;

способность действовать в условиях неопределённости, повышать уровень своей компетентности через практическую деятельность, в том числе умение учиться у других людей, получать в совместной деятельности новые знания, навыки и компетенции из опыта других;

навык выявления и связывания образов, способность формировать новые знания, способность формулировать идеи, понятия, гипотезы об объектах и явлениях, в том числе ранее не известных, осознавать дефицит собственных знаний и компетенций, планировать своё развитие;

умение оперировать основными понятиями, терминами и представлениями в области концепции устойчивого развития, анализировать и выявлять взаимосвязь природы, общества и экономики, оценивать свои действия с учётом влияния на окружающую среду, достижения целей и преодоления вызовов, возможных глобальных последствий;

способность осознавать стрессовую ситуацию, оценивать происходящие изменения и их последствия, опираясь на жизненный, речевой и читательский опыт; воспринимать стрессовую ситуацию как вызов, требующий контрмер;

оценивать ситуацию стресса, корректировать принимаемые решения и действия; формулировать и оценивать риски и последствия, формировать опыт, находить позитивное в сложившейся ситуации; быть готовым действовать в отсутствие гарантий успеха.

В результате изучения родного (чеченского) языка на уровне основного общего образования у обучающегося будут сформированы познавательные универсальные учебные действия, коммуникативные универсальные учебные действия, регулятивные универсальные учебные действия, умения совместной деятельности.

У обучающегося будут сформированы следующие базовые логические действия как часть познавательных универсальных учебных действий:

выявлять и характеризовать существенные признаки языковых единиц, языковых явлений и процессов;

устанавливать существенный признак классификации языковых единиц (явлений), основания для обобщения и сравнения, критерии проводимого анализа, классифицировать языковые единицы по существенному признаку;

выявлять закономерности и противоречия в рассматриваемых фактах, данных и наблюдениях, предлагать критерии для выявления закономерностей и противоречий;

выявлять в тексте дефициты информации, данных, необходимых для решения поставленной учебной задачи;

выявлять причинно-следственные связи при изучении языковых процессов, проводить выводы с использованием дедуктивных и индуктивных умозаключений, умозаключений по аналогии, формулировать гипотезы о взаимосвязях;

самостоятельно выбирать способ решения учебной задачи при работе с разными типами текстов, разными единицами языка, сравнивая варианты решения и выбирая оптимальный вариант с учётом самостоятельно выделённых критериев.

У обучающегося будут сформированы следующие базовые исследовательские действия как часть познавательных универсальных учебных действий:

использовать вопросы как исследовательский инструмент познания в языковом образовании;

формулировать вопросы, фиксирующие несоответствие между реальным и желательным состоянием ситуации, и самостоятельно устанавливать искомое и данное;

формировать гипотезу об истинности собственных суждений и суждений других, аргументировать свою позицию, мнение;

составлять алгоритм действий и использовать его для решения учебных задач;

проводить по самостоятельно составленному плану небольшое исследование по установлению особенностей языковых единиц, процессов, причинно-следственных связей и зависимостей объектов между собой; оценивать на применимость и достоверность информацию, полученную в ходе лингвистического исследования (эксперимента);

самостоятельно формулировать обобщения и выводы по результатам проведённого наблюдения, исследования, владеть инструментами оценки достоверности полученных выводов и обобщений;

прогнозировать возможное дальнейшее развитие процессов, событий и их последствия в аналогичных или сходных ситуациях, а также выдвигать предположения об их развитии в новых условиях и контекстах.

У обучающегося будут сформированы умения работать с информацией как часть познавательных универсальных учебных действий:

применять различные методы, инструменты и запросы при поиске и отборе информации с учётом предложенной учебной задачи и заданных критериев;

выбирать, анализировать, интерпретировать, обобщать и систематизировать информацию, представленную в текстах, таблицах, схемах;

использовать различные виды аудирования и чтения для оценки текста с точки зрения достоверности и применимости содержащейся в нём информации и усвоения необходимой информации с целью решения учебных задач;

использовать смысловое чтение для извлечения, обобщения и систематизации информации из одного или нескольких источников с учётом поставленных целей;

находить сходные аргументы (подтверждающие или опровергающие одну и ту же идею, версию) в различных информационных источниках;

самостоятельно выбирать оптимальную форму представления информации (текст, презентация, таблица, схема) и иллюстрировать решаемые задачи несложными схемами, диаграммами, иной графикой и их комбинациями в зависимости от коммуникативной установки;

оценивать надёжность информации по критериям, предложенным учителем или сформулированным самостоятельно;

эффективно запоминать и систематизировать информацию.

У обучающегося будут сформированы умения общения как часть коммуникативных универсальных учебных действий:

воспринимать и формулировать суждения, выражать эмоции в соответствии с условиями и целями общения; выражать себя (свою точку зрения) в диалогах и дискуссиях, в устной монологической речи и в письменных текстах на родном (чеченском) языке;

распознавать невербальные средства общения, понимать значение социальных знаков;

распознавать предпосылки конфликтных ситуаций и смягчать конфликты, вести переговоры;

понимать намерения других, проявлять уважительное отношение к собеседнику и в корректной форме формулировать свои возражения;

в ходе диалога (дискуссии) задавать вопросы по существу обсуждаемой темы и высказывать идеи, нацеленные на решение задачи и поддержание благожелательности общения;

сопоставлять свои суждения с суждениями других участников диалога, обнаруживать различие и сходство позиций;

публично представлять результаты проведённого языкового анализа, выполненного лингвистического эксперимента, исследования, проекта;

самостоятельно выбирать формат выступления с учётом цели презентации и особенностей аудитории и в соответствии с ним составлять устные и письменные тексты с использованием иллюстративного материала.

У обучающегося будут сформированы умения самоорганизации как части регулятивных универсальных учебных действий:

выявлять проблемы для решения в учебных и жизненных ситуациях;

ориентироваться в различных подходах к принятию решений (индивидуальное, принятие решения в группе, принятие решения группой);

самостоятельно составлять алгоритм решения задачи (или его часть), выбирать способ решения учебной задачи с учётом имеющихся ресурсов и собственных возможностей, аргументировать предлагаемые варианты решений;

самостоятельно составлять план действий, вносить необходимые коррективы в ходе его реализации;

проводить выбор и брать ответственность за решение.

У обучающегося будут сформированы умения самоконтроля, эмоционального интеллекта, принятия себя и других как части регулятивных универсальных учебных действий:

владеть разными способами самоконтроля (в том числе речевого), самомотивации и рефлексии;

давать оценку учебной ситуации и предлагать план её изменения;

предвидеть трудности, которые могут возникнуть при решении учебной задачи, и адаптировать решение к меняющимся обстоятельствам;

объяснять причины достижения (недостижения) результата деятельности; понимать причины коммуникативных неудач и предупреждать их, давать оценку приобретённому речевому опыту и корректировать собственную речь с учётом целей и условий общения; оценивать соответствие результата цели и условиям общения;

развивать способность управлять собственными эмоциями и эмоциями других; выявлять и анализировать причины эмоций; понимать мотивы и намерения другого человека, анализируя речевую ситуацию;

регулировать способ выражения собственных эмоций;

осознанно относиться к другому человеку и его мнению;

признавать своё и чужое право на ошибку;

принимать себя и других, не осуждая;

проявлять открытость;

осознавать невозможность контролировать всё вокруг.

У обучающегося будут сформированы умения совместной деятельности:

понимать и использовать преимущества командной и индивидуальной работы при решении конкретной проблемы, обосновывать необходимость применения групповых форм взаимодействия при решении поставленной задачи;

принимать цель совместной деятельности, коллективно строить действия по её достижению: распределять роли, договариваться, обсуждать процесс и результат совместной работы;

обобщать мнения нескольких человек, проявлять готовность руководить, выполнять поручения, подчиняться;

планировать организацию совместной работы, определять свою роль (с учётом предпочтений и возможностей всех участников взаимодействия), распределять задачи между членами команды, участвовать в групповых формах работы (обсуждения, обмен мнениями, «мозговой штурм» и другие);

выполнять свою часть работы, достигать качественный результат по своему направлению и координировать свои действия с действиями других членов команды;

оценивать качество своего вклада в общий продукт по критериям, самостоятельно сформулированным участниками взаимодействия, сравнивать результаты с исходной задачей и вклад каждого члена команды в достижение результатов, разделять сферу ответственности и проявлять готовность к представлению отчёта перед группой.

Предметные результаты изучения родного (чеченского) языка. К концу обучения в 5 классе обучающийся научится:

осознавать богатство и выразительность чеченского языка, приводить примеры, свидетельствующие об этом;

перечислять и характеризовать основные разделы лингвистики, основные единицы языка и речи (звук, морфема, слово, словосочетание, предложение);

характеризовать различия между устной и письменной речью, диалогом и монологом, учитывать особенности видов речевой деятельности при решении практико-ориентированных учебных задач и в повседневной жизни;

создавать устные монологические высказывания объёмом не менее 5 предложений на основе жизненных наблюдений, чтения научно-учебной, художественной и научно-популярной литературы;

участвовать в диалоге на лингвистические темы (в рамках изученного) и в диалоге, полилоге на основе жизненных наблюдений объёмом не менее 3 реплик;

владеть различными видами аудирования: выборочным, ознакомительным, детальным – научно-учебных и художественных текстов различных функционально-смысловых типов речи;

владеть различными видами чтения: просмотровым, ознакомительным, изучающим, поисковым;

устно пересказывать прочитанный или прослушанный текст объёмом не менее 90 слов; пересказывать текст с изменением лица рассказчика;

понимать содержание прослушанных и прочитанных научно-учебных и художественных текстов различных функционально-смысловых типов речи объёмом не менее 140 слов: устно и письменно формулировать тему и главную мысль текста;

формулировать вопросы по содержанию текста и отвечать на них;

подробно и сжато передавать в письменной форме содержание исходного текста (для подробного изложения объём исходного текста должен составлять не менее 90 слов; для сжатого изложения – не менее 95 слов);

осуществлять выбор языковых средств для создания высказывания в соответствии с целью, темой и коммуникативным замыслом;

соблюдать при письме нормы современного чеченского литературного языка, в том числе во время списывания текста объёмом 80-90 слов, словарного диктанта объёмом 10-15 слов, диктанта на основе связного текста объёмом 80-90 слов, составленного с учётом ранее изученных правил правописания;

пользоваться разными видами лексических словарей;

соблюдать в устной речи и при письме правила речевого этикета;

распознавать основные признаки текста;

делить текст на композиционно-смысловые части (абзацы);

распознавать средства связи предложений и частей текста (формы слова, однокоренные слова, синонимы, антонимы, личные местоимения, повтор слова);

применять эти знания при создании собственного текста (устного и письменного);

проводить смысловый анализ текста, его композиционных особенностей, определять количество микротем и абзацев;

характеризовать текст с точки зрения его соответствия основным признакам (наличие темы, главной мысли, грамматической связи предложений, цельности и относительной законченности); с точки зрения его принадлежности к функционально-смысловому типу речи;

использовать знания об основных признаках текста, особенностей функционально-смысловых типов речи, функциональных разновидностей языка в практике создания текста (в рамках изученного);

применять знания об основных признаках текста (повествование) в практике его создания;

создавать тексты-повествования с использованием жизненного и читательского опыта, тексты с использованием сюжетной картины (в том числе сочинения-миниатюры объёмом 3 и более предложений, сочинения объёмом не менее 60 слов);

восстанавливать деформированный текст;

осуществлять корректировку восстановленного текста с использованием образца; владеть умениями работы с прослушанными и прочитанными научно-учебными, художественными и научно-популярными текстами: составлять план (простой, сложный) с целью дальнейшего воспроизведения содержания текста в устной и письменной форме, передавать содержание текста, в том числе с изменением лица рассказчика;

извлекать информацию из различных источников, в том числе из лингвистических словарей и справочной литературы, и использовать её в учебной деятельности;

представлять сообщение на заданную тему в виде презентации;

редактировать собственные или созданные другими обучающимися тексты с целью совершенствования их содержания (проверка фактического материала, начальный логический анализ текста – целостность, связность, информативность);

различать особенности разговорной речи, функциональных стилей, языка художественной литературы;

характеризовать звуки;

понимать различие между звуком и буквой, характеризовать систему звуков;

различать на слух и правильно произносить звонкие и глухие согласные, долгие и краткие гласные;

делить слова на слоги и правильно их произносить;

преодолевать акцент, возникающий под влиянием звуковой системы и интонации чеченского языка при произношении заимствованных слов из русского языка;

проводить устно и письменно фонетический разбор слова;

владеть умением правильно интонировать; различать основные элементы интонации;

использовать знания по фонетике, графике и орфоэпии в практике произношения и правописания слов;

применять знания по орфографии в практике правописания (в том числе применять знания о правописании буквы й и разделительных ъ и ь);

определять лексическое значение слов;

употреблять в речи однозначные и многозначные слова в прямом и переносном значении;

распознавать синонимы, антонимы, омонимы;

пользоваться лексическими словарями (толковым словарем, словарями синонимов, антонимов, омонимов);

распознавать исконно чеченские и заимствованные слова;

употреблять в речи слова с учётом их лексической сочетаемости;

проводить лексический анализ слов (в рамках изученного);

распознавать фразеологизмы;

толковать значения фразеологизмов, заменять их синонимами и нейтральными словосочетаниями;

использовать в речи фразеологические обороты с учётом сферы употребления и ситуации общения;

подбирать фразеологические эквиваленты в русском языке;

распознавать морфемы в слове (корень, приставку, суффикс, окончание), выделять основу слова;

определять и подбирать однокоренные слова;

находить чередование звуков в морфемах при образовании слов и изменении;

различать непроемные и производные основы слов;

определять основные способы словообразования, образовательные цепочки слов;

образовывать слова с помощью приставок и суффиксов, а также путем сложения основ;

проводить морфемный анализ слов;

правильно произносить и употреблять сложносокращенные слова;

владеть основными понятиями морфологии;
перечислять существенные признаки самостоятельных частей речи;
применять знания о частях речи как лексико-грамматических разрядах слов, о грамматическом значении слова, о системе частей речи в чеченском языке для решения практико-ориентированных учебных задач;
применять знания по морфологии при выполнении языкового анализа различных видов и в речевой практике;
распознавать существительное как часть речи по вопросу и общему значению; определять его грамматические признаки, синтаксическую роль; объяснять его роль в речи;
правильно образовывать и употреблять в речи формы множественного числа имён существительных;
различать и правильно употреблять в речи собственные и нарицательные имена существительные;
распознавать грамматические классы имён существительных;
правильно образовывать нужную падежную форму имён существительных 1, 2, 3, 4 склонения и употреблять её в речи;
соблюдать нормы правописания имён существительных (в том числе и правописание ца (не) с именами существительными);
проводить морфологический разбор имён существительных;
осознавать особенности имени существительного в чеченском языке по сравнению с русским;
распознавать единицы синтаксиса (словосочетание и предложение);
выделять словосочетания из предложения; распознавать словосочетания по морфологическим свойствам главного слова (именные, глагольные);
проводить синтаксический анализ словосочетаний и простых предложений;
проводить пунктуационный анализ сложных предложений (в рамках изученного);
применять знания по синтаксису и пунктуации при выполнении языкового анализа различных видов и в речевой практике;
распознавать простые неосложнённые предложения; простые предложения, осложнённые однородными членами, включая предложения с обобщающим словом при однородных членах, обращением;
распознавать предложения по цели высказывания (повествовательные, побудительные, вопросительные), эмоциональной окраске (восклицательные и невосклицательные), количеству грамматических основ (простые и сложные), наличию второстепенных членов (распространённые и нераспространённые);
определять главные (грамматическую основу) и второстепенные члены предложения (в рамках изученного);
употреблять обращения в диалогической и монологической речи, в письмах, объявлениях;
разграничивать в предложениях обращение и подлежащее;
объяснять постановку знаков препинания;
соблюдать при письме пунктуационные нормы при выборе знаков препинания в предложениях с однородными членами, с обобщающим словом при однородных членах; с обращением; в предложениях с прямой речью; в сложных предложениях, состоящих из частей, связанных бессоюзной связью и союзами;
оформлять диалог в письменной форме.

Предметные результаты изучения родного (чеченского) языка. К концу обучения в 6 классе обучающийся научится:

характеризовать функции чеченского языка как государственного языка Чеченской Республики и средства приобщения к духовному богатству чеченской культуры и истории;

иметь представление о чеченском литературном языке;

создавать устные монологические высказывания объёмом не менее 6 предложений на основе жизненных наблюдений, чтения научно-учебной, художественной и научно-популярной литературы (монолог-описание, монолог-повествование, монолог-рассуждение);

выступать с сообщением на лингвистическую тему;

участвовать в диалоге (побуждение к действию, обмен мнениями) объёмом не менее 4 реплик;

устно пересказывать прочитанный или прослушанный текст объёмом не менее 100 слов;

понимать содержание прослушанных и прочитанных научно-учебных и художественных текстов различных функционально-смысловых типов речи объёмом не менее 160 слов: устно и письменно формулировать тему и главную мысль текста, вопросы по содержанию текста и отвечать на них;

подробно и сжато передавать в устной и письменной форме содержание прочитанных научно-учебных и художественных текстов различных функционально-смысловых типов речи (для подробного изложения объём исходного текста должен составлять не менее 130 слов, для сжатого изложения – не менее 135 слов);

осуществлять выбор лексических средств в соответствии с речевой ситуацией;

оценивать свою и чужую речь с точки зрения точного, уместного и выразительного словоупотребления; использовать толковые словари;

соблюдать в устной речи и при письме нормы современного чеченского литературного языка, в том числе во время списывания текста объёмом 90–100 слов, словарного диктанта объёмом 15–20 слов, диктанта на основе связного текста объёмом 90–100 слов, составленного с учётом ранее изученных правил правописания;

соблюдать в устной речи и при письме правила речевого этикета;

анализировать текст с точки зрения его соответствия основным признакам, с точки зрения его принадлежности к функционально-смысловому типу речи;

характеризовать тексты различных функционально-смысловых типов речи;

характеризовать особенности описания как типа речи (описание внешности человека, помещения, природы, местности, действий);

выявлять средства связи предложений в тексте;

применять знания о функционально-смысловых типах речи при выполнении анализа различных видов и в речевой практике;

использовать знания об основных признаках текста в практике создания собственного текста;

проводить смысловой анализ текста, его композиционных особенностей, определять количество микротем и абзацев;

создавать тексты различных функционально-смысловых типов речи (повествование, описание внешности человека, помещения, природы, местности, действий) с использованием жизненного и читательского опыта, произведений искусства (в том числе сочинения-миниатюры объёмом 5 и более предложений, сочинения объёмом не менее 80 слов с учётом функциональной разновидности и жанра сочинения, характера темы);

работать с текстом: составлять план прочитанного текста (простой, сложный; назывной, вопросный) с целью дальнейшего воспроизведения содержания текста в устной и письменной форме, выделять главную и второстепенную информацию в прослушанном и прочитанном тексте, извлекать информацию из различных источников, в том числе из лингвистических словарей и справочной литературы, и использовать её в учебной деятельности;

представлять сообщение на заданную тему в виде презентации;

представлять содержание прослушанного или прочитанного научно-учебного текста в виде таблицы, схемы;

представлять содержание таблицы, схемы в виде текста;
редактировать собственные тексты с использованием знаний норм современного чеченского литературного языка;
характеризовать особенности официально-делового стиля речи, научного стиля речи;
перечислять требования к составлению словарной статьи и научного сообщения;
анализировать тексты разных функциональных разновидностей языка и жанров (заявление, расписка; словарная статья, научное сообщение);
применять знания об официально-деловом и научном стиле при выполнении языкового анализа различных видов и в речевой практике;
владеть основными понятиями морфологии;
понимать существенные признаки частей речи;
распознавать самостоятельные части речи и их формы;
определять общее грамматическое значение, морфологические признаки и синтаксические функции имени прилагательного;
различать качественные, относительные формы имён прилагательных по значению и грамматическим свойствам;
правильно произносить и писать падежные окончания имён прилагательных единственного и множественного числа;
группировать имена прилагательные по заданным морфологическим признакам;
правильно образовывать степени сравнения качественных имён прилагательных;
изменять имена прилагательные по числам и классам;
правильно образовывать нужную падежную форму имён прилагательных 1-го, 2-го склонения, требуемую по контексту, и употреблять её в речи;
соблюдать нормы словообразования имён прилагательных, нормы произношения имён прилагательных;
проводить морфологический разбор имён прилагательных;
правильно писать сложные имена прилагательные, заимствованные имена прилагательные;
определять общее грамматическое значение, морфологические признаки и синтаксические функции имени числительного;
отличать имена числительные от других частей речи со значением количества;
правильно произносить и писать количественные и дробные числительные, употреблять их в речи в разных падежных формах;
правильно употреблять в речи порядковые и собирательные имена числительные;
различать разряды имён числительных по строению;
склонять числительные и характеризовать особенности склонения, словообразования и синтаксических функций числительных;
характеризовать роль имён числительных в речи, особенности употребления в научных текстах, деловой речи;
соблюдать нормы правописания имён числительных;
проводить морфологический разбор имён числительных;
осознавать особенности имени числительного в чеченском языке по сравнению с русским языком;
распознавать местоимения; определять их общее грамматическое значение;
различать разряды местоимений;
склонять местоимения; характеризовать особенности их склонения, словообразования, синтаксических функций, роли в речи;
группировать местоимения по заданным морфологическим признакам;
приводить примеры личных местоимений в именительном и косвенных падежах;
различать значение личных местоимений тхо, вай (мы);
употреблять в предложениях отрицательные и неопределённые местоимения;

различать вопросительные и относительные местоимения;
проводить морфологический разбор местоимений;
использовать местоимения в предложениях, соблюдая нормы правописания и стили литературного языка;
определять общее грамматическое значение, морфологические признаки и синтаксические функции глагола; объяснять его роль в речи;
понимать грамматические свойства инфинитива (неопределённой формы) глагола, выделять его основу;
определять по грамматическим признакам и значению глаголы настоящего, прошедшего и будущего времени;
соблюдать нормы правописания глаголов настоящего времени, правильно образовывать и писать формы прошедшего времени;
правильно образовывать и писать формы будущего времени;
различать однократные и многократные формы глаголов;
использовать в предложениях глаголы, изменяющиеся по числам и классам;
проводить частичный морфологический разбор глаголов (в рамках изученного).

Предметные результаты изучения родного (чеченского) языка. К концу обучения в 7 классе обучающийся научится:

иметь представление о языке как развивающемся явлении;
осознавать взаимосвязь языка, культуры и истории народа (приводить примеры);
отслеживать изменения, происходящие в языке на современном этапе его развития;
создавать устные монологические высказывания объёмом не менее 7 предложений на основе наблюдений, личных впечатлений, чтения научно-учебной, художественной и научно-популярной литературы (монолог-описание, монолог-рассуждение, монолог-повествование);
выступать с научным сообщением;
участвовать в диалоге на лингвистические темы (в рамках изученного) и темы на основе жизненных наблюдений объёмом не менее 5 реплик;
владеть различными видами диалога: диалог-запрос информации, диалог-сообщение информации;
устно пересказывать прослушанный или прочитанный текст объёмом не менее 110 слов;
понимать содержание прослушанных и прочитанных публицистических текстов (рассуждение-доказательство, рассуждение-объяснение, рассуждение-размышление) объёмом не менее 190 слов: устно и письменно формулировать тему и главную мысль текста;
формулировать вопросы по содержанию текста и отвечать на них;
подробно, сжато и выборочно передавать в устной и письменной форме содержание прослушанных публицистических текстов (для подробного изложения объём исходного текста должен составлять не менее 170 слов, для сжатого и выборочного изложения – не менее 180 слов);
осуществлять выбор языковых средств для создания высказывания в соответствии с целью, темой и коммуникативным замыслом;
соблюдать в устной речи и при письме нормы современного чеченского литературного языка, в том числе во время списывания текста объёмом 100-110 слов; словарного диктанта объёмом 20-25 слов, диктанта на основе связного текста объёмом 100-110 слов, составленного с учётом ранее изученных правил правописания;
соблюдать при письме правила речевого этикета;
анализировать текст с точки зрения его соответствия основным признакам, выявлять его структуру, особенности абзацного членения, языковые средства выразительности в тексте;

проводить смысловой анализ текста, его композиционных особенностей, определять количество микротем и абзацев;

выявлять лексические и грамматические средства связи предложений и частей текста;

создавать тексты различных функционально-смысловых типов речи с использованием жизненного и читательского опыта, произведений искусства (в том числе сочинения-миниатюры объёмом 6 и более предложений; сочинения объёмом не менее 120 слов с учётом стиля и жанра сочинения, характера темы);

работать с текстом: составлять план прочитанного текста (простой, сложный, назывной, вопросный, тезисный) с целью дальнейшего воспроизведения содержания текста в устной и письменной форме;

выделять главную и второстепенную информацию в тексте;

передавать содержание текста с изменением лица рассказчика; использовать способы информационной переработки текста;

извлекать информацию из различных источников, в том числе из лингвистических словарей и справочной литературы, и использовать её в учебной деятельности;

представлять сообщение на заданную тему в виде презентации;

представлять содержание научно-учебного текста в виде таблицы, схемы;

редактировать тексты: сопоставлять исходный и отредактированный тексты;

редактировать собственные тексты с целью совершенствования их содержания и формы с использованием знаний норм современного чеченского литературного языка;

характеризовать функциональные разновидности языка: разговорную речь и функциональные стили (научный, публицистический, официально-деловой), язык художественной литературы;

характеризовать особенности публицистического стиля (в том числе сферу употребления, функции), употребления языковых средств выразительности в текстах публицистического стиля, нормы построения текстов публицистического стиля, особенности жанров (интервью, репортаж, заметка);

создавать тексты публицистического стиля в жанре репортажа, заметки, интервью; оформлять деловые бумаги;

владеть нормами построения текстов публицистического стиля;

характеризовать особенности официально-делового стиля (в том числе сферу употребления, функции, языковые особенности);

применять знания о функциональных разновидностях языка при выполнении языкового анализа различных видов и в речевой практике;

различать слова самостоятельных и служебных частей речи; определять общее грамматическое значение, морфологические признаки, синтаксические функции;

проводить морфологический анализ слов самостоятельных частей речи (в рамках изученного);

определять глагол как часть речи по значению и грамматическим признакам; устанавливать его синтаксическую роль;

определять спряжение глагола, спрягать глаголы;

распознавать переходные и непереходные глаголы;

находить и определять глаголы изъявительного, условного, желательного и повелительного наклонений и правильно употреблять их в речи;

интонационно правильно оформлять высказывания, содержащие глагол повелительного наклонения;

определять обстоятельственные и вопросительные формы глагола;

осознавать особенности глагола в чеченском языке по сравнению с русским языком;

применять правила написания отрицательных частиц ца, ма с глаголами;

проводить морфологический разбор глаголов;

характеризовать причастие как форму глагола;

определять признаки глагола и имени прилагательного в причастии;
 склонять причастия;
 применять правила правописания падежных окончаний причастий настоящего, прошедшего и будущего времени; слитного и раздельного написания ца (не) с причастиями;
 различать и употреблять в речи самостоятельные и несамостоятельные причастия;
 проводить морфологический анализ причастий, применять это умение в речевой практике;
 составлять словосочетания с причастием в роли зависимого слова;
 конструировать причастные обороты;
 правильно расставлять знаки препинания в предложениях с причастным оборотом;
 совершенствовать навыки правописания предложений с причастными оборотами;
 определять роль причастия в предложении;
 правильно устанавливать согласование в словосочетаниях типа причастие + существительное;
 характеризовать деепричастие как форму глагола;
 определять признаки глагола и наречия в деепричастии;
 образовывать деепричастия настоящего, прошедшего и будущего времени;
 уместно использовать деепричастия в речи;
 проводить морфологический анализ деепричастий, применять это умение в речевой практике;
 конструировать деепричастный оборот;
 определять роль деепричастия в предложении;
 выделять в деепричастном обороте основное слово, зависимые от деепричастия слова, а также находить глагол, к которому относится деепричастный оборот;
 употреблять в речи деепричастия;
 правильно строить предложения с одиночными деепричастиями и деепричастными оборотами;
 правильно расставлять знаки препинания в предложениях с одиночным деепричастием и деепричастным оборотом;
 применять правило написания ца (не) с деепричастиями;
 определять масдар (отглагольное существительное) как форму глагола по значению и грамматическим признакам; устанавливать его синтаксическую роль;
 правильно употреблять масдары в предложениях;
 совершенствовать правильное написание падежных форм масдара;
 употреблять масдарные обороты в связной речи с учётом различных типов и стилей речи;
 правильно расставлять знаки препинания в предложениях с масдарным оборотом;
 применять правило написания ца (не) с масдаром;
 распознавать наречия в речи;
 определять общее грамматическое значение наречий;
 различать разряды наречий по значению;
 характеризовать особенности словообразования наречий, их синтаксических свойств, роли в речи;
 соблюдать нормы образования степеней сравнения наречий, произношения наречий;
 проводить морфологический разбор наречий;
 применять правила слитного, раздельного и дефисного написания наречий;
 давать общую характеристику служебных частей речи; объяснять их отличия от самостоятельных частей речи;
 употреблять в речи послелого в сочетании с именами существительными, местоимениями в различных падежах;
 распознавать типы послелогов по значению;

соблюдать нормы правописания послелогов;
характеризовать союз как служебную часть речи;
различать разряды союзов по значению, по строению;
объяснять роль союзов в тексте, в том числе как средств связи однородных членов предложения и частей сложного предложения;
употреблять союзы в речи в соответствии с их значением и стилистическими особенностями;
соблюдать нормы правописания союзов, постановки знаков препинания в сложных союзных предложениях, постановки знаков препинания в предложениях с союзами: а, йа (и, или);
употреблять союзы-синонимы;
проводить морфологический анализ союзов, применять это умение в речевой практике;
характеризовать частицу как служебную часть речи;
различать разряды частиц по значению; объяснять роль частиц в передаче различных оттенков значения в слове и тексте, в образовании форм глагола;
понимать интонационные особенности предложений с частицами;
употреблять частицы в речи в соответствии с их значением и стилистической окраской;
соблюдать нормы правописания частиц;
проводить морфологический анализ частиц, применять это умение в речевой практике;
характеризовать междометие как особую группу слов;
различать группы междометий по значению; объяснять роль междометий в речи;
характеризовать особенности звукоподражательных слов и их употребление в разговорной речи, в художественной литературе;
проводить морфологический анализ междометий, применять это умение в речевой практике;
соблюдать пунктуационные нормы оформления предложений с междометиями.

Предметные результаты изучения родного (чеченского) языка. К концу обучения в 8 классе обучающийся научится:

определять чеченский язык как один из языков кавказских народов;
создавать устные монологические высказывания объёмом не менее 8 предложений на основе жизненных наблюдений, личных впечатлений, чтения научно-учебной, художественной, научно-популярной и публицистической литературы (монолог-описание, монолог-рассуждение, монолог-повествование);
выступать с научным сообщением;
участвовать в диалоге на лингвистические темы (в рамках изученного) и темы на основе жизненных наблюдений (объём не менее 6 реплик);
владеть различными видами аудирования: выборочным, ознакомительным, детальным – научно-учебных, художественных, публицистических текстов различных функционально-смысловых типов речи;
устно пересказывать прочитанный или прослушанный текст объёмом не менее 120 слов;
понимать содержание прослушанных и прочитанных научно-учебных, художественных, публицистических текстов различных функционально-смысловых типов речи объёмом не менее 230 слов: подробно, сжато и выборочно передавать в устной и письменной форме содержание прослушанных и прочитанных научно-учебных, художественных, публицистических текстов различных функционально-смысловых типов речи (для подробного изложения объём исходного текста должен составлять не менее 210 слов, для сжатого и выборочного изложения – не менее 230 слов);

осуществлять выбор языковых средств для создания высказывания в соответствии с целью, темой и коммуникативным замыслом;

соблюдать в устной речи и при письме нормы современного чеченского литературного языка, в том числе во время списывания текста объёмом 110–120 слов, словарного диктанта объёмом 25–30 слов; диктанта на основе связного текста объёмом 110–120 слов, составленного с учётом ранее изученных правил правописания; понимать особенности использования мимики и жестов в разговорной речи;

объяснять национальную обусловленность норм речевого этикета;

соблюдать в устной речи и при письме правила чеченского речевого этикета;

анализировать текст с точки зрения его соответствия основным признакам: наличия темы, главной мысли, грамматической связи предложений, цельности и относительной законченности;

указывать способы и средства связи предложений в тексте;

анализировать текст с точки зрения его принадлежности к функционально-смысловому типу речи;

анализировать языковые средства выразительности в тексте;

распознавать тексты разных функционально-смысловых типов речи;

анализировать тексты разных функциональных разновидностей языка и жанров;

создавать тексты различных функционально-смысловых типов речи с использованием собственного жизненного и читательского опыта; тексты с использованием произведений искусства (в том числе сочинения-миниатюры объёмом 7 и более предложений; сочинения объёмом не менее 160 слов с учётом стиля и жанра сочинения, характера темы);

работать с текстом: создавать тезисы, конспект;

извлекать информацию из различных источников, в том числе из лингвистических словарей и справочной литературы, и использовать её в учебной деятельности;

представлять сообщение на заданную тему в виде презентации;

представлять содержание прослушанного или прочитанного научно-учебного текста в виде таблицы, схемы;

характеризовать особенности официально-делового стиля (заявление, объяснительная записка, автобиография, характеристика) и научного стиля, основных жанров научного стиля (реферат, доклад на научную тему), выявлять сочетание различных функциональных разновидностей языка в тексте, средства связи предложений в тексте;

создавать тексты официально-делового стиля (заявление, объяснительная записка, автобиография, характеристика), публицистических жанров; оформлять деловые бумаги;

осуществлять выбор языковых средств для создания высказывания в соответствии с целью, темой и коммуникативным замыслом;

иметь представление о синтаксисе как разделе лингвистики;

распознавать словосочетание и предложение как единицы синтаксиса;

различать функции знаков препинания;

распознавать словосочетания по морфологическим свойствам главного слова: именные, глагольные;

определять типы подчинительной связи слов в словосочетании: согласование, управление, примыкание;

применять нормы построения словосочетаний;

правильно употреблять форму зависимого слова при управлении и согласовании;

проводить синтаксический анализ словосочетаний;

характеризовать основные признаки предложения, средства оформления предложения в устной и письменной речи;

различать функции знаков препинания;

распознавать предложения по цели высказывания, эмоциональной окраске, характеризовать их интонационные и смысловые особенности, языковые формы выражения побуждения в побудительных предложениях;

использовать в текстах публицистического стиля риторическое восклицание, вопросно-ответную форму изложения;

распознавать предложения по количеству грамматических основ;

различать способы выражения подлежащего, виды сказуемого и способы его выражения;

применять нормы постановки тире между подлежащим и сказуемым;

распознавать предложения по наличию главных и второстепенных членов, предложения полные и неполные (понимать особенности употребления неполных предложений в диалогической речи, соблюдения в устной речи интонации неполного предложения);

различать виды второстепенных членов предложения (согласованные и несогласованные определения, приложение как особый вид определения, прямые и косвенные дополнения, виды обстоятельств);

распознавать односоставные предложения, их грамматические признаки, морфологические средства выражения главных членов;

различать виды односоставных предложений (назывное предложение, определённо-личное предложение, неопределённо-личное предложение, обобщённо-личное предложение, безличное предложение);

характеризовать грамматические различия односоставных предложений и двусоставных неполных предложений;

выявлять синтаксическую синонимию односоставных и двусоставных предложений;

понимать особенности употребления односоставных предложений в речи;

характеризовать грамматические, интонационные и пунктуационные особенности предложений со словами: *х!аь, х!ан-х!а* (да, нет);

характеризовать признаки однородных членов предложения, средства их связи (союзная и бессоюзная связь);

различать однородные и неоднородные определения;

находить обобщающие слова при однородных членах;

понимать особенности употребления в речи сочетаний однородных членов разных типов;

применять нормы постановки знаков препинания в предложениях с обобщающим словом при однородных членах;

ставить знаки препинания в предложениях с однородными членами, связанными попарно с помощью повторяющихся союзов: *а, йа* (и, или);

распознавать простые неосложнённые предложения, в том числе предложения с неоднородными определениями; простые предложения, осложнённые однородными членами, включая предложения с обобщающим словом при однородных членах, осложнённые обособленными членами, обращением, вводными словами и вставными конструкциями, междометиями;

различать виды обособленных членов предложения, применять нормы обособления согласованных и несогласованных определений (в том числе приложений), обстоятельств, уточняющих членов;

применять нормы постановки знаков препинания в предложениях со сравнительным оборотом; нормы обособления согласованных и несогласованных определений (в том числе приложений), обстоятельств, уточняющих членов, нормы постановки знаков препинания в предложениях с вводными и вставными конструкциями, обращениями и междометиями;

употреблять обращения в диалогической и монологической речи, в письмах, объявлениях;

различать вводные и вставные конструкции;
понимать особенности употребления предложений с вводными и вставными конструкциями, обращениями и междометиями в речи, понимать их функции;
выявлять омонимию членов предложения и вводных слов, словосочетаний;
применять нормы построения предложений с вводными и вставными конструкциями, обращениями (распространенными и нераспространенными), междометиями;
пользоваться вводными словами в речи для выражения уверенности, различных чувств, оценки, привлечения внимания;
соблюдать интонацию и применять правила пунктуации в предложениях с вводными словами и вставными конструкциями;
проводить синтаксический и пунктуационный анализ предложений;
распознавать прямую и косвенную речь;
выявлять синонимию предложений с прямой и косвенной речью;
правильно оформлять диалог, цитаты и предложения с прямой речью;
цитировать и применять разные способы включения цитат в высказывание;
применять правила построения предложений с прямой и косвенной речью, при цитировании;
соблюдать правила постановки знаков препинания в предложениях с прямой и косвенной речью, при цитировании.

Предметные результаты изучения родного (чеченского) языка. К концу обучения в 9 классе обучающийся научится:

осознавать роль чеченского языка в жизни человека, республики, общества;
понимать внутренние и внешние функции чеченского языка и рассказывать о них;
создавать устные монологические высказывания объёмом не менее 80 слов на основе наблюдений, личных впечатлений, чтения научно-учебной, художественной и научно-популярной литературы: монолог-сообщение, монолог-описание, монолог-рассуждение, монолог-повествование;
выступать с научным сообщением;
участвовать в диалогическом и полилогическом общении (побуждение к действию, обмен мнениями, запрос информации, сообщение информации) на бытовые, научно-учебные (в том числе лингвистические) темы (объём не менее 6 реплик);
устно пересказывать прочитанный или прослушанный текст объёмом не менее 130 слов;
понимать содержание прослушанных и прочитанных научно-учебных, художественных, публицистических текстов различных функционально-смысловых типов речи объёмом не менее 280 слов: подробно, сжато и выборочно передавать в устной и письменной форме содержание прослушанных и прочитанных научно-учебных, художественных, публицистических текстов различных функционально-смысловых типов речи (для подробного изложения объём исходного текста должен составлять не менее 250 слов, для сжатого и выборочного изложения – не менее 270 слов);
осуществлять выбор языковых средств для создания высказывания в соответствии с целью, темой и коммуникативным замыслом;
соблюдать в устной речи и при письме нормы современного чеченского литературного языка, в том числе во время списывания текста объёмом 120-130 слов, словарного диктанта объёмом 30-35 слов, диктанта на основе связного текста объёмом 120-130 слов, составленного с учётом ранее изученных правил правописания;
анализировать текст: определять тему и главную мысль текста;
подбирать заголовок, отражающий тему или главную мысль текста;
устанавливать принадлежность текста к функционально-смысловому типу речи;
находить в тексте типовые фрагменты – описание, повествование, рассуждение-доказательство, оценочные высказывания;

прогнозировать содержание текста по заголовку, ключевым словам, зачину или концовке;

выявлять отличительные признаки текстов разных жанров;

создавать высказывание на основе текста: выражать своё отношение к прочитанному или прослушанному тексту в устной и письменной форме;

создавать тексты с использованием жизненного и читательского опыта, произведений искусства (в том числе сочинения-миниатюры объёмом 8 и более предложений или объёмом не менее 6-7 предложений сложной структуры, если этот объём позволяет раскрыть тему, выразить главную мысль), сочинения объёмом не менее 220 слов с учётом стиля и жанра сочинения, характера темы;

работать с текстом: выделять главную и второстепенную информацию в тексте; извлекать информацию из различных источников, в том числе из лингвистических словарей и справочной литературы, и использовать её в учебной деятельности;

представлять сообщение на заданную тему в виде презентации;

представлять содержание прослушанного или прочитанного научно-учебного текста в виде таблицы, схемы;

редактировать собственные или созданные другими обучающимися тексты с целью совершенствования их содержания (проверка фактического материала, начальный логический анализ текста – целостность, связность, информативность);

характеризовать сферу употребления, функции, типичные ситуации речевого общения, задачи речи, языковые средства, характерные для научного стиля, основные особенности языка художественной литературы, особенности сочетания элементов разговорной речи и разных функциональных стилей в художественном произведении;

характеризовать разные функционально-смысловые типы речи, понимать особенности их сочетания в пределах одного текста;

понимать особенности употребления языковых средств выразительности в текстах, принадлежащих к различным функционально-смысловым типам речи, функциональным разновидностям языка;

использовать при создании собственного текста нормы построения текстов, принадлежащих к различным функционально-смысловым типам речи, функциональным разновидностям языка, нормы составления тезисов, конспекта, написания реферата;

составлять тезисы, конспект, писать рецензию, реферат;

оценивать чужие и собственные речевые высказывания разной функциональной направленности с точки зрения соответствия их коммуникативным требованиям и языковой правильности;

исправлять речевые недостатки, редактировать текст;

выявлять отличительные особенности языка художественной литературы в сравнении с другими функциональными разновидностями языка;

распознавать метафору, олицетворение, эпитет, гиперболу, сравнение;

выявлять основные средства синтаксической связи между частями сложного предложения;

распознавать сложные предложения с разными видами связи, бессоюзные и союзные предложения (сложносочинённые и сложноподчинённые);

характеризовать сложносочинённое предложение, его строение, смысловое, структурное и интонационное единство частей сложного предложения;

выявлять смысловые отношения между частями сложносочинённого предложения, интонационные особенности сложносочинённых предложений с разными типами смысловых отношений между частями;

понимать особенности употребления сложносочинённых предложений в речи;

понимать основные нормы построения сложносочинённого предложения;

понимать явления грамматической синонимии сложносочинённых предложений и простых предложений с однородными членами; использовать соответствующие конструкции в речи;

проводить синтаксический и пунктуационный анализ сложносочинённых предложений;

применять нормы постановки знаков препинания в сложносочинённых предложениях;

распознавать сложноподчинённые предложения, выделять главную и придаточную части предложения, средства связи частей сложноподчинённого предложения;

различать подчинительные союзы и союзные слова;

различать виды сложноподчинённых предложений по характеру смысловых отношений между главной и придаточной частями, структуре, синтаксическим средствам связи, выявлять особенности их строения;

выявлять сложноподчинённые предложения с несколькими придаточными, сложноподчинённые предложения с придаточной частью (определительной, изъяснительной и обстоятельственной);

понимать явления грамматической синонимии сложноподчинённых предложений и простых предложений с обособленными членами, использовать соответствующие конструкции в речи;

трансформировать сложноподчинённые предложения в простые и простые в сложные, сохраняя смысл;

понимать основные нормы построения сложноподчинённого предложения, особенности употребления сложноподчинённых предложений в речи;

проводить синтаксический и пунктуационный анализ сложноподчинённых предложений;

применять нормы построения сложноподчинённых предложений и постановки знаков препинания в них;

характеризовать смысловые отношения между частями бессоюзного сложного предложения, интонационное и пунктуационное выражение этих отношений;

различать виды бессоюзных сложных предложений;

правильно употреблять бессоюзные сложные предложения в речи;

понимать основные грамматические нормы построения бессоюзного сложного предложения, особенности употребления бессоюзных сложных предложений в речи;

проводить синтаксический и пунктуационный анализ бессоюзных сложных предложений;

выявлять грамматическую синонимию бессоюзных сложных предложений и союзных сложных предложений, использовать соответствующие конструкции в речи;

применять нормы постановки знаков препинания в бессоюзных сложных предложениях.

Тематическое планирование учебного предмета «Родной (чеченский) язык»

Тематическое планирование рабочей программы в соответствии с ФГОС ООО (пункт 32.1) включает в себя следующие структурные компоненты:

№ п/п	Наименование разделов	Количество часов, отводимых на освоение каждой темы	Э(Ц)ОР
-------	-----------------------	---	--------

1.	5 класс 75.6.1. Общие сведения о языке. 75.6.2. Язык и речь. 75.6.3. Текст. 75.6.4. Функциональные разновидности языка. 75.6.5. Система языка. 75.6.5.1. Фонетика. Графика. Орфоэпия. 75.6.5.2. Лексикология и фразеология. 75.6.5.3. Состав слова и словообразование. 75.6.5.4. Морфология. Культура речи. Орфография. 75.6.5.5. Синтаксис. Культура речи. Пунктуация.	<i>Часы на каждую тему распределяются учителем-предметником в зависимости от нагрузки по учебному плану на текущий учебный год в рабочей программе учителя</i>	<i>Каждый учитель-предметник в своей рабочей программе указывает в данном разделе возможное использование учебно-методических материалов (мультимедийные программы, электронные учебники и задачи, электронные библиотеки, виртуальные лаборатории, игровые программы, коллекции цифровых образовательных ресурсов) используемыми для обучения и воспитания различных групп пользователей, представленными в электронном (цифровом) виде и реализующими дидактические возможности ИКТ, содержание которых соответствует законодательству об образовании.</i>
2.	6 класс 75.7.1. Общие сведения о языке. 75.7.2. Язык и речь. 75.7.3. Текст. 75.7.4. Функциональные разновидности языка. 75.7.5. Система языка. 75.7.5.1. Морфология. Культура речи. Орфография.		
2.	7 класс 75.8.1. Общие сведения о языке. 75.8.2. Язык и речь. 75.8.3. Текст. 75.8.4. Функциональные разновидности языка. 75.8.5. Система языка. 75.8.5.1. Морфология. Культура речи.		
3.	8 класс 75.9.1. Общие сведения о языке. Чеченский язык в кругу языков других кавказских народов. 75.9.2. Язык и речь. 75.9.3. Текст. 75.9.4. Функциональные разновидности языка. 75.9.5. Система языка. 75.9.5.1. Синтаксис. Культура речи. Пунктуация.		
4.	9 класс 75.10.1. Общие сведения о языке. 75.10.2. Язык и речь. 75.10.3. Текст. 75.10.4. Функциональные разновидности языка. 75.10.5. Система языка. 75.10.5.1. Синтаксис. Культура речи. Пунктуация.		

3.1.3. Рабочая программа по учебному предмету «Родная (чеченская) литература»

Федеральная рабочая программа по учебному предмету «Родная (чеченская) литература» (предметная область «Родной язык и родная литература») разработана для обучающихся, владеющих родным (чеченским) языком, и включает пояснительную записку, содержание обучения, планируемые результаты освоения программы по родной (чеченской) литературе и и дополнена общим тематическим планированием в целях приведения структуры рабочей программы в соответствии с требованием ФГОС ООО.

Рабочая программа составлена на основе федеральной рабочей программы по родной (чеченской) литературе.

Пояснительная записка

Изучение родной (чеченской) литературы направлено на формирование у обучающихся представления об историческом развитии чеченской литературы, понимания взаимосвязи фольклора, классической и современной литературы. Материал для изучения предлагается в соответствии с этапами развития литературы. Усложнение литературного материала происходит в соответствии с возрастными и познавательными способностями обучающихся.

Содержание учебного предмета «Родная (чеченская) литература» направлено на удовлетворение потребности обучающихся в изучении чеченской литературы как особого, эстетического, средства познания чеченской национальной культуры и самореализации в ней.

В содержании программы по родной (чеченской) литературе выделяются следующие содержательные линии: устное народное творчество, произведения чеченских писателей, литература других народов.

Изучение родной (чеченской) литературы направлено на достижение следующих целей:

формирование познавательного интереса и ценностного отношения к чеченской литературе и приобщение к его культурному наследию, формирование ответственности за сохранение чеченской культуры;

развитие у обучающихся интеллектуальных и творческих способностей, необходимых для успешной социализации и самореализации личности, приобщение к литературному наследию чеченского народа в контексте единого исторического и культурного пространства, диалога культур народов Российской Федерации;

формирование представлений о многообразии национально-специфичных форм художественного отражения материальной и духовной культуры чеченского народа в чеченской литературе, выявление культурных и нравственных смыслов, заложенных в чеченской литературе;

развитие навыков чтения и анализа литературных текстов, создания устных и письменных высказываний, содержащих суждения и оценки по поводу прочитанного, умения планировать собственное чтение, определять и обосновывать читательские предпочтения.

Содержание обучения в 5 классе

Устное народное творчество.

Чеченские народные сказки. Сказки: бытовые, волшебные, о животных.

Сказка «Кхо ваша» («Три брата»). Фантастические элементы в сказке, гуманистический пафос сказки.

Сказка «Тамашийна олхазар» («Чудесная птица») – народная сказка на бытовую тему. Социальные мотивы сказки.

Сказка «Кхо ваша а, саьрмик» («Три брата и дракон»). Элементы волшебных сказок.

Сказка «Дьошуш хилла кІант» («Мальчик, который учился»). Бытовая сказка как жанр. Общечеловеческие ценности в контексте сказочного сюжета.

Сказка о животных «Барзо Іахарца мохк кьовсар» («Волк и ягненок»).

Произведения чеченских писателей.

Литературные сказки.

Б. Сайдов. Сказка «Майра кІант Сулима» («Храбрый мальчик Сулима») (в сокращении).

М. Мусаев. Сказка «Цен маьхьси» («Красный ичиг»).

С. Гацаев. Сказка «Чкььрдиг» («Чордиг») (в сокращении).

А. Исмаилов. Сказка «Бирдолаг» («Летучая мышь»).

Чеченская литература XX века.

С. Бадуев. Рассказ «Зайнди» («Зайнди»).

М. Мамакаев. Рассказ «Баппа» («Одуванчик»).

А. Мамакаев. Стихотворение «Садаьржаш» («Перед рассветом»).

М. Сулаев. Стихотворение «Ламанан хи» («Горная речка»).

- У. Гайсултанов. Повесть «Александр Чеченский», отрывок из повести «Кегий йийсарш» («Маленькие пленники»).
- А. Сулейманов. Стихотворение «Борз ю угIуш» («Вой волка»).
- Х. Саракаев. Рассказ «Баьпкан чкъуьйриг» («Кусок хлеба»).
- Ш. Арсанукаев. Стихотворение «Баьпкан юьхк» («Кусок хлеба»).
- Д. Кагерманов. Рассказ «ДоттагIалла» («Дружба»).
- Х. Сатуев. Стихотворение «Лаьмнийн къоналла» («Молодость гор»).
- Ж. Махмаев. Рассказ «БуьйсанагIулчаш» («Шаги в ночи»).
- В.-Х. Амаев. Рассказ «Малх чубаре хьобжура иза» («Он ждал, когда заглянет солнце»).
- Чеченская литература XXI века.**
- М. Бексултанов. Рассказ «Цакхетта хестор» («Непонятая похвала»).
- Произведения для самостоятельного чтения.**
- «Хьекьал долу йоI а, кхелахо а» («Умная девочка и судья») (из устного народного творчества).
- «Лулахой» («Соседи») (из устного народного творчества).
- М. Сулаев. Сказка «Техтохар» («Издевка»).
- С. Бадуев. Рассказ «Кемсаш» («Виноград»).
- У. Гайсултанов. «КIанталг» («Сыночек»).
- Х.-Д. Берсанов. «Берзалой» («Волки»).
- Х. Хасаев. «Лаьмнашкахь» («В горах»).
- Д. Кагерманов. «ТIай» («Мост»).
- М. Бексултанов. «Мархийн кIайн гIаргIулеш» («Журавли из белых облаков»).
- А. Эдильсултанов. «Догдика» («Сердечный»).
- 128.7. Содержание обучения в 6 классе.
- 128.7.1. Устное народное творчество.
- Эвтархойн Ахьмадан илли (Илли о Автуринском Ахмаде).
- Таймин Бийболатан илли (Илли о Бибулате Таймиеве).
- Нартиада как эпос о героях-богатырях Кавказа. Чеченские сказания о нартах.
- Сказание «Нарт-орстхойн паччахь Наураз» («Падишах нарт-орстхойцев Наураз»).
- Сказание «Ницкъ болу Солса» («Силач Солса»).
- Сказание «Гермачигара наьрташ» («Нарты из Герменчука»).
- Сказание «Наьрт-аьрстхой кхерор» («Бегство нарт-орстхойцев»).
- Произведения чеченских писателей.**
- У. Гайсултанов. Басни «Нийса кхиэл» («Праведный суд»), «Барзо амалш ца хуьйцу» («Волк не меняет повадки»).
- Х. Сатуев. Басня «Ломмий, цхьогаллий» («Лев и лиса»).
- Сходства и различия басен У. Гайсултанова, Х. Сатуева, И.А. Крылова.
- М.-С. Гадаев. «Дарта» («Дрофа»).
- Х. Ошаев. Рассказ «Чайра» («Чайра»).
- А. Мамакаев. Стихотворение «Дагалецамаш» («Воспоминания»).
- Х. Сайдуллаев. Поэма «Ненан баьрхиш» («Слёзы матери»).
- М. Сулаев. Стихотворение «КIанте» («Сыну»).
- Х. Эдилов. Стихотворение «Ненан безам» («Любовь матери»).
- У. Ахмадов. «Воккха Дада» («Дедушка»).
- А. Айдамиров. Стихотворение «Вина мохк» («Отчизна»).
- Р. Ахматова. Стихотворение «Ма хала ду цунах кхета» («Как трудно это понять»).
- Х. Саракаев. Рассказ «Ирсе баьрхиш» («Слёзы счастья»).
- Ш. Арсанукаев. Стихотворение «Мохкбегор» («Землетрясение»).
- Ш. Окуев. Стихотворение «Баьсте» («Весна»).
- М. Кибиев. Стихотворение «Меттан сий» («Слава языка»).
- М. Дикаев. «Кьинхетаме Нохчийчоь» («Милая Чечня»).
- Ш. Рашидов. Стихотворение «Ломара це» («Огонь на горе»).
- Э. Мамакаев. Стихотворение «ХIорд» («Море»).
- Ж. Махмаев. Рассказ «Баьржачу баьпкан юьхк» («Кусок черствого хлеба»).
- С.-Х. Нунуев. «Хьайбаха» («Хайбах»).
- Л. Яхьяев. «Даркеш» («Дарка»).
- М. Бексултанов. Рассказ «Некълацар» («Перекрытие дороги»).
- М. Ахмадов. Рассказ «Телефон» («Телефон»).
- Произведения для самостоятельного чтения.**

Мадин Жаьммирзин, Таймин Бийболатан илли (Илли о Жамирзе Мадиеве и Бибулате Таймиеве).

Кьеначу Адин илли (Илли о Старом Аде).

«Наьрт-аьрстхойл тоьлла Куллуби» («Куллуб победивший Нартов»).

Б. Саидов. «Ненан мотт» («Родной язык»).

Х. Саракаев Х. «Ширачу гIопехь» («В старой крепости»).

Б. Шамсудинов. «Жималлин суьйренаш» («Вечера молодости»).

С-С. Саидов. «Мажйелла кехатан цуьрг» («Пожелтевший клочок бумаги»).

М. Дикаев. «Сан Даймохк» («Моя Родина»).

Ш. Рашидов. «Пондаран аз» («Звук гармони»).

Х-А. Берсанов. «Ши кIант, а, зу а» («Два мальчика и ёжик»).

М. Бексултанов. «Генара а, гергара а денош» («Далекие и близкие дни»).

Х. Хасаев. «Iаьнан чиллахь» («Зимняя пора»).

Сулейманова З. «Пхьармат» («Прометей»).

Словарь литературных терминов.

Содержание обучения в 7 классе

Устное народное творчество.

Бабин Эсин, ворхI вешин йишин илли (Илли о сестре семерых братьев и Эсе).

Ваша воцучу Сайлахин илли (Илли о Сайлахе).

Илли «Дади-юрт» («Песня о покорении Дады-юрта»).

Илли «Нохчийн шира илли» («Старая чеченская песня-илли»).

Илли «Сай» («Олень»).

Лирические песни о тяжелой, безрадостной жизни в эпоху Кавказской войны XIX века.

128.8.2. Произведения чеченских писателей.

М. Мамакаев. Стихотворение «Даймехкан косташ» («Заветы Родины»).

М-С. Гадаев. «Ирча суьрташ» («Ужасные события»).

С. Курумова. Повесть «Дохк» («Туман») (отрывок).

А. Мамакаев. Стихотворение «Берзан бекхам» («Мечь волчицы»).

Х. Ошаев. Очерк «Иччархо Абухьяьжа Идрисов» («Снайпер Абухаджи Идрисов»).

А. Сулейманов. Стихотворение «Шуьнехь дош» («Слово на трапезе»).

У. Гайсултанов. Поэма «Болат-гIала йожар» («Падение Болат-калы») (в сокращении).

А. Айдамиров. Отрывок из романа «Долгие ночи» – «МухIажарш» («Изгнанники»).

Ш. Арсанукаев. Стихотворение «Иманах дузийта дегнаш» («Пусть верой наполнятся сердца»).

М. Кибиев. Стихотворение «Дош» («Слово»).

Басня «Зов» («Звон»). Мораль басни. Притворство, побеждённое хитростью.

Ш. Окуев. «Мацалла» («Голод»).

С.-Х. Нунуев. Рассказ «Юнус» («Юнус»).

С. Гацаев. Стихотворение «Дарц» («Метель»).

А. Кусаев. Стихотворение «Амалехь диканиг» («Хорошее в характере»).

Ш. Рашидов. Поэма «Ден весет» («Завет отца»).

М. Дикаев. Стихотворение «Нохчо ву со» («Я чеченец»).

А. Шайхиев. Баллада «ЧагIо» («Крепость»).

С. Яшуркаев. «Напсат» («Напсат»).

А. Бисултанов. Стихотворение «Хьайбахыхь язйина байташ» («Стихи, написанные в Хайбахе»).

В-Х. Амаев. Рассказ «Генарчу денойн туьйра» («Сказка далеких дней»).

Литература других народов.

А. С. Пушкин. Стихотворение «Iаьнан Iуьйре» («Зимнее утро») (перевод А. Сулейманова).

Произведения для самостоятельного чтения.

Жерочун кIентан, гуьржийн кIентан илли (Илли о грузинском сыне и о сыне вдовы).

Девлатгирин-Эвла йоккхуш даьккхина илли (Илли о ауле Давлетгирея).

Исмаилин Дудин илли (Илли о Дуде Исмаила).

А. Мамакаев. «БIаьстенан Iуьйре» («Весеннее утро»).

Б. Саидов. «Меттиган сурт» («Образ местности»).

М. Мусаев. Отрывок из романа «Таймин Бийболат» («Бибулат Таймиев»).

А. Хамидов. Рассказ «Абубешар» («Абубашир»).

А. Айдамиров. Отрывок из повести «Кхолламан цхъа де» («Один день жизни»).
С. Гацаев. «Аренаш, тӀеэца хӀинца» («Примите просторы теперь»).
Ш. Рашидов. «Ламанан басах» («На склонах гор»).
М. Дикаев. «Стеган цӀе» («Имя человека»).
А. Шайхиев. «Куйнах дош» («Слово о папахе»).
Р. Ахмаров. «Кешнашкахъ» («На могиле»).
М. Мутаев. «Кемсийн гарс» («Гроздь винограда»).
М. Бексултанов. «КӀелхъара ца велира» («Не удалось спастись»).
В-Х. Амаев. «Цхъа де» («Один день»).

Содержание обучения в 8 классе

Произведения чеченских писателей.

С. Бадугев. Рассказ «Олдум» («Олдум»).
М. Мамакаев. Стихотворения «Лаьмнийн дийцар» («Рассказ гор»), «Пондар» («Пандур»).
М. Ясаев. «Хьоме йурт» («Любимое село»).
А. Хамидов. Рассказ «ДӀа – коч, схъа – коч» («Туда – платье, сюда – платье»).
М. Сулаев. Стихотворения «Цавевза доттагӀ» («Незнакомый друг»), «Органан йистехъ» («На берегу Аргуна»).
А. Сулейманов. «Дахаран генаш» («Ветви жизни»).
Х. Эдилов. «Сийделахъ, Латта!» («Гордись, Земля!»).
Ш. Арсанукаев. Драма «Тимуран тур» («Сабля Тимура»).
Я. Хасбулатов. Стихотворения «Дош» («Слово»), «Стаг хилла ваьллахъ хьо ара» («Ты вышел в путь мужчиной»).
С. Гацаев. «Кавказ» («Кавказ»).
Х. Сатуев. «Нашхахъ» («Нашхой»).
С. Яшуркаев. Повесть «Маьркъаж-бодан тӀехъ кӀайн хьобкх» («Белое пятно на сумерках») (в сокращении).
А. Шайхиев. «Дарцан буса» («Ночью в метель»).
Л. Абдулаев. Поэма «Маьлхан каш» («Солнечный склеп»).
М. Бексултанов. Рассказы «Дика ду-кх хьо волуш» («Хорошо, что ты есть»), «Дари» («Шелк»).
М. Ахмадов. «Лаьтта тӀехъ лаьмнаш а хӀиттош» («Возводя горы на земле»).
А. Бисултанов. Стихотворения «ДегӀаста» («Родина»), «Халкъан илланчина» («Певцу народа»).
М. Ахмадов. Повесть «Лаьтта тӀехъ лаьмнаш а хӀиттош» («Воздвигая горы на земле»).
128.9.2. Произведения для самостоятельного чтения.
М. Мамакаев. «Пондар» («Гармонь»).
М. Ахмадов. Рассказ «БӀоча» («Боча»).
С. Гацаев. Легенда «Чурт» («Памятник»).
М. Бексултанов. Рассказ «Дика ду хьо волуш» («Хорошо, что ты есть»).
М.-С. Гадаев. «РегӀара поп» («Бук на хребте»).
А.-Х. Хамидов. Рассказ «Экзамен хаттар» («Сдать экзамен»).
А. Бисултанов, «Гой шуна, доттагӀий» («Видите, друзья»).

Содержание обучения в 9 классе

Устное народное творчество.

Героические песни-илли «Теркаца хьала-охъа вехаш хиллачу Эла Мусосотан, Адин Сурхон илли» («Илли о князе Мусосте и Адин Сурхо»).
Предания «Къиза Иадат» («Жестокий обычай»), «Шатойн Аьстамар» («Астамир из Шатоя»), «Исмаилийн Дуда» («Дуда, сын Исмаила»).
«Аьккхийн Жанхотан илли» («Илли о Жанхоте Аккинском»).
Назманах (Песни духовного содержания).

Произведения чеченских писателей.

Творчество писателей – основоположников чеченской литературы: А. Дудаева, М. Сальмурзаева, А. Нажаева, Ш. Айсханова. Обзор поэзии, прозы.
С. Бадугев. Повесть «Бешто» («Бешто»). Быт и нравы общества.
Произведения о Великой Отечественной войне.

А. Мамакаев. Стихотворения «Дерриге а Тамна» («Все для войны»), «Даймехкан тIом болчохъ» («Там, где война за Родину»), очерк «Турпалчу танкистан доьзал» («Семья героя-танкиста»).

М. Мамакаев. Стихотворения «И йоблхуш яц» («Она не плачет»), «Киллочунна» («Трусу»).

М. Сулаев. Стихотворения «Говтта» («Вставайте»), «Малх тоьлурбу» («Солнце победит»).

Х. Эдилов. Стихотворения «Суьрте» («Портрету»), «Кавказан аьрзу» («Орел Кавказа»), «Темало – хьуна» («Воин – тебе»).

А. Мамакаев. Стихотворения «Кавказа латта» («Земля Кавказа»), «ЙоIе» («Девушке»), «Даге» («Сердцу»), «Сай кIанте» («Моему сыну»), поэма «Нохчийн лаьмнашкахъ» («В горах Чечни»).

М. Сулаев. Стихотворения «Сай» («Олень»), «Сох муха эр ду адам» («Как можно сказать обо мне, что я человек?») «ДоIа» («Молитва»), главы из романа «Лаьмнаша ца дицдо» («Горы не забудут»).

А.-Х. Хамидов. Драма «Лийрбоцурш» («Бессмертные»).

С. Гацаев. Стихотворения «Буйса хаза, буйса тийна» («Ночь спокойная, ночь тихая»), «Бабьсте кхечи» («Пришла весна»), «ХIай, йоI, делхьа, собарде» («Эй, девушка, подожди»).

Р. Супаев. Стихотворение «Вайнехан халкъан иллеш» («Илли нашего народа»).

Стихотворение «Буйса ю беттасе» («Лунная ночь»). Красота ночной природы. Пейзажная лирика.

Х. Талхадов. Стихотворение «Шийла дарц цIевзинчохъ» («Вопреки холодному ветру»).

Стихотворение «Сан ненан маттахъ ас азйо» («На языке матери я пишу»).

М. Гадаев. Стихотворение «Даймехкан лобмашка» («К львам Отчизны»). Тема героизма и любви к Отчизне. Стихотворение «ДоттагIашка» («Друзьям»).

Б. Гайтукаева. Стихотворение «Зама» («Время»), стихотворение в прозе «Хьан цIийнах яра-кха со, Нохчийчоь, хьан цIийнах яра» («Я была твоей, Чечня»).

Литература других народов.

М. Ю. Лермонтов. Стихотворение «Валерик» (перевод А. Кусаева).

Планируемые результаты освоения программы по родной (чеченской) литературе на уровне основного общего образования

В результате изучения родной (чеченской) литературы на уровне основного общего образования у обучающегося будут сформированы следующие личностные результаты:

1) гражданского воспитания:

готовность к выполнению обязанностей гражданина и реализации его прав, уважение прав, свобод и законных интересов других людей, активное участие в жизни семьи, образовательной организации, местного сообщества, родного края, страны, в том числе в сопоставлении с ситуациями, отражёнными в литературных произведениях;

неприятие любых форм экстремизма, дискриминации, понимание роли различных социальных институтов в жизни человека, представление об основных правах, свободах и обязанностях гражданина, социальных нормах и правилах межличностных отношений в поликультурном и многоконфессиональном обществе, в том числе с использованием примеров из родной (чеченской) литературы;

готовность к разнообразной совместной деятельности, стремление к взаимопониманию и взаимопомощи, в том числе с использованием примеров из литературы; активное участие в самоуправлении в образовательной организации, готовность к участию в гуманитарной деятельности;

2) патриотического воспитания:

осознание российской гражданской идентичности в поликультурном и многоконфессиональном обществе, проявление интереса к познанию родного (чеченского) языка и родной (чеченской) литературы, истории, культуры Российской Федерации, своего края в контексте изучения произведений чеченской литературы, а также литературы других народов;

ценностное отношение к достижениям своей Родины – России, к науке, искусству, спорту, технологиям, боевым подвигам и трудовым достижениям народа, в том числе отражённым в художественных произведениях;

уважение к символам России, государственным праздникам, историческому и природному наследию и памятникам, традициям разных народов, проживающих в родной стране, обращая внимание на их воплощение в чеченской литературе;

3) духовно-нравственного воспитания:

ориентация на моральные ценности и нормы в ситуациях нравственного выбора с оценкой поведения и поступков персонажей литературных произведений;

готовность оценивать своё поведение и поступки, а также поведение и поступки других людей с позиции нравственных и правовых норм с учётом осознания последствий поступков;

активное неприятие асоциальных поступков, свобода и ответственность личности в условиях индивидуального и общественного пространства;

4) эстетического воспитания:

восприимчивость к разным видам искусства, традициям и творчеству своего и других народов, понимание эмоционального воздействия искусства, в том числе изучаемых литературных произведений;

осознание важности художественной литературы и культуры как средства коммуникации и самовыражения;

понимание ценности отечественного и мирового искусства, роли этнических культурных традиций и народного творчества;

стремление к самовыражению в разных видах искусства;

5) физического воспитания, формирования культуры здоровья и эмоционального благополучия:

осознание ценности жизни с использованием собственного жизненного и читательского опыта, ответственное отношение к своему здоровью и установка на здоровый образ жизни (здоровое питание, соблюдение гигиенических правил, сбалансированный режим занятий и отдыха, регулярная физическая активность);

осознание последствий и неприятие вредных привычек (употребление алкоголя, наркотиков, курение) и иных форм вреда для физического психического здоровья, соблюдение правил безопасности, в том числе правил безопасного поведения в Интернет-среде;

способность адаптироваться к стрессовым ситуациям и меняющимся социальным, информационным и природным условиям, в том числе осмысливая собственный опыт и выстраивая дальнейшие цели, умение принимать себя и других, не осуждая;

умение осознавать эмоциональное состояние себя и других, опираясь на примеры из литературных произведений, умение управлять собственным эмоциональным состоянием, сформированность навыка рефлексии, признание своего права на ошибку и такого же права другого человека с оценкой поступков литературных героев;

6) трудового воспитания:

установка на активное участие в решении практических задач (в рамках семьи, образовательной организации, населенного пункта, родного края) технологической и социальной направленности, способность инициировать, планировать и самостоятельно выполнять такого рода деятельность;

интерес к практическому изучению профессий и труда различного рода, в том числе на основе применения изучаемого предметного знания и знакомства с деятельностью героев на страницах литературных произведений;

осознание важности обучения на протяжении всей жизни для успешной профессиональной деятельности и развитие необходимых умений для этого;

готовность адаптироваться в профессиональной среде; уважение к труду и результатам трудовой деятельности, в том числе при изучении произведений чеченского фольклора и литературы, осознанный выбор и построение индивидуальной траектории образования и жизненных планов с учётом личных и общественных интересов и потребностей;

7) экологического воспитания:

ориентация на применение знаний из социальных и естественных наук для решения задач в области окружающей среды, планирования поступков и оценки их возможных последствий для окружающей среды;

повышение уровня экологической культуры, осознание глобального характера экологических проблем и путей их решения;

активное неприятие действий, приносящих вред окружающей среде, в том числе сформированное при знакомстве с литературными произведениями, поднимающими экологические проблемы;

осознание своей роли как гражданина и потребителя в условиях взаимосвязи природной, технологической и социальной среды, готовность к участию в практической деятельности экологической направленности;

8) ценности научного познания:

ориентация в деятельности на современную систему научных представлений об основных закономерностях развития человека, природы и общества, взаимосвязях человека с природной и социальной средой с использованием изученных и самостоятельно прочитанных литературных произведений;

овладение языковой и читательской культурой как средством познания мира;

овладение основными навыками исследовательской деятельности с учётом специфики литературного образования, установка на осмысление опыта, наблюдений, поступков и стремление совершенствовать пути достижения индивидуального и коллективного благополучия;

9) обеспечение адаптации обучающегося к изменяющимся условиям социальной и природной среды:

освоение обучающимися социального опыта, основных социальных ролей, соответствующих ведущей деятельности возраста, норм и правил общественного поведения, форм социальной жизни в группах и сообществах, включая семью, группы, сформированные по профессиональной деятельности, а также в рамках социального взаимодействия с людьми из другой культурной среды, изучение и оценка социальных ролей персонажей литературных произведений;

способность во взаимодействии в условиях неопределённости, открытость опыту и знаниям других, способность действовать в условиях неопределённости, повышать уровень своей компетентности через практическую деятельность, в том числе умение учиться у других людей, осознавать в совместной деятельности новые знания, навыки и компетенции из опыта других;

навык выявления и связывания образов, способность формирования новых знаний, в том числе способность формулировать идеи, понятия, гипотезы об объектах и явлениях, в том числе ранее неизвестных, осознавать дефициты собственных знаний и компетентностей, планировать своё развитие;

умение оперировать основными понятиями, терминами и представлениями в области концепции устойчивого развития;

умение анализировать и выявлять взаимосвязи природы, общества и экономики;

умение оценивать свои действия с учётом влияния на окружающую среду, достижений целей и преодоления вызовов, возможных глобальных последствий;

способность осознавать стрессовую ситуацию, оценивать происходящие изменения и их последствия, опираясь на жизненный и читательский опыт, воспринимать стрессовую ситуацию как вызов, требующий контрмер, оценивать ситуацию стресса, корректировать принимаемые решения и действия, формулировать и оценивать риски и последствия, формировать опыт, находить позитивное в произошедшей ситуации, быть готовым действовать в отсутствие гарантий успеха.

В результате изучения родной (чеченской) литературы на уровне основного общего образования у обучающегося будут сформированы познавательные универсальные учебные действия, коммуникативные универсальные учебные действия, регулятивные универсальные учебные действия, умение совместной деятельности.

У обучающегося будут сформированы следующие базовые логические действия как часть познавательных универсальных учебных действий:

выявлять и характеризовать существенные признаки объектов (художественных и учебных текстов, литературных героев и другие) и явлений (литературных направлений, этапов историко-литературного процесса);

устанавливать существенный признак классификации и классифицировать литературные объекты по существенному признаку, устанавливать основания для их обобщения и сравнения, определять критерии проводимого анализа;

с учётом предложенной задачи выявлять закономерности и противоречия в рассматриваемых литературных фактах и наблюдениях над текстом, предлагать критерии для выявления закономерностей и противоречий;

выявлять дефициты информации, данных, необходимых для решения поставленной учебной задачи;

выявлять причинно-следственные связи при изучении литературных явлений и процессов, проводить выводы с использованием дедуктивных и индуктивных умозаключений, умозаключений по аналогии, формулировать гипотезы об их взаимосвязях;

самостоятельно выбирать способ решения учебной задачи при работе с разными типами текстов (сравнивать несколько вариантов решения, выбирать наиболее подходящий с учётом самостоятельно выделенных критериев).

У обучающегося будут сформированы следующие базовые исследовательские действия как часть познавательных универсальных учебных действий:

использовать вопросы как исследовательский инструмент познания в литературном образовании;

формулировать вопросы, фиксирующие разрыв между реальным и желательным состоянием ситуации, объекта, и самостоятельно устанавливать искомое и данное;

формировать гипотезу об истинности собственных суждений и суждений других, аргументировать свою позицию, мнение;

проводить по самостоятельно составленному плану небольшое исследование по установлению особенностей литературного объекта изучения, причинно-следственных связей и зависимостей объектов между собой;

оценивать на применимость и достоверность информацию, полученную в ходе исследования (эксперимента);

самостоятельно формулировать обобщения и выводы по результатам проведённого наблюдения, опыта, исследования; владеть инструментами оценки достоверности полученных выводов и обобщений;

прогнозировать возможное дальнейшее развитие событий и их последствия в аналогичных или сходных ситуациях, а также выдвигать предположения об их развитии в новых условиях и контекстах, в том числе в литературных произведениях.

У обучающегося будут сформированы умения работать с информацией как часть познавательных универсальных учебных действий:

применять различные методы, инструменты и запросы при поиске и отборе литературной и другой информации или данных из источников с учётом предложенной учебной задачи и заданных критериев;

выбирать, анализировать, систематизировать и интерпретировать литературную и другую информацию различных видов и форм представления;

находить сходные аргументы (подтверждающие или опровергающие одну и ту же идею, версию) в различных информационных источниках;

самостоятельно выбирать оптимальную форму представления литературной и другой информации и иллюстрировать решаемые учебные задачи несложными схемами, диаграммами, иной графикой и их комбинациями;

оценивать надёжность литературной и другой информации по критериям, предложенным учителем или сформулированным самостоятельно;

эффективно запоминать и систематизировать информацию.

У обучающегося будут сформированы умения общения как часть коммуникативных универсальных учебных действий:

воспринимать и формулировать суждения, выражать эмоции в соответствии с условиями и целями общения, выражать себя (свою точку зрения) в устных и письменных текстах;

распознавать невербальные средства общения, понимать значение социальных знаков, распознавать предпосылки конфликтных ситуаций, находя аналогии в литературных произведениях, смягчать конфликты, вести переговоры;

понимать намерения других, проявлять уважительное отношение к собеседнику и корректно формулировать свои возражения, в ходе учебного диалога и (или) дискуссии задавать вопросы по существу обсуждаемой темы и высказывать идеи, нацеленные на

решение учебной задачи и поддержание общения; сопоставлять свои суждения с суждениями других участников диалога, обнаруживать различие и сходство позиций;

публично представлять результаты выполненного опыта (литературоведческого эксперимента, исследования, проекта);

самостоятельно выбирать формат выступления с учётом задач презентации и особенностей аудитории и в соответствии с ним составлять устные и письменные тексты с использованием иллюстративных материалов.

У обучающегося будут сформированы умения самоорганизации как части регулятивных универсальных учебных действий:

выявлять проблемы для решения в учебных и жизненных ситуациях, анализируя ситуации, изображённые в художественной литературе;

ориентироваться в различных подходах принятия решений (индивидуальное, принятие решения в группе, принятие решений группой);

самостоятельно составлять алгоритм решения учебной задачи (или его часть), выбирать способ решения учебной задачи с учётом имеющихся ресурсов и собственных возможностей, аргументировать предлагаемые варианты решений;

составлять план действий (план реализации намеченного алгоритма решения) и корректировать предложенный алгоритм с учётом получения новых знаний об изучаемом литературном объекте;

проводить выбор и брать ответственность за решение.

У обучающегося будут сформированы умения самоконтроля, эмоционального интеллекта, принятия себя и других как части регулятивных универсальных учебных действий:

владеть способами самоконтроля, самомотивации и рефлексии в литературном образовании;

давать оценку учебной ситуации и предлагать план её изменения;

учитывать контекст и предвидеть трудности, которые могут возникнуть при решении учебной задачи, адаптировать решение к меняющимся обстоятельствам;

объяснять причины достижения (недостижения) результатов деятельности, давать оценку приобретённому опыту, находить позитивное в произошедшей ситуации;

вносить коррективы в деятельность на основе новых обстоятельств и изменившихся ситуаций, установленных ошибок, возникших трудностей, оценивать соответствие результата цели и условиям;

различать, называть и управлять собственными эмоциями и эмоциями других;

выявлять и анализировать причины эмоций;

ставить себя на место другого человека, понимать мотивы и намерения другого, анализируя примеры из художественной литературы;

регулировать способ выражения своих эмоций;

осознанно относиться к другому человеку, его мнению, размышляя над взаимоотношениями литературных героев;

признавать своё право на ошибку и такое же право другого;

принимать себя и других, не осуждая;

проявлять открытость себе и другим;

осознавать невозможность контролировать всё вокруг.

У обучающегося будут сформированы умения совместной деятельности:

понимать и использовать преимущества командной (парной, групповой, коллективной) и индивидуальной работы при решении конкретной проблемы на уроках родной (чеченской) литературы, обосновывать необходимость применения групповых форм взаимодействия при решении поставленной задачи;

принимать цель совместной учебной деятельности, коллективно строить действия по её достижению: распределять роли, договариваться, обсуждать процесс и результат совместной работы;

обобщать мнения нескольких человек, проявлять готовность руководить, выполнять поручения, подчиняться;

планировать организацию совместной работы на уроке родной (чеченской) литературы, определять свою роль (с учётом предпочтений и возможностей всех участников взаимодействия), распределять задачи между членами команды, участвовать в групповых формах работы (обсуждения, обмен мнений, «мозговые штурмы» и иные);

выполнять свою часть работы, достигать качественного результата по своему направлению и координировать свои действия с другими членами команды;

оценивать качество своего вклада в общий результат по критериям, сформулированным участниками взаимодействия на литературных занятиях;

сравнивать результаты с исходной задачей и вклад каждого члена команды в достижение результатов, разделять сферу ответственности и проявлять готовность к предоставлению отчёта перед группой.

Предметные результаты изучения родной (чеченской) литературы. К концу обучения в 5 классе обучающийся научится:

выделять проблематику чеченских народных и литературных сказок, пословиц и поговорок как основу для развития представлений о нравственном идеале чеченского народа в контексте диалога культур с другими народами России;

осознавать ключевые для чеченского национального сознания культурные и нравственные смыслы в произведениях о Родине и природе;

иметь начальное представление о богатстве чеченского фольклора, литературы и культуры в контексте культур народов России, о чеченских национальных традициях в произведениях о семейных ценностях;

иметь представление о чеченском национальном характере, о своеобразии чеченского языка и родной речи;

проводить смысловой анализ фольклорного и литературного текста на основе наводящих вопросов;

под руководством учителя создавать элементарные историко-культурные комментарии и собственные тексты интерпретирующего характера в формате ответа на вопрос;

сопоставлять произведения словесного искусства с произведениями других искусств и отбирать произведения для самостоятельного чтения.

Предметные результаты изучения родной (чеченской) литературы. К концу обучения в 6 классе обучающийся научится:

выделять проблематику чеченских илли (эпических песен), нартских сказаний и сказок в фольклоре и чеченской литературе для развития представлений о нравственном идеале чеченского народа в контексте героического эпоса разных народов, устанавливать связи между ними на уровне тематики, проблематики, образов;

осознавать ключевые для чеченского национального сознания культурные и нравственные смыслы в произведениях о родной природе и родном крае;

иметь представление о чеченском национальном характере, значимости понятий «честь», «достоинство», «любовь к родной земле», «уважение к старшим» и других в чеченской оси нравственно-этических координат, о богатстве чеченского языка и родной речи;

проводить смысловой анализ фольклорного и литературного текста на основе наводящих вопросов или по предложенному плану;

создавать краткие историко-культурные комментарии и собственные тексты интерпретирующего характера в формате ответа на вопрос, анализа поэтического текста, характеристики героя;

под руководством учителя сопоставлять произведения словесного искусства с произведениями других искусств и отбирать произведения для внеклассного чтения.

Предметные результаты изучения родной (чеченской) литературы. К концу обучения в 7 классе обучающийся научится:

выделять проблематику и понимать эстетическое своеобразие чеченских народных песен (исторических и лирических), выявлять фольклорные сюжеты и мотивы в чеченской литературе для развития представлений о нравственном идеале чеченского народа;

иметь представление о чеченском национальном характере, истоках чеченского патриотизма и мужественности в произведениях о защите Родины, об уникальности чеченского языка и родной речи;

анализировать художественное произведение: определять род, жанр, тему, идею, проблематику, основной конфликт произведения, выявлять особенности сюжета и композиции, находить изобразительно-выразительные средства языка;

проводить смысловой анализ фольклорного и литературного текста по предложенному плану и воспринимать художественный текст как послание автора читателю, современнику и потомку;

создавать устные и письменные монологические высказывания, отвечать на вопросы по тексту и самостоятельно их формулировать.

Предметные результаты изучения родной (чеченской) литературы. К концу обучения в 8 классе обучающийся научится:

выделять проблематику и понимать эстетическое своеобразие произведений разных жанров для развития представлений о нравственных идеалах чеченского народа, осознавать ключевые для чеченского национального сознания культурные и нравственные смыслы;

иметь представление о чеченском национальном характере, о чеченском человеке как хранителе национального сознания, о трудной поре взросления, о языке чеченской поэзии;

проводить самостоятельный смысловой и идейно-эстетический анализ фольклорного и литературного текста и воспринимать художественный текст как послание автора читателю, современнику и потомку;

анализировать художественное произведение: определять род, жанр, тему, идею, проблематику произведения, выявлять основной конфликт, особенности сюжета и композиции, находить изобразительно-выразительные средства языка и определять их роль в тексте;

создавать развёрнутые историко-культурные комментарии и собственные тексты интерпретирующего характера в формате анализа эпизода, ответа на проблемный вопрос;

самостоятельно сопоставлять произведения словесного искусства с произведениями других искусств и отбирать произведения для внеклассного чтения.

Предметные результаты изучения родной (чеченской) литературы. К концу обучения в 9 классе обучающийся научится:

выделять проблематику и понимать эстетическое своеобразие произведений разных жанров и эпох для развития представлений о нравственных идеалах чеченского народа;

выделять ключевые для чеченского национального сознания культурные и нравственные смыслы на материале художественной словесности;

понимать духовно-нравственную и культурно-эстетическую ценность чеченской литературы и культуры в контексте культур народов России, осознавать роль чеченских национальных традиций и обычаев;

осознанно воспринимать художественное произведение в единстве формы и содержания, устанавливать поле собственных читательских ассоциаций, давать самостоятельный смысловой и идейно-эстетический анализ художественного текста;

анализировать художественное произведение: определять род, жанр, тему, идею, проблематику, основной конфликт произведения, выявлять особенности сюжета и композиции, находить изобразительно-выразительные средства языка и определять их роль в тексте, выявлять авторскую позицию в тексте;

создавать развёрнутые историко-культурные комментарии и собственные тексты интерпретирующего характера в различных форматах;

самостоятельно сопоставлять произведения словесного искусства и их воплощение в других искусствах;

самостоятельно сопоставлять литературные произведения и их воплощение в других искусствах.

**Тематическое планирование учебного предмета
«Родная (чеченская) литература»**

Структура тематического планирования рабочей программы в соответствии с ФГОС ООО (пункт 32.1) включает в себя следующие структурные компоненты:

№ п/п	Тема	Количество часов, отводимых на освоение каждой темы	Э(Ц)ОП
-------	------	---	--------

1.	<p>5 класс 128.6.1. Устное народное творчество. Чеченские народные сказки. Сказки: бытовые, волшебные, о животных. Сказка «Кхо ваша» («Три брата»). Фантастические элементы в сказке, гуманистический пафос сказки. Сказка «Тамашийна олхазар» («Чудесная птица») – народная сказка на бытовую тему. Социальные мотивы сказки. Сказка «Кхо ваша а, саьрмик» («Три брата и дракон»). Элементы волшебных сказок. Сказка «Добьуш хилла клант» («Мальчик, который учился»). Бытовая сказка как жанр. Общечеловеческие ценности в контексте сказочного сюжета. Сказка о животных «Барзо Йахарца мохк кьовсар» («Волк и ягненок»).</p>	<p style="text-align: center;"><i>Часы на каждую тему распределяются учителем-предметником в зависимости от нагрузки по учебному плану на текущий учебный год в рабочей программе учителя</i></p>	<p style="text-align: center;"><i>Каждый учитель-предметник в своей рабочей программе указывает в данном разделе возможное использование учебно-методических материалов (мультимедийные программы, электронные учебники и задания, электронные библиотеки, виртуальные лаборатории, игровые программы, коллекции цифровых образовательных ресурсов) используемыми для обучения и воспитания различных групп пользователей, представленными в электронном (цифровом) виде и реализующими дидактические возможности ИКТ, содержание которых соответствует законодательству об образовании.</i></p>
2.	<p>128.6.2. Произведения чеченских писателей. 128.6.2.1. Литературные сказки. Б. Саидов. Сказка «Майра клант Сулима» («Храбрый мальчик Сулима») (в сокращении). М. Мусаев. Сказка «Цен маьхси» («Красный ичиг»). С. Гацаев. Сказка «Чкьордиг» («Чордиг») (в сокращении). А. Исмаилов. Сказка «Бирдолаг» («Летучая мышь»). 128.6.2.2. Чеченская литература XX века. С. Бадиев. Рассказ «Зайнди» («Зайнди»). М. Мамакаев. Рассказ «Баппа» («Одуванчик»). А. Мамакаев. Стихотворение «Садаьржаш» («Перед рассветом»). М. Сулаев. Стихотворение «Ламанан хи» («Горная речка»). У. Гайсултанов. Повесть «Александр Чеченский», отрывок из повести «Кегий йийсарш» («Маленькие пленники»). А. Сулейманов. Стихотворение «Борз ю углуш» («Вой волка»). Х. Саракаев. Рассказ «Баьпкан чкьуйриг» («Кусок хлеба»). Окуев Ш. «Лаьмнашкахь суьйре». («Лаьттан дай» гулар йукьара). I. Ахмадов. «Кьонахалла». Ш. Арсанукаев. Стихотворение «Баьпкан юьхк» («Кусок хлеба»). Д. Кагерманов. Рассказ «ДоттаГалла» («Дружба»). Х. Сатуев. Стихотворение «Лаьмнийн кьоналла» («Молодость гор»). Ж. Махмаев. Рассказ «Буйсанан гIулчаш» («Шаги в ночи»). В.-Х. Амаев. Рассказ «Малх чубаре хьобжура иза» («Он ждал, когда заглянет солнце»). Дикаев М. «Баьстенан аматаш». Берийн журнал «СтелаГад»: журналан специфика, жанраш, рубрикаш, тексташца болх бар. 128.6.2.3. Чеченская литература XXI века. Ш. Рашидов. «Нана-Нохчийчохь». М. Бексултанов. «Ца кхетта хестор». А.-Хь. Хатуев. «Нохчийн мотт». С. Мусаев Рассказ «Хьайбанан чам».</p>		

	<p>М. Ахмадов. «Ушурма волчохь, хьошалГяхь».</p> <p>128.6.3. Произведения для самостоятельного чтения. «Хьекьал долу йоI а, кхелахо а» («Умная девочка и судья») (из устного народного творчества). «Лулахой» («Соседи») (из устного народного творчества). М. Сулаев. Сказка «Техтохар» («Издвка»). С. Бадиев. Рассказ «Кемсаш» («Виноград»). У. Гайсултанов. «Канталг» («Сыночек»). Х-Д. Берсанов. «Берзалай» («Волки»). Х. Хасаев. «Лаьмнашкахь» («В горах»). Д. Кагерманов. «Тай» («Мост»). М. Бексултанов. «Мархийн кIайн ГIарГIулеш» («Журавли из белых облаков»). А. Эдильсултанов. «Догдика» («Сердечный»).</p> <p>М. Лермонтов «Кавказ» (гочинарг Сулаев М.).</p>		
3.	<p>6 класс</p> <p>128.7.1. Устное народное творчество. Эвтархойн Ахьмадан илли (Илли о Автуринском Ахмаде). Таймин Бийболатан илли (Илли о Бибулате Таймиеве). Нартиада как эпос о героях-богатырях Кавказа. Чеченские сказания о нартах. Сказание «Нарт-орстхойн паччахь Наураз» («Падишах нарт-орстхойцев Наураз»). Сказание «Ницкъ болу Солса» («Силач Солса»). Сказание «Гермачигара наьрташ» («Нарты из Герменчука»). Сказание «Наьрт-аьрстхой кхерор» («Бегство нарт-орстхойцев»).</p> <p>128.7.2. Произведения чеченских писателей. У. Гайсултанов. Басни «Нийса кхиэл» («Праведный суд»), «Барзо амалш ца хуйцу» («Волк не меняет повадки»). Х. Сатуев. Басня «Ломмий, цхьогаллий» («Лев и лиса»). Сходства и различия басен У. Гайсултанова, Х. Сатуева, И.А. Крылова. М-С. Гадаев. «Дарта» («Дрофа»). Х. Ошаев. Рассказ «Чайра» («Чайра»). А. Мамакаев. Стихотворение «Дагалецамаш» («Воспоминания»). Х. Сайдуллаев. Поэма «Ненан бIаьрхиш» («Слёзы матери»). М. Сулаев. Стихотворение «Канте» («Сыну»). Х. Эдилов. Стихотворение «Ненан безам» («Любовь матери»). У. Ахмадов. «Воккха Дада» («Дедушка»). А. Айдамиров. Стихотворение «Вина мохк» («Отчизна»). Р. Ахматова. Стихотворение «Ма хала ду цунах кхета» («Как трудно это понять»). Х. Саракаев. Рассказ «Ирсе бIаьрхиш» («Слёзы счастья»). Ш. Арсанукаев. Стихотворение «Мохкбегор» («Землетрясение»). Ш. Окуев. Стихотворение «БIаьсте» («Весна»). М. Кибиев. Стихотворение «Меттан сий» («Слава языка»). М. Дикаев. «Къинхетаме Нохчийчоь» («Милая Чечня»). Ш. Рашидов. Стихотворение «Ломара цIе» («Огонь на горе»). Э. Мамакаев. Стихотворение «ХIорд» («Море»). Ж. Махмаев. Рассказ «Iаьржачу баьпкан юьхк» («Кусок черствого хлеба»).</p>		

	<p>С-Х. Нунуев. «Хъайбаха» («Хайбах»).</p> <p>Л. Яхъяев. «Даркеш» («Дарка»).</p> <p>М. Бексултанов. Рассказ «Некъялацар» («Перекрытие дороги»).</p> <p>М. Ахмадов. Рассказ «Телефон» («Телефон»).</p> <p>128.7.3. Произведения для самостоятельного чтения.</p> <p>Мадин Жаьммирзин, Таймин Бийболатан или (Илли о Жамирзе Мадиеве и Бибулате Таймиеве).</p> <p>Къеначу Адин или (Илли о Старом Аде).</p> <p>«Наьрт-аьрстхойл тоьлла Куллуби» («Куллуб победивший Нартов»).</p> <p>Б. Саидов. «Ненан мотт» («Родной язык»).</p> <p>Х. Саракасев Х. «Ширачу Гопехъ» («В старой крепости»).</p> <p>Б. Шамсудинов. «Жималлин суьйренаш» («Вечера молодости»).</p> <p>С-С. Саидов. «Мажйелла кехатан цуьрг» («Пожелтевший клочок бумаги»).</p> <p>М. Дикаев. «Сан Даймохк» («Моя Родина»).</p> <p>Ш. Рашидов. «Пондаран аз» («Звук гармони»).</p> <p>Х-А. Берсанов. «Ши клант, а, зу а» («Два мальчика и ёжик»).</p> <p>М. Бексултанов. «Генара а, гергара а денош» («Далекие и близкие дни»).</p> <p>Х. Хасаев. «Аьнан чиллахъ» («Зимняя пора»).</p> <p>Сулейманова З. «Пхьармат» («Прометей»).</p> <p>Словарь литературных терминов.</p>		
3.	<p>7 класс</p> <p>128.8.1. Устное народное творчество.</p> <p>Бабин Эсин, ворхI вешин йишин или (Илли о сестре семерых братьев и Эсе).</p> <p>Ваша воцучу Сайлахин или (Илли о Сайлахе).</p> <p>Илли «Дади-юрт» («Песня о покорении Дады-юрта»).</p> <p>Илли «Нохчийн шира или» («Старая чеченская песня-или»).</p> <p>Илли «Сай» («Олень»).</p> <p>Лирические песни о тяжелой, безрадостной жизни в эпоху Кавказской войны XIX века.</p> <p>128.8.2. Произведения чеченских писателей.</p> <p>М. Мамакаев. Стихотворение «Даймехкан косташ» («Заветы Родины»).</p> <p>М-С. Гадаев. «Ирча суьрташ» («Ужасные события»).</p> <p>С. Курумова. Повесть «Дохк» («Туман») (отрывок).</p> <p>А. Мамакаев. Стихотворение «Берзан бекхам» («Месть волчицы»).</p> <p>Х. Ошаев. Очерк «Иччархо Абухьяьжа Идрисов» («Снайпер Абухаджи Идрисов»).</p> <p>А. Сулейманов. Стихотворение «Шуьнехъ дош» («Слово на трапезе»).</p> <p>У. Гайсултанов. Поэма «Болат-Гала йожар» («Падение Болат-калы») (в сокращении).</p> <p>А. Айдамиров. Отрывок из романа «Долгие ночи» – «МухАжарш» («Изгнанники»).</p> <p>Ш. Арсанукаев. Стихотворение «Иманах дузийта дегнаш» («Пусть верой наполнятся сердца»).</p> <p>М. Кибиев. Стихотворение «Дош» («Слово»).</p> <p>Басня «Зов» («Звон»). Мораль басни. Притворство, побеждённое хитростью.</p> <p>Ш. Окуев. «Мацалла» («Голод»).</p> <p>С.-Х. Нунуев. Рассказ «Юнус» («Юнус»).</p> <p>С. Гацаев. Стихотворение «Дарц» («Метель»).</p>		

	<p>А. Кусаев. Стихотворение «Амалехъ диканиг» («Хорошее в характере»).</p> <p>Ш. Рашидов. Поэма «Ден весет» («Завет отца»).</p> <p>М. Дикаев. Стихотворение «Нохчо ву со» («Я чеченец»).</p> <p>А. Шайхиев. Баллада «ЧагIо» («Крепость»).</p> <p>С. Яшуркаев. «Напсат» («Напсат»).</p> <p>А. Бисултанов. Стихотворение «Хъайбахъхъ язийна байташ» («Стихи, написанные в Хайбахе»).</p> <p>В-Х. Амаев. Рассказ «Генарчу денойн туьйра» («Сказка далеких дней»).</p> <p>128.8.3. Литература других народов.</p> <p>А. С. Пушкин. Стихотворение «Iаьнан Гуьйре» («Зимнее утро») (перевод А. Сулейманова).</p> <p>128.8.4. Произведения для самостоятельного чтения.</p> <p>Жерочун кIентан, гуьржийн кIентан или (Илли о грузинском сыне и о сыне вдовы).</p> <p>Девлатгирин-Эвла йоккхуш даьккхина илли (Илли о ауле Давлетгирея).</p> <p>Исмайлин Дудин илли (Илли о Дуде Исмаила).</p> <p>А. Мамакаев. «Блаьстенан Гуьйре» («Весеннее утро»).</p> <p>Б. Саидов. «Меттиган сурт» («Образ местности»).</p> <p>М. Мусаев. Отрывок из романа «Таймин Бийболат» («Бибулат Таймиев»).</p> <p>А. Хамидов. Рассказ «Абубешар» («Абубашир»).</p> <p>А. Айдамиров. Отрывок из повести «Кхолламан цхъа де» («Один день жизни»).</p> <p>С. Гацаев. «Аренаш, тIеэца хIинца» («Примите просторы теперь»).</p> <p>Ш. Рашидов. «Ламанан басах» («На склонах гор»).</p> <p>М. Дикаев. «Стеган цIе» («Имя человека»).</p> <p>А. Шайхиев. «Куйнах дош» («Слово о папaxe»).</p> <p>Р. Ахмаров. «Кешнашкахъ» («На могиле»).</p> <p>М. Мутаев. «Кемсийн гарс» («Гроздь винограда»).</p> <p>М. Бексултанов. «КIелхъара ца велира» («Не удалось спастись»).</p> <p>В-Х. Амаев. «Цхъа де» («Один день»).</p>		
4.	<p>8 класс</p> <p>128.9.1. Произведения чеченских писателей.</p> <p>С. Бадиев. Рассказ «Олдум» («Олдум»).</p> <p>М. Мамакаев. Стихотворения «Ляьмнийн дийцар» («Рассказ гор»), «Пондар» («Пандур»).</p> <p>М. Ясаев. «Хъоме йурт» («Любимое село»).</p> <p>А. Хамидов. Рассказ «ДIа – коч, схъа – коч» («Туда – платье, сюда – платье»).</p> <p>М. Сулаев. Стихотворения «Цавеза доттагI» («Незнакомый друг»), «Органан йистехъ» («На берегу Аргуна»).</p> <p>А. Сулейманов. «Дахаран генаш» («Ветви жизни»).</p> <p>Х. Эдилов. «Сийделахъ, Латта!» («Гордись, Земля!»).</p> <p>Ш. Арсанукаев. Драма «Тимуран тур» («Сабля Тимура»).</p> <p>Я. Хасбулатов. Стихотворения «Дош» («Слово»), «Стаг хилла ваьллахъ хьо ара» («Ты вышел в путь мужчиной»).</p> <p>С. Гацаев. «Кавказ» («Кавказ»).</p> <p>Х. Сатуев. «Нашхахъ» («Нашхой»).</p> <p>С. Яшуркаев. Повесть «Маьрклаж-бодан тIехъ кIайн хьобкх» («Белое пятно на сумерках») (в сокращении).</p> <p>А. Шайхиев. «Дарцан буса» («Ночью в метель»).</p> <p>Л. Абдулаев. Поэма «Маьлхан каш» («Солнечный склеп»).</p> <p>М. Бексултанов. Рассказы «Дика ду-кх хьо волуш» («Хорошо, что ты есть»), «Дари» («Шелк»).</p>		

	<p>М. Ахмадов. «Лаьтта тӀехь лаьмнаш а хӀиттош» («Возводя горы на земле»).</p> <p>А. Бисултанов. Стихотворения «ДегӀагаста» («Родина»), «Халкъан илланчина» («Певцу народа»).</p> <p>М. Ахмадов. Повесть «Лаьтта тӀехь лаьмнаш а хӀиттош» («Воздвигая горы на земле»).</p> <p>128.9.2. Произведения для самостоятельного чтения.</p> <p>М. Мамакаев. «Пондар» («Гармонь»).</p> <p>М. Ахмадов. Рассказ «Боча» («Боча»).</p> <p>С. Гацаев. Легенда «Чурт» («Памятник»).</p> <p>М. Бексултанов. Рассказ «Дика ду хьо волуш» («Хорошо, что ты есть»).</p> <p>М.-С. Гадаев. «Регаара поп» («Бук на хребте»).</p> <p>А.-Х. Хамидов. Рассказ «Экзамен хаттар» («Сдать экзамен»).</p> <p>А. Бисултанов, «Гой шуна, доттагӀий» («Видите, друзья»).</p>		
5.	<p>9 класс</p> <p>128.10.1. Устное народное творчество.</p> <p>Героические песни-илли «Геркаца хьала-охьа вехаш хиллачу Эла Мусосотан, Адин Сурхон илли» («Илли о князе Мусосте и Адин Сурхо»).</p> <p>Предания «Къиза Гадат» («Жестокий обычай»), «Шатойн Аьстамар» («Астамир из Шатоя»), «Исмаилийн Дуда» («Дуда, сын Исмаила»).</p> <p>«Аьккхийн Жанхотан илли» («Илли о Жанхоте Аккинском»).</p> <p>Назманах (Песни духовного содержания).</p> <p>128.10.2. Произведения чеченских писателей.</p> <p>Творчество писателей – основоположников чеченской литературы: А. Дудаева, М. Сальмурзаева, А. Нажаева, Ш. Айханова. Обзор поэзии, прозы.</p> <p>С. Бадуев. Повесть «Бешто» («Бешто»). Быт и нравы общества.</p> <p>Произведения о Великой Отечественной войне.</p> <p>А. Мамакаев. Стихотворения «Дерриге а тамна» («Все для войны»), «Даймехкан тӀом болчохь» («Там, где война за Родину»), очерк «Турпалчу танкистан доьзал» («Семья героя-танкиста»).</p> <p>М. Мамакаев. Стихотворения «И йобьлуш яц» («Она не плачет»), «Киллочунна» («Трусу»).</p> <p>М. Сулаев. Стихотворения «Говтта» («Вставайте»), «Малх тоьлурбу» («Солнце победит»).</p> <p>Х. Эдилов. Стихотворения «Сурте» («Портрету»), «Кавказан аьрзу» («Орел Кавказа»), «Темало – хьуна» («Воин – тебе»).</p> <p>А. Мамакаев. Стихотворения «Кавказа латта» («Земля Кавказа»), «ЙоӀе» («Девушке»), «Даге» («Сердцу»), «Сай кӀанте» («Моему сыну»), поэма «Нохчийн лаьмнашкахь» («В горах Чечни»).</p> <p>М. Сулаев. Стихотворения «Сай» («Олень»), «Сох муха эр ду адам» («Как можно сказать обо мне, что я человек?»), «ДоӀа» («Молитва»), главы из романа «Лаьмнаша ца дицдо» («Горы не забудут»).</p> <p>А.-Х. Хамидов. Драма «Лийрбоцурш» («Бессмертные»).</p> <p>С. Гацаев. Стихотворения «Буйса хаза, буйса тийна» («Ночь спокойная, ночь тихая»), «БӀаьсте кхечи» («Пришла весна»), «ХӀай, йоӀ, делхьа, собарде» («Эй, девушка, подожди»).</p> <p>Р. Сулаев. Стихотворение «Вайнехан халкъан иллеш» («Илли нашего народа»).</p>		

	<p>Стихотворение «Буйса ю бетгасе» («Лунная ночь»). Красота ночной природы. Пейзажная лирика.</p> <p>Х. Талхадов. Стихотворение «Шийла дарц цевзинчохь» («Вопреки холодному ветру»).</p> <p>Стихотворение «Сан ненан маттахь ас язйо» («На языке матери я пишу»).</p> <p>М. Гадаев. Стихотворение «Даймехкан лобмашка» («К львам Отчизны»). Тема героизма и любви к Отчизне.</p> <p>Стихотворение «Доттагашка» («Друзьям»).</p> <p>Б. Гайтукаева. Стихотворение «Зама» («Время»), стихотворение в прозе «Хьан цийнах яра-кха со, Нохчийчохь, хьан цийнах яра» («Я была твоей, Чечня»).</p> <p>128.10.3. Литература других народов.</p> <p>М. Ю. Лермонтов. Стихотворение «Валерик» (перевод А. Кусаева).</p>		
--	--	--	--

3.1.4. Рабочая программа по учебному предмету «Иностранный (немецкий) язык»

Федеральная рабочая программа по учебному предмету «Иностранный (немецкий) язык» (предметная область «Иностранные языки») (далее соответственно – программа по иностранному (немецкому) языку, иностранный (немецкий язык) включает пояснительную записку, содержание обучения, планируемые результаты освоения программы по иностранному (немецкому) языку и дополнена общим тематическим планированием в целях приведения структуры рабочей программы в соответствие с требованием ФГОС ООО.

Рабочая программа составлена на основе федеральной рабочей программы по немецкому языку.

Пояснительная записка

Программа по иностранному (немецкому) языку на уровне основного общего образования составлена на основе требований к результатам освоения основной образовательной программы, представленных в ФГОС ООО, а также на основе характеристики планируемых результатов духовно-нравственного развития, воспитания и социализации обучающихся, представленной в федеральной рабочей программе воспитания.

Изучение иностранного (немецкого) языка направлено на формирование коммуникативной культуры обучающихся, осознание роли иностранного языка как инструмента межличностного и межкультурного взаимодействия, способствует общему речевому развитию обучающихся, воспитанию гражданской идентичности, расширению кругозора, воспитанию чувств и эмоций.

Построение программы по иностранному (немецкому) языку имеет нелинейный характер и основано на концентрическом принципе. В каждом классе даются новые элементы содержания и определяются новые требования. В процессе обучения освоенные на определённом этапе грамматические формы и конструкции повторяются и закрепляются на новом лексическом материале и расширяющемся тематическом содержании речи.

Цели иноязычного образования формулируются на ценностном, когнитивном и прагматическом уровнях и воплощаются в личностных, метапредметных и предметных результатах обучения. Иностранные языки являются средством общения и самореализации и социальной адаптации, развития умений поиска, обработки и использования информации в познавательных целях, одним из средств воспитания гражданина, патриота, развития национального самосознания.

Целью иноязычного образования является формирование коммуникативной компетенции обучающихся в единстве таких её составляющих, как:

речевая компетенция – развитие коммуникативных умений в четырёх основных видах речевой деятельности (говорении, аудировании, чтении, письме);

языковая компетенция – овладение новыми языковыми средствами (фонетическими, орфографическими, лексическими, грамматическими) в соответствии с отобранными темами общения; освоение знаний о языковых явлениях изучаемого языка, разных способах выражения мысли в родном и иностранном языках;

социокультурная (межкультурная) компетенция – приобщение к культуре, традициям стран (страны) изучаемого языка в рамках тем и ситуаций общения, отвечающих опыту, интересам, психологическим особенностям обучающихся 5–9 классов на разных этапах (5–7 и 8–9 классы), формирование умения представлять свою страну, её культуру в условиях межкультурного общения;

свою страну, её культуру в условиях межкультурного общения;

компенсаторная компетенция – развитие умений выходить из положения в условиях дефицита языковых средств при получении и передаче информации.

Наряду с иноязычной коммуникативной компетенцией средствами иностранного (немецкого) языка формируются компетенции: образовательная, ценностно-ориентационная, общекультурная, учебно-познавательная, информационная, социально-трудовая и компетенция личностного самосовершенствования.

Основными подходами к обучению иностранному (немецкому) языку признаются компетентностный, системно-деятельностный, межкультурный и коммуникативно-когнитивный, что предполагает возможность реализовать поставленные цели, добиться достижения планируемых результатов в рамках содержания, отобранного для основного общего образования, использования новых педагогических технологий (дифференциация, индивидуализация, проектная деятельность и другие) и использования современных средств обучения.

Общее количество часов на освоение учебного предмета определяется учебным планом на текущий учебный год.

136.2.10. Требования к предметным результатам для основного общего образования констатируют необходимость к окончанию 9 класса владения умением общаться на иностранном (немецком) языке в разных формах (устно и письменно, непосредственно и опосредованно, в том числе через Интернет) на допороговом уровне (уровне А2 в соответствии с Общеввропейскими компетенциями владения иностранным языком), что позволит выпускникам 9 классов использовать иностранный (немецкий) язык для продолжения образования на уровне среднего общего образования и для дальнейшего самообразования.

Содержание обучения в 5 классе

Коммуникативные умения.

Формирование умения общаться в устной и письменной форме, используя рецептивные и продуктивные виды речевой деятельности в рамках тематического содержания речи.

Моя семья. Мои друзья. Семейные праздники: день рождения, Новый год.

Внешность и характер человека (литературного персонажа).

Досуг и увлечения (хобби) современного подростка (чтение, кино, спорт).

Здоровый образ жизни: режим труда и отдыха, здоровое питание.

Покупки: одежда, обувь и продукты питания.

Школа, школьная жизнь, школьная форма, изучаемые предметы. Переписка с иностранными сверстниками.

Каникулы в различное время года. Виды отдыха.

Природа: дикие и домашние животные. Погода.

Родной город (село). Транспорт.

Родная страна и страна (страны) изучаемого языка. Их географическое положение, столицы, достопримечательности, культурные особенности (национальные праздники, традиции, обычаи).

Выдающиеся люди родной страны и страны (стран) изучаемого языка: писатели, поэты.

Говорение.

Развитие коммуникативных умений диалогической речи на базе умений, сформированных на уровне начального общего образования:

диалог этикетного характера: начинать, поддерживать и заканчивать разговор (в том числе разговор по телефону), поздравлять с праздником и вежливо реагировать на поздравление, выражать благодарность, вежливо соглашаться на предложение и отказываться от предложения собеседника;

диалог-побуждение к действию: обращаться с просьбой, вежливо соглашаться (не соглашаться) выполнить просьбу, приглашать собеседника к совместной деятельности, вежливо соглашаться (не соглашаться) на предложение собеседника;

диалог-расспрос: сообщать фактическую информацию, отвечая на вопросы разных видов; запрашивать интересующую информацию.

Вышеперечисленные умения диалогической речи развиваются в стандартных ситуациях неофициального общения с использованием речевых ситуаций, ключевых слов и (или) иллюстраций, фотографий с соблюдением норм речевого этикета, принятых в стране (странах) изучаемого языка.

Объём диалога – до 5 реплик со стороны каждого собеседника.

Развитие коммуникативных умений монологической речи на базе умений, сформированных на уровне начального общего образования:

создание устных связных монологических высказываний с использованием основных коммуникативных типов речи:

описание (предмета, внешности и одежды человека), в том числе характеристика (черты характера реального человека или литературного персонажа);

повествование (сообщение);

изложение (пересказ) основного содержания прочитанного текста;

краткое изложение результатов выполненной проектной работы.

Данные умения монологической речи развиваются в стандартных ситуациях неофициального общения с использованием ключевых слов, вопросов, плана и (или) иллюстраций, фотографий.

Объём монологического высказывания – 5–6 фраз.

Аудирование.

Развитие коммуникативных умений аудирования на базе умений, сформированных на уровне начального общего образования:

при непосредственном общении: понимание на слух речи учителя и одноклассников и вербальная (невербальная) реакция на услышанное;

при опосредованном общении: дальнейшее развитие умений восприятия и понимания на слух несложных адаптированных аутентичных текстов, содержащих отдельные незнакомые слова, с разной глубиной проникновения в их содержание в зависимости от поставленной коммуникативной задачи: с пониманием основного содержания, с пониманием запрашиваемой информации с использованием и без использования иллюстраций.

Аудирование с пониманием основного содержания текста предполагает умение определять основную тему и главные факты (события) в воспринимаемом на слух тексте, игнорировать незнакомые слова, несущественные для понимания основного содержания.

Аудирование с пониманием запрашиваемой информации предполагает умение выделять запрашиваемую информацию, представленную в эксплицитной (явной) форме, в воспринимаемом на слух тексте.

Тексты для аудирования: диалог (беседа), высказывания собеседников в ситуациях повседневного общения, рассказ, сообщение информационного характера.

Время звучания текста (текстов) для аудирования – до 1 минуты.

Смысловое чтение.

Развитие сформированных на уровне начального общего образования умений читать про себя и понимать учебные и несложные адаптированные аутентичные тексты разных жанров и стилей, содержащие отдельные незнакомые слова, с различной глубиной проникновения в их содержание в зависимости от поставленной коммуникативной задачи: с пониманием основного содержания, с пониманием запрашиваемой информации.

Чтение с пониманием основного содержания текста предполагает умение определять основную тему и главные факты (события) в прочитанном тексте, игнорировать незнакомые слова, несущественные для понимания основного содержания.

Чтение с пониманием запрашиваемой информации предполагает умение находить в прочитанном тексте и понимать запрашиваемую информацию, представленную в эксплицитной (явной) форме.

Чтение несплошных текстов (таблиц) и понимание представленной в них информации.

Тексты для чтения: беседа (диалог), рассказ, сказка, сообщение личного характера, отрывок из статьи научно-популярного характера, сообщение информационного характера, стихотворение; несплошной текст (таблица).

Объём текста (текстов) для чтения – 180–200 слов.

Письменная речь.

Развитие умений письменной речи на базе умений, сформированных на уровне начального общего образования:

списывание текста и выписывание из него слов, словосочетаний, предложений в соответствии с решаемой коммуникативной задачей;

написание коротких поздравлений с праздниками (с Новым годом, Рождеством, днём рождения);

заполнение анкет и формуляров: сообщение о себе основных сведений в соответствии с нормами, принятыми в стране (странах) изучаемого языка;

написание электронного сообщения личного характера в соответствии с нормами неофициального общения, принятыми в стране (странах) изучаемого языка. Объём сообщения – до 60 слов.

Языковые знания и умения.

Фонетическая сторона речи.

Различение на слух, без ошибок, ведущих к сбою в коммуникации, произнесение слов с соблюдением правильного ударения и фраз с соблюдением их ритмико-интонационных особенностей, в том числе отсутствия фразового ударения на служебных словах, чтение новых слов согласно основным правилам чтения.

Чтение вслух небольших адаптированных аутентичных текстов, построенных на изученном языковом материале, с соблюдением правил чтения и соответствующей интонации, демонстрирующее понимание текста.

Тексты для чтения вслух: беседа (диалог), рассказ, отрывок из статьи научно-популярного характера, сообщение информационного характера.

Объём текста для чтения вслух – до 90 слов.

Графика, орфография и пунктуация.

Правильное написание изученных слов.

Правильное использование знаков препинания: точки, вопросительного и восклицательного знаков в конце предложения, запятой при перечислении и обращении, апострофа.

Пунктуационно правильное, в соответствии с нормами речевого этикета, принятыми в стране (странах) изучаемого языка, оформление электронного сообщения личного характера.

Лексическая сторона речи.

Распознавание и употребление в устной и письменной речи лексических единиц (слов, словосочетаний, речевых клише), обслуживающих ситуации общения в рамках тематического содержания речи, с соблюдением существующей в английском языке нормы лексической сочетаемости.

Объём изучаемой лексики: 625 лексических единиц для продуктивного использования (включая 500 лексических единиц, изученных в 2–4 классах) и 675 лексических единиц для рецептивного усвоения (включая 625 лексических единиц продуктивного минимума).

. Расширение объема продуктивного и рецептивного лексического минимума за счет лексических средств, обслуживающих новые темы, проблемы и ситуации общения. К 500 лексическим единицам, усвоенным в начальной школе, добавляется около 400 новых лексических единиц, включающих устойчивые словосочетания, оценочную лексику и реплики-клише речевого этикета, отражающих культуру немецкоязычных стран. Развитие навыков их распознавания и употребления в речи.

Знание основных способов словообразования:

- аффиксации:

- 1) существительных с суффиксами –ung (die Ordnung), –heit (die Freiheit), –keit (die Sauberkeit), –schaft (die Freundschaft), –or (der Professor), –um (das Datum), –ik (die Musik)
- 2) прилагательных с суффиксами –ig (richtig), –lich (fröhlich), –isch (typisch), –los (fehlerlos);
- 3) существительных и прилагательных с префиксом un- (das Unglück, unglücklich)
- 4) глаголов с отделяемыми и неотделяемыми приставками и другими словами в функции приставок типа: fernsehen;

-словосложения:

- 1) существительное + существительное (das Klassenzimmer)
- 2) прилагательное + прилагательное (hellblau, dunkelrot)
- 3) прилагательное + существительное (die Fremdsprache)
- 4) глагол + существительное (der Springbrunnen)

-конверсии (переход одной части речи в другую):

- 1) существительные от прилагательных (das Grün, der Kranke)
- 2) существительные от глаголов (das Schreiben, das Rechnen)

Распознавание и использование интернациональных слов (der Computer)

Грамматическая сторона речи.

Распознавание и употребление в устной и письменной речи изученных морфологических форм и синтаксических конструкций немецкого языка.

Предложения с несколькими обстоятельствами, следующими в определённом порядке.

Расширение объема значений грамматических средств, изученных в начальной школе и овладение новыми грамматическими явлениями. Знание признаков и навыки распознавания и употребления в речи нераспространенных и распространенных предложений; безличных предложений (Es ist kalt. Es ist Winter); предложений с глаголами legen, stellen, hängen, требующими после себя дополнение в Akkusativ и обстоятельство места при ответе на вопрос “Wohin?”; предложений с глаголами beginnen, raten, vorhaben и др., требующими после себя Infinitiv с zu; побудительных предложений типа Gehen wir! Wollen wir gehen; все виды вопросительных предложений; предложений с неопределенно-личным местоимением “man”; предложений с инфинитивной группой um ... zu; сложносочиненных предложений с союзами denn, darum, deshalb; сложноподчиненных предложений с придаточными: дополнительными – с союзами daß, ob и др., причины – с союзами weil, da, условными – с союзом wenn.

Знание признаков, распознавание и особенности употребления в речи сильных глаголов в Präsens, отобранных для данного этапа обучения, слабых и сильных глаголов с вспомогательными глаголами haben в Perfekt; сильных глаголов со вспомогательным глаголом sein в Perfekt (kommen, sehen); Präteritum слабых и сильных глаголов, а также вспомогательных и модальных глаголов; глаголов с отделяемыми и неотделяемыми приставками в Präsens, Perfekt, Präteritum;

Futurum (aufstehen, besuchen); возвратных глаголов в основных временных формах: Präsens, Perfekt, Präteritum (sich waschen).

Навыки распознавания и употребления в речи определенного, неопределенного, нулевого артикля; склонения существительных нарицательных; склонения прилагательных; степеней сравнения прилагательных и наречий; предлогов, имеющих двойное управление: требующих Dativ на вопрос “Wo?” и Akkusativ на вопрос “Wohin?”; предлогов, требующих Dativ; предлоги, требующие Akkusativ. Местоимения: личные, притяжательные, неопределенные (jemand, niemand). Количественные числительные свыше 100 и порядковые числительные свыше 30.

Социокультурные знания и умения.

Знание и использование социокультурных элементов речевого поведенческого этикета в стране (странах) изучаемого языка в рамках тематического содержания (в ситуациях общения, в том числе «В семье», «В школе», «На улице»).

Знание и использование в устной и письменной речи наиболее употребительной тематической фоновой лексики в рамках отобранного тематического содержания (некоторые национальные праздники, традиции в проведении досуга и питания).

Знание социокультурного портрета родной страны и страны (стран) изучаемого языка: знакомство с традициями проведения основных национальных праздников (Рождества, Нового года и других праздников), с особенностями образа жизни и культуры страны (стран) изучаемого языка (достопримечательностями, выдающимися людьми и другое), с доступными в языковом отношении образцами детской поэзии и прозы на немецком языке.

Формирование умений:

писать свои имя и фамилию, а также имена и фамилии своих родственников и друзей на английском языке;

правильно оформлять свой адрес на английском языке (в анкете, формуляре);

кратко представлять Россию и страну (страны) изучаемого языка;

кратко представлять некоторые культурные явления родной страны и страны (стран) изучаемого языка (основные национальные праздники, традиции в проведении досуга и питания).

Компенсаторные умения.

Использование при чтении и аудировании языковой, в том числе контекстуальной, догадки.

Использование при формулировании собственных высказываний, ключевых слов, плана.

Игнорирование информации, не являющейся необходимой для понимания основного содержания, прочитанного (прослушанного) текста или для нахождения в тексте запрашиваемой информации.

Содержание обучения в 6 классе

Коммуникативные умения.

Формирование умения общаться в устной и письменной форме, используя рецептивные и продуктивные виды речевой деятельности в рамках тематического содержания речи.

Взаимоотношения в семье и с друзьями. Семейные праздники.

Внешность и характер человека (литературного персонажа).

Досуг и увлечения (хобби) современного подростка (чтение, кино, театр, спорт).

Здоровый образ жизни: режим труда и отдыха, фитнес, сбалансированное питание.

Покупки: одежда, обувь и продукты питания.

Школа, школьная жизнь, школьная форма, изучаемые предметы, любимый предмет, правила поведения в школе. Переписка с иностранными сверстниками.

Переписка с иностранными сверстниками.

Каникулы в различное время года. Виды отдыха.

Путешествия по России и иностранным странам.

Природа: дикие и домашние животные. Климат, погода.

Жизнь в городе и сельской местности. Описание родного города (села). Транспорт.

Родная страна и страна (страны) изучаемого языка. Их географическое положение, столицы, население, официальные языки, достопримечательности, культурные особенности (национальные праздники, традиции, обычаи).

Выдающиеся люди родной страны и страны (стран) изучаемого языка: писатели, поэты, учёные.

Говорение.

Развитие коммуникативных умений диалогической речи, а именно умений вести:

диалог этикетного характера: начинать, поддерживать и заканчивать разговор, вежливо переспрашивать, поздравлять с праздником, выражать пожелания и вежливо реагировать на поздравление, выражать благодарность, вежливо соглашаться на предложение и отказываться от предложения собеседника;

диалог-побуждение к действию: обращаться с просьбой, вежливо соглашаться (не соглашаться) выполнить просьбу, приглашать собеседника к совместной деятельности, вежливо соглашаться (не соглашаться) на предложение собеседника, объясняя причину своего решения;

диалог-расспрос: сообщать фактическую информацию, отвечая на вопросы разных видов, выражать своё отношение к обсуждаемым фактам и событиям, запрашивать интересующую информацию, переходить с позиции спрашивающего на позицию отвечающего и наоборот.

Вышеперечисленные умения диалогической речи развиваются в стандартных ситуациях неофициального общения в рамках тематического содержания речи с использованием речевых ситуаций, ключевых слов и (или) иллюстраций, фотографий с соблюдением норм речевого этикета, принятых в стране (странах) изучаемого языка.

Объём диалога – до 5 реплик со стороны каждого собеседника.

Развитие коммуникативных умений монологической речи:

создание устных связных монологических высказываний с использованием основных коммуникативных типов речи:

описание (предмета, внешности и одежды человека), в том числе характеристика (черты характера реального человека или литературного персонажа);

повествование (сообщение);

изложение (пересказ) основного содержания прочитанного текста;

краткое изложение результатов выполненной проектной работы.

Данные умения монологической речи развиваются в стандартных ситуациях неофициального общения в рамках тематического содержания речи с использованием ключевых слов, плана, вопросов, таблиц и (или) иллюстраций, фотографий.

Объём монологического высказывания – 7–8 фраз.

Аудирование.

При непосредственном общении: понимание на слух речи учителя и одноклассников и вербальная (невербальная) реакция на услышанное.

При опосредованном общении: дальнейшее развитие восприятия и понимания на слух несложных адаптированных аутентичных аудиотекстов, содержащих отдельные незнакомые слова, с разной глубиной проникновения в их содержание в зависимости от поставленной коммуникативной задачи: с пониманием основного содержания, с пониманием запрашиваемой информации.

Аудирование с пониманием основного содержания текста предполагает умение определять основную тему и главные факты (события) в воспринимаемом на слух тексте; игнорировать незнакомые слова, несущественные для понимания основного содержания.

Аудирование с пониманием запрашиваемой информации, предполагает умение выделять запрашиваемую информацию, представленную в эксплицитной (явной) форме, в воспринимаемом на слух тексте.

Тексты для аудирования: высказывания собеседников в ситуациях повседневного общения, диалог (беседа), рассказ, сообщение информационного характера.

Время звучания текста (текстов) для аудирования – до 1,5 минуты.

Смысловое чтение.

Развитие умения читать про себя и понимать адаптированные аутентичные тексты разных жанров и стилей, содержащие отдельные незнакомые слова, с различной глубиной проникновения в их содержание в зависимости от поставленной коммуникативной задачи: с пониманием основного содержания, с пониманием запрашиваемой информации.

Чтение с пониманием основного содержания текста предполагает умение определять тему (основную мысль), главные факты (события), прогнозировать содержание текста по заголовку (началу текста), игнорировать незнакомые слова, несущественные для понимания основного содержания, понимать интернациональные слова в контексте. Чтение с пониманием запрашиваемой информации предполагает умения находить в прочитанном тексте и понимать запрашиваемую информацию.

Чтение несплошных текстов (таблиц) и понимание представленной в них информации.

Тексты для чтения: беседа; отрывок из художественного произведения, в том числе рассказ, сказка, отрывок из статьи научно-популярного характера, сообщение информационного характера, сообщение личного характера, объявление, кулинарный рецепт, стихотворение, несплошной текст (таблица).

Объём текста (текстов) для чтения – 250–300 слов.

Письменная речь.

Развитие умений письменной речи:

списывание текста и выписывание из него слов, словосочетаний, предложений в соответствии с решаемой коммуникативной задачей;

заполнение анкет и формуляров: сообщение о себе основных сведений в соответствии с нормами, принятыми в англоговорящих странах;

написание электронного сообщения личного характера в соответствии с нормами неофициального общения, принятыми в стране (странах) изучаемого языка. Объём письма – до 70 слов;

создание небольшого письменного высказывания с использованием образца, плана, иллюстраций. Объём письменного высказывания – до 70 слов.

Языковые знания и умения.

Фонетическая сторона речи.

Различение на слух, без фонематических ошибок, ведущих к сбою в коммуникации, произнесение слов с соблюдением правильного ударения и фраз с соблюдением их ритмико-интонационных особенностей, в том числе отсутствия фразового ударения на служебных словах, чтение новых слов согласно основным правилам чтения.

Чтение вслух небольших адаптированных аутентичных текстов, построенных на изученном языковом материале, с соблюдением правил чтения и соответствующей интонации, демонстрирующее понимание текста.

Тексты для чтения вслух: сообщение информационного характера, отрывок из статьи научно-популярного характера, рассказ, диалог (беседа).

Объём текста для чтения вслух – до 95 слов.

Графика, орфография и пунктуация.

Правильное написание изученных слов.

Правильное использование знаков препинания: точки, вопросительного и восклицательного знаков в конце предложения; запятой при перечислении и обращении; апострофа.

Пунктуационно правильное, в соответствии с нормами речевого этикета, принятыми в стране (странах) изучаемого языка, оформление электронного сообщения личного характера.

Лексическая сторона речи. Расширение объема продуктивного и рецептивного лексического минимума за счет лексических средств, обслуживающих новые темы, проблемы и ситуации общения. К 500 лексическим единицам, усвоенным в начальной школе, добавляется около 400 новых лексических единиц, включающих устойчивые словосочетания, оценочную лексику и реплики-клише речевого этикета, отражающих культуру немецкоязычных стран. Развитие навыков их распознавания и употребления в речи.

Знание основных способов словообразования:

- аффиксации:

1) существительных с суффиксами –ung (die Ordnung), -heit (die Freiheit), -keit (die Sauberkeit), -schaft (die Freundschaft), -or (der Professor), -um (das Datum), -ik (die Musik)

2) прилагательных с суффиксами –ig (richtig), -lich (fröhlich), -isch (typisch), -los (fehlerlos);

3) существительных и прилагательных с префиксом un- (das Unglück, unglücklich)

4) глаголов с отделяемыми и неотделяемыми приставками и другими словами в функции приставок типа: fernsehen;

-словосложения:

1) существительное + существительное (das Klassenzimmer)

2) прилагательное + прилагательное (hellblau, dunkelrot)

3) прилагательное + существительное (die Fremdsprache)

4) глагол + существительное (der Springbrunnen)

-конверсии (переход одной части речи в другую):

1) существительные от прилагательных (das Grün, der Kranke)

2) существительные от глаголов (das Schreiben, das Rechnen)

Распознавание и использование интернациональных слов (derComputer)

Грамматическая сторона речи

Расширение объема значений грамматических средств, изученных в начальной школе и овладение новыми грамматическими явлениями. Знание признаков и навыки распознавания и употребления в речи нераспространенных и распространенных предложений; безличных предложений (Esistkalt. EsistWinter); предложений с глаголами legen, stellen, hängen, требующими после себя дополнение в Akkusativ и обстоятельство места при ответе на вопрос “Wohin?”; предложений с глаголами beginnen, raten, vorhaben и др., требующими после себя Infinitiv с zu; побудительных предложений типа Gehenwir! Wollenwirgehen; все виды вопросительных предложений; предложений с неопределенно-личным местоимением “man”; предложений с инфинитивной группой um ... zu; сложносочиненных предложений с союзами denn, darum, deshalb; сложноподчиненных предложений с придаточными: дополнительными – с союзами daß, ob и др., причины – с союзами weil, da, условными – с союзом wenn.

Знание признаков, распознавание и особенности употребления в речи сильных глаголов в Präsens, отобранных для данного этапа обучения, слабых и сильных глаголов с вспомогательными глаголами haben в Perfekt; сильных глаголов со вспомогательным глаголом sein в Perfekt (kommen, sehen); Präteritum слабых и сильных глаголов, а также вспомогательных и модальных глаголов; глаголов с отделяемыми и неотделяемыми приставками в Präsens, Perfekt, Präteritum;

Futurum (aufstehen, besuchen); возвратных глаголов в основных временных формах: Präsens, Perfekt, Präteritum (sichwaschen).

Навыки распознавания и употребления в речи определенного, неопределенного, нулевого артикля; склонения существительных нарицательных; склонения прилагательных; степеней сравнения прилагательных и наречий; предлогов, имеющих двойное управление: требующих Dativ на вопрос “Wo?” и Akkusativ на вопрос “Wohin?”; предлогов, требующих Dativ; предлоги, требующие Akkusativ. Местоимения: личные, притяжательные, неопределенные (jemand, niemand). Количественные числительные свыше 100 и порядковые числительные свыше 30.

Основные способы словообразования:

Синонимы. Антонимы. Интернациональные слова.

Социокультурные знания и умения.

Знание и использование отдельных социокультурных элементов речевого поведенческого этикета в стране (странах) изучаемого языка в рамках тематического содержания речи (в ситуациях общения, в том числе «Дома», «В магазине»).

Знание и использование в устной и письменной речи наиболее употребительной тематической фоновой лексики в рамках тематического содержания (некоторые национальные праздники, традиции в питании и проведении досуга, этикетные особенности посещения гостей).

Знание социокультурного портрета родной страны и страны (стран) изучаемого языка: знакомство с государственной символикой (флагом), некоторыми национальными символами, традициями проведения основных национальных праздников (Рождества, Нового года, Дня матери и других праздников), с особенностями образа жизни и культуры страны (стран) изучаемого языка (известными достопримечательностями, некоторыми выдающимися людьми), с доступными в языковом отношении образцами детской поэзии и прозы на немецком языке.

Развитие умений:

писать свои имя и фамилию, а также имена и фамилии своих родственников и друзей на английском языке;

правильно оформлять свой адрес на английском языке (в анкете, формуляре);

кратко представлять Россию и страну (страны) изучаемого языка;

кратко представлять некоторые культурные явления родной страны и страны (стран) изучаемого языка (основные национальные праздники, традиции в проведении досуга и питании), наиболее известные достопримечательности;

кратко рассказывать о выдающихся людях родной страны и страны (стран) изучаемого языка (учёных, писателях, поэтах).

Компенсаторные умения.

Использование при чтении и аудировании языковой догадки, в том числе контекстуальной.

Использование при формулировании собственных высказываний, ключевых слов, плана.

Игнорирование информации, не являющейся необходимой для понимания основного содержания прочитанного (прослушанного) текста или для нахождения в тексте запрашиваемой информации.

Сравнение (в том числе установление основания для сравнения) объектов, явлений, процессов, их элементов и основных функций в рамках изученной тематики.

Содержание обучения в 7 классе

Коммуникативные умения.

Формирование умения общаться в устной и письменной форме, используя рецептивные и продуктивные виды речевой деятельности в рамках тематического содержания речи.

Взаимоотношения в семье и с друзьями. Семейные праздники. Обязанности по дому.

Внешность и характер человека (литературного персонажа).

Досуг и увлечения (хобби) современного подростка (чтение, кино, театр, музей, спорт, музыка).

Здоровый образ жизни: режим труда и отдыха, фитнес, сбалансированное питание.

Покупки: одежда, обувь и продукты питания.

Школа, школьная жизнь, школьная форма, изучаемые предметы, любимый предмет, правила поведения в школе, посещение школьной библиотеки (ресурсного центра). Переписка с иностранными сверстниками.

Каникулы в различное время года. Виды отдыха. Путешествия по России и иностранным странам.

Природа: дикие и домашние животные. Климат, погода.

Жизнь в городе и сельской местности. Описание родного города (села). Транспорт.

Средства массовой информации (телевидение, журналы, Интернет).

Родная страна и страна (страны) изучаемого языка. Их географическое положение, столицы, население, официальные языки, достопримечательности, культурные особенности (национальные праздники, традиции, обычаи).

Выдающиеся люди родной страны и страны (стран) изучаемого языка: учёные, писатели, поэты, спортсмены.

Говорение.

Развитие коммуникативных умений диалогической речи, а именно умений вести: диалог этикетного характера, диалог-побуждение к действию, диалог-расспрос, комбинированный диалог, включающий различные виды диалогов:

диалог этикетного характера: начинать, поддерживать и заканчивать разговор, вежливо переспрашивать, поздравлять с праздником, выражать пожелания и вежливо реагировать на поздравление, выражать благодарность, вежливо соглашаться на предложение и отказываться от предложения собеседника;

диалог-побуждение к действию: обращаться с просьбой, вежливо соглашаться (не соглашаться) выполнить просьбу, приглашать собеседника к совместной деятельности, вежливо соглашаться (не соглашаться) на предложение собеседника, объясняя причину своего решения;

диалог-расспрос: сообщать фактическую информацию, отвечая на вопросы разных видов; выражать своё отношение к обсуждаемым фактам и событиям, запрашивать интересующую информацию, переходить с позиции спрашивающего на позицию отвечающего и наоборот.

Данные умения диалогической речи развиваются в стандартных ситуациях неофициального общения в рамках тематического содержания речи с использованием ключевых слов, речевых ситуаций и (или) иллюстраций, фотографий с соблюдением норм речевого этикета, принятых в стране (странах) изучаемого языка.

Объём диалога – до 6 реплик со стороны каждого собеседника.

Развитие коммуникативных умений монологической речи:

создание устных связных монологических высказываний с использованием основных коммуникативных типов речи:

описание (предмета, местности, внешности и одежды человека), в том числе характеристика (черты характера реального человека или литературного персонажа);

повествование (сообщение);

изложение (пересказ) основного содержания, прочитанного (прослушанного) текста;

краткое изложение результатов выполненной проектной работы.

Данные умения монологической речи развиваются в стандартных ситуациях неофициального общения в рамках тематического содержания речи с использованием ключевых слов, планов, вопросов и (или) иллюстраций, фотографий, таблиц.

Объём монологического высказывания – 8–9 фраз.

Аудирование.

При непосредственном общении: понимание на слух речи учителя и одноклассников и вербальная (невербальная) реакция на услышанное.

При опосредованном общении: дальнейшее развитие восприятия и понимания на слух несложных аутентичных текстов, содержащих отдельные незнакомые слова, с разной глубиной проникновения в их содержание в зависимости от поставленной коммуникативной задачи: с пониманием основного содержания, с пониманием запрашиваемой информации.

Аудирование с пониманием основного содержания текста предполагает умение определять основную тему (идею) и главные факты (события) в воспринимаемом на слух тексте, игнорировать незнакомые слова, не существенные для понимания основного содержания.

Аудирование с пониманием запрашиваемой информации предполагает умение выделять запрашиваемую информацию, представленную в эксплицитной (явной) форме, в воспринимаемом на слух тексте.

Тексты для аудирования: диалог (беседа), высказывания собеседников в ситуациях повседневного общения, рассказ, сообщение информационного характера.

Время звучания текста (текстов) для аудирования – до 1,5 минуты.

Смысловое чтение.

Развитие умения читать про себя и понимать несложные аутентичные тексты разных жанров и стилей, содержащие отдельные незнакомые слова, с различной глубиной проникновения в их содержание в зависимости от поставленной коммуникативной задачи: с пониманием основного содержания, с пониманием нужной (запрашиваемой) информации, с полным пониманием содержания текста.

Чтение с пониманием основного содержания текста предполагает умение определять тему (основную мысль), главные факты (события), прогнозировать содержание текста по заголовку (началу текста), последовательность главных фактов (событий), умение игнорировать незнакомые слова, несущественные для понимания основного содержания, понимать интернациональные слова.

Чтение с пониманием нужной (запрашиваемой) информации предполагает умение находить в прочитанном тексте и понимать запрашиваемую информацию.

Чтение с полным пониманием предполагает полное и точное понимание информации, представленной в тексте, в эксплицитной (явной) форме.

Чтение несплошных текстов (таблиц, диаграмм) и понимание представленной в них информации.

Тексты для чтения: интервью, диалог (беседа), отрывок из художественного произведения, в том числе рассказа, отрывок из статьи научно-популярного характера; сообщение информационного характера, объявление, кулинарный рецепт, сообщение личного характера, стихотворение, несплошной текст (таблица, диаграмма).

Объём текста (текстов) для чтения – до 350 слов.

Письменная речь.

Развитие умений письменной речи:

списывание текста и выписывание из него слов, словосочетаний, предложений в соответствии с решаемой коммуникативной задачей, составление плана прочитанного текста;

заполнение анкет и формуляров: сообщение о себе основных сведений в соответствии с нормами, принятыми в стране (странах) изучаемого языка;

написание электронного сообщения личного характера в соответствии с нормами неофициального общения, принятыми в стране (странах) изучаемого языка. Объём письма – до 90 слов;

создание небольшого письменного высказывания с использованием образца, плана, таблицы. Объём письменного высказывания – до 90 слов.

Языковые знания и умения.

Фонетическая сторона речи.

Различение на слух, без фонематических ошибок, ведущих к сбою в коммуникации, произнесение слов с соблюдением правильного ударения и фраз с соблюдением их ритмико-интонационных особенностей, в том числе отсутствия фразового ударения на служебных словах, чтение новых слов согласно основным правилам чтения.

Чтение вслух небольших аутентичных текстов, построенных на изученном языковом материале, с соблюдением правил чтения и соответствующей интонации, демонстрирующее понимание текста.

Тексты для чтения вслух: диалог (беседа), рассказ, сообщение информационного характера, отрывок из статьи научно-популярного характера.

Объём текста для чтения вслух – до 100 слов.

Графика, орфография и пунктуация.

Правильное написание изученных слов.

Правильное использование знаков препинания: точки, вопросительного и восклицательного знаков в конце предложения, запятой при перечислении и обращении; апострофа.

Пунктуационно правильное, в соответствии с нормами речевого этикета, принятыми в стране (странах) изучаемого языка, оформление электронного сообщения личного характера.

Лексическая сторона речи. Расширение объема продуктивного и рецептивного лексического минимума за счет лексических средств, обслуживающих новые темы, проблемы и ситуации общения. К 500 лексическим единицам, усвоенным в начальной школе, добавляется около 400 новых лексических единиц, включающих устойчивые словосочетания, оценочную лексику и реплики-клише речевого этикета, отражающих культуру немецкоязычных стран. Развитие навыков их распознавания и употребления в речи.

Знание основных способов словообразования:

- аффиксации:

1) существительных с суффиксами –ung (die Ordnung), -heit (die Freiheit), -keit (die Sauberkeit), -schaft (die Freundschaft), -or (der Professor), -um (das Datum), -ik (die Musik)

2) прилагательных с суффиксами –ig (richtig), -lich (fröhlich), -isch (typisch), -los (fehlerlos);

3) существительных и прилагательных с префиксом un- (das Unglück, unglücklich)

4) глаголов с отделяемыми и неотделяемыми приставками и другими словами в функции приставок типа: fernsehen;

- словосложения:

1) существительное + существительное (das Klassenzimmer)

2) прилагательное + прилагательное (hellblau, dunkelrot)

3) прилагательное + существительное (die Fremdsprache)

4) глагол + существительное (der Springbrunnen)

- конверсии (переход одной части речи в другую):

1) существительные от прилагательных (das Grün, der Kranke)

2) существительные от глаголов (das Schreiben, das Rechnen)

Распознавание и использование интернациональных слов (der Computer)

Грамматическая сторона речи

Расширение объема значений грамматических средств, изученных в начальной школе и овладение новыми грамматическими явлениями. Знание признаков и навыки распознавания и употребления в речи нераспространенных и распространенных

предложений; безличных предложений (Esistkalt. EsistWinter); предложений с глаголами legen, stellen, hängen, требующими после себя дополнение в Akkusativ и обстоятельство места при ответе на вопрос “Wohin?”; предложений с глаголами beginnen, raten, vorhaben и др., требующими после себя Infinitiv с zu; побудительных предложений типа Gehenwir! Wollenwirgehen; все виды вопросительных предложений; предложений с неопределенно-личным местоимением “man”; предложений с инфинитивной группой um ... zu; сложносочиненных предложений с союзами denn, darum, deshalb; сложноподчиненных предложений с придаточными: дополнительными – с союзами daß, ob и др., причины – с союзами weil, da, условными – с союзом wenn.

Знание признаков, распознавание и особенности употребления в речи сильных глаголов в Präsens, отобранных для данного этапа обучения, слабых и сильных глаголов с вспомогательными глаголами haben в Perfekt; сильных глаголов со вспомогательным глаголом sein в Perfekt (kommen, sehen); Präteritum слабых и сильных глаголов, а также вспомогательных и модальных глаголов; глаголов с отделяемыми и неотделяемыми приставками в Präsens, Perfekt, Präteritum;

Futurum (aufstehen, besuchen); возвратных глаголов в основных временных формах: Präsens, Perfekt, Präteritum (sich waschen).

Навыки распознавания и употребления в речи определенного, неопределенного, нулевого артикля; склонения существительных нарицательных; склонения прилагательных; степеней сравнения прилагательных и наречий; предлогов, имеющих двойное управление: требующих Dativ на вопрос “Wo?” и Akkusativ на вопрос “Wohin?”; предлогов, требующих Dativ; предлоги, требующие Akkusativ. Местоимения: личные, притяжательные, неопределенные (jemand, niemand). Количественные числительные свыше 100 и порядковые числительные свыше 30.

Социокультурные знания и умения.

Знание и использование отдельных социокультурных элементов речевого поведенческого этикета в стране (странах) изучаемого языка в рамках тематического содержания (в ситуациях общения, в том числе «В городе», «Проведение досуга», «Во время путешествия»).

Знание и использование в устной и письменной речи наиболее употребительной тематической фоновой лексики в рамках отобранного тематического содержания (основные национальные праздники, традиции в питании и проведении досуга, система образования).

Социокультурный портрет родной страны и страны (стран) изучаемого языка: знакомство с традициями проведения основных национальных праздников (Рождества, Нового года, Дня матери и других праздников), с особенностями образа жизни и культуры страны (стран) изучаемого языка (известными достопримечательностями; некоторыми выдающимися людьми), с доступными в языковом отношении образцами поэзии и прозы для подростков на немецком языке.

Развитие умений:

писать свои имя и фамилию, а также имена и фамилии своих родственников и друзей на английском языке;

правильно оформлять свой адрес на английском языке (в анкете);

правильно оформлять электронное сообщение личного характера в соответствии с нормами неофициального общения, принятыми в стране (странах) изучаемого языка;

кратко представлять Россию и страну (страны) изучаемого языка;

кратко представлять некоторые культурные явления родной страны и страны (стран) изучаемого языка (основные национальные праздники, традиции в проведении досуга и питании), наиболее известные достопримечательности;

кратко рассказывать о выдающихся людях родной страны и страны (стран) изучаемого языка (учёных, писателях, поэтах, спортсменах).

Компенсаторные умения.

Использование при чтении и аудировании языковой, в том числе контекстуальной, догадки, при непосредственном общении догадываться о значении незнакомых слов с помощью используемых собеседником жестов и мимики.

Переспрашивать, просить повторить, уточняя значение незнакомых слов.
Использование при формулировании собственных высказываний, ключевых слов, плана.

Игнорирование информации, не являющейся необходимой для понимания основного содержания, прочитанного (прослушанного) текста или для нахождения в тексте запрашиваемой информации.

Сравнение (в том числе установление основания для сравнения) объектов, явлений, процессов, их элементов и основных функций в рамках изученной тематики.

Содержание обучения в 8 классе

Коммуникативные умения.

Формирование умения общаться в устной и письменной форме, используя рецептивные и продуктивные виды речевой деятельности в рамках тематического содержания речи.

Взаимоотношения в семье и с друзьями.

Внешность и характер человека (литературного персонажа).

Досуг и увлечения (хобби) современного подростка (чтение, кино, театр, музей, спорт, музыка).

Здоровый образ жизни: режим труда и отдыха, фитнес, сбалансированное питание.

Посещение врача.

Покупки: одежда, обувь и продукты питания. Карманные деньги.

Школа, школьная жизнь, школьная форма, изучаемые предметы и отношение к ним. Посещение школьной библиотеки (ресурсного центра). Переписка с иностранными сверстниками.

Виды отдыха в различное время года. Путешествия по России и иностранным странам.

Природа: флора и фауна. Проблемы экологии. Климат, погода. Стихийные бедствия.

Условия проживания в городской (сельской) местности. Транспорт.

Средства массовой информации (телевидение, радио, пресса, Интернет). Родная страна и страна (страны) изучаемого языка. Их географическое положение, столицы, население, официальные языки, достопримечательности, культурные особенности (национальные праздники, традиции, обычаи).

Выдающиеся люди родной страны и страны (стран) изучаемого языка: учёные, писатели, поэты, художники, музыканты, спортсмены.

Говорение.

Развитие коммуникативных умений диалогической речи, а именно умений вести разные виды диалогов (диалог этикетного характера, диалог-побуждение к действию, диалог-расспрос, комбинированный диалог, включающий различные виды диалогов):

диалог этикетного характера: начинать, поддерживать и заканчивать разговор, вежливо переспрашивать, поздравлять с праздником, выражать пожелания и вежливо реагировать на поздравление, выразить благодарность, вежливо соглашаться на предложение и отказываться от предложения собеседника;

диалог-побуждение к действию: обращаться с просьбой, вежливо соглашаться (не соглашаться) выполнить просьбу, приглашать собеседника к совместной деятельности, вежливо соглашаться (не соглашаться) на предложение собеседника, объясняя причину своего решения;

диалог-расспрос: сообщать фактическую информацию, отвечая на вопросы разных видов, выражать своё отношение к обсуждаемым фактам и событиям, запрашивать интересующую информацию, переходить с позиции спрашивающего на позицию отвечающего и наоборот.

Данные умения диалогической речи развиваются в стандартных ситуациях неофициального общения в рамках тематического содержания речи с использованием ключевых слов, речевых ситуаций и (или) иллюстраций, фотографий с соблюдением нормы речевого этикета, принятых в стране (странах) изучаемого языка.

Объём диалога – до 7 реплик со стороны каждого собеседника.

Развитие коммуникативных умений монологической речи:

создание устных связных монологических высказываний с использованием основных коммуникативных типов речи:

описание (предмета, местности, внешности и одежды человека), в том числе характеристика (черты характера реального человека или литературного персонажа); повествование (сообщение); выражение и аргументирование своего мнения по отношению к услышанному (прочитанному); изложение (пересказ) основного содержания, прочитанного (прослушанного) текста; составление рассказа по картинкам; изложение результатов выполненной проектной работы.

Данные умения монологической речи развиваются в стандартных ситуациях неофициального общения в рамках тематического содержания речи с использованием вопросов, ключевых слов, планов и (или) иллюстраций, фотографий, таблиц.

Объём монологического высказывания – 9–10 фраз.

Аудирование.

При непосредственном общении: понимание на слух речи учителя и одноклассников и вербальная (невербальная) реакция на услышанное, использование переспрос или просьбу повторить для уточнения отдельных деталей.

При опосредованном общении: дальнейшее развитие восприятия и понимания на слух несложных аутентичных текстов, содержащих отдельные неизученные языковые явления, с разной глубиной проникновения в их содержание в зависимости от поставленной коммуникативной задачи: с пониманием основного содержания, с пониманием нужной (интересующей, запрашиваемой) информации.

Аудирование с пониманием основного содержания текста предполагает умение определять основную тему (идею) и главные факты (события) в воспринимаемом на слух тексте, отделять главную информацию от второстепенной, прогнозировать содержание текста по началу аудирования, игнорировать незнакомые слова, не существенные для понимания основного содержания.

Аудирование с пониманием нужной (интересующей, запрашиваемой) информации предполагает умение выделять нужную (интересующую, запрашиваемую) информацию, представленную в эксплицитной (явной) форме, в воспринимаемом на слух тексте.

Тексты для аудирования: диалог (беседа), высказывания собеседников в ситуациях повседневного общения, рассказ, сообщение информационного характера.

Время звучания текста (текстов) для аудирования – до 2 минут.

Смысловое чтение.

Развитие умения читать про себя и понимать несложные аутентичные тексты разных жанров и стилей, содержащие отдельные неизученные языковые явления, с различной глубиной проникновения в их содержание в зависимости от поставленной коммуникативной задачи: с пониманием основного содержания, с пониманием нужной (интересующей, запрашиваемой) информации, с полным пониманием содержания.

Чтение с пониманием основного содержания текста предполагает умения: определять тему (основную мысль), выделять главные факты (события) (опуская второстепенные), прогнозировать содержание текста по заголовку (началу текста), определять логическую последовательность главных фактов, событий, игнорировать незнакомые слова, несущественные для понимания основного содержания, понимать интернациональные слова.

Чтение с пониманием нужной (интересующей, запрашиваемой) информации предполагает умение находить прочитанном тексте и понимать запрашиваемую информацию, представленную в эксплицитной (явной) форме, оценивать найденную информацию с точки зрения её значимости для решения коммуникативной задачи.

Чтение несплошных текстов (таблиц, диаграмм, схем) и понимание представленной в них информации.

Чтение с полным пониманием содержания несложных аутентичных текстов, содержащих отдельные неизученные языковые явления. В ходе чтения с полным пониманием формируются и развиваются умения полно и точно понимать текст на основе его информационной переработки (смыслового и структурного анализа отдельных частей текста, выборочного перевода), устанавливать причинно-следственную взаимосвязь изложенных в тексте фактов и событий, восстанавливать текст из разрозненных абзацев.

Тексты для чтения: интервью, диалог (беседа), рассказ, отрывок из художественного произведения, отрывок из статьи научно-популярного характера, сообщение информационного характера, объявление, кулинарный рецепт, меню, электронное сообщение личного характера, стихотворение.

Объём текста (текстов) для чтения – 350–500 слов.

Письменная речь.

Развитие умений письменной речи:

составление плана (тезисов) устного или письменного сообщения;

заполнение анкет и формуляров: сообщение о себе основных сведений в соответствии с нормами, принятыми в стране (странах) изучаемого языка;

написание электронного сообщения личного характера в соответствии с нормами неофициального общения, принятыми в стране (странах) изучаемого языка. Объём письма – до 110 слов;

создание небольшого письменного высказывания с использованием образца, плана, таблицы и (или) прочитанного (прослушанного) текста. Объём письменного высказывания – до 110 слов.

Языковые знания и умения.

Фонетическая сторона речи.

Различение на слух, без фонематических ошибок, ведущих к сбою в коммуникации, произнесение слов с соблюдением правильного ударения и фраз с соблюдением их ритмико-интонационных особенностей, в том числе отсутствия фразового ударения на служебных словах, чтение новых слов согласно основным правилам чтения.

Чтение вслух небольших аутентичных текстов, построенных на изученном языковом материале, с соблюдением правил чтения и соответствующей интонации, демонстрирующее понимание текста.

Тексты для чтения вслух: сообщение информационного характера, отрывок из статьи научно-популярного характера, рассказ, диалог (беседа).

Объём текста для чтения вслух – до 110 слов.

Графика, орфография и пунктуация.

Правильное написание изученных слов.

Правильное использование знаков препинания: точки, вопросительного и восклицательного знаков в конце предложения, запятой при перечислении и обращении, при вводных словах, обозначающих порядок мыслей и их связь (например, в английском языке: firstly/first of all, secondly, finally; on the one hand, on the other hand), апострофа.

Пунктуационно правильно в соответствии с нормами речевого этикета, принятыми в стране (странах) изучаемого языка, оформлять электронное сообщение личного характера.

Лексическая сторона речи.

Расширение объема рецептивного и продуктивного словаря за счет лексических средств, обслуживающих новые темы, проблемы и ситуации общения. К 900 лексическим единицам, усвоенным ранее, добавляется 84179около • 300 новых лексических единиц, в том числе наиболее распространенные словосочетания, оценочная лексика, реплики-клише речевого этикета, отражающие культуру немецкоязычных стран. Развитие навыков их распознавания и употребления в речи. Расширение потенциального словаря за счет интернациональной лексики и навыков овладения новыми словообразовательными средствами:

- суффиксами существительных: - e (die Sorge); -ler (der Sportler), -ie (die Autonomie)

- суффиксами прилагательных: -sam (sparsam), -bar (wunderbar);

- префиксами существительных и глаголов: vor- (das Vorbild, vorkommen); mit- (die Mitverantwortung, mitmachen) Распознавание и употребление в устной и письменной речи лексических единиц (слов, словосочетаний, речевых клише), обслуживающих ситуации общения в рамках тематического содержания речи, с соблюдением существующей в английском языке нормы лексической сочетаемости.

Объём – 1050 лексических единиц для продуктивного использования (включая лексические единицы, изученные ранее) и 1250 лексических единиц для рецептивного усвоения (включая 1050 лексических единиц продуктивного минимума).

Грамматическая сторона речи

Расширение объема значений грамматических средств, изученных во 2-7 или в 5-7 классах и овладение новыми грамматическими явлениями.

Всеми временными формами в Passiv (Perfekt, Plusquamperfekt и FuturumPassiv) рецептивно; местоименными наречиями (worüber? darüber, womit? damit);

Знание признаков и навыки распознавания и употребления в речи всех типов простого предложения (систематизация); предложений с инфинитивными группами: statt ...zu, ohne ... zu; сложноподчиненных предложений с

- придаточными времени с союзами wenn, als, nachdem;
- придаточными определительными предложениями с относительными местоимениями (die, deren, dessen);
- придаточными цели с союзом damit.

Распознавание структуры предложения по формальным признакам, а именно: по наличию придаточных предложений, по наличию инфинитивных оборотов: um ... zu + Inf., statt... zu + Inf., ohne ... zu + Inf.

Различение некоторых омонимичных явлений – предлогов, союзов (zu, als, wenn). Узнавание по формальным признакам Plusquamperfekt и употребление его в речи при согласовании времен.

Распознавание и употребление в устной и письменной речи изученных морфологических форм и синтаксических конструкций немецкого языка.

Социокультурные знания и умения.

Осуществление межличностного и межкультурного общения с использованием знаний о национально-культурных особенностях своей страны и страны (стран) изучаемого языка, основных социокультурных элементов речевого поведенческого этикета в англоязычной среде, знание и использование в устной и письменной речи наиболее употребительной тематической фоновой лексики в рамках тематического содержания.

Понимание речевых различий в ситуациях официального и неофициального общения в рамках отобранного тематического содержания и использование лексико-грамматических средств с их учётом.

Социокультурный портрет родной страны и страны (стран) изучаемого языка: знакомство с традициями проведения основных национальных праздников (Рождества, Нового года, Дня матери, Дня благодарения и других праздников), с особенностями образа жизни и культуры страны (стран) изучаемого языка (достопримечательностями; некоторыми выдающимися людьми), с доступными в языковом отношении образцами поэзии и прозы для подростков на английском языке.

Осуществление межличностного и межкультурного общения с использованием знаний о национально-культурных особенностях своей страны и страны (стран) изучаемого языка.

Соблюдение нормы вежливости в межкультурном общении.

Знание социокультурного портрета родной страны и страны (стран) изучаемого языка: символики, достопримечательностей, культурных особенностей (национальные праздники, традиции), образцов поэзии и прозы, доступных в языковом отношении.

Развитие умений:

кратко представлять Россию и страну (страны) изучаемого языка (культурные явления, события, достопримечательности);

кратко рассказывать о некоторых выдающихся людях родной страны и страны (стран) изучаемого языка (учёных, писателях, поэтах, художниках, музыкантах, спортсменах и других людях);

оказывать помощь иностранным гостям в ситуациях повседневного общения (объяснить местонахождение объекта, сообщить возможный маршрут и другие ситуации).

Компенсаторные умения.

Использование при чтении и аудировании языковой, в том числе контекстуальной, догадки, использование при говорении и письме перифраз (толкование), синонимические средства, описание предмета вместо его названия, при непосредственном общении

догадываться о значении незнакомых слов с помощью используемых собеседником жестов и мимики.

Переспрашивать, просить повторить, уточняя значение незнакомых слов.

Использование при формулировании собственных высказываний, ключевых слов, плана.

Игнорирование информации, не являющейся необходимой для понимания основного содержания прочитанного (прослушанного) текста или для нахождения в тексте запрашиваемой информации.

Сравнение (в том числе установление основания для сравнения) объектов, явлений, процессов, их элементов и основных функций в рамках изученной тематики.

Содержание обучения в 9 классе

Коммуникативные умения.

Формирование умения общаться в устной и письменной форме, используя рецептивные и продуктивные виды речевой деятельности в рамках тематического содержания речи.

Взаимоотношения в семье и с друзьями. Конфликты и их разрешение.

Внешность и характер человека (литературного персонажа).

Досуг и увлечения (хобби) современного подростка (чтение, кино, театр, музыка, музей, спорт, живопись; компьютерные игры). Роль книги в жизни подростка.

Здоровый образ жизни: режим труда и отдыха, фитнес, сбалансированное питание.

Посещение врача.

Покупки: одежда, обувь и продукты питания. Карманные деньги. Молодёжная мода.

Школа, школьная жизнь, изучаемые предметы и отношение к ним.

Взаимоотношения в школе: проблемы и их решение. Переписка с иностранными сверстниками.

Виды отдыха в различное время года. Путешествия по России и иностранным странам. Транспорт.

Природа: флора и фауна. Проблемы экологии. Защита окружающей среды. Климат, погода. Стихийные бедствия.

Средства массовой информации (телевидение, радио, пресса, Интернет).

Родная страна и страна (страны) изучаемого языка. Их географическое положение, столицы и крупные города, регионы, население, официальные языки, достопримечательности, культурные особенности (национальные праздники, знаменательные даты, традиции, обычаи), страницы истории.

Выдающиеся люди родной страны и страны (стран) изучаемого языка, их вклад в науку и мировую культуру: государственные деятели, учёные, писатели, поэты, художники, музыканты, спортсмены.

Говорение.

Развитие коммуникативных умений диалогической речи, а именно умений вести комбинированный диалог, включающий различные виды диалогов (этикетный диалог, диалог-побуждение к действию, диалог-расспрос), диалог-обмен мнениями:

диалог этикетного характера: начинать, поддерживать и заканчивать разговор, вежливо переспрашивать, поздравлять с праздником, выражать пожелания и вежливо реагировать на поздравление, выражать благодарность, вежливо соглашаться на предложение и отказываться от предложения собеседника;

диалог-побуждение к действию: обращаться с просьбой, вежливо соглашаться (не соглашаться) выполнить просьбу, приглашать собеседника к совместной деятельности, вежливо соглашаться (не соглашаться) на предложение собеседника, объясняя причину своего решения;

диалог-расспрос: сообщать фактическую информацию, отвечая на вопросы разных видов, выражать своё отношение к обсуждаемым фактам и событиям, запрашивать интересующую информацию, переходить с позиции спрашивающего на позицию отвечающего и наоборот;

диалог-обмен мнениями: выражать свою точку зрения и обосновывать её, высказывать своё согласие (несогласие) с точкой зрения собеседника, выражать сомнение, давать эмоциональную оценку обсуждаемым событиям: восхищение, удивление, радость, огорчение и так далее.

Данные умения диалогической речи развиваются в стандартных ситуациях неофициального общения в рамках тематического содержания речи с использованием ключевых слов, речевых ситуаций и (или) иллюстраций, фотографий или без их использования с соблюдением норм речевого этикета, принятых в стране (странах) изучаемого языка.

Объём диалога – до 8 реплик со стороны каждого собеседника в рамках комбинированного диалога, до 6 реплик со стороны каждого собеседника в рамках диалога-обмена мнениями.

Развитие коммуникативных умений монологической речи: создание устных связных монологических высказываний с использованием основных коммуникативных типов речи:

описание (предмета, местности, внешности и одежды человека), в том числе характеристика (черты характера реального человека или литературного персонажа);

повествование (сообщение);

рассуждение;

выражение и краткое аргументирование своего мнения по отношению к услышанному (прочитанному);

изложение (пересказ) основного содержания прочитанного (прослушанного) текста с выражением своего отношения к событиям и фактам, изложенным в тексте;

составление рассказа по картинкам;

изложение результатов выполненной проектной работы.

Данные умения монологической речи развиваются в стандартных ситуациях неофициального общения в рамках тематического содержания речи с использованием вопросов, ключевых слов, плана и (или) иллюстраций, фотографий, таблиц или без их использования.

Объём монологического высказывания – 10–12 фраз.

Аудирование.

При непосредственном общении: понимание на слух речи учителя и одноклассников и вербальная (невербальная) реакция на услышанное, использование переспрос или просьбу повторить для уточнения отдельных деталей.

При опосредованном общении: дальнейшее развитие восприятия и понимания на слух несложных аутентичных текстов, содержащих отдельные неизученные языковые явления, с разной глубиной проникновения в их содержание в зависимости от поставленной коммуникативной задачи: с пониманием основного содержания, с пониманием нужной (интересующей, запрашиваемой) информации.

Аудирование с пониманием основного содержания текста предполагает умение определять основную тему (идею) и главные факты (события) в воспринимаемом на слух тексте, отделять главную информацию от второстепенной, прогнозировать содержание текста по началу сообщения, игнорировать незнакомые слова, несущественные для понимания основного содержания.

Аудирование с пониманием нужной (интересующей, запрашиваемой) информации предполагает умение выделять нужную (интересующую, запрашиваемую) информацию, представленную в эксплицитной (явной) форме, в воспринимаемом на слух тексте.

Тексты для аудирования: диалог (беседа), высказывания собеседников в ситуациях повседневного общения, рассказ, сообщение информационного характера.

Языковая сложность текстов для аудирования должна соответствовать базовому уровню (A2 – допороговому уровню по общеевропейской шкале).

Время звучания текста (текстов) для аудирования – до 2 минут.

Смысловое чтение.

Развитие умения читать про себя и понимать несложные аутентичные тексты разных жанров и стилей, содержащие отдельные неизученные языковые явления, с различной глубиной проникновения в их содержание в зависимости от поставленной коммуникативной задачи: с пониманием основного содержания, с пониманием нужной (интересующей, запрашиваемой) информации, с полным пониманием содержания текста.

Чтение с пониманием основного содержания текста предполагает умения: определять тему (основную мысль), выделять главные факты (события) (опуская второстепенные), прогнозировать содержание текста по заголовку (началу текста), определять логическую последовательность главных фактов, событий, разбивать текст на относительно самостоятельные смысловые части, озаглавливать текст (его отдельные

части), игнорировать незнакомые слова, несущественные для понимания основного содержания, понимать интернациональные слова.

Чтение с пониманием нужной (интересующей, запрашиваемой) информации предполагает умение находить прочитанном тексте и понимать запрашиваемую информацию, представленную в эксплицитной (явной) и имплицитной форме (неявной) форме, оценивать найденную информацию с точки зрения её значимости для решения коммуникативной задачи.

Чтение несплошных текстов (таблиц, диаграмм, схем) и понимание представленной в них информации.

Чтение с полным пониманием содержания несложных аутентичных текстов, содержащих отдельные неизученные языковые явления. В ходе чтения с полным пониманием формируются и развиваются умения полно и точно понимать текст на основе его информационной переработки (смыслового и структурного анализа отдельных частей текста, выборочного перевода), устанавливать причинно-следственную взаимосвязь изложенных в тексте фактов и событий, восстанавливать текст из разрозненных абзацев или путём добавления выпущенных фрагментов.

Тексты для чтения: диалог (беседа), интервью, рассказ, отрывок из художественного произведения, статья научно-популярного характера, сообщение информационного характера, объявление, памятка, инструкция, электронное сообщение личного характера, стихотворение; несплошной текст (таблица, диаграмма).

Языковая сложность текстов для чтения должна соответствовать базовому уровню (A2 – допороговому уровню по общеевропейской шкале).

Объём текста (текстов) для чтения – 500–600 слов.

Письменная речь.

Развитие умений письменной речи:

составление плана (тезисов) устного или письменного сообщения;

заполнение анкет и формуляров: сообщение о себе основных сведений в соответствии с нормами, принятыми в стране (странах) изучаемого языка;

написание электронного сообщения личного характера в соответствии с нормами неофициального общения, принятыми в стране (странах) изучаемого языка (объём письма – до 120 слов);

создание небольшого письменного высказывания с использованием образца, плана, таблицы и (или) прочитанного/прослушанного текста (объём письменного высказывания – до 120 слов);

заполнение таблицы с краткой фиксацией содержания прочитанного (прослушанного) текста;

преобразование таблицы, схемы в текстовый вариант представления информации;

письменное представление результатов выполненной проектной работы (объём – 100–120 слов).

Языковые знания и умения.

Фонетическая сторона речи.

Различение на слух, без фонематических ошибок, ведущих к сбою в коммуникации, произнесение слов с соблюдением правильного ударения и фраз с соблюдением их ритмико-интонационных особенностей, в том числе отсутствия фразового ударения на служебных словах, чтение новых слов согласно основным правилам чтения.

Выражение модального значения, чувства и эмоции.

Различение на слух британского и американского вариантов произношения в прослушанных текстах или услышанных высказываниях.

Чтение вслух небольших текстов, построенных на изученном языковом материале, с соблюдением правил чтения и соответствующей интонации, демонстрирующее понимание текста.

Тексты для чтения вслух: сообщение информационного характера, отрывок из статьи научно-популярного характера, рассказ, диалог (беседа).

Объём текста для чтения вслух – до 110 слов.

Графика, орфография и пунктуация.

Правильное написание изученных слов.

Правильное использование знаков препинания: точки, вопросительного и восклицательного знаков в конце предложения, запятой при перечислении и обращении,

при вводных словах, обозначающих порядок мыслей и их связь (например, в английском языке: firstly/first of all, secondly, finally; on the one hand, on the other hand), апострофа.

Пунктуационно правильное, в соответствии с нормами речевого этикета, принятыми в стране (странах) изучаемого языка, оформление электронного сообщения личного характера.

Лексическая сторона речи.

Расширение объема рецептивного и продуктивного словаря за счет лексических средств, обслуживающих новые темы, проблемы и ситуации общения. К 900 лексическим единицам, усвоенным ранее, добавляется 84184около • 300 новых лексических единиц, в том числе наиболее распространенные словосочетания, оценочная лексика, реплики-клише речевого этикета, отражающие культуру немецкоязычных стран. Развитие навыков их распознавания и употребления в речи. Расширение потенциального словаря за счет интернациональной лексики и навыков овладения новыми словообразовательными средствами:

- суффиксами существительных: - e (die Sorge); -ler (der Sportler), -ie (die Autonomie)

- суффиксами прилагательных: -sam (sparsam), -bar (wunderbar);

- префиксами существительных и глаголов: vor- (das Vorbild, vorkommen); mit- (die Mitverantwortung, mitmachen) Распознавание и употребление в устной и письменной речи лексических единиц (слов, словосочетаний, речевых клише), обслуживающих ситуации общения в рамках тематического содержания речи, с соблюдением существующей в английском языке нормы лексической сочетаемости.

Распознавание и употребление в устной и письменной речи различных средств связи для обеспечения логичности и целостности высказывания.

Объём – 1200 лексических единиц для продуктивного использования (включая 1050 лексических единиц, изученных ранее) и 1350 лексических единиц для рецептивного усвоения (включая 1200 лексических единиц продуктивного минимума).

Грамматическая сторона речи

Расширение объема значений грамматических средств, изученных во 2-7 или в 5-7 классах и овладение новыми грамматическими явлениями.

Всеми временными формами в Passiv (Perfekt, Plusquamperfekt и FuturumPassiv) рецептивно; местоименными наречиями (worüber? darüber, womit? damit);

Знание признаков и навыки распознавания и употребления в речи всех типов простого предложения (систематизация); предложений с инфинитивными группами: statt ...zu, ohne ... zu; сложноподчиненных предложений с

- придаточными времени с союзами wenn, als, nachdem;

- придаточными определительными предложениями с относительными местоимениями (die, deren, dessen);

- придаточными цели с союзом damit.

Распознавание структуры предложения по формальным признакам, а именно: по наличию придаточных предложений, по наличию инфинитивных оборотов: um ... zu + Inf., statt... zu + Inf., ohne ... zu + Inf.

Различение некоторых омонимичных явлений – предлогов, союзов (zu, als, wenn). Узнавание по формальным признакам Plusquamperfekt и употребление его в речи при согласовании времен.

Основные способы словообразования. Распознавание и употребление в устной и письменной речи изученных морфологических форм и синтаксических конструкций немецкого языка.

Социокультурные знания и умения.

Осуществление межличностного и межкультурного общения с использованием знаний о национально-культурных особенностях своей страны и страны (стран)

изучаемого языка, основных социокультурных элементов речевого поведенческого этикета в англоязычной среде, знание и использование в устной и письменной речи наиболее употребительной тематической фоновой лексики в рамках отобранного тематического содержания (основные национальные праздники, традиции, обычаи, традиции в питании и проведении досуга, система образования).

Знание социокультурного портрета родной страны и страны (стран) изучаемого языка: знакомство с традициями проведения основных национальных праздников (Рождества, Нового года, Дня матери, Дня благодарения и других праздников), с особенностями образа жизни и культуры страны (стран) изучаемого языка (известными достопримечательностями; некоторыми выдающимися людьми), с доступными в языковом отношении образцами поэзии и прозы для подростков на английском языке.

Формирование элементарного представления о различных вариантах английского языка.

Осуществление межличностного и межкультурного общения с использованием знаний о национально-культурных особенностях своей страны и страны (стран) изучаемого языка.

Соблюдение норм вежливости в межкультурном общении.

Развитие умений:

писать свои имя и фамилию, а также имена и фамилии своих родственников и друзей на английском языке;

правильно оформлять свой адрес на английском языке (в анкете);

правильно оформлять электронное сообщение личного характера в соответствии с нормами неофициального общения, принятыми в стране (странах) изучаемого языка;

кратко представлять Россию и страну (страны) изучаемого языка;

кратко представлять некоторые культурные явления родной страны и страны (стран) изучаемого языка (основные национальные праздники, традиции в проведении досуга и питании, достопримечательности);

кратко представлять некоторых выдающихся людей родной страны и страны (стран) изучаемого языка (учёных, писателей, поэтов, художников, композиторов, музыкантов, спортсменов и других людей);

оказывать помощь иностранным гостям в ситуациях повседневного общения (объяснить местонахождение объекта, сообщить возможный маршрут, уточнить часы работы и другие ситуации).

Компенсаторные умения.

Использование при чтении и аудировании языковой, в том числе контекстуальной, догадки; при говорении и письме – перифраза (толкования), синонимических средств, описание предмета вместо его названия, при непосредственном общении догадываться о значении незнакомых слов с помощью используемых собеседником жестов и мимики.

Переспрашивать, просить повторить, уточняя значение незнакомых слов.

Использование при формулировании собственных высказываний, ключевых слов, плана.

Игнорирование информации, не являющейся необходимой, для понимания основного содержания, прочитанного (прослушанного) текста или для нахождения в тексте запрашиваемой информации.

Сравнение (в том числе установление основания для сравнения) объектов, явлений, процессов, их элементов и основных функций в рамках изученной тематики.

Планируемые результаты освоения программы по иностранному (немецкому) языку на уровне основного общего образования

В результате изучения иностранного (немецкого) языка на уровне основного общего образования у обучающегося будут сформированы личностные, метапредметные и предметные результаты, обеспечивающие выполнение ФГОС ООО и его успешное дальнейшее образование.

Личностные результаты освоения программы основного общего образования достигаются в единстве учебной и воспитательной деятельности организации в соответствии с традиционными российскими социокультурными и духовно-нравственными ценностями, принятыми в обществе правилами и нормами поведения, и способствуют процессам самопознания, самовоспитания и саморазвития, формирования внутренней позиции личности.

Личностные результаты освоения программы основного общего образования отражают готовность обучающихся руководствоваться системой позитивных ценностных ориентаций и расширение опыта деятельности на её основе и в процессе реализации основных направлений воспитательной деятельности, в том числе в части:

гражданского воспитания:

готовность к выполнению обязанностей гражданина и реализации его прав, уважение прав, свобод и законных интересов других людей;

активное участие в жизни семьи, организации, местного сообщества, родного края, страны;

неприятие любых форм экстремизма, дискриминации;

понимание роли различных социальных институтов в жизни человека;

представление об основных правах, свободах и обязанностях гражданина, социальных нормах и правилах межличностных отношений в поликультурном и многоконфессиональном обществе;

представление о способах противодействия коррупции;

готовность к разнообразной совместной деятельности, стремление к взаимопониманию и взаимопомощи, активное участие в самоуправлении в образовательной организации;

готовность к участию в гуманитарной деятельности (волонтерство, помощь людям, нуждающимся в ней);

патриотического воспитания:

осознание российской гражданской идентичности в поликультурном и многоконфессиональном обществе, проявление интереса к познанию родного языка, истории, культуры Российской Федерации, своего края, народов России;

ценностное отношение к достижениям своей Родины – России, к науке, искусству, спорту, технологиям, боевым подвигам и трудовым достижениям народа;

уважение к символам России, государственным праздникам, историческому и природному наследию и памятникам, традициям разных народов, проживающих в родной стране;

духовно-нравственного воспитания:

ориентация на моральные ценности и нормы в ситуациях нравственного выбора;

готовность оценивать своё поведение и поступки, поведение и поступки других людей с позиции нравственных и правовых норм с учётом осознания последствий поступков;

активное неприятие асоциальных поступков, свобода и ответственность личности в условиях индивидуального и общественного пространства;

эстетического воспитания:

восприимчивость к разным видам искусства, традициям и творчеству своего и других народов, понимание эмоционального воздействия искусства;

осознание важности художественной культуры как средства коммуникации и самовыражения;

понимание ценности отечественного и мирового искусства, роли этнических культурных традиций и народного творчества;

стремление к самовыражению в разных видах искусства;

физического воспитания, формирования культуры здоровья и эмоционального благополучия:

осознание ценности жизни;

ответственное отношение к своему здоровью и установка на здоровый образ жизни (здоровое питание, соблюдение гигиенических правил, сбалансированный режим занятий и отдыха, регулярная физическая активность);

осознание последствий и неприятие вредных привычек (употребление алкоголя, наркотиков, курение) и иных форм вреда для физического и психического здоровья;

соблюдение правил безопасности, в том числе навыков безопасного поведения в Интернет-среде;

способность адаптироваться к стрессовым ситуациям и меняющимся социальным, информационным и природным условиям, в том числе осмысляя собственный опыт и выстраивая дальнейшие цели;

умение принимать себя и других, не осуждая;

умение осознавать эмоциональное состояние себя и других, умение управлять собственным эмоциональным состоянием;

сформированность навыка рефлексии, признание своего права на ошибку и такого же права другого человека;

трудового воспитания:

установка на активное участие в решении практических задач (в рамках семьи, организации, населенного пункта, родного края) технологической и социальной направленности, способность инициировать, планировать и самостоятельно выполнять такого рода деятельность;

интерес к практическому изучению профессий и труда различного рода, в том числе на основе применения изучаемого предметного знания;

осознание важности обучения на протяжении всей жизни для успешной профессиональной деятельности и развитие необходимых умений для этого;

готовность адаптироваться в профессиональной среде;

уважение к труду и результатам трудовой деятельности;

осознанный выбор и построение индивидуальной траектории образования и жизненных планов с учётом личных и общественных интересов, и потребностей;

экологического воспитания:

ориентация на применение знаний из социальных и естественных наук для решения задач в области окружающей среды, планирования поступков и оценки их возможных последствий для окружающей среды;

повышение уровня экологической культуры, осознание глобального характера экологических проблем и путей их решения; активное неприятие действий, приносящих вред окружающей среде;

осознание своей роли как гражданина и потребителя в условиях взаимосвязи природной, технологической и социальной сред;

готовность к участию в практической деятельности экологической направленности;

ценности научного познания:

ориентация в деятельности на современную систему научных представлений об основных закономерностях развития человека, природы и общества, взаимосвязях человека с природной и социальной средой;

овладение языковой и читательской культурой как средством познания мира;

овладение основными навыками исследовательской деятельности, установка на осмысление опыта, наблюдений, поступков и стремление совершенствовать пути достижения индивидуального и коллективного благополучия.

адаптации обучающегося к изменяющимся условиям социальной и природной среды:

освоение обучающимися социального опыта, основных социальных ролей, соответствующих ведущей деятельности возраста, норм и правил общественного поведения, форм социальной жизни в группах и сообществах, включая семью, группы, сформированные по профессиональной деятельности, а также в рамках социального взаимодействия с людьми из другой культурной среды;

способность обучающихся взаимодействовать в условиях неопределённости, открытость опыту и знаниям других;

способность действовать в условиях неопределённости, повышать уровень своей компетентности через практическую деятельность, в том числе умение учиться у других людей, осознавать в совместной деятельности новые знания, навыки и компетенции из опыта других;

навык выявления и связывания образов, способность формирования новых знаний, в том числе способность формулировать идеи, понятия, гипотезы об объектах и явлениях, в том числе ранее не известных, осознавать дефицит собственных знаний и компетентностей, планировать своё развитие;

умение распознавать конкретные примеры понятия по характерным признакам, выполнять операции в соответствии с определением и простейшими свойствами понятия, конкретизировать понятие примерами, использовать понятие и его свойства при решении задач (далее – оперировать понятиями), а также оперировать терминами и представлениями в области концепции устойчивого развития;

умение анализировать и выявлять взаимосвязи природы, общества и экономики;

умение оценивать свои действия с учётом влияния на окружающую среду, достижений целей и преодоления вызовов, возможных глобальных последствий;

способность обучающихся осознавать стрессовую ситуацию, оценивать происходящие изменения и их последствия;

воспринимать стрессовую ситуацию как вызов, требующий контрмер; оценивать ситуацию стресса, корректировать принимаемые решения и действия; формулировать и оценивать риски и последствия, формировать опыт, находить позитивное в произошедшей ситуации;

быть готовым действовать в отсутствие гарантий успеха.

В результате изучения иностранного (английского) языка на уровне основного общего образования у обучающегося будут сформированы познавательные универсальные учебные действия, коммуникативные универсальные учебные действия, регулятивные универсальные учебные действия.

У обучающегося будут сформированы следующие базовые логические действия как часть познавательных универсальных учебных действий:

выявлять и характеризовать существенные признаки объектов (явлений); устанавливать существенный признак классификации, основания для обобщения и сравнения, критерии проводимого анализа;

с учётом предложенной задачи выявлять закономерности и противоречия в рассматриваемых фактах, данных и наблюдениях;

предлагать критерии для выявления закономерностей и противоречий;

выявлять дефицит информации, данных, необходимых для решения поставленной задачи;

выявлять причинно-следственные связи при изучении явлений и процессов;

проводить выводы с использованием дедуктивных и индуктивных умозаключений, умозаключений по аналогии, формулировать гипотезы о взаимосвязях;

самостоятельно выбирать способ решения учебной задачи (сравнивать несколько вариантов решения, выбирать наиболее подходящий с учётом самостоятельно выделенных критериев).

У обучающегося будут сформированы следующие базовые исследовательские действия как часть познавательных универсальных учебных действий:

использовать вопросы как исследовательский инструмент познания;

формулировать вопросы, фиксирующие разрыв между реальным и желательным состоянием ситуации, объекта, самостоятельно устанавливать искомое и данное;

формулировать гипотезу об истинности собственных суждений и суждений других, аргументировать свою позицию, мнение;

проводить по самостоятельно составленному плану опыт, несложный эксперимент, небольшое исследование по установлению особенностей объекта изучения, причинно-следственных связей и зависимости объектов между собой;

оценивать на применимость и достоверность информацию, полученную в ходе исследования (эксперимента);

самостоятельно формулировать обобщения и выводы по результатам проведённого наблюдения, опыта, исследования, владеть инструментами оценки достоверности полученных выводов и обобщений;

прогнозировать возможное дальнейшее развитие процессов, событий и их последствия в аналогичных или сходных ситуациях, выдвигать предположения об их развитии в новых условиях и контекстах.

У обучающегося будут сформированы умения работать с информацией как часть познавательных универсальных учебных действий:

применять различные методы, инструменты и запросы при поиске и отборе информации или данных из источников с учётом предложенной учебной задачи и заданных критериев;

выбирать, анализировать, систематизировать и интерпретировать информацию различных видов и форм представления;

находить сходные аргументы (подтверждающие или опровергающие одну и ту же идею, версию) в различных информационных источниках;

самостоятельно выбирать оптимальную форму представления информации и иллюстрировать решаемые задачи несложными схемами, диаграммами, иной графикой и их комбинациями;

оценивать надёжность информации по критериям, предложенным педагогическим работником или сформулированным самостоятельно;

эффективно запоминать и систематизировать информацию.

Овладение системой универсальных учебных познавательных действий обеспечивает сформированность когнитивных навыков у обучающихся.

У обучающегося будут сформированы умения общения как часть коммуникативных универсальных учебных действий:

воспринимать и формулировать суждения, выражать эмоции в соответствии с целями и условиями общения;

выражать себя (свою точку зрения) в устных и письменных текстах;

распознавать невербальные средства общения, понимать значение социальных знаков, распознавать предпосылки конфликтных ситуаций и смягчать конфликты, вести переговоры;

понимать намерения других, проявлять уважительное отношение к собеседнику и в корректной форме формулировать свои возражения;

в ходе диалога и (или) дискуссии задавать вопросы по существу обсуждаемой темы и высказывать идеи, нацеленные на решение задачи и поддержание общения;

сопоставлять свои суждения с суждениями других участников диалога, обнаруживать различие и сходство позиций;

публично представлять результаты выполненного опыта (эксперимента, исследования, проекта);

самостоятельно выбирать формат выступления с учётом задач презентации и особенностей аудитории и в соответствии с ним составлять устные и письменные тексты с использованием иллюстративных материалов.

У обучающегося будут сформированы умения совместной деятельности как часть коммуникативных универсальных учебных действий:

понимать и использовать преимущества командной и индивидуальной работы при решении конкретной проблемы, обосновывать необходимость применения групповых форм взаимодействия при решении поставленной задачи;

принимать цель совместной деятельности, коллективно строить действия по её достижению: распределять роли, договариваться, обсуждать процесс и результат совместной работы;

обобщать мнения нескольких человек, проявлять готовность руководить, выполнять поручения, подчиняться;

планировать организацию совместной работы, определять свою роль (с учётом предпочтений и возможностей всех участников взаимодействия), распределять задачи между членами команды, участвовать в групповых формах работы (обсуждения, обмен мнениями, мозговые штурмы и иные);

выполнять свою часть работы, достигать качественного результата по своему направлению и координировать свои действия с другими членами команды;

оценивать качество своего вклада в общий продукт по критериям, самостоятельно сформулированным участниками взаимодействия;

сравнивать результаты с исходной задачей и вклад каждого члена команды в достижение результатов, разделять сферу ответственности и проявлять готовность к предоставлению отчёта перед группой.

Овладение системой универсальных учебных коммуникативных действий обеспечивает сформированность социальных навыков и эмоционального интеллекта обучающихся.

У обучающегося будут сформированы умения самоорганизации как часть регулятивных универсальных учебных действий:

выявлять проблемы для решения в жизненных и учебных ситуациях;

ориентироваться в различных подходах принятия решений (индивидуальное, принятие решения в группе, принятие решений группой);

самостоятельно составлять алгоритм решения задачи (или его часть), выбирать способ решения учебной задачи с учётом имеющихся ресурсов и собственных возможностей, аргументировать предлагаемые варианты решений;

составлять план действий (план реализации намеченного алгоритма решения), корректировать предложенный алгоритм с учётом получения новых знаний об изучаемом объекте;

проводить выбор и брать ответственность за решение.

У обучающегося будут сформированы умения самоконтроля как часть регулятивных универсальных учебных действий:

владеть способами самоконтроля, самомотивации и рефлексии;

давать оценку ситуации и предлагать план её изменения;

учитывать контекст и предвидеть трудности, которые могут возникнуть при решении учебной задачи, адаптировать решение к меняющимся обстоятельствам;
объяснять причины достижения (недостижения) результатов деятельности, давать оценку приобретённому опыту, находить позитивное в произошедшей ситуации;
вносить коррективы в деятельность на основе новых обстоятельств, изменившихся ситуаций, установленных ошибок, возникших трудностей;
оценивать соответствие результата цели и условиям.

У обучающегося будут сформированы умения эмоционального интеллекта как часть регулятивных универсальных учебных действий:

различать, называть и управлять собственными эмоциями и эмоциями других;
выявлять и анализировать причины эмоций;
ставить себя на место другого человека, понимать мотивы и намерения другого;
регулировать способ выражения эмоций.

У обучающегося будут сформированы умения принимать себя и других как часть регулятивных универсальных учебных действий:

осознанно относиться к другому человеку, его мнению; признавать своё право на ошибку и такое же право другого;
принимать себя и других, не осуждая;
открытость себе и другим;
осознавать невозможность контролировать всё вокруг.

Овладение системой универсальных учебных регулятивных действий обеспечивает формирование смысловых установок личности (внутренняя позиция личности) и жизненных навыков личности (управления собой, самодисциплины, устойчивого поведения).

Предметные результаты освоения программы по иностранному (английскому) языку ориентированы на применение знаний, умений и навыков в учебных ситуациях и реальных жизненных условиях, должны отражать сформированность иноязычной коммуникативной компетенции на допороговом уровне в совокупности её составляющих – речевой, языковой, социокультурной, компенсаторной, метапредметной (учебно-познавательной).

Предметные результаты освоения программы по иностранному (немецкому) языку к концу обучения в 5 классе:

1) владеть основными видами речевой деятельности:

говорение: вести разные виды диалогов (диалог этикетного характера, диалог-побуждение к действию, диалог-расспрос) в рамках тематического содержания речи в стандартных ситуациях неофициального общения с вербальными и (или) зрительными опорами, с соблюдением норм речевого этикета, принятого в стране (странах) изучаемого языка (до 5 реплик со стороны каждого собеседника);

создавать разные виды монологических высказываний (описание, в том числе характеристика, повествование (сообщение) с вербальными и (или) зрительными опорами в рамках тематического содержания речи (объём монологического высказывания – 5–6 фраз), излагать основное содержание прочитанного текста с вербальными и (или) зрительными опорами (объём – 5–6 фраз), кратко излагать результаты выполненной проектной работы (объём – до 6 фраз);

аудирование: воспринимать на слух и понимать несложные адаптированные аутентичные тексты, содержащие отдельные незнакомые слова, со зрительными опорами или без опоры с разной глубиной проникновения в их содержание в зависимости от поставленной коммуникативной задачи: с пониманием основного содержания, с пониманием запрашиваемой информации (время звучания текста (текстов) для аудирования – до 1 минуты);

смысловое чтение: читать про себя и понимать несложные адаптированные аутентичные тексты, содержащие отдельные незнакомые слова, с различной глубиной проникновения в их содержание в зависимости от поставленной коммуникативной задачи: с пониманием основного содержания, с пониманием запрашиваемой информации (объём текста (текстов) для чтения – 180–200 слов), читать про себя несплошные тексты (таблицы) и понимать представленную в них информацию;

письменная речь: писать короткие поздравления с праздниками, заполнять анкеты и формуляры, сообщая о себе основные сведения, в соответствии с нормами, принятыми в стране (странах) изучаемого языка, писать электронное сообщение личного характера,

соблюдая речевой этикет, принятый в стране (странах) изучаемого языка (объём сообщения – до 60 слов);

2) владеть фонетическими навыками: различать на слух, без ошибок, ведущих к сбою коммуникации, произносить слова с правильным ударением и фразы с соблюдением их ритмико-интонационных особенностей, в том числе применять правила отсутствия фразового ударения на служебных словах, выразительно читать вслух небольшие адаптированные аутентичные тексты объёмом до 90 слов, построенные на изученном языковом материале, с соблюдением правил чтения и соответствующей интонацией, демонстрируя понимание содержания текста, читать новые слова согласно основным правилам чтения;

владеть орфографическими навыками: правильно писать изученные слова;

владеть пунктуационными навыками: использовать точку, вопросительный и восклицательный знаки в конце предложения, запятую при перечислении и обращении, апостроф, пунктуационно правильно оформлять электронное сообщение личного характера;

3) распознавать в устной речи и письменном тексте 675 лексических единиц (слов, словосочетаний, речевых клише) и правильно употреблять в устной и письменной речи 625 лексических единиц (включая 500 лексических единиц, освоенных на уровне начального общего образования), обслуживающих ситуации общения в рамках отобранного тематического содержания, с соблюдением существующей нормы лексической сочетаемости;

распознавать и употреблять в устной и письменной речи изученные синонимы и интернациональные слова;

4) понимать особенности структуры простых и сложных предложений английского языка, различных коммуникативных типов предложений английского языка;

распознавать и употреблять в устной и письменной речи:

предложения с несколькими обстоятельствами, следующими в определённом порядке;

вопросительные предложения (альтернативный и разделительный вопросы);

глаголы в видо-временных формах действительного залога в изъявительном наклонении в повествовательных (утвердительных и отрицательных) и вопросительных предложениях;

имена существительные во множественном числе, в том числе имена существительные, имеющие форму только множественного числа;

имена существительные с причастиями настоящего и прошедшего времени;

наречия в положительной, сравнительной и превосходной степенях, образованные по правилу, и исключения;

5) владеть социокультурными знаниями и умениями:

использовать отдельные социокультурные элементы речевого поведенческого этикета в стране (странах) изучаемого языка в рамках тематического содержания;

понимать и использовать в устной и письменной речи наиболее употребительную лексику, обозначающую фонтовую лексику страны (стран) изучаемого языка в рамках тематического содержания речи;

правильно оформлять адрес, писать фамилии и имена (свои, родственников и друзей) на английском языке (в анкете, формуляре);

обладать базовыми знаниями о социокультурном портрете родной страны и страны (стран) изучаемого языка;

кратко представлять Россию и страны (стран) изучаемого языка;

6) владеть компенсаторными умениями: использовать при чтении и аудировании языковую догадку, в том числе контекстуальную, игнорировать информацию, не являющуюся необходимой для понимания основного содержания, прочитанного (прослушанного) текста или для нахождения в тексте запрашиваемой информации;

7) участвовать в несложных учебных проектах с использованием материалов на английском языке с применением ИКТ, соблюдая правила информационной безопасности при работе в сети Интернет;

8) использовать иноязычные словари и справочники, в том числе информационно-справочные системы в электронной форме.

Предметные результаты освоения программы по-иностранному (немецкому) языку к концу обучения в 6 классе:

1) владеть основными видами речевой деятельности:

говорение: вести разные виды диалогов (диалог этикетного характера, диалог-побуждение к действию, диалог-расспрос) в рамках отобранного тематического содержания речи в стандартных ситуациях неофициального общения с вербальными и (или) со зрительными опорами, с соблюдением норм речевого этикета, принятого в стране (странах) изучаемого языка (до 5 реплик со стороны каждого собеседника);

создавать разные виды монологических высказываний (описание, в том числе характеристика, повествование (сообщение)) с вербальными и (или) зрительными опорами в рамках тематического содержания речи (объём монологического высказывания – 7–8 фраз), излагать основное содержание прочитанного текста с вербальными и (или) зрительными опорами (объём – 7–8 фраз); кратко излагать результаты выполненной проектной работы (объём – 7–8 фраз);

аудирование: воспринимать на слух и понимать несложные адаптированные аутентичные тексты, содержащие отдельные незнакомые слова, со зрительными опорами или без опоры в зависимости от поставленной коммуникативной задачи: с пониманием основного содержания, с пониманием запрашиваемой информации (время звучания текста (текстов) для аудирования – до 1,5 минут);

смысловое чтение: читать про себя и понимать несложные адаптированные аутентичные тексты, содержащие отдельные незнакомые слова, с различной глубиной проникновения в их содержание в зависимости от поставленной коммуникативной задачи: с пониманием основного содержания, с пониманием запрашиваемой информации (объём текста (текстов) для чтения – 250–300 слов), читать про себя несплошные тексты (таблицы) и понимать представленную в них информацию, определять тему текста по заголовку;

письменная речь: заполнять анкеты и формуляры в соответствии с нормами речевого этикета, принятыми в стране (странах) изучаемого языка, с указанием личной информации, писать электронное сообщение личного характера, соблюдая речевой этикет, принятый в стране (странах) изучаемого языка (объём сообщения – до 70 слов), создавать небольшое письменное высказывание с использованием образца, плана, ключевых слов, картинок (объём высказывания – до 70 слов);

2) владеть фонетическими навыками: различать на слух, без ошибок, ведущих к сбою коммуникации, произносить слова с правильным ударением и фразы с соблюдением их ритмико-интонационных особенностей, в том числе применять правила отсутствия фразового ударения на служебных словах, выразительно читать вслух небольшие адаптированные аутентичные тексты объёмом до 95 слов, построенные на изученном языковом материале, с соблюдением правил чтения и соответствующей интонацией, демонстрируя понимание содержания текста, читать новые слова согласно основным правилам чтения;

владеть орфографическими навыками: правильно писать изученные слова;

владеть пунктуационными навыками: использовать точку, вопросительный и восклицательный знаки в конце предложения, запятую при перечислении и обращении, апостроф, пунктуационно правильно оформлять электронное сообщение личного характера;

3) распознавать в устной речи и письменном тексте 800 лексических единиц (слов, словосочетаний, речевых клише) и правильно употреблять в устной и письменной речи 750 лексических единиц (включая 650 лексических единиц, освоенных ранее), обслуживающих ситуации общения в рамках тематического содержания, с соблюдением существующей нормы лексической сочетаемости;

распознавать и употреблять в устной и письменной речи изученные синонимы, антонимы и интернациональные слова;

распознавать и употреблять в устной и письменной речи различные средства связи для обеспечения целостности высказывания;

4) понимать особенности структуры простых и сложных предложений английского языка, различных коммуникативных типов предложений английского языка;

распознавать и употреблять в устной и письменной речи:

сложноподчинённые предложения с придаточными определительными

сложноподчинённые предложения с придаточными времени

глаголы в видовременных формах действительного залога в изъявительном наклонении ;

все типы вопросительных предложений (общий, специальный, альтернативный, разделительный вопросы) ;

модальные глаголы и их эквиваленты

числительные для обозначения дат и больших чисел (100–1000);

5) владеть социокультурными знаниями и умениями:

использовать отдельные социокультурные элементы речевого поведенческого этикета в стране (странах) изучаемого языка в рамках тематического содержания речи;

понимать и использовать в устной и письменной речи наиболее употребительную лексику страны (стран) изучаемого языка в рамках тематического содержания речи;

обладать базовыми знаниями о социокультурном портрете родной страны и страны (стран) изучаемого языка;

кратко представлять Россию и страну (страны) изучаемого языка;

б) владеть компенсаторными умениями: использовать при чтении и аудировании языковую догадку, в том числе контекстуальную, игнорировать информацию, не являющуюся необходимой для понимания основного содержания, прочитанного (прослушанного) текста или для нахождения в тексте запрашиваемой информации;

7) участвовать в несложных учебных проектах с использованием материалов на английском языке с применением информационно-коммуникативных технологий, соблюдая правила информационной безопасности при работе в сети Интернет;

8) использовать иноязычные словари и справочники, в том числе информационно-справочные системы в электронной форме;

9) достигать взаимопонимания в процессе устного и письменного общения с носителями иностранного языка, с людьми другой культуры;

10) сравнивать (в том числе устанавливать основания для сравнения) объекты, явления, процессы, их элементы и основные функции в рамках изученной тематики.

Предметные результаты освоения программы по иностранному (немецкому) языку к концу обучения в 7 классе:

1) владеть основными видами речевой деятельности:

говорение: вести разные виды диалогов (диалог этикетного характера, диалог-побуждение к действию, диалог-расспрос, комбинированный диалог, включающий различные виды диалогов) в рамках тематического содержания речи в стандартных ситуациях неофициального общения с вербальными и (или) зрительными опорами, с соблюдением норм речевого этикета, принятого в стране (странах) изучаемого языка (до 6 реплик со стороны каждого собеседника);

создавать разные виды монологических высказываний (описание, в том числе характеристика, повествование (сообщение)) с вербальными и (или) зрительными опорами в рамках тематического содержания речи (объем монологического высказывания – 8–9 фраз), излагать основное содержание прочитанного (прослушанного) текста с вербальными и (или) зрительными опорами (объем – 8–9 фраз), кратко излагать результаты выполненной проектной работы (объем – 8–9 фраз);

аудирование: воспринимать на слух и понимать несложные аутентичные тексты, содержащие отдельные незнакомые слова, в зависимости от поставленной коммуникативной задачи: с пониманием основного содержания, с пониманием запрашиваемой информации (время звучания текста (текстов) для аудирования – до 1,5 минут);

смысловое чтение: читать про себя и понимать несложные аутентичные тексты, содержащие отдельные незнакомые слова, с различной глубиной проникновения в их содержание в зависимости от поставленной коммуникативной задачи: с пониманием основного содержания, с пониманием нужной (запрашиваемой) информации, с полным пониманием информации, представленной в тексте в эксплицитной (явной) форме (объем текста (текстов) для чтения – до 350 слов), читать про себя несплошные тексты (таблицы, диаграммы) и понимать представленную в них информацию, определять последовательность главных фактов (событий) в тексте;

письменная речь: заполнять анкеты и формуляры с указанием личной информации; писать электронное сообщение личного характера, соблюдая речевой этикет, принятый в стране (странах) изучаемого языка (объем сообщения – до 90 слов), создавать небольшое письменное высказывание с использованием образца, плана, ключевых слов, таблицы (объем высказывания – до 90 слов);

2) владеть фонетическими навыками: различать различать на слух, без ошибок, ведущих к сбою коммуникации, произносить слова с правильным ударением и фразы с соблюдением их ритмико-интонационных особенностей, в том числе применять правила отсутствия фразового ударения на служебных словах, выразительно читать вслух небольшие аутентичные тексты объёмом до 100 слов, построенные на изученном языковом материале, с соблюдением правил чтения и соответствующей интонацией, читать новые слова согласно основным правилам чтения;

владеть орфографическими навыками: правильно писать изученные слова;

владеть пунктуационными навыками: использовать точку, вопросительный и восклицательный знаки в конце предложения, запятую при перечислении и обращении, апостроф, пунктуационно правильно оформлять электронное сообщение личного характера;

3) распознавать в устной речи и письменном тексте 1000 лексических единиц (слов, словосочетаний, речевых клише) и правильно употреблять в устной и письменной речи 900 лексических единиц, обслуживающих ситуации общения в рамках тематического содержания, с соблюдением существующей нормы лексической сочетаемости;

распознавать и употреблять в устной и письменной речи родственные слова, образованные с использованием аффиксации

распознавать и употреблять в устной и письменной речи изученные синонимы, антонимы, многозначные слова, интернациональные слова, наиболее частотные фразовые глаголы;

распознавать и употреблять в устной и письменной речи различные средства связи в тексте для обеспечения логичности и целостности высказывания;

4) понимать особенности структуры простых и сложных предложений и различных коммуникативных типов предложений английского языка;

распознавать и употреблять в устной и письменной речи:

глаголы в наиболее употребительных формах страдательного залога
количественные числительные для обозначения больших чисел (до 1 000 000);

5) владеть социокультурными знаниями и умениями:

использовать отдельные социокультурные элементы речевого поведенческого этикета, принятые в стране (странах) изучаемого языка в рамках тематического содержания;

понимать и использовать в устной и письменной речи наиболее употребительную тематическую фоновую лексику страны (стран) изучаемого языка в рамках тематического содержания речи;

обладать базовыми знаниями о социокультурном портрете и культурном наследии родной страны и страны (стран) изучаемого языка;

кратко представлять Россию и страну (страны) изучаемого языка;

б) владеть компенсаторными умениями: использовать при чтении и аудировании языковую догадку, в том числе контекстуальную, при непосредственном общении – переспрашивать, просить повторить, уточняя значение незнакомых слов, игнорировать информацию, не являющуюся необходимой для понимания основного содержания, прочитанного (прослушанного) текста или для нахождения в тексте запрашиваемой информации;

7) участвовать в несложных учебных проектах с использованием материалов на английском языке с применением информационно-коммуникативных технологий, соблюдая правила информационной безопасности при работе в сети Интернет;

8) использовать иноязычные словари и справочники, в том числе информационно-справочные системы в электронной форме;

9) достигать взаимопонимания в процессе устного и письменного общения с носителями иностранного языка, с людьми другой культуры;

10) сравнивать (в том числе устанавливать основания для сравнения) объекты, явления, процессы, их элементы и основные функции в рамках изученной тематики.

Предметные результаты освоения программы по иностранному (немецкому) языку к концу обучения в 8 классе:

1) владеть основными видами речевой деятельности:

говорение: вести разные виды диалогов (диалог этикетного характера, диалог-побуждение к действию, диалог-расспрос, комбинированный диалог, включающий различные виды диалогов) в рамках тематического содержания речи в стандартных ситуациях неофициального общения с вербальными и (или) зрительными опорами, с

соблюдением норм речевого этикета, принятого в стране (странах) изучаемого языка (до 7 реплик со стороны каждого собеседника);

создавать разные виды монологических высказываний (описание, в том числе характеристика, повествование (сообщение)) с вербальными и (или) зрительными опорами в рамках тематического содержания речи (объём монологического высказывания – до 9–10 фраз), выражать и кратко аргументировать своё мнение, излагать основное содержание прочитанного (прослушанного) текста с вербальными и (или) зрительными опорами (объём – 9–10 фраз), излагать результаты выполненной проектной работы (объём – 9–10 фраз);

аудирование: воспринимать на слух и понимать несложные аутентичные тексты, содержащие отдельные неизученные языковые явления, в зависимости от поставленной коммуникативной задачи: с пониманием основного содержания, с пониманием нужной (интересующей, запрашиваемой) информации (время звучания текста (текстов) для аудирования – до 2 минут), прогнозировать содержание звучащего текста по началу сообщения;

смысловое чтение: читать про себя и понимать несложные аутентичные тексты, содержащие отдельные неизученные языковые явления, с различной глубиной проникновения в их содержание в зависимости от поставленной коммуникативной задачи: с пониманием основного содержания, с пониманием нужной (интересующей, запрашиваемой) информации, с полным пониманием содержания (объём текста (текстов) для чтения – 350–500 слов), читать не сплошные тексты (таблицы, диаграммы) и понимать представленную в них информацию, определять последовательность главных фактов (событий) в тексте;

письменная речь: заполнять анкеты и формуляры, сообщая о себе основные сведения, в соответствии с нормами, принятыми в стране (странах) изучаемого языка, писать электронное сообщение личного характера, соблюдая речевой этикет, принятый в стране (странах) изучаемого языка (объём сообщения – до 110 слов), создавать небольшое письменное высказывание с использованием образца, плана, таблицы и (или) прочитанного (прослушанного) текста (объём высказывания – до 110 слов);

2) владеть фонетическими навыками: различать на слух, без ошибок, ведущих к сбою коммуникации, произносить слова с правильным ударением и фразы с соблюдением их ритмико-интонационных особенностей, в том числе применять правила отсутствия фразового ударения на служебных словах, владеть правилами чтения и выразительно читать вслух небольшие тексты объёмом до 110 слов, построенные на изученном языковом материале, с соблюдением правил чтения и соответствующей интонацией, демонстрирующей понимание текста, читать новые слова согласно основным правилам чтения, владеть орфографическими навыками: правильно писать изученные слова;

владеть пунктуационными навыками: использовать точку, вопросительный и восклицательный знаки в конце предложения, запятую при перечислении и обращении, апостроф, пунктуационно правильно оформлять электронное сообщение личного характера;

3) распознавать в устной речи и письменном тексте 1250 лексических единиц (слов, словосочетаний, речевых клише) и правильно употреблять в устной и письменной речи 1050 лексических единиц, обслуживающих ситуации общения в рамках тематического содержания, с соблюдением существующих норм лексической сочетаемости;

распознавать и употреблять в устной и письменной речи родственные слова, образованные с использованием аффиксации

распознавать и употреблять в устной и письменной речи изученные многозначные слова, синонимы, антонимы; наиболее частотные фразовые глаголы, сокращения и аббревиатуры;

распознавать и употреблять в устной и письменной речи различные средства связи в тексте для обеспечения логичности и целостности высказывания;

4) понимать особенностей структуры простых и сложных предложений английского языка, различных коммуникативных типов предложений английского языка; распознавать и употреблять в устной и письменной речи:

предложения со сложным дополнением ;

все типы вопросительных предложений ;

повествовательные (утвердительные и отрицательные), вопросительные и побудительные предложения в косвенной речи в настоящем и прошедшем времени;

согласование времён в рамках сложного предложения;

согласование подлежащего, выраженного собирательным существительным, со сказуемым;

модальные глаголы в косвенной речи в настоящем и прошедшем времени;

5) владеть социокультурными знаниями и умениями:

осуществлять межличностное и межкультурное общение, используя знания о национально-культурных особенностях своей страны и страны (стран) изучаемого языка и освоив основные социокультурные элементы речевого поведенческого этикета в стране (странах) изучаемого языка в рамках тематического содержания речи;

кратко представлять родную страну/малую родину и страну (страны) изучаемого языка (культурные явления и события; достопримечательности, выдающиеся люди);

оказывать помощь иностранным гостям в ситуациях повседневного общения (объяснить местонахождение объекта, сообщить возможный маршрут);

б) владеть компенсаторными умениями: использовать при чтении и аудировании языковую, в том числе контекстуальную, догадку, при непосредственном общении – переспрашивать, просить повторить, уточняя значение незнакомых слов, игнорировать информацию, не являющуюся необходимой для понимания основного содержания, прочитанного (прослушанного) текста или для нахождения в тексте запрашиваемой информации;

7) понимать речевые различия в ситуациях официального и неофициального общения в рамках отобранного тематического содержания и использовать лексико-грамматические средства с их учётом;

8) рассматривать несколько вариантов решения коммуникативной задачи в продуктивных видах речевой деятельности (говорении и письменной речи);

9) участвовать в несложных учебных проектах с использованием материалов на английском языке с применением информационно-коммуникативных технологий, соблюдая правила информационной безопасности при работе в сети Интернет;

10) использовать иноязычные словари и справочники, в том числе информационно-справочные системы в электронной форме;

11) достигать взаимопонимания в процессе устного и письменного общения с носителями иностранного языка, людьми другой культуры;

12) сравнивать (в том числе устанавливать основания для сравнения) объекты, явления, процессы, их элементы и основные функции в рамках изученной тематики.

Предметные результаты освоения программы по иностранному (немецкому) языку к концу обучения в 9 классе:

1) владеть основными видами речевой деятельности:

говорение: вести комбинированный диалог, включающий различные виды диалогов (диалог этикетного характера, диалог-побуждение к действию, диалог-расспрос), диалог-обмен мнениями в рамках тематического содержания речи в стандартных ситуациях неофициального общения с вербальными и (или) зрительными опорами или без опор, с соблюдением норм речевого этикета, принятого в стране (странах) изучаемого языка (до 6–8 реплик со стороны каждого собеседника);

создавать разные виды монологических высказываний (описание, в том числе характеристика, повествование (сообщение), рассуждение) с вербальными и (или) зрительными опорами или без опор в рамках тематического содержания речи (объём монологического высказывания – до 10–12 фраз), излагать основное содержание прочитанного (прослушанного) текста со зрительными и (или) вербальными опорами (объём – 10–12 фраз), излагать результаты выполненной проектной работы (объём – 10–12 фраз);

аудирование: воспринимать на слух и понимать несложные аутентичные тексты, содержащие отдельные неизученные языковые явления, в зависимости от поставленной коммуникативной задачи: с пониманием основного содержания, с пониманием нужной (интересующей, запрашиваемой) информации (время звучания текста (текстов) для аудирования – до 2 минут);

смысловое чтение: читать про себя и понимать несложные аутентичные тексты, содержащие отдельные неизученные языковые явления, с различной глубиной проникновения в их содержание в зависимости от поставленной коммуникативной задачи: с пониманием основного содержания, с пониманием нужной (интересующей, запрашиваемой) информации, с полным пониманием содержания (объём текста (текстов) для чтения – 500–600 слов), читать про себя сплошные тексты (таблицы, диаграммы) и

понимать представленную в них информацию, обобщать и оценивать полученную при чтении информацию;

письменная речь: заполнять анкеты и формуляры, сообщая о себе основные сведения, в соответствии с нормами, принятыми в стране (странах) изучаемого языка, писать электронное сообщение личного характера, соблюдая речевой этикет, принятый в стране (странах) изучаемого языка (объём сообщения – до 120 слов), создавать небольшое письменное высказывание с использованием образца, плана, таблицы, прочитанного (прослушанного) текста (объём высказывания – до 120 слов), заполнять таблицу, кратко фиксируя содержание прочитанного (прослушанного) текста, письменно представлять результаты выполненной проектной работы (объём – 100–120 слов);

2) владеть фонетическими навыками: различать на слух, без ошибок, ведущих к сбою коммуникации, произносить слова с правильным ударением и фразы с соблюдением их ритмико-интонационных особенностей, в том числе применять правила отсутствия фразового ударения на служебных словах, владеть правилами чтения и выразительно читать вслух небольшие тексты объёмом до 120 слов, построенные на изученном языковом материале, с соблюдением правил чтения и соответствующей интонацией, демонстрируя понимание содержания текста, читать новые слова согласно основным правилам чтения.

владеть орфографическими навыками: правильно писать изученные слова;

владеть пунктуационными навыками: использовать точку, вопросительный и восклицательный знаки в конце предложения, запятую при перечислении и обращении, апостроф, пунктуационно правильно оформлять электронное сообщение личного характера;

3) распознавать в устной речи и письменном тексте 1350 лексических единиц (слов, словосочетаний, речевых клише) и правильно употреблять в устной и письменной речи 1200 лексических единиц, обслуживающих ситуации общения в рамках тематического содержания, с соблюдением существующей нормы лексической сочетаемости;

распознавать и употреблять в устной и письменной речи родственные слова,

распознавать и употреблять в устной и письменной речи изученные синонимы, антонимы, интернациональные слова, наиболее частотные фразовые глаголы, сокращения и аббревиатуры;

распознавать и употреблять в устной и письменной речи различные средства связи в тексте для обеспечения логичности и целостности высказывания;

4) понимать особенности структуры простых и сложных предложений и различных коммуникативных типов предложений английского языка;

распознавать и употреблять в устной и письменной речи:

предложения со сложным дополнением

5) владеть социокультурными знаниями и умениями:

понимать и использовать в устной и письменной речи наиболее употребительную тематическую фоновую лексику страны (стран) изучаемого языка в рамках тематического содержания речи (основные национальные праздники, обычаи, традиции);

выражать модальные значения, чувства и эмоции;

иметь элементарные представления о различных вариантах английского языка;

обладать базовыми знаниями о социокультурном портрете и культурном наследии родной страны и страны (стран) изучаемого языка, представлять Россию и страну (страны) изучаемого языка, оказывать помощь иностранным гостям в ситуациях повседневного общения;

б) владеть компенсаторными умениями: использовать при говорении переспрос, использовать при говорении и письме перифраз (толкование), синонимические средства, описание предмета вместо его названия, при чтении и аудировании – языковую догадку, в том числе контекстуальную, игнорировать информацию, не являющуюся необходимой для понимания основного содержания, прочитанного (прослушанного) текста или для нахождения в тексте запрашиваемой информации;

7) рассматривать несколько вариантов решения коммуникативной задачи в продуктивных видах речевой деятельности (говорении и письменной речи);

8) участвовать в несложных учебных проектах с использованием материалов на английском языке с применением информационно-коммуникативных технологий, соблюдая правила информационной безопасности при работе в сети Интернет;

9) использовать иноязычные словари и справочники, в том числе информационно-справочные системы в электронной форме;

10) достигать взаимопонимания в процессе устного и письменного общения с носителями иностранного языка, людьми другой культуры;

11) сравнивать (в том числе устанавливать основания для сравнения) объекты, явления, процессы, их элементы и основные функции в рамках изученной тематики.

Тематическое планирование учебного предмета «Иностранный (немецкий) язык»

Тематическое планирование выстроено по содержанию ФОП ООО и внесены под соответствующими пунктами в федеральной образовательной программе основного общего образования.

Распределение часов в тематическом планировании по каждой теме будет прописано на начало учебного года учителем-предметником в **«рабочей программе учителя»** на основании распределённых часов по учебному плану на текущий учебный год.

Структура тематического планирования рабочей программы в соответствии с ФГОС ООО (пункт 32.1) включает в себя следующие структурные компоненты:

№ п/п	Тема	Количество часов, отводимых на освоение каждой темы	Э(Ц)ОР
1.	5 класс 136.3.1. Коммуникативные умения. 136.3.1.1. Говорение. 136.3.1.1.1. Развитие коммуникативных умений диалогической речи на базе умений, сформированных на уровне начального общего образования 136.3.1.1.2. Развитие коммуникативных умений монологической речи на базе умений, сформированных на уровне начального общего образования 136.3.1.2. Аудирование. 136.3.1.3. Смысловое чтение. 136.3.1.4. Письменная речь. 136.3.2. Языковые знания и умения. 136.3.2.1. Фонетическая сторона речи. 136.3.2.2. Графика, орфография и пунктуация. 136.3.2.3. Лексическая сторона речи. 136.3.2.4. Грамматическая сторона речи. 136.3.3. Социокультурные знания и умения. 136.3.4. Компенсаторные умения.	<i>Часы на каждую тему распределяются учителем-предметником в зависимости от нагрузки по учебному плану на текущий учебный год в рабочей программе учителя</i>	<i>Каждый учитель-предметник в своей рабочей программе указывает в данном разделе возможное использование учебно-методических материалов (мультимедийные программы, электронные учебники и задачки, электронные библиотеки, виртуальные лаборатории, игровые программы, коллекции цифровых образовательных ресурсов) используемыми для обучения и воспитания различных групп пользователей, представленными в электронном (цифровом) виде и реализующими дидактические возможности ИКТ, содержание</i>
2.	6 класс 136.4.1. Коммуникативные умения. 136.4.1.1. Говорение. 136.4.1.1.1. Развитие коммуникативных умений диалогической речи. 136.4.1.1.2. Развитие коммуникативных умений монологической речи. 136.4.1.2. Аудирование. 136.4.1.3. Смысловое чтение. 136.4.1.4. Письменная речь.		

	<p>136.4.2. Языковые знания и умения. 136.4.2.1. Фонетическая сторона речи.</p>		<p><i>которых соответствует законодательству об образовании.</i></p>
	<p>136.4.2.2. Графика, орфография и пунктуация. 136.4.2.3. Лексическая сторона речи. 136.4.2.4. Грамматическая сторона речи. 136.4.3. Социокультурные знания и умения. 136.4.4. Компенсаторные умения.</p>		
	<p>7 класс 136.5.1. Коммуникативные умения. 136.5.1.1. Говорение. 136.5.1.1.1. Развитие коммуникативных умений диалогической речи, а именно умений вести: диалог этикетного характера, диалог-побуждение к действию, диалог-расспрос, комбинированный диалог, включающий различные виды диалогов. 136.5.1.1.2. Развитие коммуникативных умений монологической речи. 136.5.1.2. Аудирование. 136.5.1.3. Смысловое чтение. 136.5.1.4. Письменная речь. 136.5.2. Языковые знания и умения. 136.5.2.1. Фонетическая сторона речи. 136.5.2.2. Графика, орфография и пунктуация. 136.5.2.3. Лексическая сторона речи. 136.5.2.4. Грамматическая сторона речи. 136.5.3. Социокультурные знания и умения. 136.5.4. Компенсаторные умения.</p>		
	<p>8 класс 136.6.1. Коммуникативные умения. 136.6.1.1. Говорение. 136.6.1.1.1. Развитие коммуникативных умений диалогической речи, а именно умений вести разные виды диалогов. 136.6.1.2. Аудирование. 136.6.1.3. Смысловое чтение. 136.6.1.4. Письменная речь. 136.6.2. Языковые знания и умения. 136.6.2.1. Фонетическая сторона речи. 136.6.2.2. Графика, орфография и пунктуация. 136.6.2.3. Лексическая сторона речи. 136.6.2.4. Грамматическая сторона речи. 136.6.3. Социокультурные знания и умения. 136.6.4. Компенсаторные умения.</p>		

	<p>9 класс</p> <p>136.7.1. Коммуникативные умения.</p> <p>136.7.1.2. Говорение.</p> <p>136.7.1.2.1. Развитие коммуникативных умений диалогической речи, а именно умений вести комбинированный диалог, включающий различные виды диалогов.</p> <p>136.7.1.2.2. Развитие коммуникативных умений монологической речи: создание устных связных монологических высказываний с использованием основных коммуникативных типов речи.</p> <p>136.7.1.3. Аудирование.</p> <p>136.7.1.4. Смысловое чтение.</p> <p>136.7.1.5. Письменная речь.</p> <p>136.7.2. Языковые знания и умения.</p> <p>136.7.2.1. Фонетическая сторона речи.</p> <p>136.7.2.2. Графика, орфография и пунктуация.</p> <p>136.7.2.3. Лексическая сторона речи.</p> <p>136.7.2.4. Грамматическая сторона речи.</p> <p>136.7.3. Социокультурные знания и умения.</p> <p>136.7.4. Компенсаторные умения.</p>		
--	--	--	--

3.1.5. Рабочая программа по учебному предмету «Математика»

(базовый уровень)

Рабочая программа по учебному предмету «Математика» (базовый уровень) (предметная область «Математика и информатика») включает пояснительную записку, содержание обучения, планируемые результаты освоения программы по математике и дополнена общим тематическим планированием в целях приведения структуры рабочей программы в соответствие с требованием ФГОС ООО.

Рабочая программа составлена на основе федеральной рабочей программы по математике базового уровня.

Пояснительная записка

Программа по математике для обучающихся 5–9 классов разработана на основе ФГОС ООО. В программе по математике учтены идеи и положения концепции развития математического образования в Российской Федерации.

Предметом математики являются фундаментальные структуры нашего мира – пространственные формы и количественные отношения (от простейших, усваиваемых в непосредственном опыте, до достаточно сложных, необходимых для развития научных и прикладных идей). Математические знания обеспечивают понимание принципов устройства и использования современной техники, восприятие и интерпретацию социальной, экономической, политической информации, дают возможность выполнять расчёты и составлять алгоритмы, находить и применять формулы, владеть практическими приёмами геометрических измерений и построений, читать информацию, представленную в виде таблиц, диаграмм и графиков, жить в условиях неопределённости и понимать вероятностный характер случайных событий.

Изучение математики формирует у обучающихся математический стиль мышления, проявляющийся в определённых умственных навыках. Обучающиеся осваивают такие приёмы и методы мышления, как индукция и дедукция, обобщение и конкретизация, анализ и синтез, классификация и систематизация, абстрагирование и аналогия. Объекты математических умозаключений, правила их конструирования раскрывают механизм логических построений, способствуют выработке умения формулировать, обосновывать и доказывать суждения, тем самым развивают логическое мышление. Изучение математики обеспечивает формирование алгоритмической компоненты мышления и воспитание умений действовать по заданным алгоритмам, совершенствовать известные и конструировать новые. В процессе решения задач – основной учебной деятельности на уроках математики – развиваются творческая и прикладная стороны мышления.

Обучение математике даёт возможность развивать у обучающихся точную, рациональную и информативную речь, умение отбирать наиболее подходящие языковые, символические, графические средства для выражения суждений и наглядного их представления.

При изучении математики осуществляется общее знакомство с методами познания действительности, представлениями о предмете и методах математики, их отличии от методов других естественных и гуманитарных наук, об особенностях применения математики для решения научных и прикладных задач.

Приоритетными целями обучения математике в 5–9 классах являются: формирование центральных математических понятий (число, величина, геометрическая фигура, переменная, вероятность, функция), обеспечивающих преемственность и перспективность математического образования обучающихся;

подведение обучающихся на доступном для них уровне к осознанию взаимосвязи математики и окружающего мира, понимание математики как части общей культуры человечества;

развитие интеллектуальных и творческих способностей обучающихся, познавательной активности, исследовательских умений, критичности мышления, интереса к изучению математики;

формирование функциональной математической грамотности: умения распознавать проявления математических понятий, объектов и закономерностей в реальных жизненных ситуациях и при изучении других учебных предметов, проявления зависимостей и закономерностей, формулировать их на языке математики и создавать математические модели, применять освоенный математический аппарат для решения практико-ориентированных задач, интерпретировать и оценивать полученные результаты.

Основные линии содержания программы по математике в 5–9 классах: «Числа и вычисления», «Алгебра» («Алгебраические выражения», «Уравнения и неравенства»), «Функции», «Геометрия» («Геометрические фигуры и их свойства», «Измерение геометрических величин»), «Вероятность и статистика». Данные линии развиваются параллельно, каждая в соответствии с собственной логикой, однако не независимо одна от другой, а в тесном контакте и взаимодействии.

Содержание программы по математике, распределённое по годам обучения, структурировано таким образом, чтобы ко всем основным, принципиальным вопросам обучающиеся обращались неоднократно, чтобы овладение математическими понятиями и навыками осуществлялось последовательно и поступательно, с соблюдением принципа преемственности, а новые знания включались в общую систему математических представлений обучающихся, расширяя и углубляя её, образуя прочные множественные связи.

В соответствии с ФГОС ООО математика является обязательным учебным предметом на уровне основного общего образования. В 5–9 классах математика традиционно изучается в рамках следующих учебных курсов: в 5–6 классах – курса «Математика», в 7–9 классах – курсов «Алгебра» (включая элементы статистики и теории

вероятностей) и «Геометрия». Программой по математике вводится самостоятельный учебный курс «Вероятность и статистика».

Общее количество часов на освоение учебного предмета определено учебным планом на текущий учебный год.

Изучение математики на уровне основного общего образования направлено на достижение обучающимися личностных, метапредметных и предметных образовательных результатов освоения учебного предмета.

Личностные результаты освоения программы по математике характеризуются:

1) патриотическое воспитание:

проявлением интереса к прошлому и настоящему российской математики, ценностным отношением к достижениям российских математиков и российской математической школы, к использованию этих достижений в других науках и прикладных сферах;

2) гражданское и духовно-нравственное воспитание:

готовностью к выполнению обязанностей гражданина и реализации его прав, представлением о математических основах функционирования различных структур, явлений, процедур гражданского общества (например, выборы, опросы), готовностью к обсуждению этических проблем, связанных с практическим применением достижений науки, осознанием важности морально-этических принципов в деятельности учёного;

3) трудовое воспитание:

установкой на активное участие в решении практических задач математической направленности, осознанием важности математического образования на протяжении всей жизни для успешной профессиональной деятельности и развитием необходимых умений, осознанным выбором и построением индивидуальной траектории образования и жизненных планов с учётом личных интересов и общественных потребностей;

4) эстетическое воспитание:

способностью к эмоциональному и эстетическому восприятию математических объектов, задач, решений, рассуждений, умению видеть математические закономерности в искусстве;

5) ценности научного познания:

ориентацией в деятельности на современную систему научных представлений об основных закономерностях развития человека, природы и общества, пониманием математической науки как сферы человеческой деятельности, этапов её развития и значимости для развития цивилизации, овладением языком математики и математической культурой как средством познания мира, овладением простейшими навыками исследовательской деятельности;

б) физическое воспитание, формирование культуры здоровья и эмоционального благополучия:

готовностью применять математические знания в интересах своего здоровья, ведения здорового образа жизни (здоровое питание, сбалансированный режим занятий и отдыха, регулярная физическая активность), сформированностью навыка рефлексии, признанием своего права на ошибку и такого же права другого человека;

7) экологическое воспитание:

ориентацией на применение математических знаний для решения задач в области сохранности окружающей среды, планирования поступков и оценки их возможных последствий для окружающей среды, осознанием глобального характера экологических проблем и путей их решения;

8) адаптация к изменяющимся условиям социальной и природной среды:

готовностью к действиям в условиях неопределённости, повышению уровня своей компетентности через практическую деятельность, в том числе умение учиться у других

людей, приобретать в совместной деятельности новые знания, навыки и компетенции из опыта других;

необходимостью в формировании новых знаний, в том числе формулировать идеи, понятия, гипотезы об объектах и явлениях, в том числе ранее не известных, осознавать дефициты собственных знаний и компетентностей, планировать своё развитие;

способностью осознавать стрессовую ситуацию, воспринимать стрессовую ситуацию как вызов, требующий контрмер, корректировать принимаемые решения и действия, формулировать и оценивать риски и последствия, формировать опыт.

В результате освоения программы по математике на уровне основного общего образования у обучающегося будут сформированы метапредметные результаты, характеризующиеся овладением универсальными познавательными действиями, универсальными коммуникативными действиями и универсальными регулятивными действиями.

Универсальные познавательные действия обеспечивают формирование базовых когнитивных процессов обучающихся (освоение методов познания окружающего мира, применение логических, исследовательских операций, умений работать с информацией).

У обучающегося будут сформированы следующие базовые логические действия как часть универсальных познавательных учебных действий:

выявлять и характеризовать существенные признаки математических объектов, понятий, отношений между понятиями, формулировать определения понятий, устанавливать существенный признак классификации, основания для обобщения и сравнения, критерии проводимого анализа;

воспринимать, формулировать и преобразовывать суждения: утвердительные и отрицательные, единичные, частные и общие, условные;

выявлять математические закономерности, взаимосвязи и противоречия в фактах, данных, наблюдениях и утверждениях, предлагать критерии для выявления закономерностей и противоречий;

проводить выводы с использованием законов логики, дедуктивных и индуктивных умозаключений, умозаключений по аналогии;

разбирать доказательства математических утверждений (прямые и от противного), проводить самостоятельно несложные доказательства математических фактов, выстраивать аргументацию, приводить примеры и контрпримеры, обосновывать собственные рассуждения;

выбирать способ решения учебной задачи (сравнивать несколько вариантов решения, выбирать наиболее подходящий с учётом самостоятельно выделенных критериев).

У обучающегося будут сформированы следующие базовые исследовательские действия как часть универсальных познавательных учебных действий:

использовать вопросы как исследовательский инструмент познания, формулировать вопросы, фиксирующие противоречие, проблему, самостоятельно устанавливать искомое и данное, формировать гипотезу, аргументировать свою позицию, мнение;

проводить по самостоятельно составленному плану несложный эксперимент, небольшое исследование по установлению особенностей математического объекта, зависимостей объектов между собой;

самостоятельно формулировать обобщения и выводы по результатам проведённого наблюдения, исследования, оценивать достоверность полученных результатов, выводов и обобщений;

прогнозировать возможное развитие процесса, а также выдвигать предположения о его развитии в новых условиях.

У обучающегося будут сформированы умения работать с информацией как часть универсальных познавательных учебных действий:

выявлять недостаточность и избыточность информации, данных, необходимых для решения задачи;

выбирать, анализировать, систематизировать и интерпретировать информацию различных видов и форм представления;

выбирать форму представления информации и иллюстрировать решаемые задачи схемами, диаграммами, иной графикой и их комбинациями;

оценивать надёжность информации по критериям, предложенным учителем или сформулированным самостоятельно.

Универсальные коммуникативные действия обеспечивают сформированность социальных навыков обучающихся.

У обучающегося будут сформированы умения общения как часть универсальных коммуникативных учебных действий:

воспринимать и формулировать суждения в соответствии с условиями и целями общения, ясно, точно, грамотно выражать свою точку зрения в устных и письменных текстах, давать пояснения по ходу решения задачи и полученным результатам;

в ходе обсуждения задавать вопросы по существу обсуждаемой темы, проблемы, решаемой задачи, высказывать идеи, нацеленные на поиск решения, сопоставлять свои суждения с суждениями других участников диалога, обнаруживать различие и сходство позиций, в корректной форме формулировать разногласия, свои возражения;

представлять результаты решения задачи, эксперимента, исследования, проекта, самостоятельно выбирать формат выступления с учётом задач презентации и особенностей аудитории.

У обучающегося будут сформированы умения сотрудничества как часть универсальных коммуникативных учебных действий:

понимать и использовать преимущества командной и индивидуальной работы при решении учебных математических задач;

принимать цель совместной деятельности, планировать организацию совместной работы, распределять виды работ, договариваться, обсуждать процесс и результат работы, обобщать мнения нескольких человек;

участвовать в групповых формах работы (обсуждения, обмен мнениями, мозговые штурмы и другие), выполнять свою часть работы и координировать свои действия с другими членами команды, оценивать качество своего вклада в общий продукт по критериям, сформулированным участниками взаимодействия.

Универсальные регулятивные действия обеспечивают формирование смысловых установок и жизненных навыков личности.

У обучающегося будут сформированы умения самоорганизации как часть универсальных регулятивных учебных действий:

самостоятельно составлять план, алгоритм решения задачи (или его часть), выбирать способ решения с учётом имеющихся ресурсов и собственных возможностей, аргументировать и корректировать варианты решений с учётом новой информации.

У обучающегося будут сформированы умения самоконтроля как часть универсальных регулятивных учебных действий:

владеть способами самопроверки, самоконтроля процесса и результата решения математической задачи;

предвидеть трудности, которые могут возникнуть при решении задачи, вносить коррективы в деятельность на основе новых обстоятельств, найденных ошибок, выявленных трудностей;

оценивать соответствие результата деятельности поставленной цели и условиям, объяснять причины достижения или недостижения цели, находить ошибку, давать оценку приобретённому опыту.

Предметные результаты освоения программы по математике представлены по годам обучения в рамках отдельных учебных курсов: в 5–6 классах – курса «Математика», в 7–9 классах – курсов «Алгебра», «Геометрия», «Вероятность и статистика».

**Федеральная рабочая программа учебного курса «Математика» в 5–6 классах
(далее соответственно – программа учебного курса «Математика», учебный курс).**

Пояснительная записка

Приоритетными целями обучения математике в 5–6 классах являются:

продолжение формирования основных математических понятий (число, величина, геометрическая фигура), обеспечивающих преемственность и перспективность математического образования обучающихся;

развитие интеллектуальных и творческих способностей обучающихся, познавательной активности, исследовательских умений, интереса к изучению математики; подведение обучающихся на доступном для них уровне к осознанию взаимосвязи математики и окружающего мира;

формирование функциональной математической грамотности: умения распознавать математические объекты в реальных жизненных ситуациях, применять освоенные умения для решения практико-ориентированных задач, интерпретировать полученные результаты и оценивать их на соответствие практической ситуации.

Основные линии содержания курса математики в 5–6 классах – арифметическая и геометрическая, которые развиваются параллельно, каждая в соответствии с собственной логикой, однако, не независимо одна от другой, а в тесном контакте и взаимодействии. Также в курсе математики происходит знакомство с элементами алгебры и описательной статистики.

Изучение арифметического материала начинается со систематизации и развития знаний о натуральных числах, полученных на уровне начального общего образования. При этом совершенствование вычислительной техники и формирование новых теоретических знаний сочетается с развитием вычислительной культуры, в частности с обучением простейшим приёмам прикидки и оценки результатов вычислений. Изучение натуральных чисел продолжается в 6 классе знакомством с начальными понятиями теории делимости.

Начало изучения обыкновенных и десятичных дробей отнесено к 5 классу. Это первый этап в освоении дробей, когда происходит знакомство с основными идеями, понятиями темы. При этом рассмотрение обыкновенных дробей в полном объёме предшествует изучению десятичных дробей, что целесообразно с точки зрения логики изложения числовой линии, когда правила действий с десятичными дробями можно обосновать уже известными алгоритмами выполнения действий с обыкновенными дробями. Знакомство с десятичными дробями расширит возможности для понимания обучающимися прикладного применения новой записи при изучении других предметов и при практическом использовании. К 6 классу отнесён второй этап в изучении дробей, где происходит совершенствование навыков сравнения и преобразования дробей, освоение новых вычислительных алгоритмов, оттачивание техники вычислений, в том числе значений выражений, содержащих и обыкновенные, и десятичные дроби, установление связей между ними, рассмотрение приёмов решения задач на дроби. В начале 6 класса происходит знакомство с понятием процента.

Особенностью изучения положительных и отрицательных чисел является то, что они также могут рассматриваться в несколько этапов. В 6 классе в начале изучения темы «Положительные и отрицательные числа» выделяется подтема «Целые числа», в рамках которой знакомство с отрицательными числами и действиями с положительными и отрицательными числами происходит на основе содержательного подхода. Это позволяет

на доступном уровне познакомить обучающихся практически со всеми основными понятиями темы, в том числе и с правилами знаков при выполнении арифметических действий. Изучение рациональных чисел будет продолжено в курсе алгебры 7 класса.

При обучении решению текстовых задач в 5–6 классах используются арифметические приёмы решения. При отработке вычислительных навыков в 5–6 классах рассматриваются текстовые задачи следующих видов: задачи на движение, на части, на покупки, на работу и производительность, на проценты, на отношения и пропорции. Обучающиеся знакомятся с приёмами решения задач перебором возможных вариантов, учатся работать с информацией, представленной в форме таблиц или диаграмм.

В программе учебного курса «Математика» предусмотрено формирование пропедевтических алгебраических представлений. Буква как символ некоторого числа в зависимости от математического контекста вводится постепенно. Буквенная символика широко используется прежде всего для записи общих утверждений и предложений, формул, в частности для вычисления геометрических величин, в качестве «заместителя» числа.

В программе учебного курса «Математика» представлена наглядная геометрия, направленная на развитие образного мышления, пространственного воображения, изобразительных умений. Это важный этап в изучении геометрии, который осуществляется на наглядно-практическом уровне, опирается на наглядно-образное мышление обучающихся. Большая роль отводится практической деятельности, опыту, эксперименту, моделированию. Обучающиеся знакомятся с геометрическими фигурами на плоскости и в пространстве, с их простейшими конфигурациями, учатся изображать их на нелинованной и клетчатой бумаге, рассматривают их простейшие свойства. В процессе изучения наглядной геометрии знания, полученные обучающимися на уровне начального общего образования, систематизируются и расширяются.

Согласно учебному плану в 5–6 классах изучается интегрированный предмет «Математика», который включает арифметический материал и наглядную геометрию, а также пропедевтические сведения из алгебры, элементы логики и начала описательной статистики.

Общее количество часов на освоение учебного предмета определено учебным планом на текущий учебный год.

Содержание обучения в 5 классе

Натуральные числа и ноль.

Натуральное число. Ряд натуральных чисел. Число 0. Изображение натуральных чисел точками на координатной (числовой) прямой.

Позиционная система счисления. Римская нумерация как пример непозиционной системы счисления. Десятичная система счисления.

Сравнение натуральных чисел, сравнение натуральных чисел с нулём. Способы сравнения. Округление натуральных чисел.

Сложение натуральных чисел, свойство нуля при сложении. Вычитание как действие, обратное сложению. Умножение натуральных чисел, свойства нуля и единицы при умножении. Деление как действие, обратное умножению. Компоненты действий, связь между ними. Проверка результата арифметического действия. Переместительное и сочетательное свойства (законы) сложения и умножения, распределительное свойство (закон) умножения.

Использование букв для обозначения неизвестного компонента и записи свойств арифметических действий.

Делители и кратные числа, разложение на множители. Простые и составные числа. Признаки делимости на 2, 5, 10, 3, 9. Деление с остатком.

Степень с натуральным показателем. Запись числа в виде суммы разрядных слагаемых.

Числовое выражение. Вычисление значений числовых выражений, порядок выполнения действий. Использование при вычислениях переместительного и сочетательного свойств (законов) сложения и умножения, распределительного свойства умножения.

Дроби.

Представление о дроби как способе записи части величины. Обыкновенные дроби. Правильные и неправильные дроби. Смешанная дробь, представление смешанной дроби в виде неправильной дроби и выделение целой части числа из неправильной дроби. Изображение дробей точками на числовой прямой. Основное свойство дроби. Сокращение дробей. Приведение дроби к новому знаменателю. Сравнение дробей.

Сложение и вычитание дробей. Умножение и деление дробей, взаимно-обратные дроби. Нахождение части целого и целого по его части.

Десятичная запись дробей. Представление десятичной дроби в виде обыкновенной. Изображение десятичных дробей точками на числовой прямой. Сравнение десятичных дробей.

Арифметические действия с десятичными дробями. Округление десятичных дробей.

Решение текстовых задач.

Решение текстовых задач арифметическим способом. Решение логических задач. Решение задач перебором всех возможных вариантов. Использование при решении задач таблиц и схем.

Решение задач, содержащих зависимости, связывающие величины: скорость, время, расстояние, цена, количество, стоимость. Единицы измерения: массы, объёма, цены, расстояния, времени, скорости. Связь между единицами измерения каждой величины.

Решение основных задач на дроби.

Представление данных в виде таблиц, столбчатых диаграмм.

Наглядная геометрия.

Наглядные представления о фигурах на плоскости: точка, прямая, отрезок, луч, угол, ломаная, многоугольник, окружность, круг. Угол. Прямой, острый, тупой и развёрнутый углы.

Длина отрезка, метрические единицы длины. Длина ломаной, периметр многоугольника. Измерение и построение углов с помощью транспортира.

Наглядные представления о фигурах на плоскости: многоугольник, прямоугольник, квадрат, треугольник, о равенстве фигур.

Изображение фигур, в том числе на клетчатой бумаге. Построение конфигураций из частей прямой, окружности на нелинованной и клетчатой бумаге. Использование свойств сторон и углов прямоугольника, квадрата.

Площадь прямоугольника и многоугольников, составленных из прямоугольников, в том числе фигур, изображённых на клетчатой бумаге. Единицы измерения площади.

Наглядные представления о пространственных фигурах: прямоугольный параллелепипед, куб, многогранники. Изображение простейших многогранников. Развёртки куба и параллелепипеда. Создание моделей многогранников (из бумаги, проволоки, пластилина и других материалов).

Объём прямоугольного параллелепипеда, куба. Единицы измерения объёма.

Содержание обучения в 6 классе

Натуральные числа.

Арифметические действия с многозначными натуральными числами. Числовые выражения, порядок действий, использование скобок. Использование при вычислениях переместительного и сочетательного свойств сложения и умножения, распределительного свойства умножения. Округление натуральных чисел.

Делители и кратные числа, наибольший общий делитель и наименьшее общее кратное. Делимость суммы и произведения. Деление с остатком.

Дроби.

Обыкновенная дробь, основное свойство дроби, сокращение дробей. Сравнение и упорядочивание дробей. Решение задач на нахождение части от целого и целого по его части. Дробное число как результат деления. Представление десятичной дроби в виде обыкновенной дроби и возможность представления обыкновенной дроби в виде десятичной. Десятичные дроби и метрическая система мер. Арифметические действия и числовые выражения с обыкновенными и десятичными дробями.

Отношение. Деление в данном отношении. Масштаб, пропорция. Применение пропорций при решении задач.

Понятие процента. Вычисление процента от величины и величины по её проценту. Выражение процентов десятичными дробями. Решение задач на проценты. Выражение отношения величин в процентах.

Положительные и отрицательные числа.

Положительные и отрицательные числа. Целые числа. Модуль числа, геометрическая интерпретация модуля числа. Изображение чисел на координатной прямой. Числовые промежутки. Сравнение чисел. Арифметические действия с положительными и отрицательными числами.

Прямоугольная система координат на плоскости. Координаты точки на плоскости, абсцисса и ордината. Построение точек и фигур на координатной плоскости.

Буквенные выражения.

Применение букв для записи математических выражений и предложений. Свойства арифметических действий. Буквенные выражения и числовые подстановки. Буквенные равенства, нахождение неизвестного компонента. Формулы, формулы периметра и площади прямоугольника, квадрата, объёма параллелепипеда и куба.

Решение текстовых задач.

Решение текстовых задач арифметическим способом. Решение логических задач. Решение задач перебором всех возможных вариантов.

Решение задач, содержащих зависимости, связывающих величины: скорость, время, расстояние, цена, количество, стоимость, производительность, время, объём работы. Единицы измерения: массы, стоимости, расстояния, времени, скорости. Связь между единицами измерения каждой величины.

Решение задач, связанных с отношением, пропорциональностью величин, процентами; решение основных задач на дроби и проценты.

Оценка и прикидка, округление результата. Составление буквенных выражений по условию задачи.

Представление данных с помощью таблиц и диаграмм. Столбчатые диаграммы: чтение и построение. Чтение круговых диаграмм.

Наглядная геометрия.

Наглядные представления о фигурах на плоскости: точка, прямая, отрезок, луч, угол, ломаная, многоугольник, четырёхугольник, треугольник, окружность, круг.

Взаимное расположение двух прямых на плоскости, параллельные прямые, перпендикулярные прямые. Измерение расстояний: между двумя точками, от точки до прямой, длина маршрута на квадратной сетке.

Измерение и построение углов с помощью транспортира. Виды треугольников: остроугольный, прямоугольный, тупоугольный, равнобедренный, равносторонний.

Четырёхугольник, примеры четырёхугольников. Прямоугольник, квадрат: использование свойств сторон, углов, диагоналей. Изображение геометрических фигур на нелинованной бумаге с использованием циркуля, линейки, угольника, транспортира. Построения на клетчатой бумаге.

Периметр многоугольника. Понятие площади фигуры, единицы измерения площади. Приближённое измерение площади фигур, в том числе на квадратной сетке. Приближённое измерение длины окружности, площади круга.

Симметрия: центральная, осевая и зеркальная симметрии.

Построение симметричных фигур.

Наглядные представления о пространственных фигурах: параллелепипед, куб, призма, пирамида, конус, цилиндр, шар и сфера. Изображение пространственных фигур. Примеры развёрток многогранников, цилиндра и конуса. Создание моделей пространственных фигур (из бумаги, проволоки, пластилина и других материалов).

Понятие объёма, единицы измерения объёма. Объём прямоугольного параллелепипеда, куба.

Предметные результаты освоения программы учебного курса «Математика»

Предметные результаты освоения программы учебного курса к концу обучения в 5 классе.

Числа и вычисления.

Понимать и правильно употреблять термины, связанные с натуральными числами, обыкновенными и десятичными дробями.

Сравнивать и упорядочивать натуральные числа, сравнивать в простейших случаях обыкновенные дроби, десятичные дроби.

Соотносить точку на координатной (числовой) прямой с соответствующим ей числом и изображать натуральные числа точками на координатной (числовой) прямой.

Выполнять арифметические действия с натуральными числами, с обыкновенными дробями в простейших случаях.

Выполнять проверку, прикидку результата вычислений.

Округлять натуральные числа.

Решение текстовых задач.

Решать текстовые задачи арифметическим способом и с помощью организованного конечного перебора всех возможных вариантов.

Решать задачи, содержащие зависимости, связывающие величины: скорость, время, расстояние, цена, количество, стоимость.

Использовать краткие записи, схемы, таблицы, обозначения при решении задач.

Пользоваться основными единицами измерения: цены, массы, расстояния, времени, скорости, выражать одни единицы величины через другие.

Извлекать, анализировать, оценивать информацию, представленную в таблице, на столбчатой диаграмме, интерпретировать представленные данные, использовать данные при решении задач.

Наглядная геометрия.

Пользоваться геометрическими понятиями: точка, прямая, отрезок, луч, угол, многоугольник, окружность, круг.

Приводить примеры объектов окружающего мира, имеющих форму изученных геометрических фигур.

Использовать терминологию, связанную с углами: вершина, сторона; с многоугольниками: угол, вершина, сторона, диагональ; с окружностью: радиус, диаметр, центр.

Изображать изученные геометрические фигуры на нелинованной и клетчатой бумаге с помощью циркуля и линейки.

Находить длины отрезков непосредственным измерением с помощью линейки, строить отрезки заданной длины; строить окружность заданного радиуса.

Использовать свойства сторон и углов прямоугольника, квадрата для их построения, вычисления площади и периметра.

Вычислять периметр и площадь квадрата, прямоугольника, фигур, составленных из прямоугольников, в том числе фигур, изображённых на клетчатой бумаге.

Пользоваться основными метрическими единицами измерения длины, площади; выражать одни единицы величины через другие.

Распознавать параллелепипед, куб, использовать терминологию: вершина, ребро, грань, измерения, находить измерения параллелепипеда, куба.

Вычислять объём куба, параллелепипеда по заданным измерениям, пользоваться единицами измерения объёма.

Решать несложные задачи на измерение геометрических величин в практических ситуациях.

Предметные результаты освоения программы учебного курса к концу обучения в 6 классе.

Числа и вычисления.

Знать и понимать термины, связанные с различными видами чисел и способами их записи, переходить (если это возможно) от одной формы записи числа к другой.

Сравнивать и упорядочивать целые числа, обыкновенные и десятичные дроби, сравнивать числа одного и разных знаков.

Выполнять, сочетая устные и письменные приёмы, арифметические действия с натуральными и целыми числами, обыкновенными и десятичными дробями, положительными и отрицательными числами.

Вычислять значения числовых выражений, выполнять прикидку и оценку результата вычислений, выполнять преобразования числовых выражений на основе свойств арифметических действий.

Соотносить точку на координатной прямой с соответствующим ей числом и изображать числа точками на координатной прямой, находить модуль числа.

Соотносить точки в прямоугольной системе координат с координатами этой точки.

Округлять целые числа и десятичные дроби, находить приближения чисел.

Числовые и буквенные выражения.

Понимать и употреблять термины, связанные с записью степени числа, находить квадрат и куб числа, вычислять значения числовых выражений, содержащих степени.

Пользоваться признаками делимости, раскладывать натуральные числа на простые множители.

Пользоваться масштабом, составлять пропорции и отношения.

Использовать буквы для обозначения чисел при записи математических выражений, составлять буквенные выражения и формулы, находить значения буквенных выражений, осуществляя необходимые подстановки и преобразования.

Находить неизвестный компонент равенства.

Решение текстовых задач.

Решать многошаговые текстовые задачи арифметическим способом.

Решать задачи, связанные с отношением, пропорциональностью величин, процентами, решать три основные задачи на дроби и проценты.

Решать задачи, содержащие зависимости, связывающие величины: скорость, время, расстояние, цена, количество, стоимость, производительность, время, объёма работы, используя арифметические действия, оценку, прикидку, пользоваться единицами измерения соответствующих величин.

Составлять буквенные выражения по условию задачи.

Извлекать информацию, представленную в таблицах, на линейной, столбчатой или круговой диаграммах, интерпретировать представленные данные, использовать данные при решении задач.

Представлять информацию с помощью таблиц, линейной и столбчатой диаграмм.

Наглядная геометрия.

Приводить примеры объектов окружающего мира, имеющих форму изученных геометрических плоских и пространственных фигур, примеры равных и симметричных фигур.

Изображать с помощью циркуля, линейки, транспортира на нелинованной и клетчатой бумаге изученные плоские геометрические фигуры и конфигурации, симметричные фигуры.

Пользоваться геометрическими понятиями: равенство фигур, симметрия, использовать терминологию, связанную с симметрией: ось симметрии, центр симметрии.

Находить величины углов измерением с помощью транспортира, строить углы заданной величины, пользоваться при решении задач градусной мерой углов, распознавать на чертежах острый, прямой, развёрнутый и тупой углы.

Вычислять длину ломаной, периметр многоугольника, пользоваться единицами измерения длины, выражать одни единицы измерения длины через другие.

Находить, используя чертёжные инструменты, расстояния: между двумя точками, от точки до прямой, длину пути на квадратной сетке.

Вычислять площадь фигур, составленных из прямоугольников, использовать разбиение на прямоугольники, на равные фигуры, достраивание до прямоугольника, пользоваться основными единицами измерения площади, выражать одни единицы измерения площади через другие.

Распознавать на моделях и изображениях пирамиду, конус, цилиндр, использовать терминологию: вершина, ребро, грань, основание, развёртка.

Изображать на клетчатой бумаге прямоугольный параллелепипед.

Вычислять объём прямоугольного параллелепипеда, куба, пользоваться основными единицами измерения объёма;

Решать несложные задачи на нахождение геометрических величин в практических ситуациях.

Тематическое планирование учебного интегрированного предмета «Математика»

Тематическое планирование выстроено по содержанию ФОП ООО и внесены под соответствующими пунктами в федеральной образовательной программе основного общего образования.

Распределение часов в тематическом планировании по каждой теме будет прописано на начало учебного года учителем-предметником в «**рабочей программе учителя**» на основании распределённых часов по учебному плану на текущий учебный год.

Структура тематического планирования рабочей программы в соответствии с ФГОС ООО (пункт 32.1) включает в себя следующие структурные компоненты:

№ п/п	Тема	Количество часов, отводимых на освоение каждой темы	Э(Ц)ОР
1.	<p>5 класс</p> <p>146.4.2.1. Натуральные числа и нуль. Натуральное число. Ряд натуральных чисел. Число 0. Изображение натуральных чисел точками на координатной (числовой) прямой. Позиционная система счисления. Римская нумерация как пример непозиционной системы счисления. Десятичная система счисления.</p> <p>Сравнение натуральных чисел, сравнение натуральных чисел с нулём. Способы сравнения. Округление натуральных чисел.</p> <p>Сложение натуральных чисел, свойство нуля при сложении. Вычитание как действие, обратное сложению. Умножение натуральных чисел, свойства нуля и единицы при умножении. Деление как действие, обратное умножению. Компоненты действий, связь между ними. Проверка результата арифметического действия. Переместительное и сочетательное свойства (законы) сложения и умножения, распределительное свойство (закон) умножения.</p> <p>Использование букв для обозначения неизвестного компонента и записи свойств арифметических действий.</p> <p>Делители и кратные числа, разложение на множители. Простые и составные числа.</p>	<p><i>Часы на каждую тему распределяются учителем-предметником в зависимости от нагрузки по учебному плану на текущий учебный год в рабочей программе учителя</i></p>	<p><i>Каждый учитель-предметник в своей рабочей программе указывает в данном разделе возможное использование учебно-методических материалов (мультимедийные программы, электронные учебники и задачки, электронные библиотеки, виртуальные лаборатории, игровые программы, коллекции цифровых образовательных ресурсов) используемыми для обучения и воспитания различных групп пользователей, представленными в</i></p>

	<p>Признаки делимости на 2, 5, 10, 3, 9. Деление с остатком.</p> <p>Степень с натуральным показателем. Запись числа в виде суммы разрядных слагаемых.</p> <p>Числовое выражение. Вычисление значений числовых выражений, порядок выполнения действий. Использование при вычислениях переместительного и сочетательного свойств (законов) сложения и умножения, распределительного свойства умножения.</p> <p>146.4.2.2. Дроби.</p> <p>Представление о дроби как способе записи части величины. Обыкновенные дроби. Правильные и неправильные дроби. Смешанная дробь, представление смешанной дроби в виде неправильной дроби и выделение целой части числа из неправильной дроби. Изображение дробей точками на числовой прямой. Основное свойство дроби. Сокращение дробей. Приведение дроби к новому знаменателю. Сравнение дробей.</p> <p>Сложение и вычитание дробей. Умножение и деление дробей, взаимно-обратные дроби. Нахождение части целого и целого по его части.</p> <p>Десятичная запись дробей. Представление десятичной дроби в виде обыкновенной. Изображение десятичных дробей точками на числовой прямой. Сравнение десятичных дробей.</p> <p>Арифметические действия с десятичными дробями. Округление десятичных дробей.</p> <p>146.4.2.3. Решение текстовых задач.</p> <p>Решение текстовых задач арифметическим способом. Решение логических задач. Решение задач перебором всех возможных вариантов. Использование при решении задач таблиц и схем.</p> <p>Решение задач, содержащих зависимости, связывающие величины: скорость, время, расстояние, цена, количество, стоимость. Единицы измерения: массы, объёма, цены, расстояния, времени, скорости. Связь между единицами измерения каждой величины.</p> <p>Решение основных задач на дроби.</p> <p>Представление данных в виде таблиц, столбчатых диаграмм.</p> <p>146.4.2.4. Наглядная геометрия.</p> <p>Наглядные представления о фигурах на плоскости: точка, прямая, отрезок, луч, угол, ломаная, многоугольник, окружность, круг. Угол. Прямой, острый, тупой и развёрнутый углы.</p> <p>Длина отрезка, метрические единицы длины. Длина ломаной, периметр</p>	<p><i>электронном (цифровом) виде и реализующими дидактические возможности ИКТ, содержание которых соответствует законодательству об образовании.</i></p>
--	--	---

	<p>многоугольника. Измерение и построение углов с помощью транспортира.</p> <p>Наглядные представления о фигурах на плоскости: многоугольник, прямоугольник, квадрат, треугольник, о равенстве фигур.</p> <p>Изображение фигур, в том числе на клетчатой бумаге. Построение конфигураций из частей прямой, окружности на нелинованной и клетчатой бумаге. Использование свойств сторон и углов прямоугольника, квадрата.</p> <p>Площадь прямоугольника и многоугольников, составленных из прямоугольников, в том числе фигур, изображённых на клетчатой бумаге. Единицы измерения площади.</p> <p>Наглядные представления о пространственных фигурах: прямоугольный параллелепипед, куб, многогранники. Изображение простейших многогранников. Развёртки куба и параллелепипеда. Создание моделей многогранников (из бумаги, проволоки, пластилина и других материалов).</p> <p>Объём прямоугольного параллелепипеда, куба. Единицы измерения объёма.</p>		
	<p>6 класс</p> <p>146.4.3.1. Натуральные числа.</p> <p>Арифметические действия с многозначными натуральными числами. Числовые выражения, порядок действий, использование скобок. Использование при вычислениях переместительного и сочетательного свойств сложения и умножения, распределительного свойства умножения. Округление натуральных чисел.</p> <p>Делители и кратные числа, наибольший общий делитель и наименьшее общее кратное. Делимость суммы и произведения. Деление с остатком.</p> <p>146.4.3.2. Дроби.</p> <p>Обыкновенная дробь, основное свойство дроби, сокращение дробей. Сравнение и упорядочивание дробей. Решение задач на нахождение части от целого и целого по его части. Дробное число как результат деления. Представление десятичной дроби в виде обыкновенной дроби и возможность представления обыкновенной дроби в виде десятичной. Десятичные дроби и метрическая система мер. Арифметические действия и числовые выражения с обыкновенными и десятичными дробями.</p> <p>Отношение. Деление в данном отношении. Масштаб, пропорция. Применение пропорций при решении задач.</p>		

	<p>Понятие процента. Вычисление процента от величины и величины по её проценту. Выражение процентов десятичными дробями. Решение задач на проценты. Выражение отношения величин в процентах.</p> <p>146.4.3.3. Положительные и отрицательные числа. Положительные и отрицательные числа. Целые числа. Модуль числа, геометрическая интерпретация модуля числа. Изображение чисел на координатной прямой. Числовые промежутки. Сравнение чисел. Арифметические действия с положительными и отрицательными числами.</p> <p>Прямоугольная система координат на плоскости. Координаты точки на плоскости, абсцисса и ордината. Построение точек и фигур на координатной плоскости.</p> <p>146.4.3.4. Буквенные выражения. Применение букв для записи математических выражений и предложений. Свойства арифметических действий. Буквенные выражения и числовые подстановки. Буквенные равенства, нахождение неизвестного компонента. Формулы, формулы периметра и площади прямоугольника, квадрата, объёма параллелепипеда и куба.</p> <p>146.4.3.5. Решение текстовых задач. Решение текстовых задач арифметическим способом. Решение логических задач. Решение задач перебором всех возможных вариантов. Решение задач, содержащих зависимости, связывающих величины: скорость, время, расстояние, цена, количество, стоимость, производительность, время, объём работы. Единицы измерения: массы, стоимости, расстояния, времени, скорости. Связь между единицами измерения каждой величины. Решение задач, связанных с отношением, пропорциональностью величин, процентами; решение основных задач на дроби и проценты.</p> <p>Оценка и прикидка, округление результата. Составление буквенных выражений по условию задачи. Представление данных с помощью таблиц и диаграмм. Столбчатые диаграммы: чтение и построение. Чтение круговых диаграмм.</p> <p>146.4.3.6. Наглядная геометрия. Наглядные представления о фигурах на плоскости: точка, прямая, отрезок, луч, угол, ломаная, многоугольник,</p>		
--	---	--	--

	<p>четырёхугольник, треугольник, окружность, круг.</p> <p>Взаимное расположение двух прямых на плоскости, параллельные прямые, перпендикулярные прямые. Измерение расстояний: между двумя точками, от точки до прямой, длина маршрута на квадратной сетке.</p> <p>Измерение и построение углов с помощью транспортира. Виды треугольников: остроугольный, прямоугольный, тупоугольный, равнобедренный, равносторонний.</p> <p>Четырёхугольник, примеры четырёхугольников. Прямоугольник, квадрат: использование свойств сторон, углов, диагоналей. Изображение геометрических фигур на нелинованной бумаге с использованием циркуля, линейки, угольника, транспортира. Построения на клетчатой бумаге.</p> <p>Периметр многоугольника. Понятие площади фигуры, единицы измерения площади. Приближённое измерение площади фигур, в том числе на квадратной сетке. Приближённое измерение длины окружности, площади круга.</p> <p>Симметрия: центральная, осевая и зеркальная симметрии.</p> <p>Построение симметричных фигур.</p> <p>Наглядные представления о пространственных фигурах: параллелепипед, куб, призма, пирамида, конус, цилиндр, шар и сфера. Изображение пространственных фигур.</p> <p>Примеры развёрток многогранников, цилиндра и конуса. Создание моделей пространственных фигур (из бумаги, проволоки, пластилина и других материалов).</p> <p>Понятие объёма, единицы измерения объёма. Объём прямоугольного параллелепипеда, куба.</p>		
--	--	--	--

3.1.6. Рабочая программа учебного курса «Алгебра» в 7–9 классах

Пояснительная записка

Алгебра является одним из опорных курсов основного общего образования: она обеспечивает изучение других дисциплин, как естественно-научного, так и гуманитарного циклов, её освоение необходимо для продолжения образования и в повседневной жизни. Развитие у обучающихся научных представлений о происхождении и сущности алгебраических абстракций, способе отражения математической наукой явлений и процессов в природе и обществе, роли математического моделирования в научном познании и в практике способствует формированию научного мировоззрения и качеств мышления, необходимых для адаптации в современном цифровом обществе. Изучение алгебры обеспечивает развитие умения наблюдать, сравнивать, находить закономерности,

требует критичности мышления, способности аргументированно обосновывать свои действия и выводы, формулировать утверждения. Освоение курса алгебры обеспечивает развитие логического мышления обучающихся: они используют дедуктивные и индуктивные рассуждения, обобщение и конкретизацию, абстрагирование и аналогию. Обучение алгебре предполагает значительный объём самостоятельной деятельности обучающихся, поэтому самостоятельное решение задач является реализацией деятельностного принципа обучения.

В структуре программы учебного курса «Алгебра» для основного общего образования основное место занимают содержательно-методические линии: «Числа и вычисления», «Алгебраические выражения», «Уравнения и неравенства», «Функции». Каждая из этих содержательно-методических линий развивается на протяжении трёх лет изучения курса, взаимодействуя с другими его линиями. В ходе изучения учебного курса обучающимся приходится логически рассуждать, использовать теоретико-множественный язык. В связи с этим в программу учебного курса «Алгебра» включены некоторые основы логики, представленные во всех основных разделах математического образования и способствующие овладению обучающимися основ универсального математического языка. Содержательной и структурной особенностью учебного курса «Алгебра» является его интегрированный характер.

Содержание линии «Числа и вычисления» служит основой для дальнейшего изучения математики, способствует развитию у обучающихся логического мышления, формированию умения пользоваться алгоритмами, а также приобретению практических навыков, необходимых для повседневной жизни. Развитие понятия о числе на уровне основного общего образования связано с рациональными и иррациональными числами, формированием представлений о действительном числе. Завершение освоения числовой линии отнесено к среднему общему образованию.

Содержание двух алгебраических линий – «Алгебраические выражения» и «Уравнения и неравенства» способствует формированию у обучающихся математического аппарата, необходимого для решения задач математики, смежных предметов и практико-ориентированных задач. На уровне основного общего образования учебный материал группируется вокруг рациональных выражений. Алгебра демонстрирует значение математики как языка для построения математических моделей, описания процессов и явлений реального мира. В задачи обучения алгебре входят также дальнейшее развитие алгоритмического мышления, необходимого, в частности, для освоения курса информатики, и овладение навыками дедуктивных рассуждений. Преобразование символьных форм способствует развитию воображения, способностей к математическому творчеству.

Содержание функционально-графической линии нацелено на получение обучающимися знаний о функциях как важнейшей математической модели для описания и исследования разнообразных процессов и явлений в природе и обществе. Изучение материала способствует развитию у обучающихся умения использовать различные выразительные средства языка математики – словесные, символические, графические, вносит вклад в формирование представлений о роли математики в развитии цивилизации и культуры.

Согласно учебному плану в 7–9 классах изучается учебный курс «Алгебра», который включает следующие основные разделы содержания: «Числа и вычисления», «Алгебраические выражения», «Уравнения и неравенства», «Функции».

Общее количество часов на освоение учебного предмета определяется учебным планом на текущий учебный год.

Содержание обучения в 7 классе

Числа и вычисления.

Дроби обыкновенные и десятичные, переход от одной формы записи дробей к другой. Понятие рационального числа, запись, сравнение, упорядочивание рациональных чисел. Арифметические действия с рациональными числами. Решение задач из реальной практики на части, на дроби.

Степень с натуральным показателем: определение, преобразование выражений на основе определения, запись больших чисел. Проценты, запись процентов в виде дроби и дроби в виде процентов. Три основные задачи на проценты, решение задач из реальной практики.

Применение признаков делимости, разложение на множители натуральных чисел.

Реальные зависимости, в том числе прямая и обратная пропорциональности.

Алгебраические выражения.

Переменные, числовое значение выражения с переменной. Допустимые значения переменных. Представление зависимости между величинами в виде формулы. Вычисления по формулам. Преобразование буквенных выражений, тождественно равные выражения, правила преобразования сумм и произведений, правила раскрытия скобок и приведения подобных слагаемых.

Свойства степени с натуральным показателем.

Одночлены и многочлены. Степень многочлена. Сложение, вычитание, умножение многочленов. Формулы сокращённого умножения: квадрат суммы и квадрат разности. Формула разности квадратов. Разложение многочленов на множители.

Уравнения и неравенства.

Уравнение, корень уравнения, правила преобразования уравнения, равносильность уравнений.

Линейное уравнение с одной переменной, число корней линейного уравнения, решение линейных уравнений. Составление уравнений по условию задачи. Решение текстовых задач с помощью уравнений.

Линейное уравнение с двумя переменными и его график. Система двух линейных уравнений с двумя переменными. Решение систем уравнений способом подстановки. Примеры решения текстовых задач с помощью систем уравнений.

Функции.

Координата точки на прямой. Числовые промежутки. Расстояние между двумя точками координатной прямой.

Прямоугольная система координат, оси Ox и Oy . Абсцисса и ордината точки на координатной плоскости. Примеры графиков, заданных формулами. Чтение графиков реальных зависимостей. Понятие функции. График функции. Свойства функций. Линейная функция, её график. График функции $y = |x|$. Графическое решение линейных уравнений и систем линейных уравнений.

Содержание обучения в 8 классе

Числа и вычисления.

Квадратный корень из числа. Понятие об иррациональном числе. Десятичные приближения иррациональных чисел. Свойства арифметических квадратных корней и их применение к преобразованию числовых выражений и вычислениям. Действительные числа.

Степень с целым показателем и её свойства. Стандартная запись числа.

Алгебраические выражения.

Квадратный трёхчлен, разложение квадратного трёхчлена на множители.

Алгебраическая дробь. Основное свойство алгебраической дроби. Сложение, вычитание, умножение, деление алгебраических дробей. Рациональные выражения и их преобразование.

Уравнения и неравенства.

Квадратное уравнение, формула корней квадратного уравнения. Теорема Виета. Решение уравнений, сводящихся к линейным и квадратным. Простейшие дробно-рациональные уравнения.

Графическая интерпретация уравнений с двумя переменными и систем линейных уравнений с двумя переменными. Примеры решения систем нелинейных уравнений с двумя переменными.

Решение текстовых задач алгебраическим способом.

Числовые неравенства и их свойства. Неравенство с одной переменной. Равносильность неравенств. Линейные неравенства с одной переменной. Системы линейных неравенств с одной переменной.

Функции.

Понятие функции. Область определения и множество значений функции. Способы задания функций.

График функции. Чтение свойств функции по её графику. Примеры графиков функций, отражающих реальные процессы.

Функции, описывающие прямую и обратную пропорциональные зависимости, их графики. Функции $y = x^2$, $y = x^3$, $y = \sqrt{x}$, $y = 1/x$. Графическое решение уравнений и систем уравнений.

Содержание обучения в 9 классе

Числа и вычисления.

Рациональные числа, иррациональные числа, конечные и бесконечные десятичные дроби. Множество действительных чисел, действительные числа как бесконечные десятичные дроби. Взаимно однозначное соответствие между множеством действительных чисел и координатной прямой.

Сравнение действительных чисел, арифметические действия с действительными числами.

Размеры объектов окружающего мира, длительность процессов в окружающем мире.

Приближённое значение величины, точность приближения. Округление чисел.

Прикидка и оценка результатов вычислений.

Уравнения и неравенства.

Линейное уравнение. Решение уравнений, сводящихся к линейным.

Квадратное уравнение. Решение уравнений, сводящихся к квадратным. Биквадратное уравнение. Примеры решения уравнений третьей и четвёртой степеней разложением на множители.

Решение дробно-рациональных уравнений. Решение текстовых задач алгебраическим методом.

Уравнение с двумя переменными и его график. Решение систем двух линейных уравнений с двумя переменными. Решение систем двух уравнений, одно из которых линейное, а другое – второй степени. Графическая интерпретация системы уравнений с двумя переменными.

Решение текстовых задач алгебраическим способом.

Числовые неравенства и их свойства.

Решение линейных неравенств с одной переменной. Решение систем линейных неравенств с одной переменной. Квадратные неравенства. Графическая интерпретация неравенств и систем неравенств с двумя переменными.

Функции.

Квадратичная функция, её график и свойства. Парабола, координаты вершины параболы, ось симметрии параболы.

Графики функций: $y = kx$, $y = kx + b$, $y = \frac{k}{x}$, $y = x^3$, $y = \sqrt{x}$, $y = |x|$, и их свойства.

Числовые последовательности и прогрессии.

Понятие числовой последовательности. Задание последовательности рекуррентной формулой и формулой n -го члена.

Арифметическая и геометрическая прогрессии. Формулы n -го члена арифметической и геометрической прогрессий, суммы первых n членов.

Изображение членов арифметической и геометрической прогрессий точками на координатной плоскости. Линейный и экспоненциальный рост. Сложные проценты.

Предметные результаты освоения программы учебного курса «Алгебра»

Предметные результаты освоения программы учебного курса к концу обучения в 7 классе.

Числа и вычисления.

Выполнять, сочетая устные и письменные приёмы, арифметические действия с рациональными числами.

Находить значения числовых выражений, применять разнообразные способы и приёмы вычисления значений дробных выражений, содержащих обыкновенные и десятичные дроби.

Переходить от одной формы записи чисел к другой (преобразовывать десятичную дробь в обыкновенную, обыкновенную в десятичную, в частности в бесконечную десятичную дробь).

Сравнивать и упорядочивать рациональные числа.

Округлять числа.

Выполнять прикидку и оценку результата вычислений, оценку значений числовых выражений. Выполнять действия со степенями с натуральными показателями.

Применять признаки делимости, разложение на множители натуральных чисел.

Решать практико-ориентированные задачи, связанные с отношением величин, пропорциональностью величин, процентами, интерпретировать результаты решения задач с учётом ограничений, связанных со свойствами рассматриваемых объектов.

Алгебраические выражения.

Использовать алгебраическую терминологию и символику, применять её в процессе освоения учебного материала.

Находить значения буквенных выражений при заданных значениях переменных.

Выполнять преобразования целого выражения в многочлен приведением подобных слагаемых, раскрытием скобок.

Выполнять умножение одночлена на многочлен и многочлена на многочлен, применять формулы квадрата суммы и квадрата разности.

Осуществлять разложение многочленов на множители с помощью вынесения за скобки общего множителя, группировки слагаемых, применения формул сокращённого умножения.

Применять преобразования многочленов для решения различных задач из математики, смежных предметов, из реальной практики.

Использовать свойства степеней с натуральными показателями для преобразования выражений.

Уравнения и неравенства.

Решать линейные уравнения с одной переменной, применяя правила перехода от исходного уравнения к равносильному ему. Проверять, является ли число корнем уравнения.

Применять графические методы при решении линейных уравнений и их систем.

Подбирать примеры пар чисел, являющихся решением линейного уравнения с двумя переменными.

Строить в координатной плоскости график линейного уравнения с двумя переменными, пользуясь графиком, приводить примеры решения уравнения.

Решать системы двух линейных уравнений с двумя переменными, в том числе графически.

Составлять и решать линейное уравнение или систему линейных уравнений по условию задачи, интерпретировать в соответствии с контекстом задачи полученный результат.

Функции.

Изображать на координатной прямой точки, соответствующие заданным координатам, лучи, отрезки, интервалы, записывать числовые промежутки на алгебраическом языке.

Отмечать в координатной плоскости точки по заданным координатам, строить графики линейных функций. Строить график функции $y = |x|$.

Описывать с помощью функций известные зависимости между величинами: скорость, время, расстояние, цена, количество, стоимость, производительность, время, объём работы.

Находить значение функции по значению её аргумента.

Понимать графический способ представления и анализа информации, извлекать и интерпретировать информацию из графиков реальных процессов и зависимостей.

Предметные результаты освоения программы учебного курса к концу обучения в 8 классе.

Числа и вычисления.

Использовать начальные представления о множестве действительных чисел для сравнения, округления и вычислений, изображать действительные числа точками на координатной прямой.

Применять понятие арифметического квадратного корня, находить квадратные корни, используя при необходимости калькулятор, выполнять преобразования выражений, содержащих квадратные корни, используя свойства корней.

Использовать записи больших и малых чисел с помощью десятичных дробей и степеней числа 10.

Алгебраические выражения.

Применять понятие степени с целым показателем, выполнять преобразования выражений, содержащих степени с целым показателем.

Выполнять тождественные преобразования рациональных выражений на основе правил действий над многочленами и алгебраическими дробями.

Раскладывать квадратный трёхчлен на множители.

Применять преобразования выражений для решения различных задач из математики, смежных предметов, из реальной практики.

Уравнения и неравенства.

Решать линейные, квадратные уравнения и рациональные уравнения, сводящиеся к ним, системы двух уравнений с двумя переменными.

Проводить простейшие исследования уравнений и систем уравнений, в том числе с применением графических представлений (устанавливать, имеет ли уравнение или система уравнений решения, если имеет, то сколько, и прочее).

Переходить от словесной формулировки задачи к её алгебраической модели с помощью составления уравнения или системы уравнений, интерпретировать в соответствии с контекстом задачи полученный результат.

Применять свойства числовых неравенств для сравнения, оценки, решать линейные неравенства с одной переменной и их системы, давать графическую иллюстрацию множества решений неравенства, системы неравенств.

Функции.

Понимать и использовать функциональные понятия и язык (термины, символические обозначения), определять значение функции по значению аргумента, определять свойства функции по её графику.

Строить графики элементарных функций вида:

$y = \frac{k}{x}$, $y = x^2$, $y = x^3$, $y = \sqrt{x}$, $y = |x|$, описывать свойства числовой функции по её графику.

Предметные результаты освоения программы учебного курса к концу обучения в 9 классе.

Числа и вычисления.

Сравнивать и упорядочивать рациональные и иррациональные числа.

Выполнять арифметические действия с рациональными числами, сочетая устные и письменные приёмы, выполнять вычисления с иррациональными числами.

Находить значения степеней с целыми показателями и корней, вычислять значения числовых выражений.

Округлять действительные числа, выполнять прикидку результата вычислений, оценку числовых выражений.

Уравнения и неравенства.

Решать линейные и квадратные уравнения, уравнения, сводящиеся к ним, простейшие дробно-рациональные уравнения.

Решать системы двух линейных уравнений с двумя переменными и системы двух уравнений, в которых одно уравнение не является линейным.

Решать текстовые задачи алгебраическим способом с помощью составления уравнения или системы двух уравнений с двумя переменными.

Проводить простейшие исследования уравнений и систем уравнений, в том числе с применением графических представлений (устанавливать, имеет ли уравнение или система уравнений решения, если имеет, то сколько, и прочее).

Решать линейные неравенства, квадратные неравенства, изображать решение неравенств на числовой прямой, записывать решение с помощью символов.

Решать системы линейных неравенств, системы неравенств, включающие квадратное неравенство, изображать решение системы неравенств на числовой прямой, записывать решение с помощью символов.

Использовать неравенства при решении различных задач.

Функции.

Распознавать функции изученных видов. Показывать схематически расположение на координатной плоскости графиков функций вида: $y = kx$, $y = kx + b$, $y = \frac{k}{x}$, $y = ax^2 + bx + c$, $y = x^3$, $y = \sqrt{x}$, $y = |x|$ в зависимости от значений коэффициентов, описывать свойства функций.

Строить и изображать схематически графики квадратичных функций, описывать свойства квадратичных функций по их графикам.

Распознавать квадратичную функцию по формуле, приводить примеры квадратичных функций из реальной жизни, физики, геометрии.

Числовые последовательности и прогрессии.

Распознавать арифметическую и геометрическую прогрессии при разных способах задания.

Выполнять вычисления с использованием формул n -го члена арифметической и геометрической прогрессий, суммы первых n членов.

Изображать члены последовательности точками на координатной плоскости.

Решать задачи, связанные с числовыми последовательностями, в том числе задачи из реальной жизни (с использованием калькулятора, цифровых технологий).

Тематическое планирование учебного курса «Алгебра» (базовый уровень)

Тематическое планирование выстроено по содержанию ФОП ООО и внесены под соответствующими пунктами в федеральной образовательной программе основного общего образования.

Распределение часов в тематическом планировании по каждой теме будет прописано на начало учебного года учителем-предметником в «**рабочей программе учителя**» на основании распределённых часов по учебному плану на текущий учебный год.

Структура тематического планирования рабочей программы в соответствии с ФГОС ООО (пункт 32.1) включает в себя следующие структурные компоненты:

№ п/п	Тема	Количество часов, отводимых на освоение каждой темы	Э(Ц)ОР
1.	<p>7 класс</p> <p>146.5.2.1. Числа и вычисления.</p> <p>Дроби обыкновенные и десятичные, переход от одной формы записи дробей к другой. Понятие рационального числа, запись, сравнение, упорядочивание рациональных чисел. Арифметические действия с рациональными числами. Решение задач из реальной практики на части, на дроби.</p> <p>Степень с натуральным показателем; определение, преобразование выражений на основе определения, запись больших чисел. Проценты, запись процентов в виде дроби и дроби в виде процентов. Три основные задачи на проценты, решение задач из реальной практики.</p> <p>Применение признаков делимости, разложение на множители натуральных чисел.</p> <p>Реальные зависимости, в том числе прямая и обратная пропорциональности.</p> <p>146.5.2.2. Алгебраические выражения.</p> <p>Переменные, числовое значение выражения с переменной. Допустимые значения переменных. Представление зависимости между величинами в виде формулы. Вычисления по формулам. Преобразование буквенных выражений, тождественно равные выражения, правила преобразования сумм и произведений, правила раскрытия скобок и приведения</p>	<p><i>Часы на каждую тему распределяются учителем-предметником в зависимости от нагрузки по учебному плану на текущий учебный год в рабочей программе учителя</i></p>	<p><i>Каждый учитель-предметник в своей рабочей программе указывает в данном разделе возможное использование учебно-методических материалов (мультимедийные программы, электронные учебники и задачки, электронные библиотеки, виртуальные лаборатории, игровые программы, коллекции цифровых образовательных ресурсов) используемыми для обучения и воспитания различных групп пользователей, представленными в</i></p>

	<p>подобных слагаемых.</p> <p>Свойства степени с натуральным показателем.</p> <p>Одночлены и многочлены. Степень многочлена. Сложение, вычитание, умножение многочленов. Формулы сокращённого умножения: квадрат суммы и квадрат разности. Формула разности квадратов. Разложение многочленов на множители.</p> <p>146.5.2.3. Уравнения и неравенства.</p> <p>Уравнение, корень уравнения, правила преобразования уравнения, равносильность уравнений.</p> <p>Линейное уравнение с одной переменной, число корней линейного уравнения, решение линейных уравнений. Составление уравнений по условию задачи. Решение текстовых задач с помощью уравнений.</p> <p>Линейное уравнение с двумя переменными и его график. Система двух линейных уравнений с двумя переменными. Решение систем уравнений способом подстановки. Примеры решения текстовых задач с помощью систем уравнений.</p> <p>146.5.2.4. Функции.</p> <p>Координата точки на прямой. Числовые промежутки. Расстояние между двумя точками координатной прямой.</p> <p>Прямоугольная система координат, оси Ox и Oy. Абсцисса и ордината точки на координатной плоскости. Примеры графиков, заданных формулами. Чтение графиков реальных зависимостей. Понятие функции. График функции. Свойства функций. Линейная функция, её график. График функции $y = x$. Графическое решение линейных уравнений и систем линейных уравнений.</p>		<p><i>электронном (цифровом) виде и реализующими дидактические возможности ИКТ, содержание которых соответствует законодательству об образовании.</i></p>
2.	<p>146.5.3. Содержание обучения в 8 классе.</p> <p>146.5.3.1. Числа и вычисления.</p> <p>Квадратный корень из числа. Понятие об иррациональном числе. Десятичные приближения иррациональных чисел. Свойства арифметических квадратных корней и их применение к преобразованию числовых выражений и вычислениям. Действительные числа.</p> <p>Степень с целым показателем и её свойства. Стандартная запись числа.</p> <p>146.5.3.2. Алгебраические выражения.</p> <p>Квадратный трёхчлен, разложение квадратного трёхчлена на множители.</p> <p>Алгебраическая дробь. Основное</p>		

	<p>свойство алгебраической дроби. Сложение, вычитание, умножение, деление алгебраических дробей. Рациональные выражения и их преобразование.</p> <p>146.5.3.3. Уравнения и неравенства. Квадратное уравнение, формула корней квадратного уравнения. Теорема Виета. Решение уравнений, сводящихся к линейным и квадратным. Простейшие дробно-рациональные уравнения. Графическая интерпретация уравнений с двумя переменными и систем линейных уравнений с двумя переменными. Примеры решения систем нелинейных уравнений с двумя переменными. Решение текстовых задач алгебраическим способом. Числовые неравенства и их свойства. Неравенство с одной переменной. Равносильность неравенств. Линейные неравенства с одной переменной. Системы линейных неравенств с одной переменной.</p> <p>146.5.3.4. Функции. Понятие функции. Область определения и множество значений функции. Способы задания функций. График функции. Чтение свойств функции по её графику. Примеры графиков функций, отражающих реальные процессы. Функции, описывающие прямую и обратную пропорциональные зависимости, их графики. Функции $y = x^2$, $y = x^3$, $y = \sqrt{x}$, $y = 1/x$. Графическое решение уравнений и систем уравнений.</p>		
3.	<p>9 класс</p> <p>146.5.4.1. Числа и вычисления. Рациональные числа, иррациональные числа, конечные и бесконечные десятичные дроби. Множество действительных чисел, действительные числа как бесконечные десятичные дроби. Взаимно однозначное соответствие между множеством действительных чисел и координатной прямой. Сравнение действительных чисел, арифметические действия с действительными числами. Размеры объектов окружающего мира, длительность процессов в окружающем</p>		

	<p>мире.</p> <p>Приближённое значение величины, точность приближения. Округление чисел. Прикидка и оценка результатов вычислений.</p> <p>146.5.4.2. Уравнения и неравенства.</p> <p>Линейное уравнение. Решение уравнений, сводящихся к линейным.</p> <p>Квадратное уравнение. Решение уравнений, сводящихся к квадратным. Биквадратное уравнение. Примеры решения уравнений третьей и четвёртой степеней разложением на множители.</p> <p>Решение дробно-рациональных уравнений. Решение текстовых задач алгебраическим методом.</p> <p>Уравнение с двумя переменными и его график. Решение систем двух линейных уравнений с двумя переменными. Решение систем двух уравнений, одно из которых линейное, а другое – второй степени. Графическая интерпретация системы уравнений с двумя переменными.</p> <p>Решение текстовых задач алгебраическим способом.</p> <p>Числовые неравенства и их свойства.</p> <p>Решение линейных неравенств с одной переменной. Решение систем линейных неравенств с одной переменной. Квадратные неравенства. Графическая интерпретация неравенств и систем неравенств с двумя переменными.</p> <p>146.5.4.3. Функции.</p> <p>Квадратичная функция, её график и свойства. Парабола, координаты вершины параболы, ось симметрии параболы.</p> <p>Графики функций: $y = kx$, $y = kx + b$, $y = \frac{k}{x}$, $y = x^3$, $y = \sqrt{x}$, $y = x$, и их свойства.</p> <p>146.5.4.4. Числовые последовательности и прогрессии.</p> <p>Понятие числовой последовательности. Задание последовательности рекуррентной формулой и формулой n-го члена.</p> <p>Арифметическая и геометрическая прогрессии. Формулы n-го члена арифметической и геометрической прогрессий, суммы первых n членов.</p> <p>Изображение членов арифметической и</p>		
--	--	--	--

	геометрической прогрессий точками на координатной плоскости. Линейный и экспоненциальный рост. Сложные проценты.		
--	--	--	--

**2.1.8. Рабочая программа учебного курса «Геометрия» в 7–9
классах
(базовый уровень)**

Пояснительная записка

Геометрия как один из основных разделов школьной математики, имеющий своей целью обеспечить изучение свойств и размеров фигур, их отношений и взаимное расположение, опирается на логическую, доказательную линию. Ценность изучения геометрии на уровне основного общего образования заключается в том, что обучающийся учится проводить доказательные рассуждения, строить логические умозаключения, доказывать истинные утверждения и строить контрпримеры к ложным, проводить рассуждения «от противного», отличать свойства от признаков, формулировать обратные утверждения.

Целью изучения геометрии является использование её как инструмента при решении как математических, так и практических задач, встречающихся в реальной жизни. Обучающийся должен научиться определять геометрическую фигуру, описывать словами чертёж или рисунок, найти площадь земельного участка, рассчитать необходимую длину оптоволоконного кабеля или требуемые размеры гаража для автомобиля. При решении задач практического характера обучающийся учится строить математические модели реальных жизненных ситуаций, проводить вычисления и оценивать полученный результат.

Важно подчёркивать связи геометрии с другими учебными предметами, мотивировать использовать определения геометрических фигур и понятий, демонстрировать применение полученных умений в физике и технике. Эти связи наиболее ярко видны в темах «Векторы», «Тригонометрические соотношения», «Метод координат» и «Теорема Пифагора».

Учебный курс «Геометрия» включает следующие основные разделы содержания: «Геометрические фигуры и их свойства», «Измерение геометрических величин», «Декартовы координаты на плоскости», «Векторы», «Движения плоскости», «Преобразования подобия».

Общее количество часов на освоение учебного предмета определяется учебным планом на текущий учебный год.

Содержание обучения в 7 классе

Начальные понятия геометрии. Точка, прямая, отрезок, луч. Угол. Виды углов. Вертикальные и смежные углы. Биссектриса угла. Ломаная, многоугольник. Параллельность и перпендикулярность прямых.

Симметричные фигуры. Основные свойства осевой симметрии. Примеры симметрии в окружающем мире.

Основные построения с помощью циркуля и линейки. Треугольник. Высота, медиана, биссектриса, их свойства.

Равнобедренный и равносторонний треугольники. Неравенство треугольника.

Свойства и признаки равнобедренного треугольника. Признаки равенства треугольников.

Свойства и признаки параллельных прямых. Сумма углов треугольника. Внешние углы треугольника.

Прямоугольный треугольник. Свойство медианы прямоугольного треугольника, проведённой к гипотенузе. Признаки равенства прямоугольных треугольников. Прямоугольный треугольник с углом в 30° .

Неравенства в геометрии: неравенство треугольника, неравенство о длине ломаной, теорема о большем угле и большей стороне треугольника. Перпендикуляр и наклонная.

Геометрическое место точек. Биссектриса угла и серединный перпендикуляр к отрезку как геометрические места точек.

Окружность и круг, хорда и диаметр, их свойства. Взаимное расположение окружности и прямой. Касательная и секущая к окружности. Окружность, вписанная в угол. Вписанная и описанная окружности треугольника.

Содержание обучения в 8 классе

Четырёхугольники. Параллелограмм, его признаки и свойства. Частные случаи параллелограммов (прямоугольник, ромб, квадрат), их признаки и свойства. Трапеция, равнобокая трапеция, её свойства и признаки. Прямоугольная трапеция.

Метод удвоения медианы. Центральная симметрия. Теорема Фалеса и теорема о пропорциональных отрезках.

Средние линии треугольника и трапеции. Центр масс треугольника.

Подобие треугольников, коэффициент подобия. Признаки подобия треугольников. Применение подобия при решении практических задач.

Свойства площадей геометрических фигур. Формулы для площади треугольника, параллелограмма, ромба и трапеции. Отношение площадей подобных фигур.

Вычисление площадей треугольников и многоугольников на клетчатой бумаге.

Теорема Пифагора. Применение теоремы Пифагора при решении практических задач.

Синус, косинус, тангенс острого угла прямоугольного треугольника. Основное тригонометрическое тождество. Тригонометрические функции углов в 30° , 45° и 60° .

Вписанные и центральные углы, угол между касательной и хордой. Углы между хордами и секущими. Вписанные и описанные четырёхугольники. Взаимное расположение двух окружностей. Касание окружностей. Общие касательные к двум окружностям.

Содержание обучения в 9 классе

Синус, косинус, тангенс углов от 0 до 180° . Основное тригонометрическое тождество. Формулы приведения.

Решение треугольников. Теорема косинусов и теорема синусов. Решение практических задач с использованием теоремы косинусов и теоремы синусов.

Преобразование подобия. Подобие соответственных элементов.

Теорема о произведении отрезков хорд, теоремы о произведении отрезков секущих, теорема о квадрате касательной.

Вектор, длина (модуль) вектора, сонаправленные векторы, противоположно направленные векторы, коллинеарность векторов, равенство векторов, операции над векторами. Разложение вектора по двум неколлинеарным векторам. Координаты вектора. Скалярное произведение векторов, применение для нахождения длин и углов.

Декартовы координаты на плоскости. Уравнения прямой и окружности в координатах, пересечение окружностей и прямых. Метод координат и его применение.

Правильные многоугольники. Длина окружности. Градусная и радианная мера угла, вычисление длин дуг окружностей. Площадь круга, сектора, сегмента.

Движения плоскости и внутренние симметрии фигур (элементарные представления). Параллельный перенос. Поворот.

Предметные результаты освоения программы учебного курса «Геометрия»

Предметные результаты освоения программы учебного курса к концу обучения в 7 классе.

Распознавать изученные геометрические фигуры, определять их взаимное расположение, изображать геометрические фигуры, выполнять чертежи по условию задачи. Измерять линейные и угловые величины. Решать задачи на вычисление длин отрезков и величин углов.

Проводить грубую оценку линейных и угловых величин предметов в реальной жизни, размеров природных объектов. Различать размеры этих объектов по порядку величины.

Строить чертежи к геометрическим задачам.

Пользоваться признаками равенства треугольников, использовать признаки и свойства равнобедренных треугольников при решении задач.

Проводить логические рассуждения с использованием геометрических теорем.

Пользоваться признаками равенства прямоугольных треугольников, свойством медианы, проведённой к гипотенузе прямоугольного треугольника, в решении геометрических задач.

Определять параллельность прямых с помощью углов, которые образует с ними секущая. Определять параллельность прямых с помощью равенства расстояний от точек одной прямой до точек другой прямой.

Решать задачи на клетчатой бумаге.

Проводить вычисления и находить числовые и буквенные значения углов в геометрических задачах с использованием суммы углов треугольников и многоугольников, свойств углов, образованных при пересечении двух параллельных прямых секущей. Решать практические задачи на нахождение углов.

Владеть понятием геометрического места точек. Уметь определять биссектрису угла и серединный перпендикуляр к отрезку как геометрические места точек.

Формулировать определения окружности и круга, хорды и диаметра окружности, пользоваться их свойствами. Уметь применять эти свойства при решении задач.

Владеть понятием описанной около треугольника окружности, уметь находить её центр. Пользоваться фактами о том, что биссектрисы углов треугольника пересекаются в одной точке, и о том, что серединные перпендикуляры к сторонам треугольника пересекаются в одной точке.

Владеть понятием касательной к окружности, пользоваться теоремой о перпендикулярности касательной и радиуса, проведённого к точке касания.

Пользоваться простейшими геометрическими неравенствами, понимать их практический смысл.

Проводить основные геометрические построения с помощью циркуля и линейки.

Предметные результаты освоения программы учебного курса к концу обучения в 8 классе.

Распознавать основные виды четырёхугольников, их элементы, пользоваться их свойствами при решении геометрических задач.

Применять свойства точки пересечения медиан треугольника (центра масс) в решении задач.

Владеть понятием средней линии треугольника и трапеции, применять их свойства при решении геометрических задач. Пользоваться теоремой Фалеса и теоремой о пропорциональных отрезках, применять их для решения практических задач.

Применять признаки подобия треугольников в решении геометрических задач.

Пользоваться теоремой Пифагора для решения геометрических и практических задач. Строить математическую модель в практических задачах, самостоятельно проводить чертёж и находить соответствующие длины.

Владеть понятиями синуса, косинуса и тангенса острого угла прямоугольного треугольника. Пользоваться этими понятиями для решения практических задач.

Вычислять (различными способами) площадь треугольника и площади многоугольных фигур (пользуясь, где необходимо, калькулятором). Применять полученные умения в практических задачах.

Владеть понятиями вписанного и центрального угла, использовать теоремы о вписанных углах, углах между хордами (секущими) и угле между касательной и хордой при решении геометрических задач.

Владеть понятием описанного четырёхугольника, применять свойства описанного четырёхугольника при решении задач.

Применять полученные знания на практике – строить математические модели для задач реальной жизни и проводить соответствующие вычисления с применением подобия и тригонометрии (пользуясь, где необходимо, калькулятором).

Предметные результаты освоения программы учебного курса к концу обучения в 9 классе.

Знать тригонометрические функции острых углов, находить с их помощью различные элементы прямоугольного треугольника («решение прямоугольных треугольников»). Находить (с помощью калькулятора) длины и углы для нетабличных значений.

Пользоваться формулами приведения и основным тригонометрическим тождеством для нахождения соотношений между тригонометрическими величинами.

Использовать теоремы синусов и косинусов для нахождения различных элементов треугольника («решение треугольников»), применять их при решении геометрических задач.

Владеть понятиями преобразования подобия, соответственных элементов подобных фигур. Пользоваться свойствами подобия произвольных фигур, уметь вычислять длины и находить углы у подобных фигур. Применять свойства подобия в практических задачах. Уметь приводить примеры подобных фигур в окружающем мире.

Пользоваться теоремами о произведении отрезков хорд, о произведении отрезков секущих, о квадрате касательной.

Пользоваться векторами, понимать их геометрический и физический смысл, применять их в решении геометрических и физических задач. Применять скалярное произведение векторов для нахождения длин и углов.

Пользоваться методом координат на плоскости, применять его в решении геометрических и практических задач.

Владеть понятиями правильного многоугольника, длины окружности, длины дуги окружности и радианной меры угла, уметь вычислять площадь круга и его частей. Применять полученные умения в практических задачах.

Находить оси (или центры) симметрии фигур, применять движения плоскости в простейших случаях.

Применять полученные знания на практике – строить математические модели для задач реальной жизни и проводить соответствующие вычисления с применением подобия и тригонометрических функций (пользуясь, где необходимо, калькулятором).

(базовый уровень)

Тематическое планирование выстроено по содержанию ФОП ООО и внесены под соответствующими пунктами в федеральной образовательной программе основного общего образования.

Распределение часов в тематическом планировании по каждой теме будет прописано на начало учебного года учителем-предметником в «рабочей программе учителя» на основании распределённых часов по учебному плану на текущий учебный год.

Структура тематического планирования рабочей программы в соответствии с ФГОС ООО (пункт 32.1) включает в себя следующие структурные компоненты:

№ п/п	Тема	Количество часов, отводимых на освоение каждой темы	Э(Ц)ОР
1.	<p>7 класс</p> <p>Начальные понятия геометрии. Точка, прямая, отрезок, луч. Угол. Виды углов. Вертикальные и смежные углы. Биссектриса угла. Ломаная, многоугольник. Параллельность и перпендикулярность прямых.</p> <p>Симметричные фигуры. Основные свойства осевой симметрии. Примеры симметрии в окружающем мире.</p> <p>Основные построения с помощью циркуля и линейки. Треугольник. Высота, медиана, биссектриса, их свойства.</p> <p>Равнобедренный и равносторонний треугольники. Неравенство треугольника.</p> <p>Свойства и признаки равнобедренного треугольника. Признаки равенства треугольников.</p> <p>Свойства и признаки параллельных прямых. Сумма углов треугольника. Внешние углы треугольника.</p> <p>Прямоугольный треугольник. Свойство медианы прямоугольного треугольника, проведённой к гипотенузе. Признаки равенства прямоугольных треугольников. Прямоугольный треугольник с углом в 30°.</p> <p>Неравенства в геометрии: неравенство треугольника, неравенство о длине ломаной, теорема о большем угле и большей стороне треугольника.</p> <p>Перпендикуляр и наклонная.</p> <p>Геометрическое место точек. Биссектриса угла и серединный перпендикуляр к отрезку как геометрические места точек.</p> <p>Окружность и круг, хорда и диаметр, их свойства. Взаимное расположение окружности и прямой. Касательная и секущая к окружности. Окружность, вписанная в угол. Вписанная и описанная окружности треугольника.</p>	<p>Часы на каждую тему распределяются учителем-предметником в зависимости от нагрузки по учебному плану на текущий учебный год в рабочей программе учителя</p>	<p>Каждый учитель-предметник в своей рабочей программе указывает в данном разделе возможное использование учебно-методических материалов (мультимедийные программы, электронные учебники и задачки, электронные библиотеки, виртуальные лаборатории, игровые программы, коллекции цифровых образовательных ресурсов) используемыми для обучения и воспитания различных групп пользователей, представленными в электронном (цифровом) виде и реализующими дидактические возможности ИКТ, содержание которых соответствует законодательству</p>

			<i>об образовании.</i>
2.	<p>8 класс</p> <p>Четырёхугольники. Параллелограмм, его признаки и свойства. Частные случаи параллелограммов (прямоугольник, ромб, квадрат), их признаки и свойства. Трапеция, равнобокая трапеция, её свойства и признаки. Прямоугольная трапеция.</p> <p>Метод удвоения медианы. Центральная симметрия. Теорема Фалеса и теорема о пропорциональных отрезках.</p> <p>Средние линии треугольника и трапеции. Центр масс треугольника.</p> <p>Подобие треугольников, коэффициент подобия. Признаки подобия треугольников. Применение подобия при решении практических задач.</p> <p>Свойства площадей геометрических фигур. Формулы для площади треугольника, параллелограмма, ромба и трапеции. Отношение площадей подобных фигур.</p> <p>Вычисление площадей треугольников и многоугольников на клетчатой бумаге.</p> <p>Теорема Пифагора. Применение теоремы Пифагора при решении практических задач.</p> <p>Синус, косинус, тангенс острого угла прямоугольного треугольника. Основное тригонометрическое тождество. Тригонометрические функции углов в 30°, 45° и 60°.</p> <p>Вписанные и центральные углы, угол между касательной и хордой. Углы между хордами и секущими. Вписанные и описанные четырёхугольники. Взаимное расположение двух окружностей. Касание окружностей. Общие касательные к двум окружностям.</p>		
3.	<p>9 класс</p> <p>Синус, косинус, тангенс углов от 0 до 180°. Основное тригонометрическое тождество. Формулы приведения.</p> <p>Решение треугольников. Теорема косинусов и теорема синусов. Решение практических задач с использованием теоремы косинусов и теоремы синусов.</p> <p>Преобразование подобия. Подобие соответственных элементов.</p> <p>Теорема о произведении отрезков хорд, теоремы о произведении отрезков секущих, теорема о квадрате касательной.</p> <p>Вектор, длина (модуль) вектора, сонаправленные векторы, противоположно направленные векторы, коллинеарность векторов, равенство векторов, операции над векторами.</p>		

	<p>Разложение вектора по двум неколлинеарным векторам. Координаты вектора. Скалярное произведение векторов, применение для нахождения длин и углов.</p> <p>Декартовы координаты на плоскости. Уравнения прямой и окружности в координатах, пересечение окружностей и прямых. Метод координат и его применение.</p> <p>Правильные многоугольники. Длина окружности. Градусная и радианная мера угла, вычисление длин дуг окружностей. Площадь круга, сектора, сегмента.</p> <p>Движения плоскости и внутренние симметрии фигур (элементарные представления). Параллельный перенос. Поворот.</p>		
--	--	--	--

3.1.7. Рабочая программа учебного курса «Вероятность и статистика» в 7–9 классах (базовый уровень)

Пояснительная записка

В структуре программы учебного курса «Вероятность и статистика» основного общего образования выделены следующие содержательно-методические линии: «Представление данных и описательная статистика», «Вероятность», «Элементы комбинаторики», «Введение в теорию графов».

Содержание линии «Представление данных и описательная статистика» служит основой для формирования навыков работы с информацией: от чтения и интерпретации информации, представленной в таблицах, на диаграммах и графиках, до сбора, представления и анализа данных с использованием статистических характеристик средних и рассеивания. Работая с данными, обучающиеся учатся считывать и интерпретировать данные, выдвигать, аргументировать и критиковать простейшие гипотезы, размышлять над факторами, вызывающими изменчивость, и оценивать их влияние на рассматриваемые величины и процессы.

Интуитивное представление о случайной изменчивости, исследование закономерностей и тенденций становится мотивирующей основой для изучения теории вероятностей. Большое значение имеют практические задания, в частности опыты с классическими вероятностными моделями.

Понятие вероятности вводится как мера правдоподобия случайного события. При изучении учебного курса обучающиеся знакомятся с простейшими методами вычисления вероятностей в случайных экспериментах с равновероятными элементарными исходами, вероятностными законами, позволяющими ставить и решать более сложные задачи. В учебный курс входят начальные представления о случайных величинах и их числовых характеристиках.

В рамках учебного курса осуществляется знакомство обучающихся с множествами и основными операциями над множествами, рассматриваются примеры применения для решения задач, а также использования в других математических курсах и учебных предметах.

В 7–9 классах изучается учебный курс «Вероятность и статистика», в который входят разделы: «Представление данных и описательная статистика», «Вероятность», «Элементы комбинаторики», «Введение в теорию графов».

Общее количество часов на освоение учебного курса определяется учебным планом на текущий учебный год.

Содержание обучения в 7 классе

Представление данных в виде таблиц, диаграмм, графиков. Заполнение таблиц, чтение и построение диаграмм (столбиковых (столбчатых) и круговых). Чтение графиков реальных процессов. Извлечение информации из диаграмм и таблиц, использование и интерпретация данных.

Описательная статистика: среднее арифметическое, медиана, размах, наибольшее и наименьшее значения набора числовых данных. Примеры случайной изменчивости.

Случайный эксперимент (опыт) и случайное событие. Вероятность и частота. Роль маловероятных и практически достоверных событий в природе и в обществе. Монета и игральная кость в теории вероятностей.

Граф, вершина, ребро. Степень вершины. Число рёбер и суммарная степень вершин. Представление о связности графа. Цепи и циклы. Пути в графах. Обход графа (эйлеров путь). Представление об ориентированном графе. Решение задач с помощью графов.

Содержание обучения в 8 классе

Представление данных в виде таблиц, диаграмм, графиков.

Множество, элемент множества, подмножество. Операции над множествами: объединение, пересечение, дополнение. Свойства операций над множествами: переместительное, сочетательное, распределительное, включения. Использование графического представления множеств для описания реальных процессов и явлений, при решении задач.

Измерение рассеивания данных. Дисперсия и стандартное отклонение числовых наборов. Диаграмма рассеивания.

Элементарные события случайного опыта. Случайные события. Вероятности событий. Опыты с равновероятными элементарными событиями. Случайный выбор. Связь между маловероятными и практически достоверными событиями в природе, обществе и науке.

Дерево. Свойства деревьев: единственность пути, существование висячей вершины, связь между числом вершин и числом рёбер. Правило умножения. Решение задач с помощью графов.

Противоположные события. Диаграмма Эйлера. Объединение и пересечение событий. Несовместные события. Формула сложения вероятностей. Условная вероятность. Правило умножения. Независимые события. Представление эксперимента в виде дерева. Решение задач на нахождение вероятностей с помощью дерева случайного эксперимента, диаграмм Эйлера.

Содержание обучения в 9 классе

Представление данных в виде таблиц, диаграмм, графиков, интерпретация данных. Чтение и построение таблиц, диаграмм, графиков по реальным данным.

Перестановки и факториал. Сочетания и число сочетаний. Треугольник Паскаля. Решение задач с использованием комбинаторики.

Геометрическая вероятность. Случайный выбор точки из фигуры на плоскости, из отрезка и из дуги окружности.

Испытание. Успех и неудача. Серия испытаний до первого успеха. Серия испытаний Бернулли. Вероятности событий в серии испытаний Бернулли.

Случайная величина и распределение вероятностей. Математическое ожидание и дисперсия. Примеры математического ожидания как теоретического среднего значения величины. Математическое ожидание и дисперсия случайной величины «число успехов в серии испытаний Бернулли».

Понятие о законе больших чисел. Измерение вероятностей с помощью частот. Роль и значение закона больших чисел в природе и обществе.

Предметные результаты освоения программы учебного курса «Вероятность и статистика»

Предметные результаты освоения программы учебного курса к концу обучения в 7 классе.

Читать информацию, представленную в таблицах, на диаграммах, представлять данные в виде таблиц, строить диаграммы (столбиковые (столбчатые) и круговые) по массивам значений.

Описывать и интерпретировать реальные числовые данные, представленные в таблицах, на диаграммах, графиках.

Использовать для описания данных статистические характеристики: среднее арифметическое, медиана, наибольшее и наименьшее значения, размах.

Иметь представление о случайной изменчивости на примерах цен, физических величин, антропометрических данных, иметь представление о статистической устойчивости.

Предметные результаты освоения программы учебного курса к концу обучения в 8 классе.

Извлекать и преобразовывать информацию, представленную в виде таблиц, диаграмм, графиков, представлять данные в виде таблиц, диаграмм, графиков.

Описывать данные с помощью статистических показателей: средних значений и мер рассеивания (размах, дисперсия и стандартное отклонение).

Находить частоты числовых значений и частоты событий, в том числе по результатам измерений и наблюдений.

Находить вероятности случайных событий в опытах, зная вероятности элементарных событий, в том числе в опытах с равновероятными элементарными событиями.

Использовать графические модели: дерево случайного эксперимента, диаграммы Эйлера, числовая прямая.

Оперировать понятиями: множество, подмножество, выполнять операции над множествами: объединение, пересечение, дополнение, перечислять элементы множеств, применять свойства множеств.

Использовать графическое представление множеств и связей между ними для описания процессов и явлений, в том числе при решении задач из других учебных предметов и курсов.

Предметные результаты освоения программы учебного курса к концу обучения в 9 классе.

Извлекать и преобразовывать информацию, представленную в различных источниках в виде таблиц, диаграмм, графиков, представлять данные в виде таблиц, диаграмм, графиков.

Решать задачи организованным перебором вариантов, а также с использованием комбинаторных правил и методов.

Использовать описательные характеристики для массивов числовых данных, в том числе средние значения и меры рассеивания.

Находить частоты значений и частоты события, в том числе пользуясь результатами проведённых измерений и наблюдений.

Находить вероятности случайных событий в изученных опытах, в том числе в опытах с равновероятными элементарными событиями, в сериях испытаний до первого успеха, в сериях испытаний Бернулли.

Иметь представление о случайной величине и о распределении вероятностей.

Иметь представление о законе больших чисел как о проявлении закономерности в случайной изменчивости и о роли закона больших чисел в природе и обществе.

Тематическое планирование учебного курса «Вероятность и статистика» (базовый уровень)

Тематическое планирование выстроено по содержанию ФОП ООО и внесены под соответствующими пунктами в федеральной образовательной программе основного общего образования.

Распределение часов в тематическом планировании по каждой теме будет прописано на начало учебного года учителем-предметником в «**рабочей программе учителя**» на основании распределённых часов по учебному плану на текущий учебный год.

Структура тематического планирования рабочей программы в соответствии с ФГОС ООО (пункт 32.1) включает в себя следующие структурные компоненты:

№ п/п	Тема	Количество часов, отводимых на освоение каждой темы	Э(Ц)ОР
1.	<p>7 класс 146.7.2.</p> <p>Представление данных в виде таблиц, диаграмм, графиков. Заполнение таблиц, чтение и построение диаграмм (столбиковых (столбчатых) и круговых). Чтение графиков реальных процессов. Извлечение информации из диаграмм и таблиц, использование и интерпретация данных.</p> <p>Описательная статистика: среднее арифметическое, медиана, размах, наибольшее и наименьшее значения набора числовых данных. Примеры случайной изменчивости.</p> <p>Случайный эксперимент (опыт) и случайное событие. Вероятность и частота. Роль маловероятных и практически достоверных событий в природе и в обществе. Монета и игральная кость в теории вероятностей.</p> <p>Граф, вершина, ребро. Степень вершины. Число рёбер и суммарная степень вершин. Представление о связности графа. Цепи и циклы. Пути в</p>	<p><i>Часы на каждую тему распределяются учителем-предметником в зависимости от нагрузки по учебному плану на текущий учебный год в рабочей программе учителя</i></p>	<p><i>Каждый учитель-предметник в своей рабочей программе указывает в данном разделе возможное использование учебно-методических материалов (мультимедийные программы, электронные учебники и задачки, электронные библиотеки, виртуальные лаборатории, игровые программы, коллекции цифровых образовательных</i></p>

	<p>графах. Обход графа (эйлеров путь). Представление</p>		<p><i>ресурсов) используемыми для обучения и воспитания различных групп пользователей, представленными в электронном (цифровом) виде и реализующими дидактические возможности ИКТ, содержание которых соответствует законодательству об образовании.</i></p>
	<p>8 класс 146.7.3. Представление данных в виде таблиц, диаграмм, графиков. Множество, элемент множества, подмножество. Операции над множествами: объединение, пересечение, дополнение. Свойства операций над множествами: переместительное, сочетательное, распределительное, включения. Использование графического представления множеств для описания реальных процессов и явлений, при решении задач. Измерение рассеивания данных. Дисперсия и стандартное отклонение числовых наборов. Диаграмма рассеивания. Элементарные события случайного опыта. Случайные события. Вероятности событий. Опыты с равновероятными элементарными событиями. Случайный выбор. Связь между маловероятными и практически достоверными событиями в природе, обществе и науке. Дерево. Свойства деревьев: единственность пути, существование висячей вершины, связь между числом вершин и числом рёбер. Правило умножения. Решение задач с помощью графов. Противоположные события. Диаграмма Эйлера. Объединение и пересечение событий. Несовместные события. Формула сложения вероятностей. Условная вероятность. Правило умножения. Независимые события. Представление эксперимента в виде дерева. Решение задач на нахождение вероятностей с помощью дерева случайного эксперимента, диаграмм Эйлера.</p>		

	<p>9 класс 146.7.4.</p> <p>Представление данных в виде таблиц, диаграмм, графиков, интерпретация данных. Чтение и построение таблиц, диаграмм, графиков по реальным данным.</p> <p>Перестановки и факториал. Сочетания и число сочетаний. Треугольник Паскаля. Решение задач с использованием комбинаторики.</p> <p>Геометрическая вероятность. Случайный выбор точки из фигуры на плоскости, из отрезка и из дуги окружности.</p> <p>Испытание. Успех и неудача. Серия испытаний до первого успеха. Серия испытаний Бернулли. Вероятности событий в серии испытаний Бернулли.</p> <p>Случайная величина и распределение вероятностей. Математическое ожидание и дисперсия. Примеры математического ожидания как теоретического среднего значения величины. Математическое ожидание и дисперсия случайной величины «число успехов в серии испытаний Бернулли».</p> <p>Понятие о законе больших чисел. Измерение вероятностей с помощью частот. Роль и значение закона больших чисел в природе и обществе.</p>		
--	---	--	--

2.1.10. Рабочая программа по учебному предмету «Математика» (углублённый уровень)

Рабочая программа по учебному предмету «Математика» (углублённый уровень) (предметная область «Математика и информатика») (далее соответственно – программа по математике, математика) включает пояснительную записку, содержание обучения, планируемые результаты освоения программы по математике и дополнена общим тематическим планированием в целях приведения структуры рабочей программы в соответствие с требованием ФГОС ООО.

Рабочая программа составлена на основе федеральной рабочей программы по английскому языку.

Пояснительная записка

Программа по математике углублённого уровня для обучающихся 7–9 классов разработана на основе ФГОС ООО. В программе по математике учтены идеи и положения концепции развития математического образования в Российской Федерации.

Предметом математики являются фундаментальные структуры нашего мира – пространственные формы и количественные отношения (от простейших, усваиваемых в непосредственном опыте, до достаточно сложных, необходимых для развития научных и прикладных идей). Математические знания обеспечивают понимание принципов устройства и использования современной техники, восприятие и интерпретацию социальной, экономической, политической информации, дают возможность выполнять расчёты и составлять алгоритмы, находить и применять формулы, владеть практическими

приёмами геометрических измерений и построений, читать информацию, представленную в виде таблиц, диаграмм и графиков, жить в условиях неопределённости и понимать вероятностный характер случайных событий.

Изучение математики формирует у обучающихся математический стиль мышления, проявляющийся в определённых умственных навыках. Обучающиеся осваивают такие приёмы и методы мышления, как индукция и дедукция, обобщение и конкретизация, анализ и синтез, классификация и систематизация, абстрагирование и аналогия. Объекты математических умозаключений, правила их конструирования раскрывают механизм логических построений, способствуют выработке умения формулировать, обосновывать и доказывать суждения, тем самым развивают логическое мышление. Изучение математики обеспечивает формирование алгоритмической компоненты мышления и воспитание умений действовать по заданным алгоритмам, совершенствовать известные и конструировать новые. В процессе решения задач – основой учебной деятельности на уроках математики – развиваются творческая и прикладная стороны мышления.

Обучение математике даёт возможность развивать у обучающихся точную, рациональную и информативную речь, умение отбирать наиболее подходящие языковые, символические, графические средства для выражения суждений и наглядного их представления.

При изучении математики осуществляется общее знакомство с методами познания действительности, представлениями о предмете и методах математики, их отличии от методов других естественных и гуманитарных наук, об особенностях применения математики для решения научных и прикладных задач.

Приоритетными целями обучения математике в 7–9 классах являются: формирование центральных математических понятий (число, величина, геометрическая фигура, переменная, вероятность, функция), обеспечивающих преемственность и перспективность математического образования обучающихся;

подведение обучающихся на доступном для них уровне к осознанию взаимосвязи математики и окружающего мира, понимание математики как части общей культуры человечества;

развитие интеллектуальных и творческих способностей обучающихся, познавательной активности, исследовательских умений, критичности мышления, интереса к изучению математики;

формирование функциональной математической грамотности: умения распознавать проявления математических понятий, объектов и закономерностей в реальных жизненных ситуациях и при изучении других учебных предметов, проявления зависимостей и закономерностей, формулировать их на языке математики и создавать математические модели, применять освоенный математический аппарат для решения практико-ориентированных задач, интерпретировать и оценивать полученные результаты.

Основные линии содержания программы по математике в 7–9 классах: «Числа и вычисления», «Алгебра» («Алгебраические выражения», «Уравнения и неравенства»), «Функции», «Геометрия» («Геометрические фигуры и их свойства», «Измерение геометрических величин»), «Вероятность и статистика». Данные линии развиваются параллельно, каждая в соответствии с собственной природой и традициями, однако не независимо одна от другой, а в тесном контакте и взаимодействии.

Содержание программы по математике, распределённое по годам обучения, структурировано таким образом, чтобы ко всем основным, принципиальным вопросам обучающиеся обращались неоднократно, чтобы овладение математическими понятиями и навыками осуществлялось последовательно и поступательно, с соблюдением принципа преемственности, а новые знания включались в общую систему математических представлений обучающихся, расширяя и углубляя её, образуя прочные множественные связи.

В соответствии с ФГОС ООО математика является обязательным предметом на уровне основного общего образования и изучается на углублённом уровне в рамках следующих учебных курсов: «Алгебра», «Геометрия», «Вероятность и статистика».

Общее количество часов на освоение учебного предмета отводится учебным планом на текущий учебный год.

Освоение математики обеспечивает достижение на уровне основного общего образования личностных, метапредметных и предметных образовательных результатов.

Личностные результаты освоения программы по математике характеризуются:

1) патриотическое воспитание:

проявлением интереса к прошлому и настоящему российской математики, ценностным отношением к достижениям российских математиков и российской математической школы, к использованию этих достижений в других науках и прикладных сферах;

2) гражданское и духовно-нравственное воспитание:

готовностью к выполнению обязанностей гражданина и реализации его прав, представлением о математических основах функционирования различных структур, явлений, процедур гражданского общества (например, выборы, опросы), готовностью к обсуждению этических проблем, связанных с практическим применением достижений науки, осознанием важности морально-этических принципов в деятельности учёного;

3) трудовое воспитание:

установкой на активное участие в решении практических задач математической направленности, осознанием важности математического образования на протяжении всей жизни для успешной профессиональной деятельности и развитием необходимых умений, осознанным выбором и построением индивидуальной траектории образования и жизненных планов с учётом личных интересов и общественных потребностей;

4) эстетическое воспитание:

способностью к эмоциональному и эстетическому восприятию математических объектов, задач, решений, рассуждений, умению видеть математические закономерности в искусстве;

5) ценности научного познания:

ориентацией в деятельности на современную систему научных представлений об основных закономерностях развития человека, природы и общества, пониманием математической науки как сферы человеческой деятельности, этапов её развития и значимости для развития цивилизации, овладением языком математики и математической культурой как средством познания мира, овладением навыками исследовательской деятельности;

6) физическое воспитание, формирование культуры здоровья и эмоционального благополучия:

готовностью применять математические знания в интересах своего здоровья, ведения здорового образа жизни (здоровое питание, сбалансированный режим занятий и отдыха, регулярная физическая активность), сформированностью навыка рефлексии, признанием своего права на ошибку и такого же права другого человека;

7) экологическое воспитание:

ориентацией на применение математических знаний для решения задач в области сохранности окружающей среды, планирования поступков и оценки их возможных последствий для окружающей среды, осознанием глобального характера экологических проблем и путей их решения;

8) адаптация к изменяющимся условиям социальной и природной среды:

готовностью к действиям в условиях неопределённости, повышению уровня своей компетентности через практическую деятельность, в том числе умение учиться у других людей, приобретать в совместной деятельности новые знания, навыки и компетенции из

опыта других;

необходимостью в формировании новых знаний, формулировать идеи, понятия, гипотезы об объектах и явлениях, в том числе ранее не известных, осознавать дефициты собственных знаний и компетентностей, планировать своё развитие;

способностью осознавать стрессовую ситуацию, воспринимать стрессовую ситуацию как вызов, требующий контрмер, корректировать принимаемые решения и действия, формулировать и оценивать риски и последствия, формировать опыт.

В результате освоения программы по математике на уровне основного общего образования у обучающегося будут сформированы метапредметные результаты, характеризующиеся овладением универсальными познавательными действиями, универсальными коммуникативными действиями и универсальными регулятивными действиями.

Универсальные познавательные действия обеспечивают формирование базовых когнитивных процессов обучающихся (освоение методов познания окружающего мира, применение логических, исследовательских операций, умений работать с информацией).

У обучающегося будут сформированы следующие базовые логические действия как часть познавательных универсальных учебных действий:

выявлять и характеризовать существенные признаки математических объектов, понятий, отношений между понятиями, формулировать определения понятий, устанавливать существенный признак классификации, основания для обобщения и сравнения, критерии проводимого анализа;

воспринимать, формулировать и преобразовывать суждения: утвердительные и отрицательные, единичные, частные и общие, условные;

выявлять математические закономерности, взаимосвязи и противоречия в фактах, данных, наблюдениях и утверждениях, предлагать критерии для выявления закономерностей и противоречий;

проводить выводы с использованием законов логики, дедуктивных и индуктивных умозаключений, умозаключений по аналогии;

разбирать доказательства математических утверждений (прямые и от противного), проводить самостоятельно доказательства математических фактов, выстраивать аргументацию, приводить примеры и контрпримеры, применять метод математической индукции, обосновывать собственные рассуждения;

выбирать способ решения учебной задачи (сравнивать несколько вариантов решения, выбирать наиболее подходящий с учётом самостоятельно выделенных критериев).

У обучающегося будут сформированы следующие базовые исследовательские действия как часть познавательных универсальных учебных действий:

использовать вопросы как исследовательский инструмент познания, формулировать вопросы, фиксирующие противоречие, проблему, самостоятельно устанавливать искомое и данное, формировать гипотезу, аргументировать свою позицию, мнение;

проводить по самостоятельно составленному плану эксперимент, исследование по установлению особенностей математического объекта, зависимостей объектов между собой;

самостоятельно формулировать обобщения и выводы по результатам проведённого наблюдения, исследования, эксперимента, оценивать достоверность полученных результатов, выводов и обобщений;

прогнозировать возможное развитие процесса, а также выдвигать предположения о его развитии в новых условиях.

У обучающегося будут сформированы умения работать с информацией как часть познавательных универсальных учебных действий:

выявлять недостаточность и избыточность информации, данных, необходимых для

решения задачи;

выбирать, анализировать, систематизировать и интерпретировать информацию различных видов и форм представления;

выбирать форму представления информации и иллюстрировать решаемые задачи схемами, диаграммами, иной графикой и их комбинациями;

оценивать надёжность информации по критериям, предложенным или сформулированным самостоятельно.

Универсальные коммуникативные действия обеспечивают сформированность социальных навыков обучающихся.

У обучающегося будут сформированы умения общения как часть коммуникативных универсальных учебных действий:

воспринимать и формулировать суждения в соответствии с условиями и целями общения, ясно, точно, грамотно выражать свою точку зрения в устных и письменных текстах, давать пояснения по ходу решения задачи и полученным результатам;

в ходе обсуждения задавать вопросы по существу обсуждаемой темы, проблемы, решаемой задачи, высказывать идеи, нацеленные на поиск решения, сопоставлять свои суждения с суждениями других участников диалога, обнаруживать различие и сходство позиций, в корректной форме формулировать разногласия, свои возражения;

представлять результаты решения задачи, эксперимента, исследования, проекта, самостоятельно выбирать формат выступления с учётом задач презентации и особенностей аудитории.

У обучающегося будут сформированы умения сотрудничества как часть коммуникативных универсальных учебных действий:

понимать и использовать преимущества командной и индивидуальной работы при решении учебных математических задач, принимать цель совместной деятельности, планировать организацию совместной работы, распределять виды работ, договариваться, обсуждать процесс и результат работы, обобщать мнения нескольких человек;

участвовать в групповых формах работы (обсуждения, обмен мнений, «мозговые штурмы» и иные); выполнять свою часть работы и координировать свои действия с другими членами команды, оценивать качество результата и качество своего вклада в общий результат по критериям, сформулированным участниками взаимодействия.

Универсальные регулятивные действия обеспечивают формирование смысловых установок и жизненных навыков личности.

У обучающегося будут сформированы умения самоорганизации как часть регулятивных универсальных учебных действий:

выявлять проблемы для решения в жизненных и учебных ситуациях, ориентироваться в различных подходах принятия решений (индивидуальное, групповое);

самостоятельно составлять план, алгоритм решения задачи (или его часть), выбирать способ решения с учётом имеющихся ресурсов и собственных возможностей, аргументировать и корректировать варианты решений с учётом новой информации.

У обучающегося будут сформированы умения самоконтроля как часть регулятивных универсальных учебных действий:

владеть способами самопроверки, самоконтроля процесса и результата решения математической задачи, самомотивации и рефлексии;

предвидеть трудности, которые могут возникнуть при решении задачи, вносить коррективы в деятельность на основе новых обстоятельств, найденных ошибок, выявленных трудностей;

оценивать соответствие результата деятельности поставленной цели и условиям, объяснять причины достижения или недостижения цели, находить ошибку, давать оценку приобретённому опыту.

У обучающегося будут сформировано умение эмоционального интеллекта как часть регулятивных универсальных учебных действий:

выражать эмоции при изучении математических объектов и фактов, давать эмоциональную оценку решения задачи.

Предметные результаты освоения программы по математике углублённого уровня представлены по годам обучения в следующих разделах программы по математике в рамках отдельных учебных курсов для 7–9 классов: «Алгебра», «Геометрия», «Вероятность и статистика».

Развитие логических представлений и навыков логического мышления обучающихся осуществляется в рамках всех названных курсов на протяжении всех лет обучения. Предполагается, что выпускник 9 класса сможет строить высказывания и отрицания высказываний, распознавать истинные и ложные высказывания, приводить примеры и контрпримеры, выполнять операции над высказываниями, строить высказывания и рассуждения на основе логических правил, решать логические задачи, научиться применять метод математической индукции, овладеет понятиями: определение, аксиома, теорема, доказательство – и научиться использовать их при выполнении учебных и внеучебных задач. При этом введение основных логических понятий и освоение основных связанных с ними видов деятельности отнесено к курсу «Вероятность и статистика» и также распределено по годам обучения.

В рамках всех трёх курсов осуществляется формирование умения выбирать подходящий метод для решения задачи, выявлять примеры математических закономерностей в природе и общественной жизни, распознавать проявление законов математики в искусстве, применять математические знания и опыт математической деятельности в ситуациях реальной жизни. Обучающиеся знакомятся с научными результатами, полученными в ходе развития арифметики, алгебры, геометрии, теории вероятности, статистики и учатся их описывать, приводят примеры математических открытий и их авторов в отечественной и всемирной истории науки.

2.1.11. Рабочая программа учебного курса «Алгебра» в 7–9 классах (углубленный уровень)

Пояснительная записка

Алгебра является одним из опорных курсов основного общего образования: она обеспечивает изучение других дисциплин как естественно-научного, так и гуманитарного циклов, её освоение необходимо для продолжения образования и для повседневной жизни. Развитие у обучающихся научных представлений о происхождении и сущности алгебраических абстракций, способе отражения математической наукой явлений и процессов в природе и обществе, роли математического моделирования в научном познании и в практике способствует формированию научного мировоззрения и качеств мышления, необходимых для адаптации в современном цифровом обществе. Изучение алгебры обеспечивает развитие умения наблюдать, сравнивать, находить закономерности, требует критичности мышления, способности аргументированно обосновывать свои действия, выводы, формулировать утверждения. Освоение курса алгебры обеспечивает развитие логического мышления обучающихся: они используют дедуктивные и индуктивные рассуждения, обобщение и конкретизацию, абстрагирование и аналогию. Обучение алгебре предполагает значительный объём самостоятельной деятельности обучающихся, поэтому самостоятельное решение задач обучающимися является реализацией деятельностного принципа обучения.

В структуре программы учебного курса «Алгебра» углублённого изучения основное место занимают содержательно-методические линии: «Числа и вычисления», «Алгебраические выражения», «Уравнения и неравенства», «Функции». Каждая из этих содержательно-методических линий развивается на протяжении трёх лет изучения курса,

взаимодействуя с другими его линиями. В ходе изучения курса обучающимся приходится логически рассуждать, использовать теоретико-множественный язык. В связи с этим в программу учебного курса «Алгебра» включены некоторые основы логики, представленные во всех основных разделах математического образования и способствующие овладению обучающимися основ универсального математического языка. Содержательной и структурной особенностью учебного курса «Алгебра» является его интегрированный характер.

Содержание линии «Числа и вычисления» служит основой для дальнейшего изучения математики, способствует развитию у обучающихся логического мышления, формированию умения пользоваться алгоритмами, а также приобретению практических навыков, необходимых для повседневной жизни. Развитие понятия о числе на уровне основного общего образования связано с рациональными и иррациональными числами, формированием представлений о действительном числе. Завершение освоения числовой линии отнесено к среднему общему образованию.

Содержание двух алгебраических линий – «Алгебраические выражения» и «Уравнения и неравенства» способствует формированию у обучающихся математического аппарата, необходимого для решения задач математики, смежных предметов и окружающей реальности. На уровне основного общего образования учебный материал группируется вокруг рациональных выражений. Алгебра демонстрирует значение математики как языка для построения математических моделей, описания процессов и явлений реального мира. В задачи обучения алгебре входят также дальнейшее развитие алгоритмического мышления, необходимого, в частности, для освоения курса информатики, и овладение навыками дедуктивных рассуждений. Преобразование символьных форм способствует развитию воображения, способностей к математическому творчеству.

Содержание функционально-графической линии нацелено на получение обучающимися знаний о функциях как важнейшей математической модели для описания и исследования разнообразных процессов и явлений в природе и обществе. Изучение материала способствует развитию у обучающихся умения использовать различные выразительные средства языка математики – словесного, символического, графического, вносит вклад в формирование представлений о роли математики в развитии цивилизации и культуры.

Углублённый курс алгебры характеризуется изучением дополнительного теоретического аппарата и связанных с ним методов решения задач. Алгебра является языком для описания объектов и закономерностей, служит основой математического моделирования. При этом сами объекты математических умозаключений и принятые в алгебре правила их конструирования способствуют формированию умений обосновывать и доказывать суждения, развивают математическую интуицию, кратко и наглядно раскрывают механизм логических построений и учат их применению. Тем самым алгебра занимает одно из ведущих мест в формировании научно-теоретического мышления обучающихся.

Согласно учебному плану в 7–9 классах изучается учебный курс «Алгебра», который включает следующие основные разделы содержания: «Числа и вычисления», «Алгебраические выражения», «Уравнения и неравенства», «Функции».

Общее количество часов на освоение учебного предмета опреляется учебным планом на текущий учебный год.

Содержание обучения в 7 классе

Числа и вычисления.

Рациональные числа. Сравнение, упорядочивание и арифметические действия с рациональными числами. Числовая прямая, модуль числа.

Степень с натуральным показателем и её свойства. Запись числа в десятичной позиционной системе счисления.

Решение текстовых задач арифметическим способом. Решение задач из реальной практики на части, на дроби, на проценты, применение отношений и пропорций при решении задач, решение задач на движение, работу, покупки, налоги.

Делимость целых чисел. Свойства делимости.

Простые и составные числа. Чётные и нечётные числа. Признаки делимости на 2, 4, 8, 5, 3, 6, 9, 10, 11. Признаки делимости суммы и произведения целых чисел при решении задач с практическим содержанием.

Наибольший общий делитель и наименьшее общее кратное двух чисел. Взаимно простые числа. Алгоритм Евклида.

Деление с остатком. Арифметические операции над остатками.

Алгебраические выражения.

Выражение с переменными. Значение выражения с переменными. Представление зависимости между величинами в виде формулы.

Тождество. Тождественные преобразования алгебраических выражений. Доказательство тождеств.

Одночлены. Одночлен стандартного вида. Степень одночлена.

Многочлены. Многочлен стандартного вида. Степень многочлена. Сложение, вычитание, умножение и деление многочленов. Преобразование целого выражения в многочлен. Корни многочлена.

Формулы сокращённого умножения: квадрат суммы и квадрат разности двух выражений, куб суммы и куб разности двух выражений, разность квадратов двух выражений, произведение разности и суммы двух выражений, сумма и разность кубов двух выражений.

Разложение многочлена на множители. Вынесение общего множителя за скобки. Метод группировки.

Уравнения и неравенства.

Уравнение с одной переменной. Корень уравнения. Свойства уравнений с одной переменной. Равносильность уравнений. Уравнение как математическая модель реальной ситуации.

Линейное уравнение с одной переменной. Число корней линейного уравнения. Решение текстовых задач с помощью линейных уравнений. Линейное уравнение, содержащее знак модуля.

Уравнение с двумя переменными. График линейного уравнения с двумя переменными. Системы линейных уравнений с двумя переменными. Графический метод решения системы линейных уравнений с двумя переменными. Решение систем линейных уравнений с двумя переменными методом подстановки и методом сложения. Система двух линейных уравнений с двумя переменными как модель реальной ситуации.

Функции.

Координата точки на прямой. Числовые промежутки. Расстояние между двумя точками координатной прямой.

Прямоугольная система координат. Абсцисса и ордината точки на координатной плоскости. Примеры графиков, заданных формулами. Чтение графиков реальных зависимостей.

Функциональные зависимости между величинами. Понятие функции. Функция как математическая модель реального процесса. Область определения и область значений функции. Способы задания функции. График функции. Понятия максимума и минимума, возрастания и убывания на примерах реальных зависимостей.

Линейная функция, её свойства. График линейной функции. График функции $y = |x|$. Кусочно-заданные функции.

Содержание обучения в 8 классе

Числа и вычисления.

Квадратные корни. Арифметический квадратный корень и его свойства. Понятие иррационального числа. Действия с иррациональными числами. Свойства действий с иррациональными числами. Сравнение иррациональных чисел.

Представления о расширениях числовых множеств. Множества натуральных, целых, рациональных, действительных чисел. Сравнение чисел. Числовые промежутки.

Действия с остатками. Остатки степеней. Применение остатков к решению уравнений в целых числах и текстовых задач.

Размеры объектов окружающего мира, длительность процессов в окружающем мире. Стандартный вид числа.

Алгебраические выражения.

Алгебраическая дробь. Допустимые значения переменных в дробно-рациональных выражениях. Основное свойство алгебраической дроби. Сложение, вычитание, умножение и деление алгебраических дробей. Выделение целой части алгебраической дроби.

Рациональные выражения. Тождественные преобразования рациональных выражений.

Допустимые значения переменных в выражениях, содержащих арифметические квадратные корни. Тождественные преобразования выражений, содержащих арифметические квадратные корни.

Степень с целым показателем и её свойства. Преобразование выражений, содержащих степени.

Уравнения и неравенства.

Квадратное уравнение. Формула корней квадратного уравнения. Количество действительных корней квадратного уравнения. Теорема Виета. Уравнения, сводимые к линейным уравнениям или к квадратным уравнениям. Квадратное уравнение с параметром. Решение текстовых задач с помощью квадратных уравнений.

Дробно-рациональные уравнения. Решение дробно-рациональных уравнений. Решение текстовых задач с помощью дробно-рациональных уравнений. Графическая интерпретация уравнений с двумя переменными.

Числовые неравенства. Свойства числовых неравенств.

Неравенство с переменной. Строгие и нестрогие неравенства. Сложение и умножение числовых неравенств. Оценивание значения выражения. Доказательство неравенств.

Понятие о решении неравенства с одной переменной. Множество решений неравенства. равносильные неравенства.

Линейное неравенство с одной переменной и множества его решений. Решение линейных неравенств с одной переменной. Системы и совокупности линейных неравенств с одной переменной. Решение текстовых задач с помощью линейных неравенств с одной переменной.

Функции.

Область определения и множество значений функции. Способы задания функций. График функции. Чтение свойств функции по её графику. Примеры графиков функций, отражающих реальные процессы.

Линейная функция. Функции, описывающие прямую и обратную пропорциональные зависимости, их графики.

Функции $y = ax^2$, $y = x^2 + b$, $y = x^3$, $y = |x|$, $y = \sqrt{x}$, $y = \frac{k}{x}$ и их свойства. Кусочно-заданные функции.

Содержание обучения в 9 классе

Числа и вычисления.

Корень n -й степени и его свойства. Степень с рациональным показателем и её свойства.

Алгебраические выражения.

Тождественные преобразования выражений, содержащих корень n -й степени. Тождественные преобразования выражений, содержащих степень с рациональным показателем.

Квадратный трёхчлен. Корни квадратного трёхчлена. Разложение квадратного трёхчлена на линейные множители.

Уравнения и неравенства.

Биквадратные уравнения. Примеры применений методов равносильных преобразований, замены переменной, графического метода при решении уравнений 3-й и 4-й степеней.

Решение дробно-рациональных уравнений.

Решение систем уравнений с двумя переменными. Решение простейших систем нелинейных уравнений с двумя переменными. Графический метод решения системы нелинейных уравнений с двумя переменными. Система двух нелинейных уравнений с двумя переменными как модель реальной ситуации.

Числовые неравенства. Решение линейных неравенств. Доказательство неравенств.

Квадратные неравенства с одной переменной. Решение квадратных неравенств графическим методом и методом интервалов. Метод интервалов для рациональных неравенств. Простейшие неравенства с параметром.

Решение текстовых задач с помощью неравенств, систем неравенств.

Неравенство с двумя переменными. Решение неравенства с двумя переменными. Системы неравенств с двумя переменными. Графический метод решения систем неравенств с двумя переменными.

Функции.

Функция. Свойства функций: нули функции, промежутки знакопостоянства функции, промежутки возрастания и убывания функции, чётные и нечётные функции, наибольшее и наименьшее значения функции.

Квадратичная функция и её свойства. Использование свойств квадратичной функции для решения задач. Построение графика квадратичной функции. Положение графика квадратичной функции в зависимости от её коэффициентов. Графики функций $y = ax^2$, $y = a(x - m)^2$ и $y = a(x - m)^2 + n$. Построение графиков функций с помощью преобразований.

Дробно-линейная функция. Исследование функций.

Функция $y = x^n$ с натуральным показателем n и её график.

Числовые последовательности и прогрессии.

Понятие числовой последовательности. Конечные и бесконечные последовательности. Ограниченная последовательность. Монотонно возрастающая (убывающая) последовательность. Способы задания последовательности: описательный, табличный, с помощью формулы n -го члена, рекуррентный.

Арифметическая и геометрическая прогрессии. Свойства членов арифметической и геометрической прогрессий. Формулы n -го члена арифметической и геометрической прогрессий. Формулы суммы первых n членов арифметической и геометрической прогрессий. Задачи на проценты, банковские вклады, кредиты.

Представление о сходимости последовательности, о суммировании бесконечно убывающей геометрической прогрессии.

Метод математической индукции. Простейшие примеры.

Предметные результаты освоения программы учебного курса «Алгебра»

Предметные результаты освоения программы учебного курса к концу обучения в 7 классе.

Числа и вычисления.

Рациональные числа.

Переходить от одной формы записи чисел к другой (преобразовывать десятичную дробь в обыкновенную, обыкновенную в десятичную, в частности в бесконечную десятичную дробь).

Использовать понятия множества натуральных чисел, множества целых чисел, множества рациональных чисел при решении задач, проведении рассуждений и доказательств.

Понимать и объяснять смысл позиционной записи натурального числа.

Сравнивать и упорядочивать рациональные числа.

Выполнять, сочетая устные и письменные приёмы, арифметические действия с рациональными числами, использовать свойства чисел и правила действий, приёмы рациональных вычислений.

Выполнять действия со степенями с натуральными показателями.

Находить значения числовых выражений, содержащих рациональные числа и степени с натуральным показателем, применять разнообразные способы и приёмы вычисления, составлять и оценивать числовые выражения при решении практических задач и задач из других учебных предметов.

Округлять числа с заданной точностью, а также по смыслу практической ситуации, выполнять прикидку и оценку результата вычислений, оценку значений числовых выражений, в том числе при решении практических задач.

Решать текстовые задачи арифметическим способом, использовать таблицы, схемы, чертежи, другие средства представления данных при решении задач.

Решать практико-ориентированные задачи, связанные с отношением величин, пропорциональностью величин, процентами, интерпретировать результаты решения задач с учётом ограничений, связанных со свойствами рассматриваемых объектов.

Делимость.

Доказывать и применять при решении задач признаки делимости на 2, 4, 8, 5, 3, 6, 9, 10, 11, признаки делимости суммы и произведения целых чисел.

Раскладывать на множители натуральные числа.

Оперировать понятиями: чётное число, нечётное число, взаимно простые числа.

Находить наибольший общий делитель и наименьшее общее кратное чисел и использовать их при решении задач, применять алгоритм Евклида.

Оперировать понятием остатка по модулю, применять свойства сравнений по модулю.

Алгебраические выражения.

Выражения с переменными.

Использовать алгебраическую терминологию и символику, применять её в процессе освоения учебного материала.

Находить значения буквенных выражений при заданных значениях переменных.

Использовать понятие тождества, выполнять тождественные преобразования выражений, доказывать тождества.

Многочлены.

Выполнять преобразования целого выражения в многочлен приведением подобных слагаемых, раскрытием скобок.

Выполнять действия (сложение, вычитание, умножение) с одночленами и с

многочленами, применять формулы сокращённого умножения (квадрат и куб суммы, квадрат и куб разности, разность квадратов, сумма и разность кубов), в том числе для упрощения вычислений.

Осуществлять разложение многочленов на множители с помощью вынесения за скобки общего множителя, группировки слагаемых, применяя формулы сокращённого умножения.

Применять преобразования многочленов для решения различных задач из математики, смежных предметов, из реальной практики.

Использовать свойства степеней с натуральными показателями для преобразования выражений.

Уравнения и неравенства.

Решать линейные уравнения с одной переменной, применяя правила перехода от исходного уравнения к равносильному ему. Проверять, является ли число корнем уравнения.

Подбирать примеры пар чисел, являющихся решением линейного уравнения с двумя переменными.

Строить в координатной плоскости график линейного уравнения с двумя переменными, пользуясь графиком, приводить примеры решения уравнения.

Решать системы двух линейных уравнений с двумя переменными, в том числе графически.

Составлять и решать линейное уравнение или систему линейных уравнений по условию задачи, интерпретировать в соответствии с контекстом задачи полученный результат.

Функции.

Координаты и графики.

Изображать на координатной прямой точки, соответствующие заданным координатам, лучи, отрезки, интервалы, записывать числовые промежутки на алгебраическом языке.

Отмечать в координатной плоскости точки по заданным координатам.

Функции.

Строить графики линейных функций.

Описывать с помощью функций известные зависимости между величинами: скорость, время, расстояние, цена, количество, стоимость, производительность, время, объём работы.

Находить значение функции по значению её аргумента.

Понимать графический способ представления и анализа информации, извлекать и интерпретировать информацию из графиков реальных процессов и зависимостей.

Использовать свойства функций для анализа графиков реальных зависимостей (нули функции, промежутки знакопостоянства функции, промежутки возрастания и убывания функции, наибольшее и наименьшее значения функции).

Использовать графики для исследования процессов и зависимостей, при решении задач из других учебных предметов и реальной жизни.

Предметные результаты освоения программы учебного курса к концу обучения в 8 классе

Числа и вычисления.

Иррациональные числа.

Понимать и использовать представления о расширении числовых множеств.

Оперировать понятиями: квадратный корень, арифметический квадратный корень, иррациональное число, находить, оценивать квадратные корни, используя при необходимости калькулятор, выполнять преобразования выражений, содержащих квадратные корни, используя свойства корней.

Использовать начальные представления о множестве действительных чисел для сравнения, округления и вычислений, изображать действительные числа точками на координатной прямой.

Использовать записи больших и малых чисел с помощью десятичных дробей и степеней числа 10, записывать и округлять числовые значения реальных величин с использованием разных систем измерений.

Делимость.

Оперировать понятием остатка по модулю, применять свойства сравнений по модулю, находить остатки суммы и произведения по данному модулю.

Алгебраические выражения.

Дробно-рациональные выражения.

Находить допустимые значения переменных в дробно-рациональных выражениях.

Применять основное свойство рациональной дроби.

Выполнять приведение алгебраических дробей к общему знаменателю, сложение, умножение, деление алгебраических дробей.

Выполнять тождественные преобразования рациональных выражений.

Применять преобразования выражений для решения различных задач из математики, смежных предметов, из реальной практики.

Степени.

Применять понятие степени с целым показателем, выполнять преобразования выражений, содержащих степени с целым показателем.

Иррациональные выражения.

Находить допустимые значения переменных в выражениях, содержащих арифметические квадратные корни.

Выполнять преобразования иррациональных выражений, используя свойства корней.

Уравнения и неравенства.

Решать квадратные уравнения.

Решать дробно-рациональные уравнения.

Решать линейные уравнения с параметрами, несложные системы линейных уравнений с параметрами.

Проводить исследования уравнений и систем уравнений, в том числе с применением графических представлений (устанавливать, имеет ли уравнение или система уравнений решения, если имеет, то сколько, и прочее).

Переходить от словесной формулировки задачи к её алгебраической модели с помощью составления уравнения или системы уравнений, интерпретировать в соответствии с контекстом задачи полученный результат.

Применять свойства числовых неравенств для сравнения, оценки, решать линейные неравенства с одной переменной и их системы, давать графическую иллюстрацию множества решений неравенства, системы неравенств.

Функции.

Понимать и использовать функциональные понятия и язык (термины, символические обозначения), определять значение функции по значению аргумента, определять свойства функции по её графику.

Строить графики функций $y = x^2$, $y = x^3$, $y = \sqrt{x}$, $y = \frac{k}{x}$, $y = |x|$, описывать свойства числовой функции по её графику.

Предметные результаты освоения программы учебного курса к концу обучения в 9 классе.

Числа и вычисления.

Оперировать понятиями: корень n -й степени, степень с рациональным показателем, находить корень n -й степени, степень с рациональным показателем, используя при

необходимости калькулятор, применять свойства корня n -й степени, степени с рациональным показателем.

Использовать понятие множества действительных чисел при решении задач, проведении рассуждений и доказательствах.

Сравнивать и упорядочивать действительные числа, округлять действительные числа, выполнять прикидку результата вычислений, оценку числовых выражений.

Алгебраические выражения.

Оперировать понятием квадратного трёхчлена, находить корни квадратного трёхчлена.

Раскладывать квадратный трёхчлен на линейные множители.

Уравнения и неравенства.

Решать линейные и квадратные уравнения, уравнения, сводящиеся к ним, дробно-рациональные уравнения.

Решать несложные квадратные уравнения с параметром.

Решать линейные неравенства, квадратные неравенства, использовать метод интервалов, изображать решение неравенств на числовой прямой, записывать решение с помощью символов.

Решать системы двух линейных уравнений с двумя переменными и системы двух уравнений, в которых одно уравнение не является линейным.

Решать несложные системы нелинейных уравнений с параметром.

Применять методы равносильных преобразований, замены переменной, графического метода при решении уравнений 3-й и 4-й степеней.

Решать системы линейных неравенств, системы неравенств, включающие квадратное неравенство, изображать решение системы неравенств на числовой прямой, записывать решение с помощью символов.

Решать уравнения, неравенства и их системы, в том числе с ограничениями, например, в целых числах.

Проводить исследования уравнений и систем уравнений, в том числе с применением графических представлений (устанавливать, имеет ли уравнение или система уравнений решения, если имеет, то сколько, и прочее).

Решать текстовые задачи алгебраическим способом с помощью составления уравнений, неравенств, их систем.

Использовать уравнения, неравенства и их системы для составления математической модели реальной ситуации или прикладной задачи, интерпретировать полученные результаты в заданном контексте.

Числовые последовательности и прогрессии.

Оперировать понятиями: зависимость, функция, график функции, прямая пропорциональность, линейная функция, обратная пропорциональность, парабола, гипербола, кусочно-заданная функция.

Исследовать функцию по её графику, устанавливать свойства функций: область определения, множество значений, нули функции, промежутки знакопостоянства, промежутки возрастания и убывания, чётность и нечётность, наибольшее и наименьшее значения, асимптоты.

Распознавать квадратичную функцию по формуле, приводить примеры квадратичных функций из реальной жизни, физики, геометрии.

Определять положение графика квадратичной функции в зависимости от её коэффициентов.

Строить график квадратичной функции, описывать свойства квадратичной функции по её графику.

Использовать свойства квадратичной функции для решения задач.

На примере квадратичной функции строить график функции $y = af(kx + b) + c$ с помощью преобразований графика функции $y = f(x)$.

Иллюстрировать с помощью графика реальную зависимость или процесс по их характеристикам.

Арифметическая и геометрическая прогрессии.

Оперировать понятиями: последовательность, арифметическая и геометрическая прогрессии.

Задавать последовательности разными способами: описательным, табличным, с помощью формулы n -го члена, рекуррентным.

Выполнять вычисления с использованием формул n -го члена арифметической и геометрической прогрессий, суммы первых n членов.

Изображать члены последовательности точками на координатной плоскости.

Решать задачи, связанные с числовыми последовательностями, в том числе задачи из реальной жизни (с использованием калькулятора, цифровых технологий).

Распознавать и приводить примеры конечных и бесконечных последовательностей, ограниченных последовательностей, монотонно возрастающих (убывающих) последовательностей.

Иметь представление о сходимости последовательности, уметь находить сумму бесконечно убывающей геометрической прогрессии.

Применять метод математической индукции при решении задач.

Тематическое планирование учебного курса «Алгебра»

Тематическое планирование выстроено по содержанию ФОП ООО и внесены под соответствующими пунктами в федеральной образовательной программе основного общего образования.

Распределение часов в тематическом планировании по каждой теме будет прописано на начало учебного года учителем-предметником в **«рабочей программе учителя»** на основании распределённых часов по учебному плану на текущий учебный год.

Структура тематического планирования рабочей программы в соответствии с ФГОС ООО (пункт 32.1) включает в себя следующие структурные компоненты:

№ п/п	Тема	Количество часов, отводимых на освоение каждой темы	Э(Ц)ОР
1.	7 класс 147.4.2.1. Числа и вычисления. Рациональные числа. Сравнение, упорядочивание и арифметические действия с рациональными числами. Числовая прямая, модуль числа. Степень с натуральным показателем и её свойства. Запись числа в десятичной позиционной системе счисления. Решение текстовых задач арифметическим способом. Решение задач из реальной практики на части, на дроби, на проценты, применение отношений и пропорций при решении задач, решение задач на движение, работу, покупки, налоги. Делимость целых чисел. Свойства делимости. Простые и составные числа. Чётные и нечётные числа. Признаки делимости на 2, 4, 8, 5, 3, 6, 9, 10, 11. Признаки	<i>Часы на каждую тему распределяются учителем-предметником в зависимости от нагрузки по учебному плану на текущий учебный год в рабочей программе учителя</i>	<i>Каждый учитель-предметник в своей рабочей программе указывает в данном разделе возможное использование учебно-методических материалов (мультимедийные программы, электронные учебники и задачки, электронные библиотеки, виртуальные лаборатории,</i>

	<p>делимости суммы и произведения целых чисел при решении задач с практическим содержанием.</p> <p>Наибольший общий делитель и наименьшее общее кратное двух чисел. Взаимно простые числа. Алгоритм Евклида.</p> <p>Деление с остатком. Арифметические операции над остатками.</p> <p>147.4.2.2. Алгебраические выражения.</p> <p>Выражение с переменными. Значение выражения с переменными. Представление зависимости между величинами в виде формулы.</p> <p>Тождество. Тождественные преобразования алгебраических выражений. Доказательство тождеств.</p> <p>Одночлены. Одночлен стандартного вида. Степень одночлена.</p> <p>Многочлены. Многочлен стандартного вида. Степень многочлена. Сложение, вычитание, умножение и деление многочленов. Преобразование целого выражения в многочлен. Корни многочлена.</p> <p>Формулы сокращённого умножения: квадрат суммы и квадрат разности двух выражений, куб суммы и куб разности двух выражений, разность квадратов двух выражений, произведение разности и суммы двух выражений, сумма и разность кубов двух выражений.</p> <p>Разложение многочлена на множители. Вынесение общего множителя за скобки. Метод группировки.</p> <p>147.4.2.3. Уравнения и неравенства.</p> <p>Уравнение с одной переменной. Корень уравнения. Свойства уравнений с одной переменной. Равносильность уравнений. Уравнение как математическая модель реальной ситуации.</p> <p>Линейное уравнение с одной переменной. Число корней линейного уравнения. Решение текстовых задач с помощью линейных уравнений. Линейное уравнение, содержащее знак модуля.</p> <p>Уравнение с двумя переменными. График линейного уравнения с двумя переменными. Системы линейных уравнений с двумя переменными. Графический метод решения системы линейных уравнений с двумя переменными. Решение систем линейных уравнений с двумя переменными методом подстановки и методом сложения. Система двух линейных уравнений с двумя переменными как модель реальной ситуации.</p> <p>147.4.2.4. Функции.</p> <p>Координата точки на прямой. Числовые</p>	<p><i>игровые программы, коллекции цифровых образовательных ресурсов) используемыми для обучения и воспитания различных групп пользователей, представленными в электронном (цифровом) виде и реализующими дидактические возможности ИКТ, содержание которых соответствует законодательству об образовании.</i></p>
--	---	--

	<p>промежутки. Расстояние между двумя точками координатной прямой.</p> <p>Прямоугольная система координат. Абсцисса и ордината точки на координатной плоскости. Примеры графиков, заданных формулами. Чтение графиков реальных зависимостей.</p> <p>Функциональные зависимости между величинами. Понятие функции. Функция как математическая модель реального процесса. Область определения и область значений функции. Способы задания функции. График функции. Понятия максимума и минимума, возрастания и убывания на примерах реальных зависимостей.</p> <p>Линейная функция, её свойства. График линейной функции. График функции $y = x$. Кусочно-заданные функции.</p>		
2.	<p>8 класс</p> <p>147.4.3.1. Числа и вычисления.</p> <p>Квадратные корни. Арифметический квадратный корень и его свойства. Понятие иррационального числа. Действия с иррациональными числами. Свойства действий с иррациональными числами. Сравнение иррациональных чисел.</p> <p>Представления о расширениях числовых множеств. Множества натуральных, целых, рациональных, действительных чисел. Сравнение чисел. Числовые промежутки.</p> <p>Действия с остатками. Остатки степеней. Применение остатков к решению уравнений в целых числах и текстовых задач.</p> <p>Размеры объектов окружающего мира, длительность процессов в окружающем мире. Стандартный вид числа.</p> <p>147.4.3.2. Алгебраические выражения.</p> <p>Алгебраическая дробь. Допустимые значения переменных в дробно-рациональных выражениях. Основное свойство алгебраической дроби. Сложение, вычитание, умножение и деление алгебраических дробей. Выделение целой части алгебраической дроби.</p> <p>Рациональные выражения. Тождественные преобразования рациональных выражений.</p> <p>Допустимые значения переменных в выражениях, содержащих арифметические квадратные корни. Тождественные преобразования выражений, содержащих арифметические квадратные корни.</p> <p>Степень с целым показателем и её</p>		

	<p>свойства. Преобразование выражений, содержащих степени.</p> <p>147.4.3.3. Уравнения и неравенства.</p> <p>Квадратное уравнение. Формула корней квадратного уравнения. Количество действительных корней квадратного уравнения. Теорема Виета. Уравнения, сводимые к линейным уравнениям или к квадратным уравнениям. Квадратное уравнение с параметром. Решение текстовых задач с помощью квадратных уравнений.</p> <p>Дробно-рациональные уравнения. Решение дробно-рациональных уравнений. Решение текстовых задач с помощью дробно-рациональных уравнений. Графическая интерпретация уравнений с двумя переменными.</p> <p>Числовые неравенства. Свойства числовых неравенств.</p> <p>Неравенство с переменной. Строгие и нестрогие неравенства. Сложение и умножение числовых неравенств. Оценивание значения выражения. Доказательство неравенств.</p> <p>Понятие о решении неравенства с одной переменной. Множество решений неравенства. Равносильные неравенства.</p> <p>Линейное неравенство с одной переменной и множества его решений. Решение линейных неравенств с одной переменной. Системы и совокупности линейных неравенств с одной переменной. Решение текстовых задач с помощью линейных неравенств с одной переменной.</p> <p>147.4.3.4. Функции.</p> <p>Область определения и множество значений функции. Способы задания функций. График функции. Чтение свойств функции по её графику. Примеры графиков функций, отражающих реальные процессы.</p> <p>Линейная функция. Функции, описывающие прямую и обратную пропорциональные зависимости, их графики.</p> <p>Функции $y = ax^2$, $y = x^2 + b$, $y = x^3$, $y = x$, $y = \sqrt{x}$, $y = \frac{1}{x}$, и их свойства.</p> <p>Кусочно-заданные функции.</p>		
3.	<p>9 класс</p> <p>147.4.4.1. Числа и вычисления.</p> <p>Корень n-й степени и его свойства. Степень с рациональным показателем и её свойства.</p> <p>147.4.4.2. Алгебраические выражения.</p> <p>Тождественные преобразования выражений, содержащих корень n-й степени. Тождественные преобразования выражений, содержащих степень с</p>		

	<p>рациональным показателем.</p> <p>Квадратный трёхчлен. Корни квадратного трёхчлена. Разложение квадратного трёхчлена на линейные множители.</p> <p>147.4.4.3. Уравнения и неравенства.</p> <p>Биквадратные уравнения. Примеры применений методов равносильных преобразований, замены переменной, графического метода при решении уравнений 3-й и 4-й степеней.</p> <p>Решение дробно-рациональных уравнений.</p> <p>Решение систем уравнений с двумя переменными. Решение простейших систем нелинейных уравнений с двумя переменными. Графический метод решения системы нелинейных уравнений с двумя переменными. Система двух нелинейных уравнений с двумя переменными как модель реальной ситуации.</p> <p>Числовые неравенства. Решение линейных неравенств. Доказательство неравенств.</p> <p>Квадратные неравенства с одной переменной. Решение квадратных неравенств графическим методом и методом интервалов. Метод интервалов для рациональных неравенств.</p> <p>Простейшие неравенства с параметром.</p> <p>Решение текстовых задач с помощью неравенств, систем неравенств.</p> <p>Неравенство с двумя переменными. Решение неравенства с двумя переменными. Системы неравенств с двумя переменными. Графический метод решения систем неравенств с двумя переменными.</p> <p>147.4.4.4. Функции.</p> <p>Функция. Свойства функций: нули функции, промежутки знакопостоянства функции, промежутки возрастания и убывания функции, чётные и нечётные функции, наибольшее и наименьшее значения функции.</p> <p>Квадратичная функция и её свойства. Использование свойств квадратичной функции для решения задач. Построение графика квадратичной функции. Положение графика квадратичной функции в зависимости от её коэффициентов. Графики функций $y = ax^2$, $y = a(x - m)^2$ и $y = a(x - m)^2 + n$.</p> <p>Построение графиков функций с помощью преобразований.</p> <p>Дробно-линейная функция.</p> <p>Исследование функций.</p> <p>Функция $y = x^n$ с натуральным показателем n и её график.</p>		
--	--	--	--

	<p>147.4.4.5. Числовые последовательности и прогрессии.</p> <p>Понятие числовой последовательности. Конечные и бесконечные последовательности. Ограниченная последовательность. Монотонно возрастающая (убывающая) последовательность. Способы задания последовательности: описательный, табличный, с помощью формулы n-го члена, рекуррентный.</p> <p>Арифметическая и геометрическая прогрессии. Свойства членов арифметической и геометрической прогрессий. Формулы n-го члена арифметической и геометрической прогрессий. Формулы суммы первых n членов арифметической и геометрической прогрессий. Задачи на проценты, банковские вклады, кредиты.</p> <p>Представление о сходимости последовательности, о суммировании бесконечно убывающей геометрической прогрессии.</p> <p>Метод математической индукции. Простейшие примеры.</p>		
--	---	--	--

2.1.12. Рабочая программа учебного курса «Геометрия» в 7–9 классах (углубленный уровень)

Пояснительная записка

Геометрия как один из основных разделов школьной математики, имеющий своей целью обеспечить изучение свойств и размеров фигур, их отношений и взаимное расположение, опирается на логическую, доказательную линию. Ценность изучения геометрии на уровне основного общего образования заключается в том, что обучающийся учится проводить доказательные рассуждения, строить логические умозаключения, доказывать истинные утверждения и строить контрпримеры к ложным, проводить рассуждения «от противного», отличать свойства от признаков, формулировать обратные утверждения. Особое значение доказательная линия имеет для углублённого изучения математики.

Целью изучения геометрии является использование её как инструмента при решении как математических, так и практических задач, встречающихся в реальной жизни. Обучающийся должен научиться определять геометрическую фигуру, описывать словами чертёж или рисунок, найти площадь земельного участка, рассчитывать необходимую длину оптоволоконного кабеля или требуемые размеры гаража для автомобиля. При решении задач практического характера обучающийся учится строить математические модели реальных жизненных ситуаций, проводить вычисления и оценивать полученный результат.

Согласно учебному плану в 7–9 классах изучается углублённый учебный курс «Геометрия», который включает следующие основные разделы содержания: «Начала геометрии», «Треугольники», «Окружность», «Четырёхугольники», «Подобие», «Элементы тригонометрии», «Площади», а также «Метод координат», «Векторы», «Преобразования плоскости».

Общее количество часов, отводимое на освоение учебного курса, определяется учебным планом на текущий учебный год.

Содержание обучения в 7 классе

Начала геометрии.

История возникновения и развития геометрии. Начальные понятия геометрии. Точка, прямая, отрезок, луч. Понятие об аксиоме, теореме, доказательстве, определении.

Взаимное расположение точек на прямой. Измерение длины отрезка, расстояние между точками.

Полуплоскость и угол. Виды углов. Измерение величин углов. Вертикальные и смежные углы. Параллельные и перпендикулярные прямые. Расстояние от точки до прямой. Биссектриса угла.

Ломаная. Виды ломаных. Длина ломаной. Многоугольники. Периметр многоугольника. Понятие о выпуклых и невыпуклых многоугольниках.

Первичные представления о равенстве фигур, их расположении, симметрии.

Простейшие построения. Инструменты для измерений и построений.

Треугольники.

Виды треугольников: остроугольные, прямоугольные, тупоугольные, равнобедренные, равносторонние. Медиана, биссектриса и высота треугольника.

Равенство треугольников. Первый и второй признаки равенства треугольников. Равнобедренные треугольники и их свойства. Признак равнобедренного треугольника. Третий признак равенства треугольников.

Соотношения между сторонами и углами треугольника. Неравенство треугольника. Неравенство о длине ломаной.

Симметричные фигуры. Основные свойства осевой симметрии. Примеры симметрии в окружающем мире.

Параллельные прямые. Сумма углов многоугольника.

Параллельность прямых, исторические сведения о постулате Евклида и о роли Лобачевского в открытии неевклидовой геометрии. Свойства и признаки параллельных прямых. Сумма углов треугольника. Внешние углы треугольника. Сумма внутренних углов многоугольника и сумма внешних углов выпуклого многоугольника.

Прямоугольные треугольники.

Признаки равенства прямоугольных треугольников. Перпендикуляр и наклонная. Свойство медианы прямоугольного треугольника, проведённой к гипотенузе. Прямоугольный треугольник с углом в 30° .

Окружность.

Понятия окружности и круга. Элементы окружности и круга: центр, радиус, диаметр, хорда, их свойства. Взаимное расположение окружности и прямой. Касательная и секущая к окружности. Окружность, вписанная в угол. Простейшие построения с помощью циркуля и линейки.

Геометрические места точек.

Понятие о геометрическом месте точек. Примеры геометрических мест точек на плоскости. Биссектриса угла и серединный перпендикуляр к отрезку как геометрические места точек. Описанная окружность треугольника, её центр. Метод геометрических мест точек при решении геометрических задач.

Построения с помощью циркуля и линейки.

Исторические сведения. Обоснования простейших построений, этапы задачи на построения, решение задач на построение циркулем и линейкой.

Содержание обучения в 8 классе

Четырёхугольники.

Параллелограмм, его признаки и свойства. Прямоугольник, ромб, квадрат, их признаки и свойства. Трапеция. Равнобедренная трапеция, её свойства и признаки. Прямоугольная трапеция. Средняя линия трапеции.

Средняя линия треугольника. Метод удвоения медианы треугольника. Теорема о пересечении медиан треугольника.

Теорема Фалеса, теорема о пропорциональных отрезках. Теорема Вариньона для произвольного четырёхугольника.

Центрально-симметричные фигуры.

Подобие.

Подобие треугольников, коэффициент подобия. Признаки подобия треугольников. Применение подобия при решении геометрических и практических задач.

Площадь.

Понятие о площади. Свойства площадей геометрических фигур. Простейшие формулы для площади треугольника, параллелограмма, ромба и трапеции. Площади подобных фигур. Отношение площадей треугольников.

Теорема Пифагора.

Теорема Пифагора. Применение теоремы Пифагора при решении практических задач.

Элементы тригонометрии.

Синус, косинус, тангенс и котангенс острого угла прямоугольного треугольника. Тригонометрические функции углов в 30° , 45° и 60° . Пропорциональные отрезки в прямоугольном треугольнике.

Углы и четырёхугольники, связанные с окружностью.

Вписанные и центральные углы, угол между касательной и хордой. Углы между хордами и секущими. Вписанные и описанные окружности треугольника и четырёхугольника. Свойства и признаки вписанного четырёхугольника. Взаимное расположение двух окружностей. Касание окружностей. Общие касательные к двум окружностям.

Содержание обучения в 9 классе

Решение треугольников.

Синус, косинус, тангенс углов от 0° до 180° . Основное тригонометрическое тождество. Формулы приведения. Решение треугольников. Теорема косинусов и теорема синусов. Решение практических задач с использованием теоремы косинусов и теоремы синусов. Решение задач геометрической оптики.

Тригонометрические формулы для площади треугольника, параллелограмма, ромба, трапеции. Формула Герона. Формула площади выпуклого четырёхугольника.

Подобие треугольников.

Хорды и подобные треугольники в окружности. Теорема о произведении отрезков хорд, теоремы о произведении отрезков секущих, теорема о квадрате касательной. Применение при решении геометрических задач. Теоремы Чевы и Менелая. Понятие о гомотетии.

Метод координат.

Уравнение прямой на плоскости. Угловой коэффициент и свободный член, их геометрический смысл. Параллельность и перпендикулярность прямых (через угловой коэффициент).

Уравнение окружности. Нахождение пересечений окружностей и прямых в

координатах. Формула расстояния от точки до прямой. Площадь параллелограмма в координатах, понятие об ориентированной площади. Применение метода координат в практико-ориентированных геометрических задачах.

Векторы.

Векторы на плоскости. Сложение и вычитание векторов – правила треугольника и параллелограмма. Умножение вектора на число. Координаты вектора. Сложение и вычитание векторов, умножение вектора на число в координатах. Применение векторов в физике, центр масс.

Понятие о базисе (на плоскости). Разложения векторов по базису. Скалярное произведение векторов, геометрический смысл и выражение в декартовых координатах. Дистрибутивность скалярного произведения. Скалярное произведение и проектирование. Применение скалярного произведения векторов для нахождения длин и углов. Решение геометрических задач с помощью скалярного произведения.

Длина окружности и площадь круга.

Правильные многоугольники. Длина окружности. Градусная и радианная мера угла, вычисление длин дуг окружностей. Площадь круга, сектора, сегмента. Исторические сведения об измерении длины окружности и площади круга.

Движения плоскости.

Центральная симметрия. Центально-симметричные фигуры. Поворот. Осевая симметрия. Фигуры, симметричные относительно некоторой оси. Параллельный перенос.

Понятие движения и его свойства. Равенство фигур. Проявления симметрии в природе, живописи, скульптуре, архитектуре. Композиции движений (простейшие примеры). Применение в геометрических задачах.

Предметные результаты освоения программы учебного курса «Геометрия».

Предметные результаты освоения программы учебного курса к концу обучения в 7 классе.

Распознавать изученные геометрические фигуры, определять их взаимное расположение, изображать геометрические фигуры, выполнять чертежи по условию задачи. Измерять линейные и угловые величины. Решать задачи на вычисление длин отрезков и величин углов.

Проводить прикидку и оценку линейных и угловых величин предметов в реальной жизни, размеров природных объектов. Различать размеры этих объектов по порядку величины.

Строить чертежи к геометрическим задачам.

Пользоваться признаками равенства треугольников, использовать признаки и свойства равнобедренных треугольников при решении задач.

Проводить логические рассуждения с использованием геометрических теорем.

Пользоваться признаками равенства прямоугольных треугольников, свойством медианы, проведённой к гипотенузе прямоугольного треугольника, в решении геометрических задач.

Определять параллельность прямых с помощью углов, которые образует с ними секущая. Определять параллельность прямых с помощью равенства расстояний от точек одной прямой до точек другой прямой.

Решать задачи на клетчатой бумаге.

Проводить вычисления и находить числовые и буквенные значения углов в геометрических задачах с использованием суммы углов треугольников и многоугольников, свойств углов, образованных при пересечении двух параллельных прямых секущей. Решать практические задачи на нахождение углов.

Владеть понятием «геометрическое место точек» (далее - ГМТ). Определять биссектрису угла и серединный перпендикуляр к отрезку как ГМТ. Пользоваться

понятием ГМТ при доказательстве геометрических утверждений и при решении задач.

Формулировать определения окружности и круга, хорды и диаметра окружности, уверенно владеть их свойствами. Уметь доказывать и применять эти свойства при решении задач.

Владеть понятием описанной около треугольника окружности, уметь находить её центр. Доказывать и использовать факты о том, что биссектрисы углов треугольника пересекаются в одной точке, и о том, что серединные перпендикуляры к сторонам треугольника пересекаются в одной точке.

Владеть понятием касательной к окружности, пользоваться теоремой о перпендикулярности касательной и радиуса, проведённого к точке касания. Доказывать равенство отрезков касательных к окружности, проведённых из одной точки, и применять это в решении геометрических задач.

Доказывать и применять простейшие геометрические неравенства, понимать их практический смысл.

Проводить основные геометрические построения с помощью циркуля и линейки.

Предметные результаты освоения программы учебного курса к концу обучения в 8 классе.

Распознавать основные виды четырёхугольников, их элементы, пользоваться их свойствами при решении геометрических задач. Различать признаки и свойства параллелограмма, ромба и прямоугольника, доказывать их и уверенно применять при решении геометрических задач.

Использовать свойства точки пересечения медиан треугольника (центра масс) в решении задач.

Владеть понятием средней линии треугольника и трапеции, применять их свойства при решении геометрических задач. Использовать теорему Фалеса и теорему о пропорциональных отрезках, применять их для решения практических задач.

Распознавать центрально-симметричные фигуры и использовать их свойства при решении задач.

Владеть понятиями подобия треугольников, коэффициента подобия, соответственных элементов подобных треугольников. Иметь представление о преобразовании подобия и о подобных фигурах. Пользоваться признаками подобия треугольников при решении геометрических задач. Доказывать и применять отношения пропорциональности в прямоугольных треугольниках. Применять подобие в практических задачах.

Выводить и использовать простейшие формулы для площади треугольника, параллелограмма, ромба и трапеции. Вычислять (различными способами) площадь треугольника и площади многоугольных фигур (пользуясь, где необходимо, калькулятором). Знать отношение площадей подобных фигур и применять при решении задач. Применять полученные умения в практических задачах.

Пользоваться теоремой Пифагора для решения геометрических и практических задач. Строить математическую модель в практических задачах, самостоятельно проводить чертёж и находить соответствующие длины.

Владеть понятием вписанного и центрального угла, угла между касательной и хордой, описанной и вписанной окружности треугольника и четырёхугольника, применять их свойства при решении задач.

Применять полученные знания на практике – строить математические модели для задач реальной жизни и проводить соответствующие вычисления с применением подобия и тригонометрии (пользуясь, где необходимо, калькулятором).

Предметные результаты освоения программы учебного курса к концу обучения в 9 классе.

Знать тригонометрические функции острых углов, уметь находить с их помощью различные элементы прямоугольного треугольника («решение прямоугольных треугольников»). Находить (с помощью калькулятора) длины и углы для нетабличных значений.

Пользоваться формулами приведения и основным тригонометрическим тождеством для нахождения соотношений между тригонометрическими величинами.

Доказывать теорему синусов и теорему косинусов, применять их для нахождения различных элементов треугольника («решение треугольников»), при решении геометрических задач. Применять полученные знания при решении практических задач.

Применять тригонометрию в задачах на нахождение площади, выводить и владеть тригонометрическими формулами для площади треугольника, параллелограмма, ромба, трапеции, выводить и применять формулу Герона и формулу для площади выпуклого четырёхугольника.

Иметь представление о гомотетии, применять в практических ситуациях.

Использовать теоремы Чевы и Менелая при решении задач.

Использовать теоремы о вписанных углах, углах между хордами (секущими) и угле между касательной и хордой при решении геометрических задач. Доказывать и применять теоремы о произведении отрезков хорд, о произведении отрезков секущих, о квадрате касательной.

Владеть понятием координат на плоскости, работать с уравнением прямой на плоскости. Владеть понятиями углового коэффициента и свободного члена, понимать их геометрический смысл и связь углового коэффициента с возрастанием и убыванием линейной функции. Уметь решать методом координат задачи, связанные с параллельностью и перпендикулярностью прямых, пересечением прямых, нахождением точек пересечения.

Выводить и владеть уравнением окружности. Использовать метод координат для нахождения пересечений окружностей и прямых. Владеть формулами расстояния от точки до прямой, площади параллелограмма в координатах, иметь понятие об ориентированной площади. Пользоваться методом координат на плоскости, применять его при решении геометрических и практических задач. Применять метод координат в практико-ориентированных геометрических задачах.

Владеть понятием вектора. Уметь складывать и вычитать векторы, умножать на число, владеть правилами треугольника и параллелограмма. Владеть практическими интерпретациями векторов. Уверенно пользоваться координатами вектора. Владеть сложением и вычитанием векторов, умножением вектора на число в координатах.

Иметь представление о базисе (на плоскости). Раскладывать векторы по базису. Раскладывать векторы сил с помощью проецирования и тригонометрических соотношений. Применять полученные знания в простейших физических задачах.

Владеть понятием скалярного произведения векторов, понимать его геометрический смысл и уверенно пользоваться его выражением в декартовых координатах. Знать дистрибутивность скалярного произведения и его связь с проецированием. Применять скалярное произведение векторов для нахождения длин и углов. Решать геометрические задачи с помощью скалярного произведения. Использовать скалярное произведение векторов в алгебраических и физических задачах.

Владеть понятиями правильного многоугольника, длины окружности, длины дуги окружности и радианной меры угла, вычислять площадь круга и его частей. Понимать смысл числа π . Применять полученные умения при решении практических задач. Знать исторические сведения об измерении длины окружности и площади круга.

Иметь представление о преобразовании плоскости, о движениях. Находить оси, центры симметрии фигур, центры поворота, находить композиции простейших преобразований. Применять движения плоскости при решении геометрических задач.

Применять полученные знания на практике – строить математические модели для

задач реальной жизни и проводить соответствующие вычисления с применением подобия и тригонометрических функций (пользуясь, где необходимо, калькулятором).

Тематическое планирование учебного курса «Геометрия»

Тематическое планирование выстроено по содержанию ФОП ООО и внесены под соответствующими пунктами в федеральной образовательной программе основного общего образования.

Распределение часов в тематическом планировании по каждой теме будет прописано на начало учебного года учителем-предметником в «рабочей программе учителя» на основании распределённых часов по учебному плану на текущий учебный год.

Структура тематического планирования рабочей программы в соответствии с ФГОС ООО (пункт 32.1) включает в себя следующие структурные компоненты:

№ п/п	Тема	Количество часов, отводимых на освоение каждой темы	Э(Ц)ОР
1.	<p>7 класс</p> <p>147.5.2.1. Начала геометрии.</p> <p>История возникновения и развития геометрии. Начальные понятия геометрии. Точка, прямая, отрезок, луч. Понятие об аксиоме, теореме, доказательстве, определении.</p> <p>Взаимное расположение точек на прямой. Измерение длины отрезка, расстояние между точками.</p> <p>Полуплоскость и угол. Виды углов. Измерение величин углов. Вертикальные и смежные углы. Параллельные и перпендикулярные прямые. Расстояние от точки до прямой. Биссектриса угла.</p> <p>Ломаная. Виды ломаных. Длина ломаной. Многоугольники. Периметр многоугольника. Понятие о выпуклых и невыпуклых многоугольниках.</p> <p>Первичные представления о равенстве фигур, их расположении, симметрии.</p> <p>Простейшие построения. Инструменты для измерений и построений.</p> <p>147.5.2.2. Треугольники.</p> <p>Виды треугольников: остроугольные, прямоугольные, тупоугольные, равнобедренные, равносторонние. Медиана, биссектриса и высота треугольника.</p> <p>Равенство треугольников. Первый и второй признаки равенства треугольников. Равнобедренные треугольники и их свойства. Признак равнобедренного треугольника. Третий признак равенства треугольников.</p> <p>Соотношения между сторонами и</p>	<p>Часы на каждую тему распределяются учителем-предметником в зависимости от нагрузки по учебному плану на текущий учебный год в рабочей программе учителя</p>	<p>Каждый учитель-предметник в своей рабочей программе указывает в данном разделе возможное использование учебно-методических материалов (мультимедийные программы, электронные учебники и задачки, электронные библиотеки, виртуальные лаборатории, игровые программы, коллекции цифровых образовательных ресурсов) используемыми для обучения и воспитания различных групп пользователей, представленными в электронном (цифровом) виде и реализующими</p>

	<p>углами треугольника. Неравенство треугольника. Неравенство о длине ломаной.</p> <p>Симметричные фигуры. Основные свойства осевой симметрии. Примеры симметрии в окружающем мире.</p> <p>147.5.2.3. Параллельные прямые. Сумма углов многоугольника.</p> <p>Параллельность прямых, исторические сведения о постулате Евклида и о роли Лобачевского в открытии неевклидовой геометрии. Свойства и признаки параллельных прямых. Сумма углов треугольника. Внешние углы треугольника. Сумма внутренних углов многоугольника и сумма внешних углов выпуклого многоугольника.</p> <p>147.5.2.4. Прямоугольные треугольники.</p> <p>Признаки равенства прямоугольных треугольников. Перпендикуляр и наклонная. Свойство медианы прямоугольного треугольника, проведённой к гипотенузе. Прямоугольный треугольник с углом в 30°.</p> <p>147.5.2.5. Окружность.</p> <p>Понятия окружности и круга. Элементы окружности и круга: центр, радиус, диаметр, хорда, их свойства. Взаимное расположение окружности и прямой. Касательная и секущая к окружности. Окружность, вписанная в угол. Простейшие построения с помощью циркуля и линейки.</p> <p>147.5.2.6. Геометрические места точек.</p> <p>Понятие о геометрическом месте точек. Примеры геометрических мест точек на плоскости. Биссектриса угла и серединный перпендикуляр к отрезку как геометрические места точек. Описанная окружность треугольника, её центр. Метод геометрических мест точек при решении геометрических задач.</p> <p>147.5.2.7. Построения с помощью циркуля и линейки.</p> <p>Исторические сведения. Обоснования простейших построений, этапы задачи на построения, решение задач на построение циркулем и линейкой.</p>		<p><i>дидактические возможности ИКТ, содержание которых соответствует законодательству об образовании.</i></p>
2.	<p>8 класс</p> <p>147.5.3.1. Четырёхугольники.</p> <p>Параллелограмм, его признаки и свойства. Прямоугольник, ромб, квадрат, их признаки и свойства. Трапеция. Равнобедренная трапеция, её свойства и признаки. Прямоугольная трапеция. Средняя линия трапеции.</p> <p>Средняя линия треугольника. Метод</p>		

	<p>удвоения медианы треугольника. Теорема о пересечении медиан треугольника. Теорема Фалеса, теорема о пропорциональных отрезках. Теорема Вариньона для произвольного четырёхугольника. Центральные-симметричные фигуры. 147.5.3.2. Подобие. Подобие треугольников, коэффициент подобия. Признаки подобия треугольников. Применение подобия при решении геометрических и практических задач. 147.5.3.3. Площадь. Понятие о площади. Свойства площадей геометрических фигур. Простейшие формулы для площади треугольника, параллелограмма, ромба и трапеции. Площади подобных фигур. Отношение площадей треугольников. 147.5.3.4. Теорема Пифагора. Теорема Пифагора. Применение теоремы Пифагора при решении практических задач. 147.5.3.5. Элементы тригонометрии. Синус, косинус, тангенс и котангенс острого угла прямоугольного треугольника. Тригонометрические функции углов в 30°, 45° и 60°. Пропорциональные отрезки в прямоугольном треугольнике. 147.5.3.6. Углы и четырёхугольники, связанные с окружностью. Вписанные и центральные углы, угол между касательной и хордой. Углы между хордами и секущими. Вписанные и описанные окружности треугольника и четырёхугольника. Свойства и признаки вписанного четырёхугольника. Взаимное расположение двух окружностей. Касание окружностей. Общие касательные к двум окружностям.</p>		
3.	<p>9 класс 147.5.4.1. Решение треугольников. Синус, косинус, тангенс углов от 0° до 180°. Основное тригонометрическое тождество. Формулы приведения. Решение треугольников. Теорема косинусов и теорема синусов. Решение практических задач с использованием теоремы косинусов и теоремы синусов. Решение задач геометрической оптики. Тригонометрические формулы для площади треугольника, параллелограмма, ромба, трапеции. Формула Герона. Формула площади выпуклого четырёхугольника. 147.5.4.2. Подобие треугольников. Хорды и подобные треугольники в</p>		

	<p>окружности. Теорема о произведении отрезков хорд, теоремы о произведении отрезков секущих, теорема о квадрате касательной. Применение при решении геометрических задач. Теоремы Чебы и Менелая. Понятие о гомотетии.</p> <p>147.5.4.3. Метод координат. Уравнение прямой на плоскости. Угловой коэффициент и свободный член, их геометрический смысл. Параллельность и перпендикулярность прямых (через угловой коэффициент). Уравнение окружности. Нахождение пересечений окружностей и прямых в координатах. Формула расстояния от точки до прямой. Площадь параллелограмма в координатах, понятие об ориентированной площади. Применение метода координат в практико-ориентированных геометрических задачах.</p> <p>147.5.4.4. Векторы. Векторы на плоскости. Сложение и вычитание векторов – правила треугольника и параллелограмма. Умножение вектора на число. Координаты вектора. Сложение и вычитание векторов, умножение вектора на число в координатах. Применение векторов в физике, центр масс. Понятие о базисе (на плоскости). Разложения векторов по базису. Скалярное произведение векторов, геометрический смысл и выражение в декартовых координатах. Дистрибутивность скалярного произведения. Скалярное произведение и проецирование. Применение скалярного произведения векторов для нахождения длин и углов. Решение геометрических задач с помощью скалярного произведения.</p> <p>147.5.4.5. Длина окружности и площадь круга. Правильные многоугольники. Длина окружности. Градусная и радианная мера угла, вычисление длин дуг окружностей. Площадь круга, сектора, сегмента. Исторические сведения об измерении длины окружности и площади круга.</p> <p>147.5.4.6. Движения плоскости. Центральная симметрия. Центально-симметричные фигуры. Поворот. Осевая симметрия. Фигуры, симметричные относительно некоторой оси. Параллельный перенос. Понятие движения и его свойства. Равенство фигур. Проявления симметрии в природе, живописи, скульптуре, архитектуре. Композиции движений</p>		
--	--	--	--

	(простейшие примеры). Применение в геометрических задачах.		
--	--	--	--

2.1.13. Рабочая программа учебного курса «Вероятность и статистика» в 7–9 классах (углубленный уровень)

Пояснительная записка

В современном цифровом мире вероятность и статистика приобретают всё большую значимость как с точки зрения практических приложений, так и их роли в образовании, необходимом каждому человеку. Возрастает число профессий, при овладении которыми требуется хорошая базовая подготовка в области вероятности и статистики, такая подготовка важна для продолжения образования и для успешной профессиональной карьеры.

Каждый человек постоянно принимает решения на основе имеющихся у него данных. Для обоснованного принятия решения в условиях недостатка или избытка информации необходимо в том числе хорошо сформированное вероятностное и статистическое мышление. Именно поэтому возникла необходимость формировать у обучающихся функциональную грамотность, включающую в себя умение воспринимать и критически анализировать информацию, представленную в различных формах, понимать вероятностный характер многих реальных процессов и зависимостей, производить простейшие вероятностные расчёты.

Знакомство в учебном курсе с основными принципами сбора, анализа и представления данных из различных сфер жизни общества и государства приобщает обучающихся к общественным интересам. Изучение основ комбинаторики развивает навыки организации перебора и подсчёта числа вариантов, в том числе в прикладных задачах. Знакомство с основами теории графов создаёт математический фундамент для формирования компетенций в области информатики и цифровых технологий. При изучении статистики и вероятности обогащаются представления обучающихся о современной картине мира и методах его исследования, формируется понимание роли статистики как источника социально значимой информации и закладываются основы вероятностного мышления.

В соответствии с данными целями в структуре программы учебного курса «Вероятность и статистика» основного общего образования на углублённом уровне выделены следующие содержательно-методические линии: «Представление данных и описательная статистика», «Вероятность», «Элементы комбинаторики», «Введение в теорию графов», «Множества», «Логика».

Содержание линии «Представление данных и описательная статистика» служит основой для формирования навыков работы с информацией: от чтения и интерпретации информации, представленной в таблицах, на диаграммах и графиках, до сбора, представления и анализа данных с использованием статистических характеристик средних и рассеивания. Работая с данными, обучающиеся учатся считывать и интерпретировать данные, выдвигать, аргументировать и критиковать простейшие гипотезы, размышлять над факторами, вызывающими изменчивость, и оценивать их влияние на рассматриваемые величины и процессы.

Интуитивное представление о случайной изменчивости, исследование закономерностей и тенденций становится мотивирующей основой для изучения теории вероятностей. Большое значение имеют практические задания, в частности опыты с

классическими вероятностными моделями.

Понятие вероятности вводится как мера правдоподобия случайного события. При изучении учебного курса обучающиеся знакомятся с простейшими методами вычисления вероятностей в случайных экспериментах с равновероятными элементарными исходами, вероятностными законами, позволяющими ставить и решать более сложные задачи. В учебный курс входят начальные представления о случайных величинах и их числовых характеристиках.

В рамках учебного курса осуществляется знакомство обучающихся с множествами и основными операциями над множествами, рассматриваются примеры применения графов и элементов теории множеств для решения задач, а также использования в других математических курсах и учебных предметах.

В 7–9 классах изучается учебный курс «Вероятность и статистика», в который входят разделы: «Представление данных и описательная статистика», «Вероятность», «Элементы комбинаторики», «Введение в теорию графов», «Множества» и «Логика».

Общее количество часов, отводимых на освоение учебного курса определяется учебным планом на текущий учебный год.

Содержание обучения в 7 классе

Представление данных в виде таблиц, диаграмм. Заполнение таблиц, чтение и построение столбиковых (столбчатых) и круговых диаграмм. Чтение графиков реальных процессов. Извлечение информации из диаграмм и таблиц, использование и интерпретация данных.

Описательная статистика: среднее арифметическое, медиана, размах, наибольшее и наименьшее значения, квартили, среднее гармоническое, среднее гармоническое числовых данных.

Примеры случайной изменчивости при измерениях, в массовом производстве, тенденции и случайные колебания, группировка данных, представление случайной изменчивости с помощью диаграмм, частоты значений, статистическая устойчивость.

Граф, вершина, ребро. Степень вершины. Число рёбер и суммарная степень вершин. Понятие о связных графах. Пути в графах. Цепи и циклы. Обход графа (эйлеров путь). Понятие об ориентированном графе. Решение задач с помощью графов.

Утверждения и высказывания. Отрицание утверждения, условные утверждения, обратные и равносильные утверждения, необходимые и достаточные условия, свойства и признаки. Противоположные утверждения, доказательства от противного.

Случайный эксперимент (опыт) и случайное событие. Вероятность и частота случайного события. Роль маловероятных и практически достоверных событий в природе и в обществе.

Содержание обучения в 8 классе

Множество и подмножество. Примеры множеств в окружающем мире. Пересечение и объединение множеств. Диаграммы Эйлера. Числовые множества. Примеры множеств из курсов алгебры и геометрии. Перечисление элементов множеств с помощью организованного перебора и правила умножения. Формула включения-исключения.

Элементарные события. Вероятности случайных событий. Опыты с равновероятными элементарными событиями. Случайный выбор.

Измерение рассеивания числового массива. Дисперсия и стандартное отклонение числового набора. Свойства дисперсии и стандартного отклонения. Диаграммы рассеивания двух наблюдаемых величин. Линейная связь на диаграмме рассеивания.

Дерево. Дерево случайного эксперимента. Свойства деревьев: единственность пути, связь между числом вершин и числом рёбер. Понятие о плоских графах. Решение

задач с помощью деревьев.

Логические союзы «И» и «ИЛИ». Связь между логическими союзами и операциями над множествами. Использование логических союзов в алгебре.

Случайные события как множества элементарных событий. Противоположные события. Операции над событиями. Формула сложения вероятностей.

Правило умножения вероятностей. Условная вероятность. Представление случайного эксперимента в виде дерева. Независимые события.

Содержание обучения в 9 классе

Комбинаторное правило умножения. Перестановки и факториал. Число сочетаний и треугольник Паскаля. Свойства чисел сочетаний. Бином Ньютона. Решение задач с использованием комбинаторики.

Геометрическая вероятность. Случайный выбор точки из фигуры на плоскости, из отрезка, из дуги окружности.

Испытания. Успех и неудача. Серия испытаний до первого успеха. Серия испытаний Бернулли. Вероятности событий в серии испытаний Бернулли. Случайный выбор из конечного множества.

Случайная величина и распределение вероятностей. Примеры случайных величин. Важные распределения – число попыток в серии испытаний до первого успеха и число успехов в серии испытаний Бернулли (геометрическое и биномиальное распределения).

Математическое ожидание случайной величины. Физический смысл математического ожидания. Примеры использования математического ожидания.

Дисперсия и стандартное отклонение случайной величины. Свойства математического ожидания и дисперсии. Математическое ожидание и дисперсия изученных распределений.

Неравенство Чебышева. Закон больших чисел. Математические основания измерения вероятностей. Роль и значение закона больших чисел в науке, в природе и обществе, в том числе в социологических обследованиях и в измерениях.

Предметные результаты освоения программы учебного курса «Вероятность и статистика» на углубленном уровне

Предметные результаты освоения программы учебного курса к концу обучения в 7 классе.

Читать информацию, представленную в таблицах, на диаграммах, представлять данные в виде таблиц, строить столбиковые (столбчатые) и круговые диаграммы по массивам значений.

Описывать и интерпретировать реальные числовые данные, представленные в таблицах, на диаграммах, графиках.

Использовать для описания данных статистические характеристики: среднее арифметическое, медиана, наибольшее и наименьшее значения, размах, квартили.

Иметь представление о логических утверждениях и высказываниях, уметь строить отрицания, формулировать условные утверждения при решении задач, в том числе из других учебных курсов, иметь представление о теоремах-свойствах и теоремах-признаках, о необходимых и достаточных условиях, о методе доказательства от противного.

Иметь представление о случайной изменчивости на примерах результатов измерений, цен, физических величин, антропометрических данных, иметь представление о статистической устойчивости.

Использовать для описания данных частоты значений, группировать данные, строить гистограммы группированных данных.

Использовать графы для решения задач, иметь представление о терминах теории графов: вершина, ребро, цепь, цикл, путь в графе, иметь представление об обходе графа и

об ориентированных графах.

Предметные результаты освоения программы учебного курса к концу обучения в 8 классе.

Оперировать понятиями множества, подмножества, выполнять операции над множествами: объединение, пересечение, перечислять элементы множеств с использованием организованного перебора и комбинаторного правила умножения.

Находить вероятности случайных событий в случайных опытах, зная вероятности элементарных событий, в том числе в опытах с равновозможными элементарными событиями, иметь понятие о случайном выборе.

Описывать данные с помощью средних значений и мер рассеивания (дисперсия и стандартное отклонение). Уметь строить и интерпретировать диаграммы рассеивания, иметь представление о связи между наблюдаемыми величинами.

Иметь представление о дереве, о вершинах и рёбрах дерева, использовании деревьев при решении задач в теории вероятностей, в других учебных математических курсах и задач из других учебных предметов.

Оперировать понятием события как множества элементарных событий случайного опыта, выполнять операции над событиями, использовать при решении задач диаграммы Эйлера, числовую прямую, применять формулу сложения вероятностей.

Пользоваться правилом умножения вероятностей, использовать дерево для представления случайного опыта при решении задач. Оперировать понятием независимости событий.

Предметные результаты освоения программы учебного курса к концу обучения в 9 классе.

Пользоваться комбинаторным правилом умножения, находить число перестановок, число сочетаний, пользоваться треугольником Паскаля при решении задач, в том числе на вычисление вероятностей событий.

Использовать понятие геометрической вероятности, находить вероятности событий в опытах, связанных со случайным выбором точек из плоской фигуры, отрезка, длины окружности.

Находить вероятности событий в опытах, связанных с испытаниями до достижения первого успеха, в сериях испытаний Бернулли.

Иметь представление о случайных величинах и распознавать случайные величины в явлениях окружающего мира, оперировать понятием «распределение вероятностей». Уметь строить распределения вероятностей значений случайных величин в изученных опытах.

Находить математическое ожидание и дисперсию случайной величины по распределению, применять числовые характеристики изученных распределений при решении задач.

Иметь представление о законе случайных чисел как о проявлении закономерности в случайной изменчивости, понимать математическое обоснование близости частоты и вероятности события. Иметь представление о роли закона больших чисел в природе и обществе.

Тематическое планирование учебного курса «Вероятность и статистика»

Тематическое планирование выстроено по содержанию ФОП ООО и внесены под соответствующими пунктами в федеральной образовательной программе основного общего образования.

Распределение часов в тематическом планировании по каждой теме будет прописано на начало учебного года учителем-предметником в **«рабочей программе**

учителя» на основании распределённых часов по учебному плану на текущий учебный год.

Структура тематического планирования рабочей программы в соответствии с ФГОС ООО (пункт 32.1) включает в себя следующие структурные компоненты:

№ п/п	Тема	Количество часов, отводимых на освоение каждой темы	Э(Ц)ОР
1.	<p>7 класс</p> <p>147.6.2. Представление данных в виде таблиц, диаграмм. Заполнение таблиц, чтение и построение столбиковых (столбчатых) и круговых диаграмм. Чтение графиков реальных процессов. Извлечение информации из диаграмм и таблиц, использование и интерпретация данных.</p> <p>Описательная статистика: среднее арифметическое, медиана, размах, наибольшее и наименьшее значения, квартили, среднее гармоническое, среднее гармоническое числовых данных.</p> <p>Примеры случайной изменчивости при измерениях, в массовом производстве, тенденции и случайные колебания, группировка данных, представление случайной изменчивости с помощью диаграмм, частоты значений, статистическая устойчивость.</p> <p>Граф, вершина, ребро. Степень вершины. Число рёбер и суммарная степень вершин. Понятие о связанных графах. Пути в графах. Цепи и циклы. Обход графа (эйлеров путь). Понятие об ориентированном графе. Решение задач с помощью графов.</p> <p>Утверждения и высказывания. Отрицание утверждения, условные утверждения, обратные и равносильные утверждения, необходимые и достаточные условия, свойства и признаки. Противоположные утверждения, доказательства от противного.</p> <p>Случайный эксперимент (опыт) и случайное событие. Вероятность и частота случайного события. Роль маловероятных и практически достоверных событий в природе и в обществе.</p>	<p><i>Часы на каждую тему распределяются учителем-предметником в зависимости от нагрузки по учебному плану на текущий учебный год в рабочей программе учителя</i></p>	<p><i>Каждый учитель-предметник в своей рабочей программе указывает в данном разделе возможное использование учебно-методических материалов (мультимедийные программы, электронные учебники и задачки, электронные библиотеки, виртуальные лаборатории, игровые программы, коллекции цифровых образовательных ресурсов) используемыми для обучения и воспитания различных групп пользователей, представленными в электронном (цифровом) виде и реализующими дидактические возможности ИКТ, содержание которых соответствует законодательству об образовании.</i></p>

2.	<p>8 класс 147.6.3. Множество и подмножество. Примеры множеств в окружающем мире. Пересечение и объединение множеств. Диаграммы Эйлера. Числовые множества. Примеры множеств из курсов алгебры и геометрии. Перечисление элементов множеств с помощью организованного перебора и правила умножения. Формула включения-исключения.</p> <p>Элементарные события. Вероятности случайных событий. Опыты с равновероятными элементарными событиями. Случайный выбор.</p> <p>Измерение рассеивания числового массива. Дисперсия и стандартное отклонение числового набора. Свойства дисперсии и стандартного отклонения. Диаграммы рассеивания двух наблюдаемых величин. Линейная связь на диаграмме рассеивания.</p> <p>Дерево. Дерево случайного эксперимента. Свойства деревьев: единственность пути, связь между числом вершин и числом рёбер. Понятие о плоских графах. Решение задач с помощью деревьев.</p> <p>Логические союзы «И» и «ИЛИ». Связь между логическими союзами и операциями над множествами. Использование логических союзов в алгебре.</p> <p>Случайные события как множества элементарных событий. Противоположные события. Операции над событиями. Формула сложения вероятностей.</p> <p>Правило умножения вероятностей. Условная вероятность. Представление случайного эксперимента в виде дерева. Независимые события.</p>		
3.	<p>9 класс</p> <p>Комбинаторное правило умножения. Перестановки и факториал. Число сочетаний и треугольник Паскаля. Свойства чисел сочетаний. Биномиальная теорема Ньютона. Решение задач с использованием комбинаторики.</p> <p>Геометрическая вероятность. Случайный выбор точки из фигуры на плоскости, из отрезка, из дуги окружности.</p> <p>Испытания. Успех и неудача. Серия испытаний до первого успеха. Серия испытаний Бернулли. Вероятности событий в серии испытаний Бернулли. Случайный выбор из конечного множества.</p> <p>Случайная величина и распределение вероятностей. Примеры случайных</p>		

	<p>величин. Важные распределения – число попыток в серии испытаний до первого успеха и число успехов в серии испытаний Бернулли (геометрическое и биномиальное распределения).</p> <p>Математическое ожидание случайной величины. Физический смысл математического ожидания. Примеры использования математического ожидания. Дисперсия и стандартное отклонение случайной величины. Свойства математического ожидания и дисперсии. Математическое ожидание и дисперсия изученных распределений.</p> <p>Неравенство Чебышева. Закон больших чисел. Математические основания измерения вероятностей. Роль и значение закона больших чисел в науке, в природе и обществе, в том числе в социологических обследованиях и в измерениях.</p>		
--	--	--	--

2.1.14. Рабочая программа по учебному предмету «Информатика» (базовый уровень)

Рабочая программа по учебному предмету «Информатика» (базовый уровень) (предметная область «Математика и информатика») (далее соответственно – программа по информатике, информатика) включает пояснительную записку, содержание обучения, планируемые результаты освоения программы по информатике и дополнена общим тематическим планированием в целях приведения структуры рабочей программы в соответствие с требованием ФГОС ООО.

Рабочая программа составлена на основе федеральной рабочей программы по английскому языку.

Пояснительная записка

Программа по информатике на уровне основного общего образования составлена на основе требований к результатам освоения основной образовательной программы основного общего образования, представленных в ФГОС ООО, а также федеральной рабочей программы воспитания.

Программа по информатике даёт представление о целях, общей стратегии обучения, воспитания и развития обучающихся средствами информатики на базовом уровне, устанавливает обязательное предметное содержание, предусматривает его структурирование по разделам и темам.

Программа по информатике определяет количественные и качественные характеристики учебного материала для каждого года изучения, в том числе для содержательного наполнения разного вида контроля (промежуточной аттестации обучающихся, всероссийских проверочных работ, государственной итоговой аттестации).

Программа по информатике является основой для составления авторских учебных программ, тематического планирования курса учителем.

Целями изучения информатики на уровне основного общего образования являются:

формирование основ мировоззрения, соответствующего современному уровню развития науки информатики, достижениям научно-технического прогресса и общественной практики, за счёт развития представлений об информации как о важнейшем стратегическом ресурсе развития личности, государства, общества, понимания роли информационных процессов, информационных ресурсов и информационных технологий в

условиях цифровой трансформации многих сфер жизни современного общества; обеспечение условий, способствующих развитию алгоритмического мышления как необходимого условия профессиональной деятельности в современном информационном обществе, предполагающего способность обучающегося разбивать сложные задачи на более простые подзадачи, сравнивать новые задачи с задачами, решёнными ранее, определять шаги для достижения результата и так далее;

формирование и развитие компетенций обучающихся в области использования информационно-коммуникационных технологий, в том числе знаний, умений и навыков работы с информацией, программирования, коммуникации в современных цифровых средах в условиях обеспечения информационной безопасности личности обучающегося;

воспитание ответственного и избирательного отношения к информации с учётом правовых и этических аспектов её распространения, стремления к продолжению образования в области информационных технологий и созидательной деятельности с применением средств информационных технологий.

Информатика в основном общем образовании отражает:

сущность информатики как научной дисциплины, изучающей закономерности протекания и возможности автоматизации информационных процессов в различных системах;

основные области применения информатики, прежде всего информационные технологии, управление и социальную сферу;

междисциплинарный характер информатики и информационной деятельности.

Изучение информатики оказывает существенное влияние на формирование мировоззрения обучающегося, его жизненную позицию, закладывает основы понимания принципов функционирования и использования информационных технологий как необходимого инструмента практически любой деятельности и одного из наиболее значимых технологических достижений современной цивилизации. Многие предметные знания и способы деятельности, освоенные обучающимися при изучении информатики, находят применение как в рамках образовательного процесса при изучении других предметных областей, так и в иных жизненных ситуациях, становятся значимыми для формирования качеств личности, то есть ориентированы на формирование метапредметных и личностных результатов обучения.

Основные задачи учебного предмета «Информатика» – сформировать у обучающихся:

понимание принципов устройства и функционирования объектов цифрового окружения, представления об истории и тенденциях развития информатики периода цифровой трансформации современного общества;

знания, умения и навыки грамотной постановки задач, возникающих в практической деятельности, для их решения с помощью информационных технологий, умения и навыки формализованного описания поставленных задач;

базовые знания об информационном моделировании, в том числе о математическом моделировании;

знание основных алгоритмических структур и умение применять эти знания для построения алгоритмов решения задач по их математическим моделям;

умения и навыки составления простых программ по построенному алгоритму на одном из языков программирования высокого уровня;

умения и навыки эффективного использования основных типов прикладных программ (приложений) общего назначения и информационных систем для решения с их помощью практических задач, владение базовыми нормами информационной этики и права, основами информационной безопасности;

умение грамотно интерпретировать результаты решения практических задач с помощью информационных технологий, применять полученные результаты в практической деятельности.

Цели и задачи изучения информатики на уровне основного общего образования определяют структуру основного содержания учебного предмета в виде следующих четырёх тематических разделов:

цифровая грамотность;
теоретические основы информатики;
алгоритмы и программирование;
информационные технологии.

Общее количество часов на освоение учебного предмета определяется учебным планом на текущий учебный год.

Содержание обучения в 7 классе

Цифровая грамотность.

Компьютер – универсальное устройство обработки данных.

Компьютер – универсальное вычислительное устройство, работающее по программе. Типы компьютеров: персональные компьютеры, встроенные компьютеры, суперкомпьютеры. Мобильные устройства.

Основные компоненты компьютера и их назначение. Процессор. Оперативная и долговременная память. Устройства ввода и вывода. Сенсорный ввод, датчики мобильных устройств, средства биометрической аутентификации.

История развития компьютеров и программного обеспечения. Поколения компьютеров. Современные тенденции развития компьютеров. Суперкомпьютеры.

Параллельные вычисления.

Персональный компьютер. Процессор и его характеристики (такты частота, разрядность). Оперативная память. Долговременная память. Устройства ввода и вывода. Объём хранимых данных (оперативная память компьютера, жёсткий и твердотельный диск, постоянная память смартфона) и скорость доступа для различных видов носителей.

Техника безопасности и правила работы на компьютере.

Программы и данные.

Программное обеспечение компьютера. Прикладное программное обеспечение. Системное программное обеспечение. Системы программирования. Правовая охрана программ и данных. Бесплатные и условно-бесплатные программы. Свободное программное обеспечение.

Файлы и папки (каталоги). Принципы построения файловых систем. Полное имя файла (папки). Путь к файлу (папке). Работа с файлами и каталогами средствами операционной системы: создание, копирование, перемещение, переименование и удаление файлов и папок (каталогов). Типы файлов. Свойства файлов. Характерные размеры файлов различных типов (страница текста, электронная книга, фотография, запись песни, видеоклип, полнометражный фильм). Архивация данных. Использование программ-архиваторов. Файловый менеджер. Поиск файлов средствами операционной системы.

Компьютерные вирусы и другие вредоносные программы. Программы для защиты от вирусов.

Компьютерные сети.

Объединение компьютеров в сеть. Сеть Интернет. Веб-страница, веб-сайт. Структура адресов веб-ресурсов. Браузер. Поисковые системы. Поиск информации по ключевым словам и по изображению. Достоверность информации, полученной из Интернета.

Современные сервисы интернет-коммуникаций.

Сетевой этикет, базовые нормы информационной этики и права при работе в Интернете. Стратегии безопасного поведения в Интернете.

Теоретические основы информатики.

Информация и информационные процессы.

Информация – одно из основных понятий современной науки.

Информация как сведения, предназначенные для восприятия человеком, и информация как данные, которые могут быть обработаны автоматизированной системой.

Дискретность данных. Возможность описания непрерывных объектов и процессов с помощью дискретных данных.

Информационные процессы – процессы, связанные с хранением, преобразованием и передачей данных.

Представление информации

Символ. Алфавит. Мощность алфавита. Разнообразие языков и алфавитов. Естественные и формальные языки. Алфавит текстов на русском языке. Двоичный алфавит. Количество всевозможных слов (кодových комбинаций) фиксированной длины в двоичном алфавите. Преобразование любого алфавита к двоичному. Количество различных слов фиксированной длины в алфавите определённой мощности.

Кодирование символов одного алфавита с помощью кодовых слов в другом алфавите, кодовая таблица, декодирование.

Двоичный код. Представление данных в компьютере как текстов в двоичном алфавите.

Информационный объём данных. Бит – минимальная единица количества информации – двоичный разряд. Единицы измерения информационного объёма данных. Бит, байт, килобайт, мегабайт, гигабайт.

Скорость передачи данных. Единицы скорости передачи данных.

Кодирование текстов. Равномерный код. Неравномерный код. Кодировка ASCII. Восьмибитные кодировки. Понятие о кодировках UNICODE. Декодирование сообщений с использованием равномерного и неравномерного кода. Информационный объём текста.

Искажение информации при передаче.

Общее представление о цифровом представлении аудиовизуальных и других непрерывных данных.

Кодирование цвета. Цветовые модели. Модель RGB. Глубина кодирования. Палитра.

Растровое и векторное представление изображений. Пиксель. Оценка информационного объёма графических данных для растрового изображения.

Кодирование звука. Разрядность и частота записи. Количество каналов записи.

Оценка количественных параметров, связанных с представлением и хранением звуковых файлов.

Информационные технологии.

Текстовые документы.

Текстовые документы и их структурные элементы (страница, абзац, строка, слово, символ).

Текстовый процессор – инструмент создания, редактирования и форматирования текстов. Правила набора текста. Редактирование текста. Свойства символов. Шрифт. Типы шрифтов (рубленые, с засечками, моноширинные). Полуужирное и курсивное начертание. Свойства абзацев: границы, абзацный отступ, интервал, выравнивание. Параметры страницы. Стилевое форматирование.

Структурирование информации с помощью списков и таблиц. Многоуровневые списки. Добавление таблиц в текстовые документы.

Вставка изображений в текстовые документы. Обтекание изображений текстом. Включение в текстовый документ диаграмм, формул, нумерации страниц, колонтитулов, ссылок и других элементов.

Проверка правописания. Расстановка переносов. Голосовой ввод текста. Оптическое распознавание текста. Компьютерный перевод. Использование сервисов Интернете для обработки текста.

Компьютерная графика.

Знакомство с графическими редакторами. Растровые рисунки. Использование

графических примитивов.

Операции редактирования графических объектов, в том числе цифровых фотографий: изменение размера, обрезка, поворот, отражение, работа с областями (выделение, копирование, заливка цветом), коррекция цвета, яркости и контрастности.

Векторная графика. Создание векторных рисунков встроенными средствами текстового процессора или других программ (приложений). Добавление векторных рисунков в документы.

Мультимедийные презентации.

Подготовка мультимедийных презентаций. Слайд. Добавление на слайд текста и изображений. Работа с несколькими слайдами.

Добавление на слайд аудиовизуальных данных. Анимация. Гиперссылки.

Содержание обучения в 8 классе

Теоретические основы информатики.

Системы счисления.

Непозиционные и позиционные системы счисления. Алфавит. Основание. Развёрнутая форма записи числа. Перевод в десятичную систему чисел, записанных в других системах счисления.

Римская система счисления.

Двоичная система счисления. Перевод целых чисел в пределах от 0 до 1024 в двоичную систему счисления. Восьмеричная система счисления. Перевод чисел из восьмеричной системы в двоичную и десятичную системы и обратно. Шестнадцатеричная система счисления. Перевод чисел из шестнадцатеричной системы в двоичную, восьмеричную и десятичную системы и обратно.

Арифметические операции в двоичной системе счисления.

Элементы математической логики.

Логические высказывания. Логические значения высказываний. Элементарные и составные высказывания. Логические операции: «и» (конъюнкция, логическое умножение), «или» (дизъюнкция, логическое сложение), «не» (логическое отрицание). Приоритет логических операций. Определение истинности составного высказывания, если известны значения истинности входящих в него элементарных высказываний. Логические выражения. Правила записи логических выражений. Построение таблиц истинности логических выражений.

Логические элементы. Знакомство с логическими основами компьютера.

Алгоритмы и программирование.

Исполнители и алгоритмы. Алгоритмические конструкции.

Понятие алгоритма. Исполнители алгоритмов. Алгоритм как план управления исполнителем.

Свойства алгоритма. Способы записи алгоритма (словесный, в виде блок-схемы, программа).

Алгоритмические конструкции. Конструкция «следование». Линейный алгоритм. Ограниченность линейных алгоритмов: невозможность предусмотреть зависимость последовательности выполняемых действий от исходных данных.

Конструкция «ветвление»: полная и неполная формы. Выполнение и невыполнение условия (истинность и ложность высказывания). Простые и составные условия.

Конструкция «повторения»: циклы с заданным числом повторений, с условием выполнения, с переменной цикла.

Разработка для формального исполнителя алгоритма, приводящего к требуемому результату при конкретных исходных данных. Разработка несложных алгоритмов с использованием циклов и ветвлений для управления формальными исполнителями, такими как Робот, Черепашка, Чертёжник. Выполнение алгоритмов вручную и на компьютере. Синтаксические и логические ошибки. Отказы.

Язык программирования.

Язык программирования (Python, C++, Паскаль, Java, C#, Школьный Алгоритмический Язык).

Система программирования: редактор текста программ, транслятор, отладчик.

Переменная: тип, имя, значение. Целые, вещественные и символьные переменные.

Оператор присваивания. Арифметические выражения и порядок их вычисления.

Операции с целыми числами: целочисленное деление, остаток от деления.

Ветвления. Составные условия (запись логических выражений на изучаемом языке программирования). Нахождение минимума и максимума из двух, трёх и четырёх чисел. Решение квадратного уравнения, имеющего вещественные корни.

Диалоговая отладка программ: пошаговое выполнение, просмотр значений величин, отладочный вывод, выбор точки останова.

Цикл с условием. Алгоритм Евклида для нахождения наибольшего общего делителя двух натуральных чисел. Разбиение записи натурального числа в позиционной системе с основанием, меньшим или равным 10, на отдельные цифры.

Цикл с переменной. Алгоритмы проверки делимости одного целого числа на другое, проверки натурального числа на простоту.

Обработка символьных данных. Символьные (строковые) переменные. Посимвольная обработка строк. Подсчёт частоты появления символа в строке. Встроенные функции для обработки строк.

Анализ алгоритмов.

Определение возможных результатов работы алгоритма при данном множестве входных данных, определение возможных входных данных, приводящих к данному результату.

Содержание обучения в 9 классе

Цифровая грамотность.

Глобальная сеть Интернет и стратегии безопасного поведения в ней.

Глобальная сеть Интернет. IP-адреса узлов. Сетевое хранение данных. Методы индивидуального и коллективного размещения новой информации в Интернете. Большие данные (интернет-данные, в частности данные социальных сетей).

Понятие об информационной безопасности. Угрозы информационной безопасности при работе в глобальной сети и методы противодействия им. Правила безопасной аутентификации. Защита личной информации в Интернете. Безопасные стратегии поведения в Интернете. Предупреждение вовлечения в деструктивные и криминальные формы сетевой активности (кибербуллинг, фишинг и другие формы).

Работа в информационном пространстве.

Виды деятельности в Интернете. интернет-сервисы: коммуникационные сервисы (почтовая служба, видео-конференц-связь и другие), справочные службы (карты, расписания и другие), поисковые службы, службы обновления программного обеспечения и другие службы. Сервисы государственных услуг. Облачные хранилища данных. Средства совместной разработки документов (онлайн-офисы). Программное обеспечение как веб-сервис: онлайн-текстовые и графические редакторы, среды разработки программ.

Теоретические основы информатики.

Моделирование как метод познания.

Модель. Задачи, решаемые с помощью моделирования. Классификации моделей. Материальные (натурные) и информационные модели. Непрерывные и дискретные модели. Имитационные модели. Игровые модели. Оценка соответствия модели моделируемому объекту и целям моделирования.

Табличные модели. Таблица как представление отношения.

Базы данных. Отбор в таблице строк, удовлетворяющих заданному условию.

Граф. Вершина, ребро, путь. Ориентированные и неориентированные графы. Длина (вес) ребра. Весовая матрица графа. Длина пути между вершинами графа. Поиск оптимального пути в графе. Начальная вершина (источник) и конечная вершина (сток) в ориентированном графе. Вычисление количества путей в направленном ациклическом графе.

Дерево. Корень, вершина (узел), лист, ребро (дуга) дерева. Высота дерева. Поддерево. Примеры использования деревьев. Перебор вариантов с помощью дерева.

Понятие математической модели. Задачи, решаемые с помощью математического (компьютерного) моделирования. Отличие математической модели от натурной модели и от словесного (литературного) описания объекта.

Этапы компьютерного моделирования: постановка задачи, построение математической модели, программная реализация, тестирование, проведение компьютерного эксперимента, анализ его результатов, уточнение модели.

Алгоритмы и программирование.

Разработка алгоритмов и программ.

Разбиение задачи на подзадачи. Составление алгоритмов и программ с использованием ветвлений, циклов и вспомогательных алгоритмов для управления исполнителем Робот или другими исполнителями, такими как Черепашка, Чертёжник и другими.

Табличные величины (массивы). Одномерные массивы. Составление и отладка программ, реализующих типовые алгоритмы обработки одномерных числовых массивов, на одном из языков программирования (Python, C++, Паскаль, Java, C#, Школьный Алгоритмический Язык): заполнение числового массива случайными числами, в соответствии с формулой или путём ввода чисел, нахождение суммы элементов массива, линейный поиск заданного значения в массиве, подсчёт элементов массива, удовлетворяющих заданному условию, нахождение минимального (максимального) элемента массива. Сортировка массива.

Обработка потока данных: вычисление количества, суммы, среднего арифметического, минимального и максимального значения элементов последовательности, удовлетворяющих заданному условию.

Управление.

Управление. Сигнал. Обратная связь. Получение сигналов от цифровых датчиков (касания, расстояния, света, звука и другого). Примеры использования принципа обратной связи в системах управления техническими устройствами с помощью датчиков, в том числе в робототехнике.

Примеры роботизированных систем (система управления движением в транспортной системе, сварочная линия автозавода, автоматизированное управление отоплением дома, автономная система управления транспортным средством и другие системы).

Информационные технологии.

Электронные таблицы.

Понятие об электронных таблицах. Типы данных в ячейках электронной таблицы. Редактирование и форматирование таблиц. Встроенные функции для поиска максимума, минимума, суммы и среднего арифметического. Сортировка данных в выделенном диапазоне. Построение диаграмм (гистограмма, круговая диаграмма, точечная диаграмма). Выбор типа диаграммы.

Преобразование формул при копировании. Относительная, абсолютная и смешанная адресация.

Условные вычисления в электронных таблицах. Суммирование и подсчёт значений, отвечающих заданному условию. Обработка больших наборов данных. Численное моделирование в электронных таблицах.

Информационные технологии в современном обществе.

Роль информационных технологий в развитии экономики мира, страны, региона. Открытые образовательные ресурсы.

Профессии, связанные с информатикой и информационными технологиями: веб-дизайнер, программист, разработчик мобильных приложений, тестировщик, архитектор программного обеспечения, специалист по анализу данных, системный администратор.

Планируемые результаты освоения информатики на уровне основного общего образования

Изучение информатики на уровне основного общего образования направлено на достижение обучающимися личностных, метапредметных и предметных результатов освоения содержания учебного предмета.

Личностные результаты имеют направленность на решение задач воспитания, развития и социализации обучающихся средствами учебного предмета.

В результате изучения информатики на уровне основного общего образования у обучающегося будут сформированы следующие личностные результаты в части:

1) патриотического воспитания:

ценностное отношение к отечественному культурному, историческому и научному наследию, понимание значения информатики как науки в жизни современного общества, владение достоверной информацией о передовых мировых и отечественных достижениях в области информатики и информационных технологий, заинтересованность в научных знаниях о цифровой трансформации современного общества;

2) духовно-нравственного воспитания:

ориентация на моральные ценности и нормы в ситуациях нравственного выбора, готовность оценивать своё поведение и поступки, а также поведение и поступки других людей с позиции нравственных и правовых норм с учётом осознания последствий поступков, активное неприятие асоциальных поступков, в том числе в Интернете;

3) гражданского воспитания:

представление о социальных нормах и правилах межличностных отношений в коллективе, в том числе в социальных сообществах, соблюдение правил безопасности, в том числе навыков безопасного поведения в Интернет-среде, готовность к разнообразной совместной деятельности при выполнении учебных, познавательных задач, создании учебных проектов, стремление к взаимопониманию и взаимопомощи в процессе этой учебной деятельности, готовность оценивать своё поведение и поступки своих товарищей с позиции нравственных и правовых норм с учётом осознания последствий поступков;

4) ценностей научного познания:

сформированность мировоззренческих представлений об информации, информационных процессах и информационных технологиях, соответствующих современному уровню развития науки и общественной практики и составляющих базовую основу для понимания сущности научной картины мира;

интерес к обучению и познанию, любознательность, готовность и способность к самообразованию, осознанному выбору направленности и уровня обучения в дальнейшем;

овладение основными навыками исследовательской деятельности, установка на осмысление опыта, наблюдений, поступков и стремление совершенствовать пути достижения индивидуального и коллективного благополучия;

сформированность информационной культуры, в том числе навыков самостоятельной работы с учебными текстами, справочной литературой, разнообразными средствами информационных технологий, а также умения самостоятельно определять цели своего обучения, ставить и формулировать для себя новые задачи в учёбе и познавательной деятельности, развивать мотивы и интересы своей познавательной деятельности;

5) формирования культуры здоровья:

осознание ценности жизни, ответственное отношение к своему здоровью, установка на здоровый образ жизни, в том числе и за счёт освоения и соблюдения требований безопасной эксплуатации средств информационных и коммуникационных технологий;

6) трудового воспитания:

интерес к практическому изучению профессий и труда в сферах профессиональной деятельности, связанных с информатикой, программированием и информационными технологиями, основанными на достижениях науки информатики и научно-технического прогресса;

осознанный выбор и построение индивидуальной траектории образования и жизненных планов с учётом личных и общественных интересов и потребностей;

7) экологического воспитания:

осознание глобального характера экологических проблем и путей их решения, в том числе с учётом возможностей информационных и коммуникационных технологий;

8) адаптации обучающегося к изменяющимся условиям социальной и природной среды:

освоение обучающимися социального опыта, основных социальных ролей, соответствующих ведущей деятельности возраста, норм и правил общественного поведения, форм социальной жизни в группах и сообществах, в том числе существующих в виртуальном пространстве.

Метапредметные результаты освоения программы по информатике отражают овладение универсальными учебными действиями – познавательными, коммуникативными, регулятивными.

Овладение универсальными учебными познавательными действиями:

1) базовые логические действия:

умение определять понятия, создавать обобщения, устанавливать аналогии, классифицировать, самостоятельно выбирать основания и критерии для классификации, устанавливать причинно-следственные связи, строить логические рассуждения, проводить умозаключения (индуктивные, дедуктивные и по аналогии) и выводы;

умение создавать, применять и преобразовывать знаки и символы, модели и схемы для решения учебных и познавательных задач;

самостоятельно выбирать способ решения учебной задачи (сравнивать несколько вариантов решения, выбирать наиболее подходящий с учётом самостоятельно выделенных критериев).

2) базовые исследовательские действия:

формулировать вопросы, фиксирующие разрыв между реальным и желательным состоянием ситуации, объекта, и самостоятельно устанавливать искомое и данное;

оценивать на применимость и достоверность информацию, полученную в ходе исследования;

прогнозировать возможное дальнейшее развитие процессов, событий и их последствия в аналогичных или сходных ситуациях, а также выдвигать предположения об их развитии в новых условиях и контекстах.

3) работа с информацией:

выявлять дефицит информации, данных, необходимых для решения поставленной задачи;

применять различные методы, инструменты и запросы при поиске и отборе информации или данных из источников с учётом предложенной учебной задачи и заданных критериев;

выбирать, анализировать, систематизировать и интерпретировать информацию различных видов и форм представления;

самостоятельно выбирать оптимальную форму представления информации и

иллюстрировать решаемые задачи несложными схемами, диаграммами, иной графикой и их комбинациями;

оценивать надёжность информации по критериям, предложенным учителем или сформулированным самостоятельно;

эффективно запоминать и систематизировать информацию.

Овладение универсальными учебными коммуникативными действиями:

1) общение:

сопоставлять свои суждения с суждениями других участников диалога, обнаруживать различие и сходство позиций;

публично представлять результаты выполненного опыта (эксперимента, исследования, проекта);

самостоятельно выбирать формат выступления с учётом задач презентации и особенностей аудитории и в соответствии с ним составлять устные и письменные тексты с использованием иллюстративных материалов.

2) совместная деятельность (сотрудничество):

понимать и использовать преимущества командной и индивидуальной работы при решении конкретной проблемы, в том числе при создании информационного продукта;

принимать цель совместной информационной деятельности по сбору, обработке, передаче, формализации информации, коллективно строить действия по её достижению; распределять роли, договариваться, обсуждать процесс и результат совместной работы;

выполнять свою часть работы с информацией или информационным продуктом, достигая качественного результата по своему направлению и координируя свои действия с другими членами команды;

оценивать качество своего вклада в общий информационный продукт по критериям, самостоятельно сформулированным участниками взаимодействия;

сравнивать результаты с исходной задачей и вклад каждого члена команды в достижение результатов, разделять сферу ответственности и проявлять готовность к предоставлению отчёта перед группой.

Овладение универсальными учебными регулятивными действиями:

1) самоорганизация:

выявлять в жизненных и учебных ситуациях проблемы, требующие решения; ориентироваться в различных подходах к принятию решений (индивидуальное принятие решений, принятие решений в группе);

самостоятельно составлять алгоритм решения задачи (или его часть), выбрать способ решения учебной задачи с учётом имеющихся ресурсов и собственных возможностей, аргументировать предлагаемые варианты решений;

составлять план действий (план реализации намеченного алгоритма решения), корректировать предложенный алгоритм с учётом получения новых знаний об изучаемом объекте;

проводить выбор в условиях противоречивой информации и брать ответственность за решение.

2) самоконтроль (рефлексия):

владеть способами самоконтроля, самомотивации и рефлексии;

давать оценку ситуации и предлагать план её изменения;

учитывать контекст и предвидеть трудности, которые могут возникнуть при решении учебной задачи, адаптировать решение к меняющимся обстоятельствам;

объяснять причины достижения (недостижения) результатов информационной деятельности, давать оценку приобретённому опыту, уметь находить позитивное в произошедшей ситуации;

вносить коррективы в деятельность на основе новых обстоятельств, изменившихся ситуаций, установленных ошибок, возникших трудностей;

оценивать соответствие результата цели и условиям.

3) эмоциональный интеллект:

ставить себя на место другого человека, понимать мотивы и намерения другого.

4) принятие себя и других:

осознавать невозможность контролировать всё вокруг даже в условиях открытого доступа к любым объёмам информации.

Предметные результаты освоения программы по информатике на уровне основного общего образования.

К концу обучения в 7 классе у обучающегося будут сформированы умения:

пояснять на примерах смысл понятий «информация», «информационный процесс», «обработка информации», «хранение информации», «передача информации»;

кодировать и декодировать сообщения по заданным правилам, демонстрировать понимание основных принципов кодирования информации различной природы (текстовой, графической, аудио);

сравнивать длины сообщений, записанных в различных алфавитах, оперировать единицами измерения информационного объёма и скорости передачи данных;

оценивать и сравнивать размеры текстовых, графических, звуковых файлов и видеофайлов;

приводить примеры современных устройств хранения и передачи информации, сравнивать их количественные характеристики;

выделять основные этапы в истории и понимать тенденции развития компьютеров и программного обеспечения;

получать и использовать информацию о характеристиках персонального компьютера и его основных элементах (процессор, оперативная память, долговременная память, устройства ввода-вывода);

соотносить характеристики компьютера с задачами, решаемыми с его помощью;

ориентироваться в иерархической структуре файловой системы (записывать полное имя файла (каталога), путь к файлу (каталогу) по имеющемуся описанию файловой структуры некоторого информационного носителя);

работать с файловой системой персонального компьютера с использованием графического интерфейса, а именно: создавать, копировать, перемещать, переименовывать, удалять и архивировать файлы и каталоги, использовать антивирусную программу;

представлять результаты своей деятельности в виде структурированных иллюстрированных документов, мультимедийных презентаций;

искать информацию в Интернете (в том числе по ключевым словам, по изображению), критически относиться к найденной информации, осознавая опасность для личности и общества распространения вредоносной информации, в том числе экстремистского и террористического характера;

понимать структуру адресов веб-ресурсов;

использовать современные сервисы интернет-коммуникаций;

соблюдать требования безопасной эксплуатации технических средств информационных и коммуникационных технологий, соблюдать сетевой этикет, базовые нормы информационной этики и права при работе с приложениями на любых устройствах и в Интернете, выбирать безопасные стратегии поведения в сети;

применять методы профилактики негативного влияния средств информационных и коммуникационных технологий на здоровье пользователя.

К концу обучения в 8 классе у обучающегося будут сформированы умения:

пояснять на примерах различия между позиционными и непозиционными системами счисления;

записывать и сравнивать целые числа от 0 до 1024 в различных позиционных системах счисления (с основаниями 2, 8, 16), выполнять арифметические операции над ними;

раскрывать смысл понятий «высказывание», «логическая операция», «логическое выражение»;

записывать логические выражения с использованием дизъюнкции, конъюнкции и отрицания, определять истинность логических выражений, если известны значения истинности входящих в него переменных, строить таблицы истинности для логических выражений;

раскрывать смысл понятий «исполнитель», «алгоритм», «программа», понимая разницу между употреблением этих терминов в обыденной речи и в информатике;

описывать алгоритм решения задачи различными способами, в том числе в виде блок-схемы;

составлять, выполнять вручную и на компьютере несложные алгоритмы с использованием ветвлений и циклов для управления исполнителями, такими, как «Робот», «Черепашка», «Чертёжник»;

использовать константы и переменные различных типов (числовых, логических, символьных), а также содержащие их выражения, использовать оператор присваивания;

использовать при разработке программ логические значения, операции и выражения с ними;

анализировать предложенные алгоритмы, в том числе определять, какие результаты возможны при заданном множестве исходных значений;

создавать и отлаживать программы на одном из языков программирования (Python, C++, Паскаль, Java, C#, Школьный Алгоритмический Язык), реализующие несложные алгоритмы обработки числовых данных с использованием циклов и ветвлений, в том числе реализующие проверку делимости одного целого числа на другое, проверку натурального числа на простоту, выделения цифр из натурального числа.

К концу обучения в 9 классе у обучающегося будут сформированы умения:

разбивать задачи на подзадачи, составлять, выполнять вручную и на компьютере несложные алгоритмы с использованием ветвлений, циклов и вспомогательных алгоритмов для управления исполнителями, такими как Робот, Черепашка, Чертёжник;

составлять и отлаживать программы, реализующие типовые алгоритмы обработки числовых последовательностей или одномерных числовых массивов (поиск максимумов, минимумов, суммы или количества элементов с заданными свойствами) на одном из языков программирования (Python, C++, Паскаль, Java, C#, Школьный Алгоритмический Язык);

раскрывать смысл понятий «модель», «моделирование», определять виды моделей, оценивать соответствие модели моделируемому объекту и целям моделирования;

использовать графы и деревья для моделирования систем сетевой и иерархической структуры, находить кратчайший путь в графе;

выбирать способ представления данных в соответствии с поставленной задачей (таблицы, схемы, графики, диаграммы) с использованием соответствующих программных средств обработки данных;

использовать электронные таблицы для обработки, анализа и визуализации числовых данных, в том числе с выделением диапазона таблицы и упорядочиванием (сортировкой) его элементов;

создавать и применять в электронных таблицах формулы для расчётов с использованием встроенных арифметических функций (суммирование и подсчёт значений, отвечающих заданному условию, среднее арифметическое, поиск максимального и минимального значения), абсолютной, относительной, смешанной адресации;

использовать электронные таблицы для численного моделирования в простых задачах из разных предметных областей;

использовать современные интернет-сервисы (в том числе коммуникационные сервисы, облачные хранилища данных, онлайн-программы (текстовые и графические

редакторы, среды разработки)) в учебной и повседневной деятельности;

приводить примеры использования геоинформационных сервисов, сервисов государственных услуг, образовательных сервисов Интернета в учебной и повседневной деятельности;

использовать различные средства защиты от вредоносного программного обеспечения, защищать персональную информацию от несанкционированного доступа и его последствий (разглашения, подмены, утраты данных) с учётом основных технологических и социально-психологических аспектов использования сети Интернет (сетевая анонимность, цифровой след, аутентичность субъектов и ресурсов, опасность вредоносного кода);

распознавать попытки и предупреждать вовлечение себя и окружающих в деструктивные и криминальные формы сетевой активности (в том числе кибербуллинг, фишинг).

Тематическое планирование учебного предмета «Информатика» (базовый уровень)

Тематическое планирование выстроено по содержанию ФОП ООО и внесены под соответствующими пунктами в федеральной образовательной программе основного общего образования.

Распределение часов в тематическом планировании по каждой теме будет прописано на начало учебного года учителем-предметником в «**рабочей программе учителя**» на основании распределённых часов по учебному плану на текущий учебный год.

Структура тематического планирования рабочей программы в соответствии с ФГОС ООО (пункт 32.1) включает в себя следующие структурные компоненты:

№ п/п	Тема	Количество часов, отводимых на освоение каждой темы	Э(Ц)ОР
1.	7 класс 148.3.1. Цифровая грамотность. 148.3.1.1. Компьютер – универсальное устройство обработки данных. Компьютер – универсальное вычислительное устройство, работающее по программе. Типы компьютеров: персональные компьютеры, встроенные компьютеры, суперкомпьютеры. Мобильные устройства. Основные компоненты компьютера и их назначение. Процессор. Оперативная и долговременная память. Устройства ввода и вывода. Сенсорный ввод, датчики мобильных устройств, средства биометрической аутентификации. История развития компьютеров и программного обеспечения. Поколения компьютеров. Современные тенденции развития компьютеров. Суперкомпьютеры. Параллельные вычисления. Персональный компьютер. Процессор и его характеристики (тактовая частота, разрядность). Оперативная память.	<i>Часы на каждую тему распределяются учителем-предметником в зависимости от нагрузки по учебному плану на текущий учебный год в рабочей программе учителя</i>	<i>Каждый учитель-предметник в своей рабочей программе указывает в данном разделе возможное использование учебно-методических материалов (мультимедийные программы, электронные учебники и задачки, электронные библиотеки, виртуальные лаборатории, игровые программы, коллекции цифровых образовательных ресурсов)</i>

	<p>Долговременная память. Устройства ввода и вывода. Объём хранимых данных (оперативная память компьютера, жёсткий и твердотельный диск, постоянная память смартфона) и скорость доступа для различных видов носителей.</p> <p>Техника безопасности и правила работы на компьютере.</p> <p>148.3.1.2. Программы и данные. Программное обеспечение компьютера. Прикладное программное обеспечение. Системное программное обеспечение. Системы программирования. Правовая охрана программ и данных. Бесплатные и условно-бесплатные программы. Свободное программное обеспечение.</p> <p>Файлы и папки (каталоги). Принципы построения файловых систем. Полное имя файла (папки). Путь к файлу (папке). Работа с файлами и каталогами средствами операционной системы: создание, копирование, перемещение, переименование и удаление файлов и папок (каталогов). Типы файлов. Свойства файлов. Характерные размеры файлов различных типов (страница текста, электронная книга, фотография, запись песни, видеоклип, полнометражный фильм). Архивация данных. Использование программ-архиваторов. Файловый менеджер. Поиск файлов средствами операционной системы.</p> <p>Компьютерные вирусы и другие вредоносные программы. Программы для защиты от вирусов.</p> <p>148.3.1.3. Компьютерные сети. Объединение компьютеров в сеть. Сеть Интернет. Веб-страница, веб-сайт. Структура адресов веб-ресурсов. Браузер. Поисковые системы. Поиск информации по ключевым словам и по изображению. Достоверность информации, полученной из Интернета.</p> <p>Современные сервисы интернет-коммуникаций.</p> <p>Сетевой этикет, базовые нормы информационной этики и права при работе в Интернете. Стратегии безопасного поведения в Интернете.</p> <p>148.3.2. Теоретические основы информатики.</p> <p>148.3.2.1. Информация и информационные процессы.</p> <p>Информация – одно из основных понятий современной науки.</p> <p>Информация как сведения, предназначенные для восприятия человеком, и информация как данные, которые могут быть обработаны</p>	<p><i>используемыми для обучения и воспитания различных групп пользователей, представленными в электронном (цифровом) виде и реализующими дидактические возможности ИКТ, содержание которых соответствует законодательству об образовании.</i></p>
--	--	--

	<p>автоматизированной системой.</p> <p>Дискретность данных. Возможность описания непрерывных объектов и процессов с помощью дискретных данных.</p> <p>Информационные процессы – процессы, связанные с хранением, преобразованием и передачей данных.</p> <p>148.3.2.2. Представление информации</p> <p>Символ. Алфавит. Мощность алфавита. Разнообразие языков и алфавитов. Естественные и формальные языки. Алфавит текстов на русском языке. Двоичный алфавит. Количество всевозможных слов (кодовых комбинаций) фиксированной длины в двоичном алфавите. Преобразование любого алфавита к двоичному. Количество различных слов фиксированной длины в алфавите определённой мощности.</p> <p>Кодирование символов одного алфавита с помощью кодовых слов в другом алфавите, кодовая таблица, декодирование.</p> <p>Двоичный код. Представление данных в компьютере как текстов в двоичном алфавите.</p> <p>Информационный объём данных. Бит – минимальная единица количества информации – двоичный разряд. Единицы измерения информационного объёма данных. Бит, байт, килобайт, мегабайт, гигабайт.</p> <p>Скорость передачи данных. Единицы скорости передачи данных.</p> <p>Кодирование текстов. Равномерный код. Неравномерный код. Кодировка ASCII. Восемьбитные кодировки. Понятие о кодировках UNICODE. Декодирование сообщений с использованием равномерного и неравномерного кода. Информационный объём текста.</p> <p>Искажение информации при передаче.</p> <p>Общее представление о цифровом представлении аудиовизуальных и других непрерывных данных.</p> <p>Кодирование цвета. Цветовые модели. Модель RGB. Глубина кодирования. Палитра.</p> <p>Растровое и векторное представление изображений. Пиксель. Оценка информационного объёма графических данных для растрового изображения.</p> <p>Кодирование звука. Разрядность и частота записи. Количество каналов записи.</p> <p>Оценка количественных параметров, связанных с представлением и хранением</p>		
--	---	--	--

	<p>звучковых файлов.</p> <p>148.3.3. Информационные технологии.</p> <p>148.3.3.1. Текстовые документы.</p> <p>Текстовые документы и их структурные элементы (страница, абзац, строка, слово, символ).</p> <p>Текстовый процессор – инструмент создания, редактирования и форматирования текстов. Правила набора текста. Редактирование текста. Свойства символов. Шрифт. Типы шрифтов (рубленые, с засечками, моноширинные). Полуужирное и курсивное начертание. Свойства абзацев: границы, абзацный отступ, интервал, выравнивание. Параметры страницы. Стилизовое форматирование.</p> <p>Структурирование информации с помощью списков и таблиц. Многоуровневые списки. Добавление таблиц в текстовые документы.</p> <p>Вставка изображений в текстовые документы. Обтекание изображений текстом. Включение в текстовый документ диаграмм, формул, нумерации страниц, колонтитулов, ссылок и других элементов.</p> <p>Проверка правописания. Расстановка переносов. Голосовой ввод текста. Оптическое распознавание текста. Компьютерный перевод. Использование сервисов Интернете для обработки текста.</p> <p>148.3.3.2. Компьютерная графика.</p> <p>Знакомство с графическими редакторами. Растровые рисунки. Использование графических примитивов.</p> <p>Операции редактирования графических объектов, в том числе цифровых фотографий: изменение размера, обрезка, поворот, отражение, работа с областями (выделение, копирование, заливка цветом), коррекция цвета, яркости и контрастности.</p> <p>Векторная графика. Создание векторных рисунков встроенными средствами текстового процессора или других программ (приложений). Добавление векторных рисунков в документы.</p> <p>148.3.3.3. Мультимедийные презентации.</p> <p>Подготовка мультимедийных презентаций. Слайд. Добавление на слайд текста и изображений. Работа с несколькими слайдами.</p> <p>Добавление на слайд аудиовизуальных данных. Анимация. Гиперссылки.</p>		
--	--	--	--

2.	<p>8 класс</p> <p>148.4.1. Теоретические основы информатики.</p> <p>148.4.1.1. Системы счисления.</p> <p>Непозиционные и позиционные системы счисления. Алфавит. Основание. Развёрнутая форма записи числа. Перевод в десятичную систему чисел, записанных в других системах счисления.</p> <p>Римская система счисления.</p> <p>Двоичная система счисления. Перевод целых чисел в пределах от 0 до 1024 в двоичную систему счисления.</p> <p>Восьмеричная система счисления. Перевод чисел из восьмеричной системы в двоичную и десятичную системы и обратно.</p> <p>Шестнадцатеричная система счисления. Перевод чисел из шестнадцатеричной системы в двоичную, восьмеричную и десятичную системы и обратно.</p> <p>Арифметические операции в двоичной системе счисления.</p> <p>148.4.1.2. Элементы математической логики.</p> <p>Логические высказывания. Логические значения высказываний. Элементарные и составные высказывания. Логические операции: «и» (конъюнкция, логическое умножение), «или» (дизъюнкция, логическое сложение), «не» (логическое отрицание). Приоритет логических операций. Определение истинности составного высказывания, если известны значения истинности входящих в него элементарных высказываний. Логические выражения. Правила записи логических выражений. Построение таблиц истинности логических выражений.</p> <p>Логические элементы. Знакомство с логическими основами компьютера.</p> <p>148.4.2. Алгоритмы и программирование.</p> <p>148.4.2.1. Исполнители и алгоритмы. Алгоритмические конструкции.</p> <p>Понятие алгоритма. Исполнители алгоритмов. Алгоритм как план управления исполнителем.</p> <p>Свойства алгоритма. Способы записи алгоритма (словесный, в виде блок-схемы, программа).</p> <p>Алгоритмические конструкции.</p> <p>Конструкция «следование». Линейный алгоритм. Ограниченность линейных алгоритмов: невозможность предусмотреть зависимость последовательности выполняемых действий от исходных данных.</p> <p>Конструкция «ветвление»: полная и неполная формы. Выполнение и</p>		
----	---	--	--

	<p>невыполнение условия (истинность и ложность высказывания). Простые и составные условия.</p> <p>Конструкция «повторения»: циклы с заданным числом повторений, с условием выполнения, с переменной цикла.</p> <p>Разработка для формального исполнителя алгоритма, приводящего к требуемому результату при конкретных исходных данных. Разработка несложных алгоритмов с использованием циклов и ветвлений для управления формальными исполнителями, такими как Робот, Черепашка, Чертёжник. Выполнение алгоритмов вручную и на компьютере. Синтаксические и логические ошибки. Отказы.</p> <p>148.4.2.2. Язык программирования. Язык программирования (Python, C++, Паскаль, Java, C#, Школьный Алгоритмический Язык).</p> <p>Система программирования: редактор текста программ, транслятор, отладчик.</p> <p>Переменная: тип, имя, значение. Целые, вещественные и символьные переменные.</p> <p>Оператор присваивания. Арифметические выражения и порядок их вычисления. Операции с целыми числами: целочисленное деление, остаток от деления.</p> <p>Ветвления. Составные условия (запись логических выражений на изучаемом языке программирования). Нахождение минимума и максимума из двух, трёх и четырёх чисел. Решение квадратного уравнения, имеющего вещественные корни.</p> <p>Диалоговая отладка программ: пошаговое выполнение, просмотр значений величин, отладочный вывод, выбор точки останова.</p> <p>Цикл с условием. Алгоритм Евклида для нахождения наибольшего общего делителя двух натуральных чисел. Разбиение записи натурального числа в позиционной системе с основанием, меньшим или равным 10, на отдельные цифры.</p> <p>Цикл с переменной. Алгоритмы проверки делимости одного целого числа на другое, проверки натурального числа на простоту.</p> <p>Обработка символьных данных. Символьные (строковые) переменные. Посимвольная обработка строк. Подсчёт частоты появления символа в строке. Встроенные функции для обработки строк.</p> <p>148.4.2.3. Анализ алгоритмов. Определение возможных результатов</p>		
--	--	--	--

	<p>работы алгоритма при данном множестве входных данных, определение возможных входных данных, приводящих к данному результату.</p>		
3.	<p>148.5.1. Цифровая грамотность.</p> <p>148.5.1.1. Глобальная сеть Интернет и стратегии безопасного поведения в ней.</p> <p>Глобальная сеть Интернет. IP-адреса узлов. Сетевое хранение данных. Методы индивидуального и коллективного размещения новой информации в Интернете. Большие данные (интернет-данные, в частности данные социальных сетей).</p> <p>Понятие об информационной безопасности. Угрозы информационной безопасности при работе в глобальной сети и методы противодействия им. Правила безопасной аутентификации. Защита личной информации в Интернете. Безопасные стратегии поведения в Интернете. Предупреждение вовлечения в деструктивные и криминальные формы сетевой активности (кибербуллинг, фишинг и другие формы).</p> <p>148.5.1.2. Работа в информационном пространстве.</p> <p>Виды деятельности в Интернете. интернет-сервисы: коммуникационные сервисы (почтовая служба, видео-конференц-связь и другие), справочные службы (карты, расписания и другие), поисковые службы, службы обновления программного обеспечения и другие службы. Сервисы государственных услуг. Облачные хранилища данных. Средства совместной разработки документов (онлайн-офисы). Программное обеспечение как веб-сервис: онлайн-овые текстовые и графические редакторы, среды разработки программ.</p> <p>148.5.2. Теоретические основы информатики.</p> <p>148.5.2.1. Моделирование как метод познания.</p> <p>Модель. Задачи, решаемые с помощью моделирования. Классификации моделей. Материальные (натурные) и информационные модели. Непрерывные и дискретные модели. Имитационные модели. Игровые модели. Оценка соответствия модели моделируемому объекту и целям моделирования.</p> <p>Табличные модели. Таблица как представление отношения.</p> <p>Базы данных. Отбор в таблице строк, удовлетворяющих заданному условию.</p> <p>Граф. Вершина, ребро, путь. Ориентированные и неориентированные</p>		

	<p>графы. Длина (вес) ребра. Весовая матрица графа. Длина пути между вершинами графа. Поиск оптимального пути в графе. Начальная вершина (источник) и конечная вершина (сток) в ориентированном графе. Вычисление количества путей в направленном ациклическом графе.</p> <p>Дерево. Корень, вершина (узел), лист, ребро (дуга) дерева. Высота дерева. Поддерево. Примеры использования деревьев. Перебор вариантов с помощью дерева.</p> <p>Понятие математической модели. Задачи, решаемые с помощью математического (компьютерного) моделирования. Отличие математической модели от натурной модели и от словесного (литературного) описания объекта.</p> <p>Этапы компьютерного моделирования: постановка задачи, построение математической модели, программная реализация, тестирование, проведение компьютерного эксперимента, анализ его результатов, уточнение модели.</p> <p>148.5.3. Алгоритмы и программирование.</p> <p>148.5.3.1. Разработка алгоритмов и программ.</p> <p>Разбиение задачи на подзадачи. Составление алгоритмов и программ с использованием ветвлений, циклов и вспомогательных алгоритмов для управления исполнителем Робот или другими исполнителями, такими как Черепашка, Чертёжник и другими.</p> <p>Табличные величины (массивы). Одномерные массивы. Составление и отладка программ, реализующих типовые алгоритмы обработки одномерных числовых массивов, на одном из языков программирования (Python, C++, Паскаль, Java, C#, Школьный Алгоритмический Язык): заполнение числового массива случайными числами, в соответствии с формулой или путём ввода чисел, нахождение суммы элементов массива, линейный поиск заданного значения в массиве, подсчёт элементов массива, удовлетворяющих заданному условию, нахождение минимального (максимального) элемента массива. Сортировка массива.</p> <p>Обработка потока данных: вычисление количества, суммы, среднего арифметического, минимального и максимального значения элементов последовательности, удовлетворяющих заданному условию.</p>		
--	--	--	--

	<p>148.5.3.2. Управление. Управление. Сигнал. Обратная связь. Получение сигналов от цифровых датчиков (касания, расстояния, света, звука и другого). Примеры использования принципа обратной связи в системах управления техническими устройствами с помощью датчиков, в том числе в робототехнике.</p> <p>Примеры роботизированных систем (система управления движением в транспортной системе, сварочная линия автозавода, автоматизированное управление отопления дома, автономная система управления транспортным средством и другие системы).</p> <p>148.5.4. Информационные технологии. 148.5.4.1. Электронные таблицы. Понятие об электронных таблицах. Типы данных в ячейках электронной таблицы. Редактирование и форматирование таблиц. Встроенные функции для поиска максимума, минимума, суммы и среднего арифметического. Сортировка данных в выделенном диапазоне. Построение диаграмм (гистограмма, круговая диаграмма, точечная диаграмма). Выбор типа диаграммы.</p> <p>Преобразование формул при копировании. Относительная, абсолютная и смешанная адресация.</p> <p>Условные вычисления в электронных таблицах. Суммирование и подсчёт значений, отвечающих заданному условию. Обработка больших наборов данных. Численное моделирование в электронных таблицах.</p> <p>148.5.4.2. Информационные технологии в современном обществе. Роль информационных технологий в развитии экономики мира, страны, региона. Открытые образовательные ресурсы.</p> <p>Профессии, связанные с информатикой и информационными технологиями: веб-дизайнер, программист, разработчик мобильных приложений, тестировщик, архитектор программного обеспечения, специалист по анализу данных, системный администратор.</p>		
--	--	--	--

2.1.15 Рабочая программа по учебному предмету «Информатика» (углублённый уровень)

Рабочая программа по учебному предмету «Информатика» (углублённый уровень)
(предметная область «Математика и информатика») (далее соответственно – программа по

информатике, информатика) включает пояснительную записку, содержание обучения, планируемые результаты освоения программы по информатике и дополнена общим тематическим планированием в целях приведения структуры рабочей программы в соответствие с требованием ФГОС ООО.

Рабочая программа составлена на основе федеральной рабочей программы по информатике.

Пояснительная записка

Программа по информатике на уровне основного общего образования составлена на основе требований к результатам освоения основной образовательной программы основного общего образования, представленных в ФГОС ООО, а также федеральной рабочей программы воспитания.

Программа по информатике даёт представление о целях, общей стратегии обучения, воспитания и развития обучающихся средствами информатики на углублённом уровне, устанавливает обязательное предметное содержание, предусматривает его структурирование по разделам и темам, определяет распределение его по классам (годам изучения).

Программа по информатике определяет количественные и качественные характеристики учебного материала для каждого года изучения, в том числе для содержательного наполнения разного вида контроля (промежуточной аттестации обучающихся, всероссийских проверочных работ, государственной итоговой аттестации). Программа по информатике является основой для составления авторских учебных программ и учебников, тематического планирования курса учителем.

Целями изучения информатики на уровне основного общего образования являются:
формирование основ мировоззрения, соответствующего современному уровню развития науки информатики, достижениям научно-технического прогресса и общественной практики, за счёт развития представлений об информации как о важнейшем стратегическом ресурсе развития личности, государства, общества, понимание роли информационных процессов, информационных ресурсов и информационных технологий в условиях цифровой трансформации многих сфер жизни современного общества;

развитие алгоритмического мышления как необходимого условия профессиональной деятельности в современном информационном обществе, предполагающего способность обучающегося разбивать сложные задачи на более простые подзадачи, сравнивать новые задачи с задачами, решёнными ранее, определять шаги для достижения результата и так далее;

формирование и развитие компетенций обучающихся в области использования информационно-коммуникационных технологий, в том числе знаний, умений и навыков работы с информацией, программирования, коммуникации в современных цифровых средах в условиях обеспечения информационной безопасности личности обучающегося;

воспитание ответственного и избирательного отношения к информации с учётом правовых и этических аспектов её распространения, стремления к продолжению образования в области информационных технологий и созидательной деятельности с применением средств информационных технологий.

Информатика в основном общем образовании отражает:

сущность информатики как научной дисциплины, изучающей закономерности протекания и возможности автоматизации информационных процессов в различных системах;

основные области применения информатики, прежде всего информационные технологии, управление и социальную сферу;

междисциплинарный характер информатики и информационной деятельности.

Изучение информатики оказывает существенное влияние на формирование мировоззрения обучающегося, его жизненную позицию, закладывает основы понимания принципов функционирования и использования информационных технологий как

необходимого инструмента практически любой деятельности и одного из наиболее значимых технологических достижений современной цивилизации. Многие предметные знания и способы деятельности, освоенные обучающимися при изучении информатики, находят применение как в рамках образовательного процесса при изучении других предметных областей, так и в иных жизненных ситуациях, становятся значимыми для формирования качеств личности, то есть ориентированы на формирование метапредметных и личностных результатов обучения.

Основные задачи учебного предмета «Информатика» – сформировать у обучающихся:

- понимание принципов устройства и функционирования объектов цифрового окружения, представления об истории и тенденциях развития информатики периода цифровой трансформации современного общества;

- владение базовыми нормами информационной этики и права, основами информационной безопасности, знания, умения и навыки грамотной постановки задач, возникающих в практической деятельности, для их решения с помощью информационных технологий, умения и навыки формализованного описания поставленных задач;

- базовые знания об информационном моделировании, в том числе о математическом моделировании;

- знание основных алгоритмических структур и умение применять эти знания для построения алгоритмов решения задач по их математическим моделям;

- умения и навыки составления простых программ по построенному алгоритму на одном из языков программирования высокого уровня;

- умения и навыки эффективного использования основных типов прикладных программ (приложений) общего назначения и информационных систем для решения с их помощью практических задач;

- умение грамотно интерпретировать результаты решения практических задач с помощью информационных технологий, применять полученные результаты в практической деятельности.

Цели и задачи изучения информатики на уровне основного общего образования определяют структуру основного содержания учебного предмета в виде следующих четырёх тематических разделов:

- цифровая грамотность;

- теоретические основы информатики;

- алгоритмы и программирование;

- информационные технологии.

В системе общего образования информатика признана обязательным учебным предметом, входящим в состав предметной области «Математика и информатика». ФГОС ООО предусмотрены требования к освоению предметных результатов по информатике на базовом и углублённом уровнях, имеющих общее содержательное ядро и согласованных между собой. Это позволяет реализовывать углублённое изучение информатики как в рамках отдельных классов, так и в рамках индивидуальных образовательных траекторий, в том числе используя сетевое взаимодействие организаций и дистанционные технологии. По завершении реализации программ углублённого уровня обучающиеся смогут детальнее освоить материал базового уровня, овладеть расширенным кругом понятий и методов, решать задачи более высокого уровня сложности.

Общее количество часов на освоение учебного предмета определяется учебным планом на текущий учебный год.

Содержание обучения в 7 классе

Цифровая грамотность.

Компьютер – универсальное вычислительное устройство, работающее по программе. Типы компьютеров: персональные компьютеры, встроенные компьютеры,

суперкомпьютеры. Мобильные устройства. Техника безопасности и правила работы на компьютере.

Основные компоненты компьютера и их назначение. Процессор. Оперативная и долговременная память. Устройства ввода и вывода. Сенсорный ввод, датчики мобильных устройств, средства биометрической аутентификации.

История развития компьютеров и программного обеспечения. Поколения компьютеров. Современные тенденции развития компьютеров. Суперкомпьютеры. Параллельные вычисления. Персональный компьютер. Процессор и его характеристики (тактовая частота, разрядность). Оперативная память. Долговременная память. Устройства ввода и вывода. Объём хранимых данных (оперативная память компьютера, жёсткий диск и твердотельный накопитель, постоянная память смартфона) и скорость доступа для различных видов носителей.

Программное обеспечение компьютера. Прикладное программное обеспечение. Системное программное обеспечение. Системы программирования. Правовая охрана программ и данных. Бесплатные и условно-бесплатные программы. Свободное программное обеспечение.

Файлы и папки (каталоги). Типы файлов. Свойства файлов. Характерные размеры файлов различных типов (страница текста, электронная книга, фотография, запись песни, видеоклип, полнометражный фильм).

Принципы построения файловых систем. Полное имя файла (папки, каталога). Путь к файлу (папке, каталогу).

Файловый менеджер. Работа с файлами и папками (каталогами): создание, копирование, перемещение, переименование и удаление файлов и папок (каталогов). Поиск файлов.

Архивация данных. Использование программ-архиваторов.

Компьютерные вирусы и другие вредоносные программы. Программы для защиты от вирусов.

Объединение компьютеров в сеть. Сеть Интернет. Веб-страница, веб-сайт. Структура адресов веб-ресурсов. Браузер. Поисковые системы. Поиск информации по ключевым словам и по изображению. Достоверность информации, полученной из Интернета.

Современные сервисы интернет-коммуникаций.

Сетевой этикет, базовые нормы информационной этики и права при работе в Интернете. Стратегии безопасного поведения в Интернете.

Теоретические основы информатики.

Информация – одно из основных понятий современной науки. Информация как сведения, предназначенные для восприятия человеком, и информация как данные, которые могут быть обработаны автоматизированной системой.

Дискретность данных. Возможность описания непрерывных объектов и процессов с помощью дискретных данных. Информационные процессы – процессы, связанные с хранением, преобразованием и передачей данных.

Символ. Алфавит. Мощность алфавита. Разнообразие языков и алфавитов. Естественные и формальные языки. Алфавит текстов на русском языке. Двоичный алфавит. Количество различных слов (кодовых комбинаций) фиксированной длины в двоичном алфавите. Преобразование любого алфавита к двоичному. Количество различных слов фиксированной длины в алфавите определённой мощности.

Кодирование символов одного алфавита с помощью кодовых слов в другом алфавите, кодовая таблица, декодирование.

Двоичный код. Представление данных в компьютере как текстов в двоичном алфавите.

Информационный объём данных. Бит – минимальная единица количества информации – двоичный разряд. Байт, килобайт, мегабайт, гигабайт.

Скорость передачи данных. Единицы скорости передачи данных. Искажение данных при передаче.

Кодирование текстов. Равномерный код. Неравномерный код. Кодировка ASCII. Восьмибитные кодировки. Понятие о кодировках UNICODE. Декодирование сообщений с использованием равномерного и неравномерного кода. Информационный объём текста.

Кодирование цвета. Цветовые модели. Модели RGB, CMYK, HSL. Глубина кодирования. Палитра.

Растровое и векторное представление изображений. Пиксель. Оценка информационного объёма графических данных для растрового изображения.

Кодирование звука. Разрядность и частота дискретизации. Количество каналов записи. Оценка информационного объёма звуковых файлов.

Алгоритмы и программирование.

Понятие алгоритма. Исполнители алгоритмов. Алгоритм как план управления исполнителем.

Свойства алгоритма. Способы записи алгоритма (словесный, в виде блок-схемы, программа).

Алгоритмические конструкции. Конструкция «следование». Линейный алгоритм. Ограниченность линейных алгоритмов: невозможность предусмотреть зависимость последовательности выполняемых действий от исходных данных.

Конструкция «ветвление»: полная и неполная формы. Выполнение и невыполнение условия (истинность и ложность высказывания). Простые и составные условия.

Конструкция «повторение»: циклы с заданным числом повторений, с условием выполнения, с переменной цикла.

Вспомогательные алгоритмы. Использование параметров для изменения результатов работы вспомогательных алгоритмов.

Анализ алгоритмов для исполнителей.

Выполнение алгоритмов вручную и на компьютере. Синтаксические и логические ошибки. Отказы.

Система координат в компьютерной графике. Изменение цвета пикселя.

Графические примитивы: отрезок, прямоугольник, окружность (круг). Свойства контура (цвет, толщина линии) и заливки. Построение изображений из графических примитивов.

Использование циклов для построения изображений. Штриховка замкнутой области простой формы (прямоугольник, треугольник с основанием, параллельным оси координат).

Принципы анимации. Использование анимации для имитации движения объекта. Управление анимацией с помощью клавиатуры.

Информационные технологии.

Текстовые документы и их структурные элементы (страница, абзац, строка, слово, символ).

Текстовый процессор – инструмент создания, редактирования и форматирования текстов. Правила набора текста.

Редактирование текста. Свойства символов. Шрифт. Типы шрифтов (рубленные, с засечками, моноширинные). Полуужирное и курсивное начертание. Свойства абзацев: границы, абзацный отступ, интервалы, выравнивание. Стилизовое форматирование.

Структурирование информации с помощью списков и таблиц. Многоуровневые списки. Добавление таблиц в текстовые документы.

Вставка изображений в текстовые документы. Обтекание изображений текстом. Включение в текстовый документ диаграмм и формул.

Параметры страницы, нумерация страниц. Добавление в документ колонтитулов, ссылок.

Проверка правописания. Расстановка переносов. Голосовой ввод текста.

Оптическое распознавание текста. Компьютерный перевод. Использование сервисов Интернета для обработки текста.

Знакомство с графическими редакторами. Растровые рисунки. Использование графических примитивов.

Операции редактирования графических объектов, в том числе цифровых фотографий: изменение размера, обрезка, поворот, отражение, работа с областями (выделение, копирование, заливка цветом), коррекция цвета, яркости и контрастности.

Векторная графика. Создание векторных рисунков встроенными средствами текстового процессора или других программ (приложений). Добавление векторных рисунков в документы.

Подготовка мультимедийных презентаций. Слайд. Добавление на слайд текста и изображений. Работа с несколькими слайдами.

Добавление на слайд аудиовизуальных данных. Анимация. Гиперссылки.

Содержание обучения в 8 классе

Теоретические основы информатики.

Позиционные и непозиционные системы счисления. Алфавит. Основание. Развёрнутая форма записи числа. Перевод в десятичную систему чисел, записанных в других системах счисления.

Римская система счисления.

Двоичная система счисления. Перевод натуральных чисел в двоичную систему счисления. Восьмеричная система счисления. Перевод чисел из восьмеричной системы в двоичную и десятичную системы и обратно. Шестнадцатеричная система счисления. Перевод чисел из шестнадцатеричной системы в двоичную, восьмеричную и десятичную системы и обратно.

Арифметические операции в двоичной системе счисления.

Представление целых чисел в P -ичных системах счисления. Арифметические операции в P -ичных системах счисления.

Логические высказывания. Логические значения высказываний. Элементарные и составные высказывания. Логические операции: «и» (конъюнкция, логическое умножение), «или» (дизъюнкция, логическое сложение), «не» (логическое отрицание), «исключающее или» (сложение по модулю 2), «импликация» (следование), «эквиваленция» (логическая равнозначность). Приоритет логических операций. Определение истинности составного высказывания при известных значениях истинности входящих в него элементарных высказываний.

Логические выражения. Правила записи логических выражений. Построение таблиц истинности логических выражений. Упрощение логических выражений. Законы алгебры логики. Построение логических выражений по таблице истинности.

Логические элементы. Знакомство с логическими основами компьютера. Сумматор.

Алгоритмы и программирование.

Язык программирования (Python, C++, Java, C#). Система программирования: редактор текста программ, транслятор, отладчик.

Переменная: тип, имя, значение. Целые, вещественные и символьные переменные.

Оператор присваивания. Арифметические выражения и порядок их вычисления. Операции с целыми числами: целочисленное деление, остаток от деления. Проверка делимости одного целого числа на другое.

Операции с вещественными числами. Встроенные функции.

Случайные (псевдослучайные) числа.

Ветвления. Составные условия (запись логических выражений на изучаемом языке программирования). Нахождение минимума и максимума из двух, трёх и четырёх чисел.

Решение квадратного уравнения, имеющего вещественные корни. Логические переменные.

Диалоговая отладка программ: пошаговое выполнение, просмотр значений величин, отладочный вывод, выбор точки останова.

Цикл с условием. Алгоритм Евклида для нахождения наибольшего общего делителя двух натуральных чисел. Разбиение записи натурального числа в позиционной системе с основанием, меньшим или равным 10, на отдельные цифры. Разложение натурального числа на простые множители.

Цикл с переменной. Алгоритм проверки натурального числа на простоту.

Анализ алгоритмов. Определение возможных результатов работы алгоритма при заданном множестве входных данных, определение возможных входных данных, приводящих к данному результату.

Обработка потока данных: вычисление количества, суммы, среднего арифметического, минимального и максимального значений элементов последовательности, удовлетворяющих заданному условию.

Обработка символьных данных. Символьные (строковые) переменные. Посимвольная обработка строк. Подсчёт частоты появления символа в строке. Встроенные функции для обработки строк.

Табличные величины (массивы). Одномерные массивы. Составление и отладка программ, реализующих типовые алгоритмы обработки одномерных числовых массивов, на одном из языков программирования (Python, C++, Java, C#): заполнение числового массива случайными числами, в соответствии с формулой или путём ввода чисел, нахождение суммы элементов массива; линейный поиск заданного значения в массиве, подсчёт элементов массива, удовлетворяющих заданному условию, нахождение минимального (максимального) элемента массива.

Понятие о сложности алгоритмов.

Информационные технологии.

Понятие об электронных таблицах. Типы данных в ячейках электронной таблицы. Редактирование и форматирование таблиц. Встроенные функции для поиска максимума, минимума, суммы и среднего арифметического. Сортировка и фильтрация данных в выделенном диапазоне. Построение диаграмм (гистограмма, круговая диаграмма, точечная диаграмма). Выбор типа диаграммы.

Преобразование формул при копировании. Относительная, абсолютная и смешанная адресация.

Содержание обучения в 9 классе

Цифровая грамотность.

Глобальная сеть Интернет. IP-адреса узлов. Сетевое хранение данных. Методы индивидуального и коллективного размещения новой информации в Интернете. Большие данные (интернет-данные, в частности данные социальных сетей).

Разработка веб-страниц. Язык HTML. Структура веб-страницы. Заголовок и тело страницы. Логическая разметка: заголовки, абзацы. Разработка страниц, содержащих рисунки, списки и гиперссылки.

Понятие об информационной безопасности. Угрозы информационной безопасности при работе в глобальной сети и методы противодействия им. Правила безопасной аутентификации. Защита личной информации в Интернете. Безопасные стратегии поведения в Интернете. Предупреждение вовлечения в деструктивные и криминальные формы сетевой активности (кибербуллинг, фишинг и другие формы сетевой активности).

Виды деятельности в Интернете. Интернет-сервисы: коммуникационные сервисы (почтовая служба, видеоконференции и другие сервисы), справочные службы (карты, расписания и другие), поисковые службы, службы обновления программного

обеспечения. Сервисы государственных услуг.

Облачные хранилища данных. Средства совместной разработки документов (онлайн-офисы). Программное обеспечение как веб-сервис: онлайн-овые текстовые и графические редакторы, среды разработки программ.

Теоретические основы информатики.

Модель. Задачи, решаемые с помощью моделирования. Классификации моделей. Материальные (натурные) и информационные модели. Непрерывные и дискретные модели. Имитационные модели. Игровые модели. Оценка соответствия модели моделируемому объекту и целям моделирования.

Табличные модели. Таблица как представление отношения.

Базы данных. Отбор в таблице строк, удовлетворяющих заданному условию. Разработка однотабличной базы данных. Составление запросов к базе данных с помощью визуального редактора.

Граф. Вершина, ребро, путь. Ориентированные и неориентированные графы. Длина (вес) ребра. Весовая матрица графа. Длина пути между вершинами графа. Поиск оптимального пути в графе. Начальная вершина (источник) и конечная вершина (сток) в ориентированном графе. Вычисление количества путей в направленном ациклическом графе.

Дерево. Корень, вершина (узел), лист, ребро (дуга) дерева. Высота дерева. Поддерево. Примеры использования деревьев. Перебор вариантов с помощью дерева.

Понятие математической модели. Задачи, решаемые с помощью математического (компьютерного) моделирования. Отличие математической модели от натурной модели и от словесного (литературного) описания объекта.

Этапы компьютерного моделирования: постановка задачи, построение математической модели, программная реализация, тестирование, проведение компьютерного эксперимента, анализ его результатов, уточнение модели.

Алгоритмы и программирование.

Разбиение задачи на подзадачи. Вспомогательные алгоритмы (подпрограммы, процедуры, функции). Параметры как средство изменения результатов работы подпрограммы. Результат функции. Логические функции.

Рекурсия. Рекурсивные подпрограммы (процедуры, функции). Условие окончания рекурсии (базовые случаи). Применение рекурсии для перебора вариантов.

Сортировка массивов. Встроенные возможности сортировки выбранного языка программирования. Сортировка по нескольким критериям (уровням).

Двоичный поиск в упорядоченном массиве.

Двумерные массивы (матрицы). Основные алгоритмы обработки двумерных массивов (матриц): заполнение двумерного массива случайными числами и с использованием формул, вычисление суммы элементов, минимума и максимума строки, столбца, диапазона, поиск заданного значения.

Динамическое программирование. Задачи, решаемые с помощью динамического программирования: вычисление функций, заданных рекуррентной формулой, подсчёт количества вариантов, выбор оптимального решения.

Управление. Сигнал. Обратная связь. Получение сигналов от цифровых датчиков (касания, расстояния, света, звука и другого). Примеры использования принципа обратной связи в системах управления техническими устройствами, в том числе в робототехнике. Примеры роботизированных систем (система управления движением в транспортной системе, сварочная линия автозавода, автоматизированное управление отоплением дома, автономная система управления транспортным средством и другие системы).

Информационные технологии.

Условные вычисления в электронных таблицах. Суммирование и подсчёт значений, отвечающих заданному условию. Обработка больших наборов данных.

Динамическое программирование в электронных таблицах.

Численное моделирование в электронных таблицах. Численное решение уравнений с помощью подбора параметра. Поиск оптимального решения.

Роль информационных технологий в развитии экономики мира, страны, региона.

Открытые образовательные ресурсы. Профессии, связанные с информатикой и информационными технологиями: веб-дизайнер, программист, разработчик мобильных приложений, тестировщик, архитектор программного обеспечения, специалист по анализу данных, системный администратор.

Знакомство с перспективными направлениями развития информационных технологий (на примере искусственного интеллекта и машинного обучения). Системы умного города (компьютерное зрение и анализ больших данных).

Планируемые результаты освоения информатики (углублённый уровень) на уровне основного общего образования

Изучение информатики на уровне основного общего образования направлено на достижение обучающимися личностных, метапредметных и предметных результатов освоения учебного предмета.

Личностные результаты имеют направленность на решение задач воспитания, развития и социализации обучающихся средствами учебного предмета.

В результате изучения информатики на уровне основного общего образования у обучающегося будут сформированы следующие личностные результаты в части:

1) патриотического воспитания:

ценностное отношение к отечественному культурному, историческому и научному наследию, понимание значения информатики как науки в жизни современного общества, владение достоверной информацией о передовых мировых и отечественных достижениях в области информатики и информационных технологий, заинтересованность в научных знаниях о цифровой трансформации современного общества;

2) духовно-нравственного воспитания:

ориентация на моральные ценности и нормы в ситуациях нравственного выбора, готовность оценивать своё поведение и поступки, а также поведение и поступки других людей с позиции нравственных и правовых норм с учётом осознания последствий поступков, активное неприятие асоциальных поступков, в том числе в Интернете;

3) гражданского воспитания:

представление о социальных нормах и правилах межличностных отношений в коллективе, в том числе в социальных сообществах, соблюдение правил безопасности, в том числе навыков безопасного поведения в Интернет-среде, готовность к разнообразной совместной деятельности при выполнении учебных, познавательных задач, создании учебных проектов, стремление к взаимопониманию и взаимопомощи в процессе этой учебной деятельности, готовность оценивать своё поведение и поступки своих товарищей с позиции нравственных и правовых норм с учётом осознания последствий поступков;

4) ценностей научного познания:

сформированность мировоззренческих представлений об информации, информационных процессах и информационных технологиях, соответствующих современному уровню развития науки и общественной практики и составляющих базовую основу для понимания сущности научной картины мира;

интерес к обучению и познанию, любознательность, готовность и способность к самообразованию, осознанному выбору направленности и уровня обучения в дальнейшем;

овладение основными навыками исследовательской деятельности, установка на осмысление опыта, наблюдений, поступков и стремление совершенствовать пути достижения индивидуального и коллективного благополучия;

сформированность информационной культуры, в том числе навыков самостоятельной работы с учебными текстами, справочной литературой, разнообразными средствами информационных технологий, а также умения самостоятельно определять цели своего обучения, ставить и формулировать для себя новые задачи в учёбе и познавательной деятельности, развивать мотивы и интересы своей познавательной деятельности;

5) формирования культуры здоровья:

осознание ценности жизни, ответственное отношение к своему здоровью, установка на здоровый образ жизни, в том числе и за счёт освоения и соблюдения требований безопасной эксплуатации средств информационных и коммуникационных технологий;

б) трудового воспитания:

интерес к практическому изучению профессий и труда в сферах профессиональной деятельности, связанных с информатикой, программированием и информационными технологиями, основанными на достижениях науки информатики и научно-технического прогресса;

осознанный выбор и построение индивидуальной траектории образования и жизненных планов с учётом личных и общественных интересов и потребностей;

7) экологического воспитания:

осознание глобального характера экологических проблем и путей их решения, в том числе с учётом возможностей информационных и коммуникационных технологий;

8) адаптации к изменяющимся условиям социальной среды:

освоение обучающимися социального опыта, основных социальных ролей, соответствующих деятельности возраста, норм и правил общественного поведения, форм социальной жизни в группах и сообществах, в том числе существующих в виртуальном пространстве.

Метапредметные результаты освоения образовательной программы по информатике отражают овладение универсальными учебными действиями – познавательными, коммуникативными, регулятивными.

Овладение универсальными учебными познавательными действиями:

1) базовые логические действия:

умение определять понятия, создавать обобщения, устанавливать аналогии, классифицировать, самостоятельно выбирать основания и критерии для классификации, устанавливать причинно-следственные связи, строить логические рассуждения, проводить умозаключения (индуктивные, дедуктивные и по аналогии) и выводы;

умение создавать, применять и преобразовывать знаки и символы, модели и схемы для решения учебных и познавательных задач;

самостоятельно выбирать способ решения учебной задачи (сравнивать несколько вариантов решения, выбирать наиболее подходящий с учётом самостоятельно выделенных критериев).

2) базовые исследовательские действия:

формулировать вопросы, фиксирующие разрыв между реальным и желательным состоянием ситуации, объекта, и самостоятельно устанавливать искомое и данное;

оценивать на применимость и достоверность информацию, полученную в ходе исследования;

прогнозировать возможное дальнейшее развитие процессов, событий и их последствия в аналогичных или сходных ситуациях, а также выдвигать предположения об их развитии в новых условиях и контекстах.

3) работа с информацией:

выявлять дефицит информации, данных, необходимых для решения поставленной

задачи;

применять различные методы и инструменты при поиске и отборе информации из источников с учётом предложенной учебной задачи и заданных критериев;

выбирать, анализировать, систематизировать и интерпретировать информацию различных видов и форм представления;

самостоятельно выбирать оптимальную форму представления информации и иллюстрировать решаемые задачи несложными схемами, диаграммами, иными графическими объектами и их комбинациями;

оценивать достоверность информации по критериям, предложенным учителем или сформулированным самостоятельно;

эффективно запоминать и систематизировать информацию.

Овладение универсальными учебными коммуникативными действиями:

1) общение:

сопоставлять свои суждения с суждениями других участников диалога, обнаруживать различие и сходство позиций;

публично представлять результаты выполненного опыта (эксперимента, исследования, проекта);

самостоятельно выбирать формат выступления с учётом задач презентации и особенностей аудитории и в соответствии с ним составлять устные и письменные тексты с использованием иллюстративных материалов.

2) совместная деятельность (сотрудничество):

понимать и использовать преимущества командной и индивидуальной работы при решении конкретной проблемы, в том числе при создании информационного продукта;

принимать цель совместной информационной деятельности по сбору, обработке, передаче, формализации информации, коллективно строить действия по её достижению; распределять роли, договариваться, обсуждать процесс и результат совместной работы;

выполнять свою часть работы с информацией или информационным продуктом, достигая качественного результата по своему направлению и координируя свои действия с другими членами команды;

оценивать качество своего вклада в общий информационный продукт по критериям, самостоятельно сформулированным участниками взаимодействия;

сравнивать результаты с исходной задачей и вклад каждого члена команды в достижение результатов, разделять сферу ответственности и проявлять готовность к предоставлению отчёта перед группой.

Овладение универсальными учебными регулятивными действиями:

1) самоорганизация:

выявлять в жизненных и учебных ситуациях проблемы, требующие решения; ориентироваться в различных подходах к принятию решений (индивидуальное принятие решений, принятие решений в группе);

самостоятельно составлять алгоритм решения задачи (или его часть), выбирать способ решения учебной задачи с учётом имеющихся ресурсов и собственных возможностей, аргументировать выбор варианта решения задачи;

составлять план действий (план реализации намеченного алгоритма решения), корректировать предложенный алгоритм с учётом получения новых знаний об изучаемом объекте;

проводить выбор в условиях противоречивой информации и брать ответственность за решение.

2) самоконтроль (рефлексия):

владеть способами самоконтроля, самомотивации и рефлексии;

давать оценку ситуации и предлагать план её изменения;

учитывать контекст и предвидеть трудности, которые могут возникнуть при решении учебной задачи, адаптировать решение к меняющимся обстоятельствам;

объяснять причины достижения (недостижения) результатов информационной деятельности, давать оценку приобретённому опыту, уметь находить позитивное в произошедшей ситуации;

вносить коррективы в деятельность на основе новых обстоятельств, изменившихся ситуаций, установленных ошибок, возникших трудностей;

оценивать соответствие результата цели и условиям.

3) эмоциональный интеллект:

ставит себя на место другого человека, понимать мотивы и намерения другого.

4) принятие себя и других:

осознавать невозможность контролировать всё вокруг даже в условиях открытого доступа к любым объёмам информации.

Предметные результаты освоения программы по информатике на углублённом уровне на уровне основного общего образования.

К концу обучения в 7 классе у обучающегося будут сформированы умения:

демонстрировать владение основными понятиями: информация, передача, хранение и обработка информации, алгоритм, использовать их для решения учебных и практических задач;

кодировать и декодировать сообщения по заданным правилам, демонстрировать понимание (пояснять сущность) основных принципов кодирования информации различной природы: числовой, текстовой (в различных современных кодировках), графической (в растровом и векторном представлении), аудио, видео;

сравнивать длины сообщений, записанных в различных алфавитах, оперировать единицами измерения информационного объёма и скорости передачи данных;

оценивать и сравнивать размеры текстовых, графических, звуковых файлов и видеофайлов;

приводить примеры современных устройств хранения и передачи данных, сравнивать их количественные характеристики;

получать и использовать информацию о характеристиках персонального компьютера и его основных элементах (процессор, оперативная память, долговременная память, устройства ввода и вывода);

соотносить характеристики компьютера с задачами, решаемыми с его помощью;

выделять основные этапы в истории развития компьютеров, основные тенденции развития информационных технологий, в том числе глобальных сетей;

ориентироваться в иерархической структуре файловой системы (записывать полное имя файла (папки, каталога), путь к файлу (папке, каталогу) по имеющемуся описанию файловой структуры некоторого информационного носителя);

работать с файловой системой персонального компьютера и облачными хранилищами с использованием графического интерфейса: создавать, копировать, перемещать, переименовывать, удалять и архивировать файлы и каталоги;

соблюдать требования безопасной эксплуатации технических средств ИКТ, иметь представление о влиянии использования средств ИКТ на здоровье пользователя, уметь применять методы профилактики заболеваний, связанных с использованием цифровых устройств;

соблюдать сетевой этикет, базовые нормы информационной этики и права при работе с приложениями на любых устройствах и в Интернете, выбирать безопасные стратегии поведения в сети;

использовать различные средства защиты от вредоносного программного обеспечения, обеспечивать личную безопасность при использовании ресурсов сети Интернет, в том числе защищать персональную информацию от несанкционированного доступа и его последствий (разглашения, подмены, утраты данных) с учётом основных технологических и социально-психологических аспектов использования сети Интернет (сетевая анонимность, цифровой след, аутентичность субъектов и ресурсов, опасность

вредоносного кода);

искать информацию в Интернете (в том числе по ключевым словам и по изображению), критически относиться к найденной информации, осознавая опасность для личности и общества распространения вредоносной информации, в том числе экстремистского и террористического характера;

понимать структуру адресов веб-ресурсов;

использовать современные сервисы интернет-коммуникаций, цифровые сервисы государственных услуг, цифровые образовательные сервисы;

раскрывать смысл понятий «исполнитель», «алгоритм», «программа», понимая разницу между употреблением этих терминов в обыденной речи и в информатике;

описывать алгоритм решения задачи различными способами, в том числе в виде блок-схемы;

разбивать задачи на подзадачи, составлять, выполнять вручную и на компьютере несложные алгоритмы с использованием ветвлений, циклов и вспомогательных алгоритмов для управления исполнителями, такими как Робот, Черепашка, Чертёжник;

представлять результаты своей деятельности в виде структурированных иллюстрированных документов, мультимедийных презентаций, демонстрируя владение умениями и навыками использования информационных и коммуникационных технологий для поиска, хранения, обработки и передачи и анализа различных видов информации, формировать личное информационное пространство.

К концу обучения в 8 классе у обучающегося будут сформированы умения:

пояснять различия между позиционными и непозиционными системами счисления; записывать, сравнивать и производить арифметические операции над целыми числами в позиционных системах счисления;

оперировать понятиями «высказывание», «логическая операция», «логическое выражение»;

записывать логические выражения с использованием дизъюнкции, конъюнкции, отрицания, импликации и эквиваленции, определять истинность логических выражений при известных значениях истинности входящих в него переменных;

строить таблицы истинности для логических выражений, строить логические выражения по таблицам истинности;

упрощать логические выражения, используя законы алгебры логики;

приводить примеры логических элементов компьютера;

уметь выбирать подходящий алгоритм для решения задачи;

оперировать понятиями: переменная, тип данных, операция присваивания, арифметические и логические операции, включая операции целочисленного деления и остатка от деления;

использовать константы и переменные различных типов (числовых – целых и вещественных, логических, символьных), а также содержащие их выражения, использовать оператор присваивания;

записывать логические выражения на изучаемом языке программирования;

анализировать предложенные алгоритмы, в том числе определять, какие результаты возможны при заданном множестве исходных значений, определять возможные входные данные, приводящие к определённому результату;

создавать и отлаживать программы на современном языке программирования общего назначения (Python, C++, Java, C#), реализующие алгоритмы обработки числовых данных с использованием ветвлений (нахождение минимума и максимума из двух, трёх и четырёх чисел, решение квадратного уравнения, имеющего вещественные корни);

создавать и отлаживать программы на современном языке программирования общего назначения из приведённого выше списка, реализующие алгоритмы обработки числовых данных с использованием циклов с переменной, циклов с условиями (алгоритмы нахождения наибольшего общего делителя двух натуральных чисел, проверки

натурального числа на простоту, разложения натурального числа на простые множители, выделения цифр из натурального числа);

создавать и отлаживать программы на современном языке программирования общего назначения из приведённого выше списка, реализующие алгоритмы обработки потока данных (вычисление количества, суммы, среднего арифметического, минимального и максимального значений элементов числовой последовательности, удовлетворяющих заданному условию);

создавать и отлаживать программы на современном языке программирования общего назначения из приведённого выше списка, реализующие алгоритмы обработки символьных данных (посимвольная обработка строк, подсчёт частоты появления символа в строке, использование встроенных функций для обработки строк);

создавать и отлаживать программы, реализующие типовые алгоритмы обработки одномерных числовых массивов, на одном из языков программирования из приведённого выше списка: заполнение числового массива случайными числами, в соответствии с формулой или путём ввода чисел, линейный поиск заданного значения в массиве, подсчёт элементов массива, удовлетворяющих заданному условию, нахождение суммы, минимального и максимального значений элементов массива;

использовать электронные таблицы для обработки, анализа и визуализации числовых данных, в том числе с выделением диапазона таблицы и упорядочиванием (сортировкой) его элементов;

создавать и применять в электронных таблицах формулы для расчётов с использованием встроенных арифметических функций (суммирование, вычисление среднего арифметического, поиск максимального и минимального значений), абсолютной, относительной и смешанной адресации.

К концу обучения в 9 классе у обучающегося будут сформированы умения:

демонстрировать владение понятиями «модель», «моделирование»: раскрывать их смысл, определять виды моделей, оценивать соответствие модели моделируемому объекту и целям моделирования, использовать моделирование для решения учебных и практических задач;

создавать однотабличную базу данных, составлять запросы к базе данных с помощью визуального редактора;

демонстрировать владение терминологией, связанной с графами (вершина, ребро, путь, длина ребра и пути) и деревьями (корень, лист, высота дерева);

использовать графы и деревья для моделирования систем сетевой и иерархической структуры, находить кратчайший путь в заданном графе, вычислять количество путей между двумя вершинами в направленном ациклическом графе, выполнять перебор вариантов с помощью дерева;

строить несложные математические модели и использовать их для решения задач с помощью математического (компьютерного) моделирования, понимать сущность этапов компьютерного моделирования (постановка задачи, построение математической модели, программная реализация, тестирование, проведение компьютерного эксперимента, анализ его результатов, уточнение модели);

разбивать задачи на подзадачи; создавать и отлаживать программы на современном языке программирования общего назначения (Python, C++, Java, C#), реализующие алгоритмы обработки числовых данных с использованием подпрограмм (процедур, функций);

составлять и отлаживать программы на современном языке программирования общего назначения из приведённого выше списка, реализующие несложные рекурсивные алгоритмы;

составлять и отлаживать программы на современном языке программирования общего назначения из приведённого выше списка, реализующие алгоритмы сортировки массивов, двоичного поиска в упорядоченном массиве;

составлять и отлаживать программы на современном языке программирования общего назначения из приведённого выше списка, реализующие основные алгоритмы обработки двумерных массивов (матриц): заполнение двумерного массива случайными числами и с использованием формул, вычисление суммы элементов, максимального и минимального значений элементов строки, столбца, диапазона, поиск заданного значения;

составлять и отлаживать программы на современном языке программирования общего назначения из приведённого выше списка, реализующие простые приёмы динамического программирования;

выбирать способ представления данных в соответствии с поставленной задачей (таблицы, схемы, графики, диаграммы) с использованием соответствующих программных средств обработки данных;

использовать для обработки данных в электронных таблицах встроенные функции (суммирование и подсчёт значений, отвечающих заданному условию);

использовать численные методы в электронных таблицах для решения задач из разных предметных областей: численного моделирования, решения уравнений и поиска оптимальных решений;

разрабатывать веб-страницы, содержащие рисунки, списки и гиперссылки;

приводить примеры сфер профессиональной деятельности, связанных с информатикой, программированием и современными информационно-коммуникационными технологиями;

приводить примеры перспективных направлений развития информационных технологий, в том числе искусственного интеллекта и машинного обучения;

распознавать попытки и предупреждать вовлечение себя и окружающих в деструктивные и криминальные формы сетевой активности (в том числе кибербуллинг, фишинг).

Тематическое планирование учебного предмета «Информатика»

Тематическое планирование выстроено по содержанию ФООП ООО и внесены под соответствующими пунктами в федеральной образовательной программе основного общего образования.

Распределение часов в тематическом планировании по каждой теме будет прописано на начало учебного года учителем-предметником в «**рабочей программе учителя**» на основании распределённых часов по учебному плану на текущий учебный год.

Структура тематического планирования рабочей программы в соответствии с ФГОС ООО (пункт 32.1) включает в себя следующие структурные компоненты:

№ п/п	Тема	Количество часов, отводимых на освоение каждой темы	Э(Ц)ОР
1.	7 класс 149.3.1. Цифровая грамотность. Компьютер – универсальное вычислительное устройство, работающее по программе. Типы компьютеров: персональные компьютеры, встроенные компьютеры, суперкомпьютеры. Мобильные устройства. Техника безопасности и правила работы на компьютере. Основные компоненты компьютера и их назначение. Процессор. Оперативная и долговременная память. Устройства ввода и вывода. Сенсорный ввод, датчики мобильных	Часы на каждую тему распределяются учителем-предметником в зависимости от нагрузки по учебному плану на текущий учебный год в рабочей программе учителя	Каждый учитель-предметник в своей рабочей программе указывает в данном разделе возможное использование учебно-методических материалов (мультимедийные программы, электронные учебники и задачки, электронные

	<p>устройств, средства биометрической аутентификации.</p> <p>История развития компьютеров и программного обеспечения. Поколения компьютеров. Современные тенденции развития компьютеров. Суперкомпьютеры. Параллельные вычисления. Персональный компьютер. Процессор и его характеристики (такты частота, разрядность). Оперативная память. Долговременная память. Устройства ввода и вывода. Объём хранимых данных (оперативная память компьютера, жёсткий диск и твердотельный накопитель, постоянная память смартфона) и скорость доступа для различных видов носителей.</p> <p>Программное обеспечение компьютера. Прикладное программное обеспечение. Системное программное обеспечение. Системы программирования. Правовая охрана программ и данных. Бесплатные и условно-бесплатные программы. Свободное программное обеспечение.</p> <p>Файлы и папки (каталоги). Типы файлов. Свойства файлов. Характерные размеры файлов различных типов (страница текста, электронная книга, фотография, запись песни, видеоклип, полнометражный фильм).</p> <p>Принципы построения файловых систем. Полное имя файла (папки, каталога). Путь к файлу (папке, каталогу).</p> <p>Файловый менеджер. Работа с файлами и папками (каталогами): создание, копирование, перемещение, переименование и удаление файлов и папок (каталогов). Поиск файлов.</p> <p>Архивация данных. Использование программ-архиваторов.</p> <p>Компьютерные вирусы и другие вредоносные программы. Программы для защиты от вирусов.</p> <p>Объединение компьютеров в сеть. Сеть Интернет. Веб-страница, веб-сайт. Структура адресов веб-ресурсов. Браузер. Поисковые системы. Поиск информации по ключевым словам и по изображению. Достоверность информации, полученной из Интернета.</p> <p>Современные сервисы интернет-коммуникаций. Сетевой этикет, базовые нормы информационной этики и права при работе в Интернете. Стратегии безопасного поведения в Интернете.</p> <p>149.3.2. Теоретические основы информатики.</p> <p>Информация – одно из основных понятий современной науки. Информация как сведения, предназначенные для восприятия человеком, и информация как данные, которые могут быть обработаны автоматизированной системой.</p> <p>Дискретность данных. Возможность описания непрерывных объектов и процессов с помощью дискретных данных. Информационные процессы – процессы, связанные с хранением, преобразованием и передачей данных.</p> <p>Символ. Алфавит. Мощность алфавита. Разнообразие языков и алфавитов. Естественные и</p>	<p><i>библиотеки, виртуальные лаборатории, игровые программы, коллекции цифровых образовательных ресурсов) используемыми для обучения и воспитания различных групп пользователей, представленными в электронном (цифровом) виде и реализующими дидактические возможности ИКТ, содержание которых соответствует законодательству об образовании.</i></p>
--	--	---

	<p>формальные языки. Алфавит текстов на русском языке. Двоичный алфавит. Количество различных слов (кодовых комбинаций) фиксированной длины в двоичном алфавите. Преобразование любого алфавита к двоичному. Количество различных слов фиксированной длины в алфавите определённой мощности.</p> <p>Кодирование символов одного алфавита с помощью кодовых слов в другом алфавите, кодовая таблица, декодирование.</p> <p>Двоичный код. Представление данных в компьютере как текстов в двоичном алфавите.</p> <p>Информационный объём данных. Бит – минимальная единица количества информации – двоичный разряд. Байт, килобайт, мегабайт, гигабайт.</p> <p>Скорость передачи данных. Единицы скорости передачи данных. Искажение данных при передаче.</p> <p>Кодирование текстов. Равномерный код. Неравномерный код. Кодировка ASCII. Восемьбитные кодировки. Понятие о кодировках UNICODE. Декодирование сообщений с использованием равномерного и неравномерного кода. Информационный объём текста.</p> <p>Кодирование цвета. Цветовые модели. Модели RGB, CMYK, HSL. Глубина кодирования. Палитра.</p> <p>Растровое и векторное представление изображений. Пиксель. Оценка информационного объёма графических данных для растрового изображения.</p> <p>Кодирование звука. Разрядность и частота дискретизации. Количество каналов записи. Оценка информационного объёма звуковых файлов.</p> <p>149.3.3. Алгоритмы и программирование.</p> <p>Понятие алгоритма. Исполнители алгоритмов. Алгоритм как план управления исполнителем.</p> <p>Свойства алгоритма. Способы записи алгоритма (словесный, в виде блок-схемы, программа).</p> <p>Алгоритмические конструкции. Конструкция «следование». Линейный алгоритм. Ограниченность линейных алгоритмов: невозможность предусмотреть зависимость последовательности выполняемых действий от исходных данных.</p> <p>Конструкция «ветвление»: полная и неполная формы. Выполнение и невыполнение условия (истинность и ложность высказывания). Простые и составные условия.</p> <p>Конструкция «повторение»: циклы с заданным числом повторений, с условием выполнения, с переменной цикла.</p> <p>Вспомогательные алгоритмы. Использование параметров для изменения результатов работы вспомогательных алгоритмов.</p> <p>Анализ алгоритмов для исполнителей.</p> <p>Выполнение алгоритмов вручную и на компьютере. Синтаксические и логические</p>		
--	---	--	--

	<p>ошибки. Отказы.</p> <p>Система координат в компьютерной графике. Изменение цвета пикселя.</p> <p>Графические примитивы: отрезок, прямоугольник, окружность (круг). Свойства контура (цвет, толщина линии) и заливки. Построение изображений из графических примитивов.</p> <p>Использование циклов для построения изображений. Штриховка замкнутой области простой формы (прямоугольник, треугольник с основанием, параллельным оси координат).</p> <p>Принципы анимации. Использование анимации для имитации движения объекта. Управление анимацией с помощью клавиатуры.</p> <p>149.3.4. Информационные технологии.</p> <p>Текстовые документы и их структурные элементы (страница, абзац, строка, слово, символ).</p> <p>Текстовый процессор – инструмент создания, редактирования и форматирования текстов.</p> <p>Правила набора текста.</p> <p>Редактирование текста. Свойства символов. Шрифт. Типы шрифтов (рубленые, с засечками, моноширинные). Полужирное и курсивное начертание. Свойства абзацев: границы, абзацный отступ, интервалы, выравнивание. Стилизовое форматирование.</p> <p>Структурирование информации с помощью списков и таблиц. Многоуровневые списки. Добавление таблиц в текстовые документы.</p> <p>Вставка изображений в текстовые документы. Обтекание изображений текстом. Включение в текстовый документ диаграмм и формул.</p> <p>Параметры страницы, нумерация страниц. Добавление в документ колонтитулов, ссылок.</p> <p>Проверка правописания. Расстановка переносов. Голосовой ввод текста. Оптическое распознавание текста. Компьютерный перевод. Использование сервисов Интернете для обработки текста.</p> <p>Знакомство с графическими редакторами. Растровые рисунки. Использование графических примитивов.</p> <p>Операции редактирования графических объектов, в том числе цифровых фотографий: изменение размера, обрезка, поворот, отражение, работа с областями (выделение, копирование, заливка цветом), коррекция цвета, яркости и контрастности.</p> <p>Векторная графика. Создание векторных рисунков встроенными средствами текстового процессора или других программ (приложений). Добавление векторных рисунков в документы.</p> <p>Подготовка мультимедийных презентаций. Слайд. Добавление на слайд текста и изображений. Работа с несколькими слайдами.</p> <p>Добавление на слайд аудиовизуальных данных. Анимация. Гиперссылки.</p>		
--	---	--	--

2.	<p>149.4.1. Теоретические основы информатики.</p> <p>Позиционные и непозиционные системы счисления. Алфавит. Основание. Развёрнутая форма записи числа. Перевод в десятичную систему чисел, записанных в других системах счисления.</p> <p>Римская система счисления.</p> <p>Двоичная система счисления. Перевод натуральных чисел в двоичную систему счисления. Восьмеричная система счисления. Перевод чисел из восьмеричной системы в двоичную и десятичную системы и обратно. Шестнадцатеричная система счисления. Перевод чисел из шестнадцатеричной системы в двоичную, восьмеричную и десятичную системы и обратно.</p> <p>Арифметические операции в двоичной системе счисления.</p> <p>Представление целых чисел в Р-ичных системах счисления. Арифметические операции в Р-ичных системах счисления.</p> <p>Логические высказывания. Логические значения высказываний. Элементарные и составные высказывания. Логические операции: «и» (конъюнкция, логическое умножение), «или» (дизъюнкция, логическое сложение), «не» (логическое отрицание), «исключающее или» (сложение по модулю 2), «импликация» (следование), «эквиваленция» (логическая равнозначность). Приоритет логических операций. Определение истинности составного высказывания при известных значениях истинности входящих в него элементарных высказываний.</p> <p>Логические выражения. Правила записи логических выражений. Построение таблиц истинности логических выражений. Упрощение логических выражений. Законы алгебры логики. Построение логических выражений по таблице истинности.</p> <p>Логические элементы. Знакомство с логическими основами компьютера. Сумматор.</p> <p>149.4.2. Алгоритмы и программирование.</p> <p>Язык программирования (Python, C++, Java, C#). Система программирования: редактор текста программ, транслятор, отладчик.</p> <p>Переменная: тип, имя, значение. Целые, вещественные и символьные переменные.</p> <p>Оператор присваивания. Арифметические выражения и порядок их вычисления. Операции с целыми числами: целочисленное деление, остаток от деления. Проверка делимости одного целого числа на другое.</p> <p>Операции с вещественными числами. Встроенные функции.</p> <p>Случайные (псевдослучайные) числа.</p> <p>Ветвления. Составные условия (запись логических выражений на изучаемом языке программирования). Нахождение минимума и максимума из двух, трёх и четырёх чисел. Решение квадратного уравнения, имеющего</p>		
----	---	--	--

	<p>вещественные корни. Логические переменные.</p> <p>Диалоговая отладка программ: пошаговое выполнение, просмотр значений величин, отладочный вывод, выбор точки останова.</p> <p>Цикл с условием. Алгоритм Евклида для нахождения наибольшего общего делителя двух натуральных чисел. Разбиение записи натурального числа в позиционной системе с основанием, меньшим или равным 10, на отдельные цифры. Разложение натурального числа на простые сомножители.</p> <p>Цикл с переменной. Алгоритм проверки натурального числа на простоту.</p> <p>Анализ алгоритмов. Определение возможных результатов работы алгоритма при заданном множестве входных данных, определение возможных входных данных, приводящих к данному результату.</p> <p>Обработка потока данных: вычисление количества, суммы, среднего арифметического, минимального и максимального значений элементов последовательности, удовлетворяющих заданному условию.</p> <p>Обработка символьных данных. Символьные (строковые) переменные. Посимвольная обработка строк. Подсчёт частоты появления символа в строке. Встроенные функции для обработки строк.</p> <p>Табличные величины (массивы). Одномерные массивы. Составление и отладка программ, реализующих типовые алгоритмы обработки одномерных числовых массивов, на одном из языков программирования (Python, C++, Java, C#): заполнение числового массива случайными числами, в соответствии с формулой или путём ввода чисел, нахождение суммы элементов массива; линейный поиск заданного значения в массиве, подсчёт элементов массива, удовлетворяющих заданному условию, нахождение минимального (максимального) элемента массива.</p> <p>Понятие о сложности алгоритмов.</p> <p>149.4.3. Информационные технологии.</p> <p>Понятие об электронных таблицах. Типы данных в ячейках электронной таблицы. Редактирование и форматирование таблиц. Встроенные функции для поиска максимума, минимума, суммы и среднего арифметического. Сортировка и фильтрация данных в выделенном диапазоне. Построение диаграмм (гистограмма, круговая диаграмма, точечная диаграмма). Выбор типа диаграммы.</p> <p>Преобразование формул при копировании. Относительная, абсолютная и смешанная адресация.</p>		
3.	<p>149.5.1. Цифровая грамотность.</p> <p>Глобальная сеть Интернет. IP-адреса узлов. Сетевое хранение данных. Методы индивидуального и коллективного размещения новой информации в Интернете. Большие данные</p>		

	<p>(интернет-данные, в частности данные социальных сетей).</p> <p>Разработка веб-страниц. Язык HTML. Структура веб-страницы. Заголовок и тело страницы. Логическая разметка: заголовки, абзацы. Разработка страниц, содержащих рисунки, списки и гиперссылки.</p> <p>Понятие об информационной безопасности. Угрозы информационной безопасности при работе в глобальной сети и методы противодействия им. Правила безопасной аутентификации. Защита личной информации в Интернете. Безопасные стратегии поведения в Интернете. Предупреждение вовлечения в деструктивные и криминальные формы сетевой активности (кибербуллинг, фишинг и другие формы сетевой активности).</p> <p>Виды деятельности в Интернете. Интернет-сервисы: коммуникационные сервисы (почтовая служба, видеоконференции и другие сервисы), справочные службы (карты, расписания и другие), поисковые службы, службы обновления программного обеспечения. Сервисы государственных услуг.</p> <p>Облачные хранилища данных. Средства совместной разработки документов (онлайн-офисы). Программное обеспечение как веб-сервис: онлайн-текстовые и графические редакторы, среды разработки программ.</p> <p>149.5.2. Теоретические основы информатики.</p> <p>Модель. Задачи, решаемые с помощью моделирования. Классификации моделей. Материальные (натурные) и информационные модели. Непрерывные и дискретные модели. Имитационные модели. Игровые модели. Оценка соответствия модели моделируемому объекту и целям моделирования.</p> <p>Табличные модели. Таблица как представление отношения.</p> <p>Базы данных. Отбор в таблице строк, удовлетворяющих заданному условию. Разработка однотоабличной базы данных. Составление запросов к базе данных с помощью визуального редактора.</p> <p>Граф. Вершина, ребро, путь. Ориентированные и неориентированные графы. Длина (вес) ребра. Весовая матрица графа. Длина пути между вершинами графа. Поиск оптимального пути в графе. Начальная вершина (источник) и конечная вершина (сток) в ориентированном графе. Вычисление количества путей в направленном ациклическом графе.</p> <p>Дерево. Корень, вершина (узел), лист, ребро (дуга) дерева. Высота дерева. Поддерево. Примеры использования деревьев. Перебор вариантов с помощью дерева.</p> <p>Понятие математической модели. Задачи, решаемые с помощью математического (компьютерного) моделирования. Отличие математической модели от натурной модели и от</p>		
--	---	--	--

	<p>словесного (литературного) описания объекта.</p> <p>Этапы компьютерного моделирования: постановка задачи, построение математической модели, программная реализация, тестирование, проведение компьютерного эксперимента, анализ его результатов, уточнение модели.</p> <p>149.5.3. Алгоритмы и программирование. Разбиение задачи на подзадачи. Вспомогательные алгоритмы (подпрограммы, процедуры, функции). Параметры как средство изменения результатов работы подпрограммы. Результат функции. Логические функции.</p> <p>Рекурсия. Рекурсивные подпрограммы (процедуры, функции). Условие окончания рекурсии (базовые случаи). Применение рекурсии для перебора вариантов.</p> <p>Сортировка массивов. Встроенные возможности сортировки выбранного языка программирования. Сортировка по нескольким критериям (уровням).</p> <p>Двоичный поиск в упорядоченном массиве.</p> <p>Двумерные массивы (матрицы). Основные алгоритмы обработки двумерных массивов (матриц): заполнение двумерного массива случайными числами и с использованием формул, вычисление суммы элементов, минимума и максимума строки, столбца, диапазона, поиск заданного значения.</p> <p>Динамическое программирование. Задачи, решаемые с помощью динамического программирования: вычисление функций, заданных рекуррентной формулой, подсчёт количества вариантов, выбор оптимального решения.</p> <p>Управление. Сигнал. Обратная связь. Получение сигналов от цифровых датчиков (касания, расстояния, света, звука и другого). Примеры использования принципа обратной связи в системах управления техническими устройствами, в том числе в робототехнике. Примеры роботизированных систем (система управления движением в транспортной системе, сварочная линия автозавода, автоматизированное управление отоплением дома, автономная система управления транспортным средством и другие системы).</p> <p>149.5.4. Информационные технологии. Условные вычисления в электронных таблицах. Суммирование и подсчёт значений, отвечающих заданному условию. Обработка больших наборов данных.</p> <p>Динамическое программирование в электронных таблицах.</p> <p>Численное моделирование в электронных таблицах. Численное решение уравнений с помощью подбора параметра. Поиск оптимального решения.</p> <p>Роль информационных технологий в развитии экономики мира, страны, региона.</p> <p>Открытые образовательные ресурсы.</p>		
--	---	--	--

	Профессии, связанные с информатикой и информационными технологиями: веб-дизайнер, программист, разработчик мобильных приложений, тестировщик, архитектор программного обеспечения, специалист по анализу данных, системный администратор. Знакомство с перспективными направлениями развития информационных технологий (на примере искусственного интеллекта и машинного обучения). Системы умного города (компьютерное зрение и анализ больших данных).		
--	---	--	--

2.1.16. Рабочая программа по учебному предмету «История»

Рабочая программа по учебному предмету «История» (предметная область «Общественно-научные предметы») (далее соответственно – программа по истории, история) включает пояснительную записку, содержание обучения, планируемые результаты освоения программы по истории и и дополнена общим тематическим планированием в целях приведения структуры рабочей программы в соответствие с требованием ФГОС ООО.

Рабочая программа составлена на основе федеральной рабочей программы по истории.

Пояснительная записка

Программа учебного предмета «История» разработана с целью оказания методической помощи учителю истории в создании рабочей программы по учебному предмету, ориентированной на современные тенденции в образовании и активные методики обучения.

Программа учебного предмета «История» дает представление о целях, общей стратегии обучения, воспитания и развития обучающихся средствами учебного предмета «История», устанавливает обязательное предметное содержание, предусматривает распределение его по классам и структурирование его по разделам и темам курса.

Место учебного предмета «История» в системе основного общего образования определяется его познавательным и мировоззренческим значением, воспитательным потенциалом, вкладом в становление личности человека. История представляет собирательную картину жизни людей во времени, их социального, созидательного, нравственного опыта. Она служит важным ресурсом самоидентификации личности в окружающем социуме, культурной среде от уровня семьи до уровня своей страны и мира в целом. История дает возможность познания и понимания человека и общества в связи прошлого, настоящего и будущего.

Целью школьного исторического образования является формирование и развитие личности обучающегося, способного к самоидентификации и определению своих ценностных ориентиров на основе осмысления и освоения исторического опыта своей страны и человечества в целом, активно и творчески применяющего исторические знания и предметные умения в учебной и социальной практике. Данная цель предполагает формирование у обучающихся целостной картины российской и мировой истории, понимание места и роли современной России в мире, важности вклада каждого ее народа, его культуры в общую историю страны и мировую историю, формирование личностной позиции по отношению к прошлому и настоящему Отечества.

Задачами изучения истории являются:

формирование у молодого поколения ориентиров для гражданской, этнонациональной, социальной, культурной самоидентификации в окружающем мире;

овладение знаниями об основных этапах развития человеческого общества, при особом внимании к месту и роли России во всемирно-историческом процессе;

воспитание обучающихся в духе патриотизма, уважения к своему Отечеству – многонациональному Российскому государству, в соответствии с идеями взаимопонимания, согласия и мира между людьми и народами, в духе демократических ценностей современного общества;

развитие способностей обучающихся анализировать содержащуюся в различных источниках информацию о событиях и явлениях прошлого и настоящего, рассматривать события в соответствии с принципом историзма, в их динамике, взаимосвязи и взаимообусловленности;

формирование у обучающихся умений применять исторические знания в учебной и внешкольной деятельности, в современном поликультурном, полиэтничном и многоконфессиональном обществе.

Общее число часов, рекомендованных для изучения истории, – 340, в 5–9 классах по 2 часа в неделю при 34 учебных неделях, в 9 классе рекомендуется предусмотреть 17 часов на изучение модуля «Введение в новейшую историю России».

Последовательность изучения тем в рамках программы по истории в пределах одного класса может варьироваться.

Таблица 1

Структура и последовательность изучения курсов в рамках учебного предмета «История»

Класс	Курсы в рамках учебного предмета «История»	Примерное количество учебных часов
5	Всеобщая история. История Древнего мира	68
6	Всеобщая история. История Средних веков.	23
	История России. От Руси к Российскому государству	45
7	Всеобщая история. История нового времени. Конец XV—XVII вв.	23
	История России. Россия в XVI—XVII вв.: от великого княжества к царству	45
8	Всеобщая история. История нового времени. XVIII в. История России.	23
	Россия в конце XVII—XVIII вв.: от царства к империи	45
9	Всеобщая история. История нового времени. XIX — начало XX в.	68
	История России. Российская империя в XIX — начале XX в.	
9	Модуль «Введение в новейшую историю России»	17

Содержание обучения в 5 классе

История Древнего мира.

Введение. Что изучает история. Источники исторических знаний. Специальные (вспомогательные) исторические дисциплины. Историческая хронология (счет лет «до н. э.» и «н. э.»). Историческая карта.

Первобытность.

Происхождение, расселение и эволюция древнейшего человека. Условия жизни и занятия первобытных людей. Овладение огнем. Появление человека разумного. Охота и собирательство. Присваивающее хозяйство. Род и родовые отношения.

Древнейшие земледельцы и скотоводы: трудовая деятельность, изобретения. Появление ремесел. Производящее хозяйство. Развитие обмена и торговли. Переход от родовой к

соседской общине. Появление знати. Представления об окружающем мире, верования первобытных людей. Искусство первобытных людей.

Разложение первобытнообщинных отношений. На пороге цивилизации.

Древний мир.

Понятие и хронологические рамки истории Древнего мира. Карта Древнего мира.

Древний Восток.

Понятие «Древний Восток». Карта древневосточного мира.

Древний Египет.

Природа Египта. Условия жизни и занятия древних египтян. Возникновение государственной власти. Объединение Египта. Управление государством (фараон, вельможи, чиновники). Положение и повинности населения. Развитие земледелия, скотоводства, ремесел. Рабы.

Отношения Египта с соседними народами. Египетское войско. Завоевательные походы фараонов; Тутмос III. Могущество Египта при Рамсесе II.

Религиозные верования египтян. Боги Древнего Египта. Храмы и жрецы. Пирамиды и гробницы. Фараон-реформатор Эхнатон. Познания древних египтян (астрономия, математика, медицина). Письменность (иероглифы, папирус). Открытие Ж.Ф. Шампольона. Искусство Древнего Египта (архитектура, рельефы, фрески).

Древние цивилизации Месопотамии.

Природные условия Месопотамии (Междуречья). Занятия населения. Древнейшие города-государства. Создание единого государства. Письменность. Мифы и сказания.

Древний Вавилон. Царь Хаммурапи и его законы.

Ассирия. Завоевания ассирийцев. Создание сильной державы. Культурные сокровища Ниневии. Гибель империи.

Усиление Нововавилонского царства. Легендарные памятники города Вавилона.

Восточное Средиземноморье в древности.

Природные условия, их влияние на занятия жителей. Финикия: развитие ремесёл, караванной и морской торговли. Города-государства. Финикийская колонизация. Финикийский алфавит. Палестина и её население. Возникновение Израильского государства. Царь Соломон. Религиозные верования. Ветхозаветные предания.

Персидская держава.

Завоевания персов. Государство Ахеменидов. Великие цари: Кир II Великий, Дарий I. Расширение территории державы. Государственное устройство. Центр и сатрапии, управление империей. Религия персов.

Древняя Индия.

Природные условия Древней Индии. Занятия населения. Древнейшие города-государства. Приход ариев в Северную Индию. Держава Маурьев. Государство Гуптов. Общественное устройство, варны. Религиозные верования древних индийцев. Легенды и сказания. Возникновение и распространение буддизма. Культурное наследие Древней Индии (эпос и литература, художественная культура, научное познание).

Древний Китай.

Природные условия Древнего Китая. Хозяйственная деятельность и условия жизни населения. Древнейшие царства. Создание объединенной империи. Цинь Шихуанди. Возведение Великой Китайской стены. Правление династии Хань. Жизнь в империи: правители и подданные, положение различных групп населения. Развитие ремесёл и торговли. Великий шёлковый путь. Религиозно-философские учения. Конфуций. Научные знания и изобретения древних китайцев. Храмы.

Древняя Греция. Эллинизм.

Древнейшая Греция.

Природные условия Древней Греции. Занятия населения. Древнейшие государства на Крите. Расцвет и гибель Минойской цивилизации. Государства Ахейской Греции (Микены, Тиринф). Троянская война. Вторжение дорийских племён. Поэмы Гомера «Илиада», «Одиссея».

Греческие полисы.

Подъём хозяйственной жизни после «тёмных веков». Развитие земледелия и ремесла. Становление полисов, их политическое устройство. Аристократия и демос. Великая греческая колонизация. Метрополии и колонии.

Афины: утверждение демократии. Законы Солона. Реформы Клисфена, их значение. Спарта: основные группы населения, политическое устройство. Организация военного дела. Спартаканское воспитание.

Греко-персидские войны. Причины войн. Походы персов на Грецию. Битва при Марафоне, её значение. Усиление афинского могущества; Фемистокл. Битва при Фермопилах. Захват персами Аттики. Победы греков в Саламинском сражении, при Платеях и Микале. Итоги греко-персидских войн.

Возвышение Афинского государства. Афины при Перикле. Хозяйственная жизнь. Развитие рабовладения. Пелопоннесская война: причины, участники, итоги. Упадок Эллады.

Культура Древней Греции.

Религия древних греков; пантеон богов. Храмы и жрецы. Развитие наук. Греческая философия. Школа и образование. Литература. Греческое искусство: архитектура, скульптура. Повседневная жизнь и быт древних греков. Досуг (театр, спортивные состязания). Общегреческие игры в Олимпии.

Македонские завоевания. Эллинизм.

Возвышение Македонии. Политика Филиппа II. Главенство Македонии над греческими полисами. Коринфский союз. Александр Македонский и его завоевания на Востоке. Распад державы Александра Македонского. Эллинистические государства Востока. Культура эллинистического мира. Александрия Египетская.

Древний Рим.

Возникновение Римского государства.

Природа и население Апеннинского полуострова в древности. Этрусская городо-государства. Наследие этрусков. Легенды об основании Рима. Рим эпохи царей. Республика римских граждан. Патриции и плебеи. Управление и законы. Римское войско. Верования древних римлян. Боги. Жрецы. Завоевание Римом Италии.

Римские завоевания в Средиземноморье.

Войны Рима с Карфагеном. Ганнибал; битва при Каннах. Поражение Карфагена. Установление господства Рима в Средиземноморье. Римские провинции.

Поздняя Римская республика. Гражданские войны.

Подъём сельского хозяйства. Латифундии. Рабство. Борьба за аграрную реформу. Деятельность братьев Гракхов: проекты реформ, мероприятия, итоги. Гражданская война и установление диктатуры Суллы. Восстание Спартака. Участие армии в гражданских войнах. Первый триумvirат. Гай Юлий Цезарь: путь к власти, диктатура. Борьба между наследниками Цезаря. Победа Октавиана.

Расцвет и падение Римской империи.

Установление императорской власти. Октавиан Август. Императоры Рима: завоеватели и правители. Римская империя: территория, управление. Римское гражданство. Повседневная жизнь в столице и провинциях. Возникновение и распространение христианства. Император Константин I, перенос столицы в Константинополь. Разделение Римской империи на Западную и Восточную части.

Начало Великого переселения народов. Рим и варвары. Падение Западной Римской империи.

Культура Древнего Рима.

Римская литература, золотой век поэзии. Ораторское искусство. Цицерон. Развитие наук. Римские историки. Искусство Древнего Рима: архитектура, скульптура. Пантеон.

Обобщение.

Историческое и культурное наследие цивилизаций Древнего мира.

Содержание обучения в 6 классе

Всеобщая история. История Средних веков.

Введение.

Средние века: понятие, хронологические рамки и периодизация Средневековья.

Народы Европы в раннее Средневековье.

Падение Западной Римской империи и образование варварских королевств. Завоевание франками Галлии. Хлодвиг. Усиление королевской власти. Салическая правда. Принятие франками христианства.

Франкское государство в VIII–IX вв. Усиление власти майордомов. Карл Мартелл и его военная реформа. Завоевания Карла Великого. Управление империей. «Каролингское возрождение». Верденский раздел, его причины и значение.

Образование государств во Франции, Германии, Италии. Священная Римская империя. Британия и Ирландия в раннее Средневековье. Норманны: общественный строй, завоевания. Ранние славянские государства. Возникновение Венгерского королевства. Христианизация Европы. Светские правители и папы.

Византийская империя в VI–XI вв.

Территория, население империи ромеев. Византийские императоры; Юстиниан. Кодификация законов. Внешняя политика Византии. Византия и славяне. Власть императора и церковь. Церковные соборы. Культура Византии. Образование и книжное дело. Художественная культура (архитектура, мозаика, фреска, иконопись).

Арабы в VI–XI вв.

Природные условия Аравийского полуострова. Основные занятия арабов. Традиционные верования. Пророк Мухаммад и возникновение ислама. Хиджра. Победа новой веры. Коран. Завоевания арабов. Арабский халифат, его расцвет и распад. Культура исламского мира. Образование и наука. Роль арабского языка. Расцвет литературы и искусства. Архитектура.

Средневековое европейское общество.

Аграрное производство. Натуральное хозяйство. Феодалное землевладение. Знать и рыцарство: социальный статус, образ жизни. Замок сеньора. Куртуазная культура. Крестьянство: зависимость от сеньора, повинности, условия жизни. Крестьянская община.

Города – центры ремесла, торговли, культуры. Население городов. Цехи и гильдии. Городское управление. Борьба городов за самоуправление. Средневековые города-республики. Развитие торговли. Ярмарки. Торговые пути в Средиземноморье и на Балтике. Ганза. Облик средневековых городов. Образ жизни и быт горожан.

Церковь и духовенство. Разделение христианства на католицизм и православие. Борьба пап за независимость церкви от светской власти. Крестовые походы: цели, участники, итоги. Духовно-рыцарские ордены. Ереси: причины возникновения и распространения. Преследование еретиков.

Государства Европы в XII–XV вв.

Усиление королевской власти в странах Западной Европы. Сословно-представительная монархия. Образование централизованных государств в Англии, Франции. Столетняя война; Ж. Д'Арк. Священная Римская империя в XII–XV вв. Польско-литовское государство в XIV–XV вв. Реконкиста и образование централизованных государств на Пиренейском полуострове. Итальянские государства в XII–XV вв. Развитие экономики в европейских странах в период зрелого Средневековья. Обострение социальных противоречий в XIV в. (Жакерия, восстание Уота Тайлера). Гуситское движение в Чехии.

Византийская империя и славянские государства в XII–XV вв. Экспансия турок-османов. Османские завоевания на Балканах. Падение Константинополя.

Культура средневековой Европы.

Представления средневекового человека о мире. Место религии в жизни человека и общества. Образование: школы и университеты. Сословный характер культуры. Средневековый эпос. Рыцарская литература. Городской и крестьянский фольклор. Романский и готический стили в художественной культуре. Развитие знаний о природе и человеке. Гуманизм. Раннее Возрождение: художники и их творения. Изобретение европейского книгопечатания; И. Гутенберг.

Страны Востока в Средние века.

Османская империя: завоевания турок-османов (Балканы, падение Византии), управление империей, положение покоренных народов. Монгольская держава: общественный строй монгольских племен, завоевания Чингисхана и его потомков, управление подчиненными территориями. Китай: империи, правители и подданные, борьба против завоевателей. Япония в Средние века: образование государства, власть императоров и управление сёгунов. Индия: раздробленность индийских княжеств, вторжение мусульман, Делийский султанат.

Культура народов Востока. Литература. Архитектура. Традиционные искусства и ремесла.

Государства доколумбовой Америки в Средние века.

Цивилизации майя, ацтеков и инков: общественный строй, религиозные верования, культура. Появление европейских завоевателей.

Обобщение.

Историческое и культурное наследие Средних веков.

История России. От Руси к Российскому государству.

Введение.

Роль и место России в мировой истории. Проблемы периодизации российской истории. Источники по истории России.

Народы и государства на территории нашей страны в древности. Восточная Европа в середине I тыс. н. э.

Заселение территории нашей страны человеком. Палеолитическое искусство. Петроглифы Беломорья и Онежского озера. Особенности перехода от присваивающего хозяйства к производящему. Ареалы древнейшего земледелия и скотоводства. Появление металлических орудий и их влияние на первобытное общество. Центры древнейшей металлургии. Кочевые общества евразийских степей в эпоху бронзы и раннем железном веке. Степь и её роль в распространении культурных взаимовлияний. Появление первого в мире колёсного транспорта.

Народы, проживавшие на этой территории до середины I тыс. до н. э. Скифы и скифская культура. Античные города-государства Северного Причерноморья. Боспорское царство. Пантикапей. Античный Херсонес. Скифское царство в Крыму. Дербент.

Великое переселение народов. Миграция готов. Нашествие гуннов. Вопрос о славянской прародине и происхождении славян. Расселение славян, их разделение на три ветви – восточных, западных и южных. Славянские общности Восточной Европы. Их соседи – балты и финно-угры. Хозяйство восточных славян, их общественный строй и политическая организация. Возникновение княжеской власти. Традиционные верования.

Страны и народы Восточной Европы, Сибири и Дальнего Востока, Тюркский каганат, Хазарский каганат, Волжская Булгария.

150.4.2.3. Русь в IX – начале XII в.

150.4.2.3.1. Образование государства Русь. Исторические условия складывания русской государственности: природно-климатический фактор и политические процессы в Европе в конце I тыс. н. э. Формирование новой политической и этнической карты континента.

Первые известия о Руси. Проблема образования государства.

Русь. Скандинавы на Руси. Начало династии Рюриковичей.

Формирование территории государства Русь. Дань и полюдь. Первые русские князья. Отношения с Византийской империей, странами Центральной, Западной и Северной Европы, кочевниками европейских степей. Русь в международной торговле. Путь «из варяг в греки». Волжский торговый путь. Языческий пантеон.

Принятие христианства и его значение. Византийское наследие на Руси.

150.4.2.3.2. Русь в конце X – начале XII в. Территория и население государства Русь (Русская земля). Крупнейшие города Руси. Новгород как центр освоения Севера Восточной Европы, колонизация Русской равнины. Территориально-политическая структура Руси, волости. Органы власти: князь, посадник, тысяцкий, вече. Внутриполитическое развитие. Борьба за власть между сыновьями Владимира Святого. Ярослав Мудрый. Русь при Ярославичах. Владимир Мономах. Русская церковь.

Общественный строй Руси: дискуссии в исторической науке.

Князья, дружина. Духовенство. Городское население. Купцы.

Категории рядового и зависимого населения. Древнерусское право: Русская Правда, церковные уставы.

Русь в социально-политическом контексте Евразии. Внешняя политика и международные связи: отношения с Византией, печенегами, половцами (Дешт-и-Кипчак), странами Центральной, Западной и Северной Европы. Херсонес в культурных контактах Руси и Византии.

Культурное пространство. Русь в общеевропейском культурном контексте. Картина мира средневекового человека. Повседневная жизнь, сельский и городской быт. Положение женщины. Дети и их воспитание. Календарь и хронология.

Культура Руси. Формирование единого культурного пространства. Кирилло-мефодиевская традиция на Руси. Письменность. Распространение грамотности, берестяные грамоты.

«Новгородская псалтирь». «Остромирово Евангелие». Появление древнерусской литературы. «Слово о Законе и Благодати». Произведения летописного жанра. «Повесть временных лет». Первые русские жития. Произведения Владимира Мономаха. Иконопись. Искусство книги. Архитектура. Начало храмового строительства: Десятинная церковь, София Киевская, София Новгородская. Материальная культура. Ремесло. Военное дело и оружие.

Русь в середине XII – начале XIII в.

Формирование системы земель – самостоятельных государств. Важнейшие земли, управляемые ветвями княжеского рода Рюриковичей: Черниговская, Смоленская, Галицкая, Волынская, Суздальская. Земли, имевшие особый статус: Киевская и Новгородская. Эволюция общественного строя и права; внешняя политика русских земель.

Формирование региональных центров культуры: летописание и памятники литературы: Киево-Печерский патерик, моление Даниила Заточника, «Слово о полку Игореве». Белокаменные храмы Северо-Восточной Руси: Успенский собор во Владимире, церковь Покрова на Нерли, Георгиевский собор Юрьева-Польского.

Русские земли и их соседи в середине XIII – XIV в.

Возникновение Монгольской империи. Завоевания Чингисхана и его потомков. Походы Батые на Восточную Европу. Возникновение Золотой Орды. Судьбы русских земель после монгольского нашествия. Система зависимости русских земель от ордынских ханов (так называемое ордынское иго).

Южные и западные русские земли. Возникновение Литовского государства и включение в его состав части русских земель. Северо-западные земли: Новгородская и Псковская. Политический строй Новгорода и Пскова. Роль вече и князя. Новгород и немецкая Ганза.

Ордены крестоносцев и борьба с их экспансией на западных границах Руси. Александр Невский. Взаимоотношения с Ордой. Княжества Северо-Восточной Руси. Борьба за великое княжение Владимирское. Противостояние Твери и Москвы. Усиление Московского княжества. Дмитрий Донской. Куликовская битва. Закрепление первенствующего положения московских князей.

Перенос митрополичьей кафедры в Москву. Роль Православной церкви в ордынский период русской истории. Святитель Алексей Московский и преподобный Сергей Радонежский.

Народы и государства степной зоны Восточной Европы и Сибири в XIII–XV вв.
Золотая Орда: государственный строй, население, экономика, культура. Города и кочевые степи. Принятие ислама. Ослабление государства во второй половине XIV в., нашествие Тимура.

Распад Золотой Орды, образование татарских ханств. Казанское ханство. Сибирское ханство. Астраханское ханство. Ногайская Орда. Крымское ханство. Касимовское ханство. Народы Северного Кавказа. Итальянские фактории Причерноморья (Каффа, Тана, Солдайя и другие) и их роль в системе торговых и политических связей Руси с Западом и Востоком.

Культурное пространство. Изменения в представлениях о картине мира в Евразии в связи с завершением монгольских завоеваний. Культурное взаимодействие цивилизаций. Межкультурные связи и коммуникации (взаимодействие и взаимовлияние русской культуры и культур народов Евразии). Летописание. Литературные памятники Куликовского цикла. Жития. Епифаний Премудрый. Архитектура. Каменные соборы Кремля. Изобразительное искусство. Феофан Грек. Андрей Рублёв.

Формирование единого Русского государства в XV в.

Борьба за русские земли между Литовским и Московским государствами. Объединение русских земель вокруг Москвы. Междоусобная война в Московском княжестве второй четверти XV в. Василий Темный. Новгород и Псков в XV в.: политический строй, отношения с Москвой, Ливонским орденом, Ганзой, Великим княжеством Литовским. Падение Византии и рост церковно-политической роли Москвы в православном мире. Теория «Москва – третий Рим». Иван III. Присоединение Новгорода и Твери. Ликвидация зависимости от Орды. Расширение международных связей Московского государства. Принятие общерусского Судебника. Формирование аппарата управления единого государства. Перемены в устройстве двора великого князя: новая государственная символика; царский титул и регалии; дворцовое и церковное строительство. Московский Кремль.

Культурное пространство. Изменения восприятия мира. Сакрализация великокняжеской власти. Флорентийская уния. Установление автокефалии Русской церкви. Внутрицерковная борьба (иосифляне и нестяжатели). Ереси. Геннадиевская Библия. Развитие культуры единого Русского государства. Летописание: общерусское и региональное. Житийная литература. «Хожение за три моря» Афанасия Никитина. Архитектура. Русская икона как феномен мирового искусства. Повседневная жизнь горожан и сельских жителей в древнерусский и раннемосковский периоды.

Наш край с древнейших времен до конца XV в. Материал по истории своего края привлекается при рассмотрении ключевых событий и процессов отечественной истории.

Обобщение.

Содержание обучения в 7 классе

Всеобщая история. История Нового времени. Конец XV – XVII в.

Введение.

Понятие «Новое время». Хронологические рамки и периодизация истории Нового времени.

Великие географические открытия.

Предпосылки Великих географических открытий. Поиски европейцами морских путей в страны Востока. Экспедиции Колумба. Тордесильяский договор 1494 г. Открытие Васко да Гамой морского пути в Индию. Кругосветное плавание Магеллана. Плавания Гасмана и открытие Австралии. Завоевания конкистадоров в Центральной и Южной Америке (Ф. Кортес, Ф. Писарро). Европейцы в Северной Америке. Поиски северо-восточного морского пути в Китай и Индию. Политические, экономические и культурные последствия Великих географических открытий конца XV–XVI в.

Изменения в европейском обществе в XVI–XVII вв.

Развитие техники, горного дела, производства металлов. Появление мануфактур. Возникновение капиталистических отношений. Распространение наемного труда в деревне. Расширение внутреннего и мирового рынков. Изменения в сословной структуре общества, появление новых социальных групп. Повседневная жизнь обитателей городов и деревень.

Реформация и контрреформация в Европе.

Причины Реформации. Начало Реформации в Германии; М. Лютер. Развертывание Реформации и Крестьянская война в Германии. Распространение протестантизма в Европе. Кальвинизм. Религиозные войны. Борьба католической церкви против реформационного движения. Контрреформация. Инквизиция.

Государства Европы в XVI–XVII вв.

Абсолютизм и сословное представительство. Преодоление раздробленности. Борьба за колониальные владения. Начало формирования колониальных империй.

Испания под властью потомков католических королей. Внутренняя и внешняя политика испанских Габсбургов. Национально-освободительное движение в Нидерландах: цели, участники, формы борьбы. Итоги и значение Нидерландской революции.

Франция: путь к абсолютизму. Королевская власть и централизация управления страной. Католики и гугеноты. Религиозные войны. Генрих IV. Нантский эдикт 1598 г. Людовик XIII и кардинал Ришелье. Фронда. Французский абсолютизм при Людовике XIV.

Англия. Развитие капиталистического предпринимательства в городах и деревнях. Огораживания. Укрепление королевской власти при Тюдорах. Генрих VIII и королевская реформация. «Золотой век» Елизаветы I.

Английская революция середины XVII в. Причины, участники, этапы революции. Размежевание в революционном лагере. О. Кромвель. Итоги и значение революции. Реставрация Стюартов. Славная революция. Становление английской парламентской монархии.

Страны Центральной, Южной и Юго-Восточной Европы. В мире империй и вне его. Германские государства. Итальянские земли. Положение славянских народов. Образование Речи Посполитой.

Международные отношения в XVI–XVII вв.

Борьба за первенство, военные конфликты между европейскими державами. Столкновение интересов в приобретении колониальных владений и господстве на торговых путях. Противостояние османской экспансии в Европе. Образование державы австрийских Габсбургов. Тридцатилетняя война. Вестфальский мир.

Европейская культура в раннее Новое время.

Высокое Возрождение в Италии: художники и их произведения. Северное Возрождение. Мир человека в литературе раннего Нового времени. М. Сервантес, У. Шекспир. Стили художественной культуры (барокко, классицизм). Французский театр эпохи классицизма. Развитие науки: переворот в естествознании, возникновение новой картины мира. Выдающиеся учёные и их открытия (Н. Коперник, И. Ньютон). Утверждение рационализма.

150.5.1.8. Страны Востока в XVI–XVII вв.

Османская империя: на вершине могущества. Сулейман I Великолепный: завоеватель, законодатель. Управление многонациональной империей. Османская армия. Индия при Великих Моголах. Начало проникновения европейцев. Ост-Индские компании. Китай в эпоху Мин. Экономическая и социальная политика государства. Утверждение маньчжурской династии Цин. Япония: борьба знатных кланов за власть, установление сёгуната Токугава, укрепление централизованного государства.

«Закрытие» страны для иноземцев. Культура и искусство стран Востока в XVI–XVII вв.

Обобщение.

Историческое и культурное наследие Раннего Нового времени.

История России. Россия в XVI–XVII вв.: от Великого княжества к царству.

Россия в XVI в.

Завершение объединения русских земель. Княжение Василия III. Завершение объединения русских земель вокруг Москвы: присоединение Псковской, Смоленской, Рязанской земель. Отмирание удельной системы. Укрепление великокняжеской власти. Внешняя политика Московского княжества в первой трети XVI в.: война с Великим княжеством Литовским, отношения с Крымским и Казанским ханствами, посольства в европейские государства.

Органы государственной власти. Приказная система: формирование первых приказных учреждений. Боярская дума, её роль в управлении государством. «Малая дума». Местничество. Местное управление: наместники и волостели, система кормлений. Государство и церковь.

Царствование Ивана IV. Регентство Елены Глинской. Сопротивление удельных князей великокняжеской власти. Унификация денежной системы.

Период боярского правления. Борьба за власть между боярскими кланами. Губная реформа. Московское восстание 1547 г. Ереси.

Принятие Иваном IV царского титула. Реформы середины XVI в. «Избранная рада»: её состав и значение. Появление Земских соборов: дискуссии о характере народного представительства. Отмена кормлений. Система налогообложения. Судебник 1550 г. Стоглавый собор. Земская реформа – формирование органов местного самоуправления.

Внешняя политика России в XVI в. Создание стрелецких полков и «Уложение о службе». Присоединение Казанского и Астраханского ханств. Значение включения Среднего и Нижнего Поволжья в состав Российского государства. Войны с Крымским ханством. Битва при Молодях. Укрепление южных границ. Ливонская война: причины и характер. Ликвидация Ливонского ордена. Причины и результаты поражения России в Ливонской войне. Поход Ермака Тимофеевича на Сибирское ханство. Начало присоединения к России Западной Сибири.

Социальная структура российского общества. Дворянство. Служилые люди. Формирование Государева двора и «служилых городов». Торгово-ремесленное население городов. Духовенство. Начало закрепощения крестьян: Указ о «заповедных летах». Формирование вольного казачества.

Многонациональный состав населения Русского государства. Финно-угорские народы. Народы Поволжья после присоединения к России. Служилые татары. Сосуществование религий в Российском государстве. Русская православная церковь. Мусульманское духовенство.

Опричнина, дискуссия о её причинах и характере. Опричный террор. Разгром Новгорода и Пскова. Московские казни 1570 г. Результаты и последствия опричнины. Противоречивость личности Ивана Грозного. Результаты и цена преобразований.

Россия в конце XVI в. Царь Фёдор Иванович. Борьба за власть в боярском окружении. Правление Бориса Годунова. Учреждение патриаршества. Тявзинский мирный договор со Швецией: восстановление позиций России в Прибалтике. Противостояние с Крымским ханством. Строительство российских крепостей и засечных черт. Продолжение закрепощения крестьянства: Указ об «урочных летах». Пресечение царской династии Рюриковичей.

Смута в России.

Накануне Смуты. Династический кризис. Земский собор 1598 г. и избрание на царство Бориса Годунова. Политика Бориса Годунова в отношении боярства. Голод 1601-1603 гг. и обострение социально-экономического кризиса.

Смутное время начала XVII в. Дискуссия о его причинах. Самозванцы и самозванство. Личность Лжедмитрия I и его политика. Восстание 1606 г. и убийство самозванца.

Царь Василий Шуйский. Восстание Ивана Болотникова. Перерастание внутреннего кризиса в гражданскую войну. Лжедмитрий II. Вторжение на территорию России польско-литовских отрядов. Тушинский лагерь самозванца под Москвой. Оборона Троице-Сергиева монастыря. Выборгский договор между Россией и Швецией. Поход войска М.В. Скопина-Шуйского и Я.-П. Делагарди и распад тушинского лагеря. Открытое вступление Речи Посполитой в войну против России. Оборона Смоленска.

Свержение Василия Шуйского и переход власти к Семибоярщине. Договор об избрании на престол польского принца Владислава и вступление польско-литовского гарнизона в Москву. Подъём национально-освободительного движения. Патриарх Гермоген. Московское восстание 1611 г. и сожжение города оккупантами. Первое и второе земские ополчения. Захват Новгорода шведскими войсками. «Совет всея земли». Освобождение Москвы в 1612 г.

Окончание Смуты. Земский собор 1613 г. и его роль в укреплении государственности. Избрание на царство Михаила Фёдоровича Романова. Борьба с казачьими выступлениями против центральной власти. Столбовский мир со Швецией: утрата выхода к Балтийскому морю. Продолжение войны с Речью Посполитой. Поход принца Владислава на Москву. Заключение Деулинского перемирия с Речью Посполитой. Итоги и последствия Смутного времени.

Россия в XVII в.

Россия при первых Романовых. Царствование Михаила Фёдоровича. Восстановление экономического потенциала страны. Продолжение закрепощения крестьян. Земские соборы. Роль патриарха Филарета в управлении государством.

Царь Алексей Михайлович. Укрепление самодержавия. Ослабление роли Боярской думы в управлении государством. Развитие приказного строя. Приказ Тайных дел. Усиление воеводской власти в уездах и постепенная ликвидация земского самоуправления. Затухание деятельности Земских соборов. Правительство Б.И. Морозова и И.Д. Милославского: итоги его деятельности. Патриарх Никон, его конфликт с царской властью. Раскол в Церкви. Протопоп Аввакум, формирование религиозной традиции старообрядчества. Царь Федор Алексеевич. Отмена местничества. Налоговая (податная) реформа.

Экономическое развитие России в XVII в. Первые мануфактуры. Ярмарки. Укрепление внутренних торговых связей и развитие хозяйственной специализации регионов Российского государства. Торговый и Новоторговый уставы. Торговля с европейскими странами и Востоком.

Социальная структура российского общества. Государев двор, служилый город, духовенство, торговые люди, посадское население, стрельцы, служилые иноземцы, казаки, крестьяне, холопы. Русская деревня в XVII в. Городские восстания середины XVII в. Соляной бунт в Москве. Псковско-Новгородское восстание. Соборное уложение 1649 г. Завершение оформления крепостного права и территория его распространения. Денежная реформа 1654 г. Медный бунт. Побег крестьян на Дон и в Сибирь. Восстание Степана Разина.

Внешняя политика России в XVII в. Возобновление дипломатических контактов со странами Европы и Азии после Смуты. Смоленская война. Поляновский мир. Контакты с православным населением Речи Посполитой: противодействие полонизации, распространению католичества. Контакты с Запорожской Сечью. Восстание Богдана Хмельницкого. Переяславская рада. Вхождение земель Войска Запорожского в состав России. Война между Россией и Речью Посполитой 1654-1667 гг. Андрусовское перемирие. Русско-шведская война 1656-1658 гг. и её результаты. Укрепление южных рубежей.

Белгородская засечная черта. Конфликты с Османской империей. «Азовское осадное сидение». «Чигиринская война» и Бахчисарайский мирный договор. Отношения России со странами Западной Европы. Военные столкновения с маньчжурами и империей Цин (Китаем).

150.5.2.3.5. Освоение новых территорий. Народы России в XVII в. Эпоха Великих географических открытий и русские географические открытия. Плавание Семёна Дежнёва. Выход к Тихому океану. Походы Ерофея Хабарова и Василия Пояркова и исследование бассейна реки Амур. Освоение Поволжья и Сибири. Калмыцкое ханство. Ясачное налогообложение. Переселение русских на новые земли. Миссионерство и христианизация. Межэтнические отношения. Формирование многонациональной элиты.

Культурное пространство XVI–XVII вв.

Изменения в картине мира человека в XVI–XVII вв. и повседневная жизнь. Жилище и предметы быта. Семья и семейные отношения. Религия и суеверия. Проникновение элементов европейской культуры в быт высших слоёв населения страны.

Архитектура. Дворцово-храмовый ансамбль Соборной площади в Москве. Шатровый стиль в архитектуре. Антонио Солари, Алевиз Фрязин, Петрок Малой. Собор Покрова на Рву. Монастырские ансамбли (Кирилло-Белозерский, Соловецкий, Ново-Иерусалимский). Крепости (Китай-город, Смоленский, Астраханский, Ростовский кремль). Фёдор Конь. Приказ каменных дел. Деревянное зодчество. Изобразительное искусство. Симон Ушаков. Ярославская школа иконописи. Парсунная живопись.

Летописание и начало книгопечатания. Лицевой свод. Домострой. Переписка Ивана Грозного с князем Андреем Курбским. Публицистика Смутного времени. Усиление светского начала в российской культуре. Симеон Полоцкий. Немецкая слобода как проводник европейского культурного влияния. Посадская сатира XVII в.

Развитие образования и научных знаний. Школы при Аптекарском и Посольском приказах. «Синописис» Иннокентия Гизеля – первое учебное пособие по истории.

Наш край в XVI–XVII вв.

Обобщение.

Содержание обучения в 8 классе

Всеобщая история. История Нового времени. XVIII в.

Введение.

Век Просвещения.

Истоки европейского Просвещения. Достижения естественных наук и распространение идей рационализма. Английское Просвещение; Д. Локк и Т. Гоббс. Секуляризация (обмирщение) сознания. Культ Разума. Франция – центр Просвещения. Философские и политические идеи Ф. Вольтера, Ш. Монтескьё, Ж. Руссо. «Энциклопедия» (Д. Дидро, Ж. Д'Аламбер). Германское Просвещение. Распространение идей Просвещения в Америке. Влияние просветителей на изменение представлений об отношениях власти и общества. «Союз королей и философов».

Государства Европы в XVIII в.

Монархии в Европе XVIII в.: абсолютные и парламентские монархии. Просвещённый абсолютизм: правители, идеи, практика. Политика в отношении сословий: старые порядки и новые веяния. Государство и Церковь. Секуляризация церковных земель. Экономическая политика власти. Меркантилизм.

Великобритания в XVIII в. Королевская власть и парламент. Тори и виги. Предпосылки промышленного переворота в Англии. Технические изобретения и создание первых машин. Появление фабрик, замена ручного труда машинным. Социальные и экономические последствия промышленного переворота. Условия труда и быта фабричных рабочих. Движения протеста. Луддизм.

Франция. Абсолютная монархия: политика сохранения старого порядка. Попытки проведения реформ. Королевская власть и сословия.

Германские государства, монархия Габсбургов, итальянские земли в XVIII в. Раздробленность Германии. Возвышение Пруссии. Фридрих II Великий. Габсбургская монархия в XVIII в. Правление Марии Терезии и Иосифа II. Реформы просвещённого абсолютизма. Итальянские государства: политическая раздробленность. Усиление власти Габсбургов над частью итальянских земель.

Государства Пиренейского полуострова. Испания: проблемы внутреннего развития, ослабление международных позиций. Реформы в правление Карла III. Попытки проведения реформ в Португалии. Управление колониальными владениями Испании и Португалии в Южной Америке. Недовольство населения колоний политикой метрополий.

Британские колонии в Северной Америке: борьба за независимость.

Создание английских колоний на американской земле. Состав европейских переселенцев. Складывание местного самоуправления. Колонисты и индейцы. Южные и северные колонии: особенности экономического развития и социальных отношений. Противоречия между метрополией и колониями. «Бостонское чаепитие». Первый Континентальный конгресс (1774) и начало Войны за независимость. Первые сражения войны. Создание регулярной армии под командованием Д. Вашингтона. Принятие Декларации независимости (1776). Перелом в войне и её завершение. Поддержка колонистов со стороны России. Итоги Войны за независимость. Конституция (1787).

«Отцы-основатели». Билль о правах (1791). Значение завоевания североамериканскими штатами независимости.

Французская революция конца XVIII в.

Причины революции. Хронологические рамки и основные этапы революции. Начало революции. Декларация прав человека и гражданина. Политические течения и деятели революции (Ж. Дантон, Ж.-П. Марат). Упразднение монархии и провозглашение республики. Вареннский кризис. Начало войн против европейских монархов. Казнь короля. Вандея. Политическая борьба в годы республики. Конвент и «революционный порядок управления». Комитет общественного спасения. М. Робеспьер. Террор. Отказ от основ «старого мира»: культ разума, борьба против церкви, новый календарь. Термидорианский переворот (27 июля 1794 г.). Учреждение Директории. Наполеон Бонапарт. Государственный переворот 18-19 брюмера (ноябрь 1799 г.). Установление режима консульства. Итоги и значение революции.

Европейская культура в XVIII в.

Развитие науки. Новая картина мира в трудах математиков, физиков, астрономов. Достижения в естественных науках и медицине. Продолжение географических открытий. Распространение образования. Литература XVIII в.: жанры, писатели, великие романы. Художественные стили: классицизм, барокко, рококо. Музыка духовная и светская. Театр: жанры, популярные авторы, произведения. Сословный характер культуры. Повседневная жизнь обитателей городов и деревень.

Международные отношения в XVIII в.

Проблемы европейского баланса сил и дипломатия. Участие России в международных отношениях в XVIII в. Северная война (1700-1721). Династические войны «за наследство». Семилетняя война (1756-1763). Разделы Речи Посполитой. Войны антифранцузских коалиций против революционной Франции. Колониальные захваты европейских держав.

Страны Востока в XVIII в.

Османская империя: от могущества к упадку. Положение населения. Попытки проведения реформ; Селим III. Индия. Ослабление империи Великих Моголов. Борьба европейцев за владения в Индии. Утверждение британского владычества. Китай. Империя Цин в XVIII в.: власть маньчжурских императоров, система управления страной. Внешняя политика империи Цин; отношения с Россией. «Закрытие» Китая для иностранцев. Япония в XVIII в. Сёгуны и даймё. Положение сословий. Культура стран Востока в XVIII в.

Обобщение. Историческое и культурное наследие XVIII в.

История России. Россия в конце XVII–XVIII в.: от царства к империи.

Введение.

Россия в эпоху преобразований Петра I.

Причины и предпосылки преобразований. Россия и Европа в конце XVII в. Модернизация как жизненно важная национальная задача. Начало царствования Петра I, борьба за власть. Правление царевны Софьи. Стрелецкие бунты. Хованщина. Первые шаги на пути преобразований. Азовские походы. Великое посольство и его значение. Сподвижники Петра I.

Экономическая политика. Строительство заводов и мануфактур. Создание базы металлургической индустрии на Урале. Оружейные заводы и корабельные верфи. Роль государства в создании промышленности. Преобладание крепостного и подневольного труда. Принципы меркантилизма и протекционизма. Таможенный тариф 1724 г. Введение подушной подати.

Социальная политика. Консолидация дворянского сословия, повышение его роли в управлении страной. Указ о единонаследии и Табель о рангах. Противоречия в политике по отношению к купечеству и городским сословиям: расширение их прав в местном управлении и усиление налогового гнета. Положение крестьян. Переписи населения (ревизии).

Реформы управления. Реформы местного управления (бурмистры и Ратуша), городская и областная (губернская) реформы. Сенат, коллегии, органы надзора и суда. Усиление централизации и бюрократизации управления. Генеральный регламент. Санкт-Петербург – новая столица.

Первые гвардейские полки. Создание регулярной армии, военного флота. Рекрутские наборы.

Церковная реформа. Упразднение патриаршества, учреждение Синода. Положение инославных конфессий.

Оппозиция реформам Петра I. Социальные движения в первой четверти XVIII в. Восстания в Астрахани, Башкирии, на Дону. Дело царевича Алексея.

Внешняя политика. Северная война. Причины и цели войны. Неудачи в начале войны и их преодоление. Битва при деревне Лесная и победа под Полтавой. Прутский поход. Борьба за гегемонию на Балтике. Сражения у мыса Гангут и острова Гренгам. Ништадтский мир и его последствия. Закрепление России на берегах Балтики. Провозглашение России империей. Каспийский поход Петра I.

Преобразования Петра I в области культуры. Доминирование светского начала в культурной политике. Влияние культуры стран зарубежной Европы. Привлечение иностранных специалистов. Введение нового летоисчисления, гражданского шрифта и гражданской печати. Первая газета «Ведомости». Создание сети школ и специальных учебных заведений. Развитие науки. Открытие Академии наук в Петербурге. Кунсткамера. Светская живопись, портрет петровской эпохи. Скульптура и архитектура. Памятники раннего барокко.

Повседневная жизнь и быт правящей элиты и основной массы населения. Перемены в образе жизни российского дворянства. «Юности честное зерцало». Новые формы общения в дворянской среде. Ассамблеи, балы, светские государственные праздники. Европейский стиль в одежде, развлечениях, питании. Изменения в положении женщин.

Итоги, последствия и значение петровских преобразований. Образ Петра I в русской культуре.

Россия после Петра I. Дворцовые перевороты.

Причины нестабильности политического строя. Дворцовые перевороты. Фаворитизм. Создание Верховного тайного совета. Крушение политической карьеры А.Д. Меншикова. Кондиции «верховников» и приход к власти Анны Иоанновны. Кабинет министров. Роль Э. Бирона, А.И. Остермана, А.П. Волынского, Б.Х. Миниха в управлении и политической жизни страны.

Укрепление границ империи на восточной и юго-восточной окраинах. Переход Младшего жуза под суверенитет Российской империи. Война с Османской империей.

Россия при Елизавете Петровне. Экономическая и финансовая политика. Деятельность П.И. Шувалова. Создание Дворянского и Купеческого банков. Усиление роли косвенных налогов. Ликвидация внутренних таможен. Распространение монополий в промышленности и внешней торговле. Основание Московского университета. М.В. Ломоносов и И.И. Шувалов. Россия в международных конфликтах 1740-1750-х гг. Участие в Семилетней войне.

Петр III. Манифест о вольности дворянства. Причины переворота 28 июня 1762 г.

Россия в 1760-1790-х гг. Правление Екатерины II и Павла I.

Внутренняя политика Екатерины II. Личность императрицы. Идеи Просвещения. «Просвещённый абсолютизм», его особенности в России. Секуляризация церковных земель. Деятельность Уложенной комиссии. Экономическая и финансовая политика правительства. Начало выпуска ассигнаций. Отмена монополий, умеренность таможенной политики. Вольное экономическое общество. Губернская реформа. Жалованные грамоты дворянству и городам. Положение сословий. Дворянство – «первенствующее сословие» империи. Привлечение представителей сословий к местному управлению. Создание дворянских обществ в губерниях и уездах. Расширение привилегий гильдейского купечества в налоговой сфере и городском управлении.

Национальная политика и народы России в XVIII в. Унификация управления на окраинах империи. Ликвидация гетманства на Левобережной Украине и Войска Запорожского. Формирование Кубанского казачества. Активизация деятельности по привлечению иностранцев в Россию. Расселение колонистов в Новороссии, Поволжье, других регионах. Укрепление веротерпимости по отношению к неправославным и нехристианским конфессиям. Политика по отношению к исламу. Башкирские восстания. Формирование черты оседлости.

Экономическое развитие России во второй половине XVIII в. Крестьяне: крепостные, государственные, монастырские. Условия жизни крепостной деревни. Права помещика по отношению к своим крепостным. Барщинное и оброчное хозяйство. Дворовые люди. Роль крепостного строя в экономике страны.

Промышленность в городе и деревне. Роль государства, купечества, помещиков в развитии промышленности. Крепостной и вольнонаёмный труд. Привлечение крепостных оброчных крестьян к работе на мануфактурах. Развитие крестьянских промыслов. Рост текстильной промышленности: распространение производства хлопчатобумажных тканей.

Начало известных предпринимательских династий: Морозовы, Рябушинские, Гарелины, Прохоровы, Демидовы и другие.

Внутренняя и внешняя торговля. Торговые пути внутри страны. Водно-транспортные системы: Вышневолоцкая, Тихвинская, Мариинская и другие Ярмарки и их роль во внутренней торговле. Макарьевская, Ирбитская, Свенская, Коренная ярмарки. Ярмарки Малороссии. Партнёры России во внешней торговле в Европе и в мире. Обеспечение активного внешнеторгового баланса.

Обострение социальных противоречий. Чумной бунт в Москве. Восстание под предводительством Емельяна Пугачёва. Антидворянский и антикрепостнический характер движения. Роль казачества, народов Урала и Поволжья в восстании. Влияние восстания на внутреннюю политику и развитие общественной мысли.

Внешняя политика России второй половины XVIII в., её основные задачи. Н.И. Панин и А.А. Безбородко. Борьба России за выход к Черному морю. Войны с Османской империей. П.А. Румянцев, А.В. Суворов, Ф.Ф. Ушаков, победы российских войск под их руководством. Присоединение Крыма и Северного Причерноморья. Организация управления Новороссией. Строительство новых городов и портов. Основание Пятигорска, Севастополя, Одессы, Херсона. Г.А. Потёмкин. Путешествие Екатерины II на юг в 1787 г.

Участие России в разделах Речи Посполитой. Политика России в Польше до начала 1770-х гг.: стремление к усилению российского влияния в условиях сохранения польского государства. Участие России в разделах Польши вместе с империей Габсбургов и Пруссией. Первый, второй и третий разделы. Борьба поляков за национальную независимость. Восстание под предводительством Т. Костюшко.

Россия при Павле I. Личность Павла I и её влияние на политику страны. Основные принципы внутренней политики. Ограничение дворянских привилегий. Укрепление абсолютизма через отказ от принципов «просвещённого абсолютизма» и усиление бюрократического и полицейского характера государства и личной власти императора. Акт о престолонаследии и Манифест о «трёхдневной барщине». Политика по отношению к дворянству, взаимоотношения со столичной знатью. Меры в области внешней политики. Причины дворцового переворота 11 марта 1801 г.

Участие России в борьбе с революционной Францией. Итальянский и Швейцарский походы А.В. Суворова. Действия эскадры Ф.Ф. Ушакова в Средиземном море.

Культурное пространство Российской империи в XVIII в.

Идеи Просвещения в российской общественной мысли, публицистике и литературе. Литература народов России в XVIII в. Первые журналы. Общественные идеи в произведениях А.П. Сумарокова, Г.Р. Державина, Д.И. Фонвизина. Н.И. Новиков, материалы о положении крепостных крестьян в его журналах. А.Н. Радищев и его «Путешествие из Петербурга в Москву».

Русская культура и культура народов России в XVIII в. Развитие новой светской культуры после преобразований Петра I. Укрепление взаимосвязей с культурой стран Европы. Масонство в России. Распространение в России основных стилей и жанров европейской художественной культуры (барокко, классицизм, рококо). Вклад в развитие русской культуры учёных, художников, мастеров, прибывших из-за рубежа. Усиление внимания к жизни и культуре русского народа и историческому прошлому России к концу столетия.

Культура и быт российских сословий. Дворянство: жизнь и быт дворянской усадьбы. Духовенство. Купечество. Крестьянство.

Российская наука в XVIII в. Академия наук в Санкт-Петербурге. Изучение страны – главная задача российской науки. Географические экспедиции. Вторая Камчатская экспедиция. Освоение Аляски и Северо-Западного побережья Америки. Российско-американская компания. Исследования в области отечественной истории. Изучение российской словесности и развитие русского литературного языка. Российская академия. Е.Р. Дашкова. М.В. Ломоносов и его роль в становлении российской науки и образования.

Образование в России в XVIII в. Основные педагогические идеи. Воспитание «новой породы» людей. Основание воспитательных домов в городе Санкт-Петербурге и г. Москве, Института благородных девиц в Смольном монастыре. Сословные учебные заведения для юношества из дворянства. Московский университет – первый российский университет.

Русская архитектура XVIII в. Строительство города Санкт-Петербурга, формирование его городского плана. Регулярный характер застройки города Санкт-Петербурга и других городов. Барокко в архитектуре города Москвы и города Санкт-Петербурга. Переход к

классицизму, создание архитектурных ансамблей в стиле классицизма в обеих столицах. В.И. Баженов, М.Ф. Казаков, Ф.Ф. Растрелли.

Изобразительное искусство в России, его выдающиеся мастера и произведения. Академия художеств в городе Санкт-Петербурге. Расцвет жанра парадного портрета в середине XVIII в. Новые веяния в изобразительном искусстве в конце столетия.

Наш край в XVIII в.

Обобщение.

Содержание обучения в 9 классе

Всеобщая история. История Нового времени. XIX – начало XX в.

Введение.

Европа в начале XIX в.

Провозглашение империи Наполеона I во Франции. Реформы. Законодательство. Наполеоновские войны. Антинаполеоновские коалиции. Политика Наполеона в завоёванных странах. Отношение населения к завоевателям: сопротивление, сотрудничество. Поход армии Наполеона в Россию и крушение Французской империи. Венский конгресс: цели, главные участники, решения. Создание Священного союза.

Развитие индустриального общества в первой половине XIX в.: экономика, социальные отношения, политические процессы.

Промышленный переворот, его особенности в странах Европы и США. Изменения в социальной структуре общества. Распространение социалистических идей; социалисты-утописты. Выступления рабочих. Социальные и национальные движения в странах Европы. Оформление консервативных, либеральных, радикальных политических течений и партий.

Политическое развитие европейских стран в 1815-1840-е гг.

Франция: Реставрация, Июльская монархия, Вторая республика. Великобритания: борьба за парламентскую реформу; чартизм. Нарастание освободительных движений. Освобождение Греции. Европейские революции 1830 г. и 1848-1849 гг. Возникновение и распространение марксизма.

Страны Европы и Северной Америки в середине XIX – начале XX в.

Великобритания в Викторианскую эпоху. «Мастерская мира». Рабочее движение. Политические и социальные реформы. Британская колониальная империя; доминионы.

Франция. Империя Наполеона III: внутренняя и внешняя политика. Активизация колониальной экспансии. Франко-германская война 1870-1871 гг. Парижская коммуна.

Италия. Подъём борьбы за независимость итальянских земель. К. Кавур, Д. Гарибальди. Образование единого государства. Король Виктор Эммануил II.

Германия. Движение за объединение германских государств. О. Бисмарк. Северогерманский союз. Провозглашение Германской империи. Социальная политика. Включение империи в систему внешнеполитических союзов и колониальные захваты.

Страны Центральной и Юго-Восточной Европы во второй половине XIX – начале XX в. Габсбургская империя: экономическое и политическое развитие, положение народов, национальные движения. Провозглашение дуалистической Австро-Венгерской монархии (1867). Югославянские народы: борьба за освобождение от османского господства. Русско-турецкая война 1877-1878 гг., её итоги.

Соединённые Штаты Америки. Север и Юг: экономика, социальные отношения, политическая жизнь. Проблема рабства; аболиционизм. Гражданская война (1861-1865): причины, участники, итоги. А. Линкольн. Восстановление Юга. Промышленный рост в конце XIX в.

Экономическое и социально-политическое развитие стран Европы и США в конце XIX – начале XX в.

Завершение промышленного переворота. Вторая промышленная революция. Индустриализация. Монополистический капитализм. Технический прогресс в промышленности и сельском хозяйстве. Развитие транспорта и средств связи. Миграция из Старого в Новый Свет. Положение основных социальных групп. Рабочее движение и профсоюзы. Образование социалистических партий.

Страны Латинской Америки в XIX – начале XX в.

Политика метрополий в латиноамериканских владениях. Колониальное общество. Освободительная борьба: задачи, участники, формы выступлений. Ф.Д. Туссен-Лувертюр, С. Боливар. Провозглашение независимых государств. Влияние США на страны

Латинской Америки. Традиционные отношения; латифундизм. Проблемы модернизации. Мексиканская революция 1910-1917 гг.: участники, итоги, значение.

Страны Азии в XIX – начале XX в.

Япония. Внутренняя и внешняя политика сёгуната Токугава. «Открытие Японии». Реставрация Мэйдзи. Введение конституции. Модернизация в экономике и социальных отношениях. Переход к политике завоеваний.

Китай. Империя Цин. «Опиумные войны». Восстание тайпинов. «Открытие» Китая. Политика «самоусиления». Восстание «ихэтуаней». Революция 1911-1913 гг. Сунь Ятсен.

Османская империя. Традиционные устои и попытки проведения реформ. Политика Танзимата. Принятие конституции. Младотурецкая революция 1908-1909 гг.

Революция 1905-1911 г. в Иране.

Индия. Колониальный режим. Индийское национальное движение. Восстание сипаев (1857-1859). Объявление Индии владением британской короны. Политическое развитие Индии во второй половине XIX в. Создание Индийского национального конгресса. Б. Тилак, М.К. Ганди.

Народы Африки в XIX – начале XX в.

Завершение колониального раздела мира. Колониальные порядки и традиционные общественные отношения в странах Африки. Выступления против колонизаторов. Англо-бурская война.

Развитие культуры в XIX – начале XX в.

Научные открытия и технические изобретения в XIX – начале XX в. Революция в физике. Достижения естествознания и медицины. Развитие философии, психологии и социологии.

Распространение образования. Технический прогресс и изменения в условиях труда и повседневной жизни людей. Художественная культура XIX – начала XX в. Эволюция стилей в литературе, живописи: классицизм, романтизм, реализм. Импрессионизм. Модернизм. Смена стилей в архитектуре. Музыкальное и театральное искусство. Рождение кинематографа. Деятели культуры: жизнь и творчество.

Международные отношения в XIX – начале XX в.

Венская система международных отношений. Внешнеполитические интересы великих держав и политика союзов в Европе. Восточный вопрос. Колониальные захваты и колониальные империи. Старые и новые лидеры индустриального мира. Активизация борьбы за передел мира. Формирование военно-политических блоков великих держав. Первая Гаагская мирная конференция (1899). Международные конфликты и войны в конце XIX – начале XX в. (испано-американская война, русско-японская война, боснийский кризис). Балканские войны.

Обобщение. Историческое и культурное наследие XIX в.

История России. Российская империя в XIX – начале XX в.

Введение.

Александровская эпоха: государственный либерализм.

Проекты либеральных реформ Александра I. Внешние и внутренние факторы. Негласный комитет. Реформы государственного управления. М.М. Сперанский.

Внешняя политика России. Война России с Францией 1805-1807 гг. Тильзитский мир. Война со Швецией 1808-1809 г. и присоединение Финляндии. Война с Турцией и Бухарестский мир 1812 г. Отечественная война 1812 г. – важнейшее событие российской и мировой истории XIX в. Венский конгресс и его решения. Священный союз. Возрастание роли России в европейской политике после победы над Наполеоном и Венского конгресса.

Либеральные и охранительные тенденции во внутренней политике. Польская конституция 1815 г. Военные поселения.

Дворянская оппозиция самодержавию. Тайные организации:

Союз спасения, Союз благоденствия, Северное и Южное общества. Восстание декабристов 14 декабря 1825 г.

Николаевское самодержавие: государственный консерватизм.

Реформаторские и консервативные тенденции в политике Николая I. Экономическая политика в условиях политического консерватизма. Государственная регламентация общественной жизни: централизация управления, политическая полиция, кодификация законов, цензура, попечительство об образовании. Крестьянский вопрос. Реформа государственных крестьян П.Д. Киселёва 1837-1841 гг. Официальная идеология:

«православие, самодержавие, народность». Формирование профессиональной бюрократии.

Расширение империи: русско-иранская и русско-турецкая войны. Россия и Западная Европа: особенности взаимного восприятия. «Священный союз». Россия и революции в Европе. Восточный вопрос. Распад Венской системы. Крымская война. Героическая оборона Севастополя. Парижский мир 1856 г.

Сословная структура российского общества. Крепостное хозяйство. Помещик и крестьянин, конфликты и сотрудничество. Промышленный переворот и его особенности в России. Начало железнодорожного строительства. Москва и Петербург: спор двух столиц. Города как административные, торговые и промышленные центры. Городское самоуправление.

Общественная жизнь в 1830-1850-е гг. Роль литературы, печати, университетов в формировании независимого общественного мнения. Общественная мысль: официальная идеология, славянофилы и западники, зарождение социалистической мысли. Складывание теории русского социализма. А.И. Герцен. Влияние немецкой философии и французского социализма на русскую общественную мысль. Россия и Европа как центральный пункт общественных дебатов.

Культурное пространство империи в первой половине XIX в.

Национальные корни отечественной культуры и западные влияния. Государственная политика в области культуры. Основные стили в художественной культуре: романтизм, классицизм, реализм. Ампи́р как стиль империи. Культ гражданственности. Золотой век русской литературы. Формирование русской музыкальной школы. Театр, живопись, архитектура. Развитие науки и техники. Географические экспедиции. Открытие Антарктиды. Деятельность Русского географического общества. Школы и университеты. Народная культура. Культура повседневности: обретение комфорта. Жизнь в городе и в усадьбе. Российская культура как часть европейской культуры.

Народы России в первой половине XIX в.

Многообразие культур и религий Российской империи. Православная церковь и основные конфессии (католичество, протестанство, ислам, иудаизм, буддизм). Конфликты и сотрудничество между народами. Особенности административного управления на окраинах империи. Царство Польское. Польское восстание 1830-1831 гг. Присоединение Грузии и Закавказья. Кавказская война. Движение Шамиля.

Социальная и правовая модернизация страны при Александре II.

Реформы 1860-1870-х гг. – движение к правовому государству и гражданскому обществу. Крестьянская реформа 1861 г. и её последствия. Крестьянская община. Земская и городская реформы. Становление общественного самоуправления. Судебная реформа и развитие правового сознания. Военные реформы. Утверждение начал сословности в правовом строе страны. Конституционный вопрос.

Многовекторность внешней политики империи. Завершение Кавказской войны. Присоединение Средней Азии. Россия и Балканы. Русско-турецкая война 1877-1878 гг. Россия на Дальнем Востоке.

Россия в 1880-1890-х гг.

«Народное самодержавие» Александра III. Идеология самобытного развития России. Государственный национализм. Реформы и контрреформы. Политика консервативной стабилизации. Ограничение общественной самодеятельности. Местное самоуправление и самодержавие. Независимость суда. Права университетов и власть попечителей. Печать и цензура. Экономическая модернизация через государственное вмешательство в экономику. Форсированное развитие промышленности. Финансовая политика. Консервация аграрных отношений.

Пространство империи. Основные сферы и направления внешнеполитических интересов. Упрочение статуса великой державы. Освоение государственной территории.

Сельское хозяйство и промышленность. Пореформенная деревня: традиции и новации. Общинное землевладение и крестьянское хозяйство. Взаимозависимость помещичьего и крестьянского хозяйств. Помещичье «оскудение». Социальные типы крестьян и помещиков. Дворяне-предприниматели.

Индустриализация и урбанизация. Железные дороги и их роль в экономической и социальной модернизации. Миграции сельского населения в города. Рабочий вопрос и его особенности в России. Государственные, общественные и частнопредпринимательские способы его решения.

Культурное пространство империи во второй половине XIX в.

Культура и быт народов России во второй половине XIX в. Развитие городской культуры. Технический прогресс и перемены в повседневной жизни. Развитие транспорта, связи. Рост образования и распространение грамотности. Появление массовой печати. Роль печатного слова в формировании общественного мнения. Народная, элитарная и массовая культура. Российская культура XIX в. как часть мировой культуры. Становление национальной научной школы и её вклад в мировое научное знание. Достижения российской науки. Общественная значимость художественной культуры. Литература, живопись, музыка, театр. Архитектура и градостроительство.

Этнокультурный облик империи.

Основные регионы и народы Российской империи и их роль в жизни страны. Правовое положение различных этносов и конфессий. Процессы национального и религиозного возрождения у народов Российской империи. Национальные движения народов России. Взаимодействие национальных культур и народов. Национальная политика самодержавия. Укрепление автономии Финляндии. Польское восстание 1863 г. Прибалтика. Еврейский вопрос. Поволжье. Северный Кавказ и Закавказье. Север, Сибирь, Дальний Восток. Средняя Азия. Миссии Русской православной церкви и ее знаменитые миссионеры.

Формирование гражданского общества и основные направления общественных движений.

Общественная жизнь в 1860-1890-х гг. Рост общественной самодеятельности. Расширение публичной сферы (общественное самоуправление, печать, образование, суд). Феномен интеллигенции. Общественные организации. Благотворительность. Студенческое движение. Рабочее движение. Женское движение.

Идейные течения и общественное движение. Влияние позитивизма, дарвинизма, марксизма и других направлений европейской общественной мысли. Консервативная мысль. Национализм. Либерализм и его особенности в России. Русский социализм. Русский анархизм. Формы политической оппозиции: земское движение, революционное подполье и эмиграция. Народничество и его эволюция. Народнические кружки: идеология и практика. Большое общество пропаганды. «Хождение в народ». «Земля и воля» и её раскол. «Черный передел» и «Народная воля». Политический терроризм. Распространение марксизма и формирование социал-демократии. Группа «Освобождение труда». «Союз борьбы за освобождение рабочего класса». I съезд РСДРП.

Россия на пороге XX в.

На пороге нового века: динамика и противоречия развития. Экономический рост. Промышленное развитие. Новая география экономики. Урбанизация и облик городов. Отечественный и иностранный капитал, его роль в индустриализации страны. Россия – мировой экспортер хлеба. Аграрный вопрос. Демография, социальная стратификация. Разложение сословных структур. Формирование новых социальных страт. Буржуазия. Рабочие: социальная характеристика и борьба за права. Средние городские слои. Типы сельского землевладения и хозяйства. Помещики и крестьяне. Положение женщины в обществе. Церковь в условиях кризиса имперской идеологии. Распространение светской этики и культуры.

Имперский центр и регионы. Национальная политика, этнические элиты и национально-культурные движения.

Россия в системе международных отношений. Политика на Дальнем Востоке. Русско-японская война 1904-1905 гг.

Оборона Порт-Артура. Цусимское сражение. Первая российская революция 1905-1907 гг. Начало парламентаризма в России. Николай II и его окружение. Деятельность В.К. Плеве на посту министра внутренних дел. Оппозиционное либеральное движение. «Союз освобождения». Банкетная кампания.

Предпосылки Первой российской революции. Формы социальных протестов. Деятельность профессиональных революционеров. Политический терроризм.

«Кровавое воскресенье» 9 января 1905 г. Выступления рабочих, крестьян, средних городских слоёв, солдат и матросов. Всероссийская октябрьская политическая стачка. Манифест 17 октября 1905 г. Формирование многопартийной системы. Политические партии, массовые движения и их лидеры. Неонароднические партии и организации (социалисты-революционеры). Социал-демократия: большевики и меньшевики. Либеральные партии (кадеты, октябристы). Национальные партии. Правомонархические партии в борьбе с революцией. Советы и профсоюзы. Декабрьское 1905 г. вооруженное восстание в Москве. Особенности революционных выступлений в 1906-1907 гг.

Избирательный закон 11 декабря 1905 г. Избирательная кампания в I Государственную думу. Основные государственные законы 23 апреля 1906 г. Деятельность I и II Государственной думы: итоги и уроки.

Общество и власть после революции. Уроки революции: политическая стабилизация и социальные преобразования. П.А. Столыпин: программа системных реформ, масштаб и результаты. Незавершенность преобразований и нарастание социальных противоречий. III и IV Государственная дума. Идеино-политический спектр. Общественный и социальный подъём.

Обострение международной обстановки. Блоковая система и участие в ней России. Россия в преддверии мировой катастрофы.

Серебряный век российской культуры. Новые явления в художественной литературе и искусстве. Мировоззренческие ценности и стиль жизни. Литература начала XX в. Живопись.

«Мир искусства». Архитектура. Скульптура. Драматический театр: традиции и новаторство. Музыка. «Русские сезоны» в Париже. Зарождение российского кинематографа.

Развитие народного просвещения: попытка преодоления разрыва между образованным обществом и народом. Открытия российских ученых. Достижения гуманитарных наук. Формирование русской философской школы. Вклад России начала XX в. в мировую культуру.

Наш край в XIX – начале XX в.

Обобщение.

Планируемые результаты освоения программы по истории на уровне основного общего образования

К важнейшим личностным результатам изучения истории относятся:

1) в сфере патриотического воспитания: осознание российской гражданской идентичности в поликультурном и многоконфессиональном обществе, проявление интереса к познанию родного языка, истории, культуры Российской Федерации, своего края, народов России; ценностное отношение к достижениям своей Родины – России, к науке, искусству, спорту, технологиям, боевым подвигам и трудовым достижениям народа; уважение к символам России, государственным праздникам, историческому и природному наследию и памятникам, традициям разных народов, проживающих в родной стране;

2) в сфере гражданского воспитания: осмысление исторической традиции и примеров гражданского служения Отечеству; готовность к выполнению обязанностей гражданина и реализации его прав; уважение прав, свобод и законных интересов других людей; активное участие в жизни семьи, образовательной организации, местного сообщества, родного края, страны; неприятие любых форм экстремизма, дискриминации; неприятие действий, наносящих ущерб социальной и природной среде;

3) в духовно-нравственной сфере: представление о традиционных духовно-нравственных ценностях народов России; ориентация на моральные ценности и нормы современного российского общества в ситуациях нравственного выбора; готовность оценивать свое поведение и поступки, а также поведение и поступки других людей с позиции нравственных и правовых норм с учётом осознания последствий поступков; активное неприятие асоциальных поступков;

4) в понимании ценности научного познания: осмысление значения истории как знания о развитии человека и общества, о социальном, культурном и нравственном опыте предшествующих поколений; овладение навыками познания и оценки событий прошлого с позиций историзма; формирование и сохранение интереса к истории как важной составляющей современного общественного сознания;

5) в сфере эстетического воспитания: представление о культурном многообразии своей страны и мира; осознание важности культуры как воплощения ценностей общества и средства коммуникации; понимание ценности отечественного и мирового искусства, роли этнических культурных традиций и народного творчества; уважение к культуре своего и других народов;

6) в формировании ценностного отношения к жизни и здоровью: осознание ценности жизни и необходимости ее сохранения (в том числе – на основе примеров из истории);

представление об идеалах гармоничного физического и духовного развития человека в исторических обществах (в античном мире, эпоху Возрождения) и в современную эпоху;

7) в сфере трудового воспитания: понимание на основе знания истории значения трудовой деятельности людей как источника развития человека и общества; представление о разнообразии существовавших в прошлом и современных профессий; уважение к труду и результатам трудовой деятельности человека; определение сферы профессионально-ориентированных интересов, построение индивидуальной траектории образования и жизненных планов;

8) в сфере экологического воспитания: осмысление исторического опыта взаимодействия людей с природной средой; осознание глобального характера экологических проблем современного мира и необходимости защиты окружающей среды; активное неприятие действий, приносящих вред окружающей среде; готовность к участию в практической деятельности экологической направленности;

9) в сфере адаптации к меняющимся условиям социальной и природной среды: представления об изменениях природной и социальной среды в истории, об опыте адаптации людей к новым жизненным условиям, о значении совместной деятельности для конструктивного ответа на природные и социальные вызовы.

В результате изучения истории на уровне основного общего образования у обучающегося будут сформированы познавательные универсальные учебные действия, коммуникативные универсальные учебные действия, регулятивные универсальные учебные действия, совместная деятельность.

У обучающегося будут сформированы следующие базовые логические действия как часть познавательных универсальных учебных действий:

систематизировать и обобщать исторические факты (в форме таблиц, схем);

выявлять характерные признаки исторических явлений;

раскрывать причинно-следственные связи событий;

сравнивать события, ситуации, выявляя общие черты и различия; формулировать и обосновывать выводы.

У обучающегося будут сформированы следующие базовые исследовательские действия как часть познавательных универсальных учебных действий:

определять познавательную задачу;

намечать путь её решения и осуществлять подбор исторического материала, объекта;

систематизировать и анализировать исторические факты, осуществлять реконструкцию исторических событий;

соотносить полученный результат с имеющимся знанием;

определять новизну и обоснованность полученного результата;

представлять результаты своей деятельности в различных формах (сообщение, эссе, презентация, реферат, учебный проект и другие).

У обучающегося будут сформированы умения работать с информацией как часть познавательных универсальных учебных действий:

осуществлять анализ учебной и внеучебной исторической информации (учебник, тексты исторических источников, научно-популярная литература, интернет-ресурсы и другие) – извлекать информацию из источника;

различать виды источников исторической информации;

высказывать суждение о достоверности и значении информации источника (по критериям, предложенным учителем или сформулированным самостоятельно).

У обучающегося будут сформированы умения общения как часть коммуникативных универсальных учебных действий:

представлять особенности взаимодействия людей в исторических обществах и современном мире;

участвовать в обсуждении событий и личностей прошлого, раскрывать различие и сходство высказываемых оценок;

выражать и аргументировать свою точку зрения в устном высказывании, письменном тексте;

публично представлять результаты выполненного исследования, проекта;

осваивать и применять правила межкультурного взаимодействия в школе и социальном окружении.

У обучающегося будут сформированы умения совместной деятельности:

осознавать на основе исторических примеров значение совместной работы как эффективного средства достижения поставленных целей;

планировать и осуществлять совместную работу, коллективные учебные проекты по истории, в том числе – на региональном материале;

определять свое участие в общей работе и координировать свои действия с другими членами команды.

У обучающегося будут сформированы умения в части регулятивных универсальных учебных действий:

владеть приемами самоорганизации своей учебной и общественной работы (выявление проблемы, требующей решения; составление плана действий и определение способа решения);

владеть приемами самоконтроля – осуществление самоконтроля, рефлексии и самооценки полученных результатов;

вносить коррективы в свою работу с учётом установленных ошибок, возникших трудностей.

У обучающегося будут сформированы умения в сфере эмоционального интеллекта, понимания себя и других:

выявлять на примерах исторических ситуаций роль эмоций в отношениях между людьми;

ставить себя на место другого человека, понимать мотивы действий другого (в исторических ситуациях и окружающей действительности);

регулировать способ выражения своих эмоций с учётом позиций и мнений других участников общения.

Предметные результаты освоения программы по истории на уровне основного общего образования должны обеспечивать:

1) умение определять последовательность событий, явлений, процессов; соотносить события истории разных стран и народов с историческими периодами, событиями региональной и мировой истории, событиями истории родного края и истории России, определять современников исторических событий, явлений, процессов;

2) умение выявлять особенности развития культуры, быта и нравов народов в различные исторические эпохи;

3) овладение историческими понятиями и их использование для решения учебных и практических задач;

4) умение рассказывать на основе самостоятельно составленного плана об исторических событиях, явлениях, процессах истории родного края, истории России и мировой истории и их участниках, демонстрируя понимание исторических явлений, процессов и знание необходимых фактов, дат, исторических понятий;

5) умение выявлять существенные черты и характерные признаки исторических событий, явлений, процессов;

6) умение устанавливать причинно-следственные, пространственные, временные связи исторических событий, явлений, процессов изучаемого периода, их взаимосвязь (при наличии) с важнейшими событиями XX – начала XXI в. (Февральская и Октябрьская революции 1917 г., Великая Отечественная война, распад СССР, сложные 1990-е гг., возрождение страны с 2000-х гг., воссоединение Крыма с Россией в 2014 г.); характеризовать итоги и историческое значение событий;

7) умение сравнивать исторические события, явления, процессы в различные исторические эпохи;

8) умение определять и аргументировать собственную или предложенную точку зрения с использованием фактического материала, в том числе используя источники разных типов;

9) умение различать основные типы исторических источников: письменные, вещественные, аудиовизуальные;

10) умение находить и критически анализировать для решения познавательной задачи исторические источники разных типов (в том числе по истории родного края), оценивать их полноту и достоверность, соотносить с историческим периодом; соотносить извлечённую информацию с информацией из других источников при изучении исторических событий, явлений, процессов; привлекать контекстную информацию при работе с историческими источниками;

11) умение читать и анализировать историческую карту (схему); характеризовать на основе исторической карты (схемы) исторические события, явления, процессы; сопоставлять информацию, представленную на исторической карте (схеме), с информацией из других источников;

12) умение анализировать текстовые, визуальные источники исторической информации, представлять историческую информацию в виде таблиц, схем, диаграмм;

13) умение осуществлять с соблюдением правил информационной безопасности поиск исторической информации в справочной литературе, информационно-телекоммуникационной сети «Интернет» для решения познавательных задач, оценивать полноту и верифицированность информации;

14) приобретение опыта взаимодействия с людьми другой культуры, национальной и религиозной принадлежности на основе национальных ценностей современного российского общества: гуманистических и демократических ценностей, идеи мира и взаимопонимания между народами, людьми разных культур, уважения к историческому наследию народов России.

Положения ФГОС ООО развёрнуты и структурированы в программе по истории в виде планируемых результатов, относящихся к ключевым компонентам познавательной деятельности обучающихся при изучении истории, от работы с хронологией и историческими фактами до применения знаний в общении, социальной практике.

Предметные результаты изучения учебного предмета «История» включают:

1) целостные представления об историческом пути человечества, разных народов и государств; о преемственности исторических эпох; о месте и роли России в мировой истории;

2) базовые знания об основных этапах и ключевых событиях отечественной и всемирной истории;

3) способность применять понятийный аппарат исторического знания и приемы исторического анализа для раскрытия сущности и значения событий и явлений прошлого и современности;

4) умение работать с основными видами современных источников исторической информации (учебник, научно-популярная литература, ресурсы информационно-телекоммуникационной сети «Интернет» и другие), оценивая их информационные особенности и достоверность с применением метапредметного подхода;

5) умение работать историческими (аутентичными) письменными, изобразительными и вещественными источниками – извлекать, анализировать, систематизировать и интерпретировать содержащуюся в них информацию, определять информационную ценность и значимость источника;

6) способность представлять описание (устное или письменное) событий, явлений, процессов истории родного края, истории России и мировой истории и их участников, основанное на знании исторических фактов, дат, понятий;

7) владение приёмами оценки значения исторических событий и деятельности исторических личностей в отечественной и всемирной истории;

8) способность применять исторические знания как основу диалога в поликультурной среде, взаимодействовать с людьми другой культуры, национальной и религиозной принадлежности на основе ценностей современного российского общества;

9) осознание необходимости сохранения исторических и культурных памятников своей страны и мира;

10) умение устанавливать взаимосвязи событий, явлений, процессов прошлого с важнейшими событиями XX – начала XXI в.

Достижение предметных результатов может быть обеспечено в том числе введением отдельного учебного модуля «Введение в Новейшую историю России», предваряющего систематическое изучение отечественной истории XX–XXI вв. в 10-11 классах. Изучение данного модуля призвано сформировать базу для овладения знаниями об основных этапах и ключевых событиях истории России Новейшего времени (Российская революция 1917-1922 гг., Великая Отечественная война 1941-1945 гг., распад СССР, возрождение страны с 2000-х гг., воссоединение Крыма с Россией в 2014 г.).

Предметные результаты изучения истории носят комплексный характер, в них органично сочетаются познавательно-исторические, мировоззренческие и метапредметные компоненты.

Предметные результаты изучения истории проявляются в освоенных обучающимися знаниях и видах деятельности. Они представлены в следующих основных группах:

1) знание хронологии, работа с хронологией: указывать хронологические рамки и периоды ключевых процессов, даты важнейших событий отечественной и всеобщей

истории, соотносить год с веком, устанавливать последовательность и длительность исторических событий;

2) знание исторических фактов, работа с фактами: характеризовать место, обстоятельства, участников, результаты важнейших исторических событий; группировать (классифицировать) факты по различным признакам;

3) работа с исторической картой (картами, размещенными в учебниках, атласах, на электронных носителях и других): читать историческую карту с использованием на легенду, находить и показывать на исторической карте территории государств, маршруты передвижений значительных групп людей, места значительных событий и другие.

4) работа с историческими источниками (фрагментами аутентичных источников): проводить поиск необходимой информации в одном или нескольких источниках (материальных, письменных, визуальных и другие), сравнивать данные разных источников, выявлять их сходство и различия, высказывать суждение об информационной (художественной) ценности источника;

5) описание (реконструкция): рассказывать (устно или письменно) об исторических событиях, их участниках; характеризовать условия и образ жизни, занятия людей в различные исторические эпохи, составлять описание исторических объектов, памятников на основе текста и иллюстраций учебника, дополнительной литературы, макетов и другое;

6) анализ, объяснение: различать факт (событие) и его описание (факт источника, факт историка), соотносить единичные исторические факты и общие явления; называть характерные, существенные признаки исторических событий и явлений; раскрывать смысл, значение важнейших исторических понятий; сравнивать исторические события, явления, определять в них общее и различия; излагать суждения о причинах и следствиях исторических событий;

7) работа с версиями, оценками: приводить оценки исторических событий и личностей, изложенные в учебной литературе, объяснять, какие факты, аргументы лежат в основе отдельных точек зрения; определять и объяснять (аргументировать) свое отношение и оценку наиболее значительных событий и личностей в истории; составлять характеристику исторической личности (по предложенному или самостоятельно составленному плану);

8) применение исторических знаний и умений: опираться на исторические знания при выяснении причин и сущности, а также оценке современных событий, использовать знания об истории и культуре своего и других народов как основу диалога в поликультурной среде, способствовать сохранению памятников истории и культуры.

Предметные результаты изучения истории в 5 классе

Знание хронологии, работа с хронологией:

объяснять смысл основных хронологических понятий (век, тысячелетие, до нашей эры, наша эра);

называть даты важнейших событий истории Древнего мира, по дате устанавливать принадлежность события к веку, тысячелетию;

определять длительность и последовательность событий, периодов истории Древнего мира, вести счёт лет до нашей эры и нашей эры.

Знание исторических фактов, работа с фактами:

указывать (называть) место, обстоятельства, участников, результаты важнейших событий истории Древнего мира;

группировать, систематизировать факты по заданному признаку.

Работа с исторической картой:

находить и показывать на исторической карте природные и исторические объекты (расселение человеческих общностей в эпоху первобытности и Древнего мира, территории древнейших цивилизаций и государств, места важнейших исторических событий), используя легенду карты;

устанавливать на основе картографических сведений связь между условиями среды обитания людей и их занятиями.

Работа с историческими источниками:

называть и различать основные типы исторических источников (письменные, визуальные, вещественные), приводить примеры источников разных типов;

различать памятники культуры изучаемой эпохи и источники, созданные в последующие эпохи, приводить примеры;

извлекать из письменного источника исторические факты (имена, названия событий, даты и другие); находить в визуальных памятниках изучаемой эпохи ключевые знаки, символы; раскрывать смысл (главную идею) высказывания, изображения.

Историческое описание (реконструкция):

характеризовать условия жизни людей в древности;
рассказывать о значительных событиях древней истории, их участниках;
рассказывать об исторических личностях Древнего мира (ключевых моментах их биографии, роли в исторических событиях);
давать краткое описание памятников культуры эпохи первобытности и древнейших цивилизаций.

Анализ, объяснение исторических событий, явлений:

раскрывать существенные черты государственного устройства древних обществ, положения основных групп населения, религиозных верований людей в древности;
сравнивать исторические явления, определять их общие черты;
иллюстрировать общие явления, черты конкретными примерами;
объяснять причины и следствия важнейших событий древней истории.

Рассмотрение исторических версий и оценок, определение своего отношения к наиболее значимым событиям и личностям прошлого:

излагать оценки наиболее значительных событий и личностей древней истории, приводимые в учебной литературе;
высказывать на уровне эмоциональных оценок отношение к поступкам людей прошлого, к памятникам культуры.

Применение исторических знаний:

раскрывать значение памятников древней истории и культуры, необходимость сохранения их в современном мире;

выполнять учебные проекты по истории Первобытности и Древнего мира (в том числе с привлечением регионального материала), оформлять полученные результаты в форме сообщения, альбома, презентации.

Предметные результаты изучения истории в 6 классе.

Знание хронологии, работа с хронологией:

называть даты важнейших событий Средневековья, определять их принадлежность к веку, историческому периоду;

называть этапы отечественной и всеобщей истории Средних веков, их хронологические рамки (периоды Средневековья, этапы становления и развития Русского государства);

устанавливать длительность и синхронность событий истории Руси и всеобщей истории.

Знание исторических фактов, работа с фактами:

указывать (называть) место, обстоятельства, участников, результаты важнейших событий отечественной и всеобщей истории эпохи Средневековья;

группировать, систематизировать факты по заданному признаку (составление систематических таблиц).

Работа с исторической картой:

находить и показывать на карте исторические объекты, используя легенду карты; давать словесное описание их местоположения;

извлекать из карты информацию о территории, экономических и культурных центрах Руси и других государств в Средние века, о направлениях крупнейших передвижений людей – походов, завоеваний, колонизаций, о ключевых событиях средневековой истории.

Работа с историческими источниками:

различать основные виды письменных источников Средневековья (летописи, хроники, законодательные акты, духовная литература, источники личного происхождения);

характеризовать авторство, время, место создания источника;

выделять в тексте письменного источника исторические описания (хода событий, действий людей) и объяснения (причин, сущности, последствий исторических событий);

находить в визуальном источнике и вещественном памятнике ключевые символы, образы;

характеризовать позицию автора письменного и визуального исторического источника.

Историческое описание (реконструкция):

рассказывать о ключевых событиях отечественной и всеобщей истории в эпоху Средневековья, их участниках;

составлять краткую характеристику (исторический портрет) известных деятелей отечественной и всеобщей истории средневековой эпохи (известные биографические сведения, личные качества, основные деяния);

рассказывать об образе жизни различных групп населения в средневековых обществах на Руси и в других странах;

представлять описание памятников материальной и художественной культуры изучаемой эпохи.

Анализ, объяснение исторических событий, явлений:

раскрывать существенные черты экономических и социальных отношений и политического строя на Руси и в других государствах, ценностей, господствовавших в средневековых обществах, представлений средневекового человека о мире;

объяснять смысл ключевых понятий, относящихся к данной эпохе отечественной и всеобщей истории, конкретизировать их на примерах исторических событий, ситуаций;

объяснять причины и следствия важнейших событий отечественной и всеобщей истории эпохи Средневековья (находить в учебнике и излагать суждения о причинах и следствиях исторических событий, соотносить объяснение причин и следствий событий, представленное в нескольких текстах);

проводить синхронизацию и сопоставление однотипных событий и процессов отечественной и всеобщей истории (по предложенному плану), выделять черты сходства и различия.

Рассмотрение исторических версий и оценок, определение своего отношения к наиболее значимым событиям и личностям прошлого:

излагать оценки событий и личностей эпохи Средневековья, приводимые в учебной и научно-популярной литературе, объяснять, на каких фактах они основаны;

высказывать отношение к поступкам и качествам людей средневековой эпохи с учетом исторического контекста и восприятия современного человека.

Применение исторических знаний:

объяснять значение памятников истории и культуры Руси и других стран эпохи Средневековья, необходимость сохранения их в современном мире;

выполнять учебные проекты по истории Средних веков (в том числе на региональном материале).

Предметные результаты изучения истории в 7 классе.

Знание хронологии, работа с хронологией:

называть этапы отечественной и всеобщей истории Нового времени, их хронологические рамки;

локализовать во времени ключевые события отечественной и всеобщей истории XVI–XVII вв., определять их принадлежность к части века (половина, треть, четверть);

устанавливать синхронность событий отечественной и всеобщей истории XVI–XVII вв.

Знание исторических фактов, работа с фактами:

указывать (называть) место, обстоятельства, участников, результаты важнейших событий отечественной и всеобщей истории XVI–XVII вв.;

группировать, систематизировать факты по заданному признаку (группировка событий по их принадлежности к историческим процессам, составление таблиц, схем).

Работа с исторической картой:

использовать историческую карту как источник информации о границах России и других государств, важнейших исторических событиях и процессах отечественной и всеобщей истории XVI–XVII вв.;

устанавливать на основе карты связи между географическим положением страны и особенностями ее экономического, социального и политического развития.

Работа с историческими источниками:

различать виды письменных исторических источников (официальные, личные, литературные и другие);

характеризовать обстоятельства и цель создания источника, раскрывать его информационную ценность;

проводить поиск информации в тексте письменного источника, визуальных и вещественных памятниках эпохи;

сопоставлять и систематизировать информацию из нескольких однотипных источников.

Историческое описание (реконструкция):

рассказывать о ключевых событиях отечественной и всеобщей истории XVI–XVII вв., их участниках;

составлять краткую характеристику известных персоналий отечественной и всеобщей истории XVI–XVII вв. (ключевые факты биографии, личные качества, деятельность);
рассказывать об образе жизни различных групп населения в России и других странах в раннее Новое время;

представлять описание памятников материальной и художественной культуры изучаемой эпохи.

Анализ, объяснение исторических событий, явлений:

раскрывать существенные черты экономического, социального и политического развития России и других стран в XVI–XVII вв., европейской реформации, новых веяний в духовной жизни общества, культуре, революций XVI–XVII вв. в европейских странах;

объяснять смысл ключевых понятий, относящихся к данной эпохе отечественной и всеобщей истории, конкретизировать их на примерах исторических событий, ситуаций;

объяснять причины и следствия важнейших событий отечественной и всеобщей истории XVI–XVII вв. (выявлять в историческом тексте и излагать суждения о причинах и следствиях событий, систематизировать объяснение причин и следствий событий, представленное в нескольких текстах);

проводить сопоставление однотипных событий и процессов отечественной и всеобщей истории (раскрывать повторяющиеся черты исторических ситуаций, выделять черты сходства и различия).

Рассмотрение исторических версий и оценок, определение своего отношения к наиболее значимым событиям и личностям прошлого:

излагать альтернативные оценки событий и личностей отечественной и всеобщей истории XVI–XVII вв., представленные в учебной литературе; объяснять, на чем основываются отдельные мнения;

выражать отношение к деятельности исторических личностей XVI–XVII вв. с учётом обстоятельств изучаемой эпохи и в современной шкале ценностей.

Применение исторических знаний:

раскрывать на примере перехода от средневекового общества к обществу Нового времени, как меняются со сменой исторических эпох представления людей о мире, системы общественных ценностей;

объяснять значение памятников истории и культуры России и других стран XVI–XVII вв. для времени, когда они появились, и для современного общества;

выполнять учебные проекты по отечественной и всеобщей истории XVI–XVII вв. (в том числе на региональном материале).

Предметные результаты изучения истории в 8 классе.

Знание хронологии, работа с хронологией:

называть даты важнейших событий отечественной и всеобщей истории XVIII в.; определять их принадлежность к историческому периоду, этапу;

устанавливать синхронность событий отечественной и всеобщей истории XVIII в.

Знание исторических фактов, работа с фактами:

указывать (называть) место, обстоятельства, участников, результаты важнейших событий отечественной и всеобщей истории XVIII в.;

группировать, систематизировать факты по заданному признаку (по принадлежности к историческим процессам и другим), составлять систематические таблицы, схемы.

Работа с исторической картой:

выявлять и показывать на карте изменения, произошедшие в результате значительных социально-экономических и политических событий и процессов отечественной и всеобщей истории XVIII в.

Работа с историческими источниками:

различать источники официального и личного происхождения, публицистические произведения (называть их основные виды, информационные особенности);

объяснять назначение исторического источника, раскрывать его информационную ценность;

извлекать, сопоставлять и систематизировать информацию о событиях отечественной и всеобщей истории XVIII в. из взаимодополняющих письменных, визуальных и вещественных источников.

Историческое описание (реконструкция):

рассказывать о ключевых событиях отечественной и всеобщей истории XVIII в., их участниках;

составлять характеристику (исторический портрет) известных деятелей отечественной и всеобщей истории XVIII в. на основе информации учебника и дополнительных материалов;

составлять описание образа жизни различных групп населения в России и других странах в XVIII в.;

представлять описание памятников материальной и художественной культуры изучаемой эпохи (в виде сообщения, аннотации).

Анализ, объяснение исторических событий, явлений:

раскрывать существенные черты экономического, социального и политического развития России и других стран в XVIII в., изменений, происшедших в XVIII в. в разных сферах жизни российского общества, промышленного переворота в европейских странах, абсолютизма как формы правления, идеологии Просвещения, революций XVIII в., внешней политики Российской империи в системе международных отношений рассматриваемого периода;

объяснять смысл ключевых понятий, относящихся к данной эпохе отечественной и всеобщей истории, конкретизировать их на примерах исторических событий, ситуаций;

объяснять причины и следствия важнейших событий отечественной и всеобщей истории XVIII в. (выявлять в историческом тексте суждения о причинах и следствиях событий, систематизировать объяснение причин и следствий событий, представленное в нескольких текстах);

проводить сопоставление однотипных событий и процессов отечественной и всеобщей истории XVIII в. (раскрывать повторяющиеся черты исторических ситуаций, выделять черты сходства и различия).

Рассмотрение исторических версий и оценок, определение своего отношения к наиболее значимым событиям и личностям прошлого:

анализировать высказывания историков по спорным вопросам отечественной и всеобщей истории XVIII в. (выявлять обсуждаемую проблему, мнение автора, приводимые аргументы, оценивать степень их убедительности);

различать в описаниях событий и личностей XVIII в. ценностные категории, значимые для данной эпохи (в том числе для разных социальных слоев), выражать свое отношение к ним.

Применение исторических знаний:

раскрывать (объяснять), как сочетались в памятниках культуры России XVIII в. европейские влияния и национальные традиции, показывать на примерах;

выполнять учебные проекты по отечественной и всеобщей истории XVIII в. (в том числе на региональном материале).

Предметные результаты изучения истории в 9 классе.

Знание хронологии, работа с хронологией:

называть даты (хронологические границы) важнейших событий и процессов отечественной и всеобщей истории XIX – начала XX в.; выделять этапы (периоды) в развитии ключевых событий и процессов;

выявлять синхронность (асинхронность) исторических процессов отечественной и всеобщей истории XIX – начала XX в.;

определять последовательность событий отечественной и всеобщей истории XIX – начала XX в. на основе анализа причинно-следственных связей.

Знание исторических фактов, работа с фактами:

характеризовать место, обстоятельства, участников, результаты важнейших событий отечественной и всеобщей истории XIX – начала XX в.;

группировать, систематизировать факты по самостоятельно определяемому признаку (хронологии, принадлежности к историческим процессам, типологическим основаниям и другим), составлять систематические таблицы.

Работа с исторической картой:

выявлять и показывать на карте изменения, произошедшие в результате значительных социально-экономических и политических событий и процессов отечественной и всеобщей истории XIX – начала XX в.;

определять на основе карты влияние географического фактора на развитие различных сфер жизни страны (группы стран).

Работа с историческими источниками:

представлять в дополнение к известным ранее видам письменных источников следующие материалы: произведения общественной мысли, газетную публицистику, программы политических партий, статистические данные и другие;

определять тип и вид источника (письменного, визуального);

выявлять принадлежность источника определенному лицу, социальной группе, общественному течению и другим;

извлекать, сопоставлять и систематизировать информацию о событиях отечественной и всеобщей истории XIX – начала XX в. из разных письменных, визуальных и вещественных источников;

различать в тексте письменных источников факты и интерпретации событий прошлого.

Историческое описание (реконструкция):

представлять развернутый рассказ о ключевых событиях отечественной и всеобщей истории XIX – начала XX в. с использованием визуальных материалов (устно, письменно в форме короткого эссе, презентации);

составлять развернутую характеристику исторических личностей XIX – начала XX в. с описанием и оценкой их деятельности (сообщение, презентация, эссе);

составлять описание образа жизни различных групп населения в России и других странах в XIX – начале XX в., показывая изменения, происшедшие в течение рассматриваемого периода;

представлять описание памятников материальной и художественной культуры изучаемой эпохи, их назначения, использованных при их создании технических и художественных приемов и другое.

Анализ, объяснение исторических событий, явлений:

раскрывать существенные черты экономического, социального и политического развития России и других стран в XIX – начале XX в., процессов модернизации в мире и России, масштабных социальных движений и революций в рассматриваемый период, международных отношений рассматриваемого периода и участия в них России;

объяснять смысл ключевых понятий, относящихся к данной эпохе отечественной и всеобщей истории; соотносить общие понятия и факты;

объяснять причины и следствия важнейших событий отечественной и всеобщей истории XIX – начала XX в. (выявлять в историческом тексте суждения о причинах и следствиях событий, систематизировать объяснение причин и следствий событий, представленное в нескольких текстах, определять и объяснять свое отношение к существующим трактовкам причин и следствий исторических событий);

проводить сопоставление однотипных событий и процессов отечественной и всеобщей истории XIX – начала XX в. (указывать повторяющиеся черты исторических ситуаций, выделять черты сходства и различия, раскрывать, чем объяснялось своеобразие ситуаций в России, других странах).

Рассмотрение исторических версий и оценок, определение своего отношения к наиболее значимым событиям и личностям прошлого:

сопоставлять высказывания историков, содержащие разные мнения по спорным вопросам отечественной и всеобщей истории XIX – начала XX в., объяснять, что могло лежать в их основе;

оценивать степень убедительности предложенных точек зрения, формулировать и аргументировать свое мнение;

объяснять, какими ценностями руководствовались люди в рассматриваемую эпоху (на примерах конкретных ситуаций, персоналий), выражать свое отношение к ним.

Применение исторических знаний:

распознавать в окружающей среде, в том числе в родном городе, регионе памятники материальной и художественной культуры XIX – начала XX в., объяснять, в чём заключалось их значение для времени их создания и для современного общества;

выполнять учебные проекты по отечественной и всеобщей истории XIX – начала XX в. (в том числе на региональном материале);

объяснять, в чем состоит наследие истории XIX – начала XX в. для России, других стран мира, высказывать и аргументировать своё отношение к культурному наследию в общественных обсуждениях.

Учебный модуль «Введение в новейшую историю России».

Пояснительная записка.

Программа учебного модуля «Введение в Новейшую историю России» (далее – Программа модуля) составлена на основе положений и требований к освоению

предметных результатов программы основного общего образования, представленных в ФГОС ООО, с учётом федеральной рабочей программы воспитания, Концепции преподавания учебного курса «История России» в образовательных организациях, реализующих основные общеобразовательные программы.

Общая характеристика учебного модуля «Введение в Новейшую историю России».

Место учебного модуля «Введение в Новейшую историю России» в системе основного общего образования определяется его познавательным и мировоззренческим значением для становления личности выпускника уровня основного общего образования. Содержание учебного модуля, его воспитательный потенциал призван реализовать условия для формирования у подрастающего поколения граждан целостной картины российской истории, осмысления роли современной России в мире, важности вклада каждого народа в общую историю Отечества, позволит создать основу для овладения знаниями об основных этапах и событиях новейшей истории России на уровне среднего общего образования.

При разработке рабочей программы модуля «Введение в новейшую историю России» образовательная организация вправе использовать материалы всероссийского просветительского проекта «Без срока давности», направленные на сохранение исторической памяти о трагедии мирного населения в СССР и военных преступлений нацистов в годы Великой Отечественной войны 1941 – 1945 гг.

Учебный модуль «Введение в Новейшую историю России» имеет также историко-просветительскую направленность, формируя у молодёжи способность и готовность к защите исторической правды и сохранению исторической памяти, противодействию фальсификации исторических фактов².

Программа модуля является основой планирования процесса освоения обучающимися предметного материала до 1914 г. и установлению его взаимосвязей с важнейшими событиями Новейшего периода истории России.

Цели изучения учебного модуля «Введение в Новейшую историю России»:
формирование у обучающихся ориентиров для гражданской, этнонациональной, социальной, культурной самоидентификации в окружающем мире;

владение знаниями об основных этапах развития человеческого общества при особом внимании к месту и роли России во всемирно-историческом процессе;

воспитание обучающихся в духе патриотизма, гражданственности, уважения к своему Отечеству – многонациональному Российскому государству, в соответствии с идеями взаимопонимания, согласия и мира между людьми и народами, в духе демократических ценностей современного общества;

развитие способностей обучающихся анализировать содержащуюся в различных источниках информацию о событиях и явлениях прошлого и настоящего, рассматривать события в соответствии с принципом историзма, в их динамике, взаимосвязи и взаимообусловленности;

формирование у обучающихся умений применять исторические знания в учебной и внешкольной деятельности, в современном поликультурном, полиэтничном и многоконфессиональном обществе;

формирование личностной позиции обучающихся по отношению не только к прошлому, но и к настоящему родной страны.

Место и роль учебного модуля «Введение в Новейшую историю России».

Учебный модуль «Введение в Новейшую историю России» призван обеспечивать достижение образовательных результатов при изучении истории на уровне основного общего образования.

ФГОС ООО определяет содержание и направленность учебного модуля на развитие умений обучающихся «устанавливать причинно-следственные, пространственные, временные связи исторических событий, явлений, процессов, их взаимосвязь (при наличии) с важнейшими событиями XX – начала XXI в.; характеризовать итоги и историческое значение событий».

Таким образом, согласно своему назначению учебный модуль призван познакомить обучающихся с ключевыми событиями новейшей истории России, предвзятое систематическое изучение отечественной истории XX – начала XXI в. в 10-11 классах.

² Указ Президента Российской Федерации от 2 июля 2021 г. № 400 «О Стратегии национальной безопасности Российской Федерации».

Кроме того, при изучении региональной истории, при реализации федеральной рабочей программы воспитания и организации внеурочной деятельности педагоги получают возможность опираться на представления обучающихся о наиболее значимых событиях Новейшей истории России, об их предпосылках (истоках), главных итогах и значении.

Модуль «Введение в Новейшую историю России» может быть реализован в двух вариантах:

при самостоятельном планировании учителем процесса освоения обучающимися предметного материала до 1914 г. для установления его взаимосвязей с важнейшими событиями Новейшего периода истории России (в курсе «История России», включающем темы модуля). В этом случае предполагается, что в тематическом планировании темы, содержащиеся в Программе модуля «Введение в Новейшую историю России», даются в логической и смысловой взаимосвязи с темами, содержащимися в программе по истории. При таком варианте реализации модуля количество часов на изучение курса История России в 9 классе рекомендуется увеличить на 17 учебных часов;

в виде целостного последовательного учебного курса, изучаемого за счёт части учебного плана, формируемой участниками образовательных отношений из перечня, предлагаемого образовательной организацией, включающей, в частности, учебные модули по выбору обучающихся, родителей (законных представителей) несовершеннолетних обучающихся, в том числе предусматривающие удовлетворение различных интересов обучающихся (рекомендуемый объём – 17 учебных часов).

Таблица 2

Реализация модуля в курсе «История России» 9 класса

Программа курса «История России» (9 класс)	Примерное количество часов	Программа учебного модуля «Введение в Новейшую историю России»
Введение	1	Введение
Первая российская революция 1905-1907 гг.	1	Российская революция 1917—1922 гг.
Отечественная война 1812 г. – важнейшее событие российской и мировой истории XIX в. Крымская война. Героическая оборона Севастополя	2	Великая Отечественная война 1941-1945 гг.
Социальная и правовая модернизация страны при Александре II. Этнокультурный облик империи. Формирование гражданского общества и основные направления общественных движений	19	Распад СССР. Становление новой России (1992-1999 гг.)
На пороге нового века		Возрождение страны с 2000-х гг.
Крымская война. Героическая оборона Севастополя. Общество и власть после революции. Уроки революции: политическая стабилизация и социальные преобразования. П. А. Столыпин:	3	Воссоединение Крыма с Россией
Обобщение	1	Итоговое повторение

150.9.2. Содержание учебного модуля «Введение в Новейшую историю России».

Таблица 3

Структура и последовательность изучения модуля как целостного учебного курса

№	Темы курса	Примерное количество часов

1	Введение	1
2	Российская революция 1917—1922 гг.	5
2	Великая Отечественная война 1941-1945 гг.	4
3	Распад СССР. Становление новой России (1992-1999 гг.)	2
4	Возрождение страны с 2000-х гг. Воссоединение Крыма с Россией	3
5	Итоговое повторение	2

Введение.

Преимственность всех этапов отечественной истории. Период Новейшей истории страны (с 1914 г. по настоящее время). Важнейшие события, процессы XX – начала XXI в.

Российская революция 1917—1922 гг.

Российская империя накануне Февральской революции 1917 г.: общенациональный кризис.

Февральское восстание в Петрограде. Отречение Николая II.

Падение монархии. Временное правительство и Советы, их руководители. Демократизация жизни страны. Тяготы войны и обострение внутривластного кризиса. Угроза территориального распада страны.

Цели и лозунги большевиков. В.И. Ленин как политический деятель. Вооружённое восстание в Петрограде 25 октября (7 ноября) 1917 г. Свержение Временного правительства и взятие власти большевиками. Советское правительство (Совет народных комиссаров) и первые преобразования большевиков. Образование РККА. Советская национальная политика. Образование РСФСР как добровольного союза народов России.

Гражданская война как национальная трагедия. Военная интервенция. Политика белых правительств А. В. Колчака, А. И. Деникина и П. Н. Врангеля.

Переход страны к мирной жизни. Образование СССР. Революционные события в России глазами соотечественников и мира. Русское зарубежье.

Влияние революционных событий на общемировые процессы XX в., историю народов России.

Великая Отечественная война 1941-1945 гг.

План «Барбаросса» и цели гитлеровской Германии в войне с СССР. Нападение на СССР 22 июня 1941 г. Причины отступления Красной Армии в первые месяцы войны. «Всё для фронта! Все для победы!»: мобилизация сил на отпор врагу и перестройка экономики на военный лад.

Битва за Москву. Парад 7 ноября 1941 г. на Красной площади. Срыв германских планов молниеносной войны.

Блокада Ленинграда. Дорога жизни. Значение героического сопротивления Ленинграда.

Гитлеровский план «Ост». Преступления нацистов и их пособников на территории СССР. Разграбление и уничтожение культурных ценностей. Холокост. Гитлеровские лагеря уничтожения (лагеря смерти).

Коренной перелом в ходе Великой Отечественной войны. Сталинградская битва. Битва на Курской дуге.

Прорыв и снятие блокады Ленинграда. Битва за Днепр. Массовый героизм советских людей, представителей всех народов СССР, на фронте и в тылу. Организация борьбы в тылу врага: партизанское движение и подпольщики. Юные герои фронта и тыла. Патриотическое служение представителей религиозных конфессий. Вклад деятелей культуры, учёных и конструкторов в общенародную борьбу с врагом.

Освобождение оккупированной территории СССР. Белорусская наступательная операция (операция «Багратион») Красной Армии.

СССР и союзники. Ленд-лиз. Высадка союзников в Нормандии и открытие Второго фронта. Освободительная миссия Красной Армии в Европе. Битва за Берлин. Безоговорочная капитуляция Германии и окончание Великой Отечественной войны.

Разгром милитаристской Японии. 3 сентября – окончание Второй мировой войны. Источники Победы советского народа. Выдающиеся полководцы Великой Отечественной войны. Решающая роль СССР в победе антигитлеровской коалиции. Людские и материальные потери СССР. Всемирно-историческое значение Победы СССР в Великой Отечественной войне.

Окончание Второй мировой войны. Осуждение главных военных преступников их пособников (Нюрнбергский, Токийский и Хабаровский процессы).

Попытки искажения истории Второй мировой войны и роли советского народа в победе над гитлеровской Германией и её союзниками. Конституция Российской Федерации о защите исторической правды.

Города-герои. Дни воинской славы и памятные даты в России. Указы Президента Российской Федерации об утверждении почётных званий «Города воинской славы», «Города трудовой доблести», а также других мерах, направленных на увековечивание памяти о Великой Победе.

9 мая 1945 г. – День Победы советского народа в Великой Отечественной войне 1941–1945 гг. Парад на Красной площади и праздничные шествия в честь Дня Победы. Акции «Георгиевская ленточка» и «Бескозырка», марш «Бессмертный полк» в России и за рубежом. Ответственность за искажение истории Второй мировой войны.

Распад СССР. Становление новой России (1992-1999 гг.).

Наращение кризисных явлений в СССР. М.С. Горбачёв. Межнациональные конфликты. «Парад суверенитетов». Принятие Декларации о государственном суверенитете РСФСР.

Референдум о сохранении СССР и введении поста Президента РСФСР. Избрание Б. Н. Ельцина Президентом РСФСР.

Объявление государственной независимости союзными республиками. Юридическое оформление распада СССР и создание Содружества Независимых Государств (Беловежское соглашение). Россия как преемник СССР на международной арене.

Распад СССР и его последствия для России и мира.

Становление Российской Федерации как суверенного государства (1991-1993 гг.). Референдум по проекту Конституции.

России. Принятие Конституции Российской Федерации 1993 г. и её значение.

Сложные 1990-е гг. Трудности и просчёты экономических преобразований в стране. Совершенствование новой российской государственности. Угроза государственному единству.

Россия на постсоветском пространстве. СНГ и Союзное государство. Значение сохранения Россией статуса ядерной державы.

Добровольная отставка Б.Н. Ельцина.

Возрождение страны с 2000-х гг.

Российская Федерация в начале XXI века: на пути восстановления и укрепления страны. Вступление в должность Президента Российской Федерации В.В. Путина. Восстановление единого правового пространства страны. Экономическая интеграция на постсоветском пространстве. Борьба с терроризмом. Укрепление Вооружённых Сил Российской Федерации. Приоритетные национальные проекты.

Восстановление лидирующих позиций России в международных отношениях. Отношения с США и Евросоюзом.

Воссоединение Крыма с Россией.

Крым в составе Российского государства в XX. Крым в 1991-2014 гг. Государственный переворот в Киеве в феврале 2014 г. Декларация о независимости Автономной Республики Крым и города Севастополя (11 марта 2014 г.). Подписание Договора между Российской Федерацией и Республикой Крым о принятии в Российскую Федерацию Республики Крым и образовании в составе Российской Федерации новых субъектов. Федеральный конституционный закон от 21 марта 2014 г. № 6-ФКЗ «О принятии в Российскую Федерацию Республики Крым и образовании в составе Российской Федерации новых субъектов – Республики Крым и города федерального значения Севастополя».

Воссоединение Крыма с Россией, его значение и международные последствия.

Российская Федерация на современном этапе. «Человеческий капитал», «Комфортная среда для жизни», «Экономический рост» — основные направления национальных проектов 2019-2024 гг. Разработка семейной политики. Пропаганда спорта и здорового образа жизни. Россия в борьбе с коронавирусной пандемией. Реализация крупных экономических проектов (строительство Крымского моста, трубопроводов «Сила Сибири», «Северный поток» и другие). Поддержка одарённых детей в России (образовательный центр «Сириус» и другие).

Общероссийское голосование по поправкам к Конституции России (2020 г.).

Признание Россией Донецкой Народной Республики и Луганской Народной Республики (2022 г.).

Значение исторических традиций и культурного наследия для современной России. Воссоздание Российского исторического общества (далее – РИО) и Российского военно-

исторического общества (далее – РВИО). Исторические парки «Россия – Моя история». Военно-патриотический парк культуры и отдыха Вооружённых Сил Российской Федерации «Патриот». Мемориальный парк Победы на Поклонной горе и Ржевский мемориал Советскому Солдату. Всероссийский проект «Без срока давности». Новые информационные ресурсы о Великой Победе.

Итоговое повторение.

История родного края в годы революций и Гражданской войны.

Наши земляки – герои Великой Отечественной войны (1941-1945 гг.).

Наш регион в конце XX – начале XXI вв.

Трудовые достижения родного края.

Планируемые результаты освоения учебного модуля «Введение в Новейшую историю России»

Личностные и метапредметные результаты являются приоритетными при освоении содержания учебного модуля «Введение в Новейшую историю России».

Содержание учебного модуля «Введение в Новейшую историю России» способствует процессу формирования внутренней позиции личности как особого ценностного отношения к себе, окружающим людям и жизни в целом, готовности обучающегося действовать на основе системы позитивных ценностных ориентаций.

Содержание учебного модуля «Введение в Новейшую историю России» ориентировано на следующие важнейшие убеждения и качества обучающегося, которые должны проявляться как в его учебной деятельности, так и при реализации направлений воспитательной деятельности образовательной организации в сферах:

1) гражданского воспитания: готовность к выполнению обязанностей гражданина и реализации его прав, уважение прав, свобод и законных интересов других людей; активное участие в жизни семьи, образовательной организации, местного сообщества, родного края, страны; неприятие любых форм экстремизма, дискриминации; понимание роли различных социальных институтов в жизни человека; представление об основных правах, свободах и обязанностях гражданина, социальных нормах и правилах межличностных отношений в поликультурном и многоконфессиональном обществе, представление о способах противодействия коррупции; готовность к разнообразной совместной деятельности, стремление к взаимопониманию и взаимопомощи, активное участие в самоуправлении в образовательной организации; готовность к участию в гуманитарной деятельности;

2) патриотического воспитания: осознание российской гражданской идентичности в поликультурном и многоконфессиональном обществе, проявление интереса к познанию родного языка, истории, культуры Российской Федерации, своего края, народов России, ценностное отношение к достижениям своей Родины – России, к науке, искусству, спорту, технологиям, боевым подвигам и трудовым достижениям народа, уважение к символам России, государственным праздникам, историческому и природному наследию, памятникам и символам воинской славы, традициям разных народов, проживающих в родной стране;

3) духовно-нравственного воспитания: ориентация на моральные ценности и нормы в ситуациях нравственного выбора, готовность оценивать своё поведение и поступки, поведение и поступки других людей с позиции нравственных и правовых норм с учетом осознания последствий поступков, активное неприятие асоциальных поступков, свобода и ответственность личности в условиях индивидуального и общественного пространства.

Содержание учебного модуля «Введение в Новейшую историю России» также ориентировано на понимание роли этнических культурных традиций – в области эстетического воспитания, на формирование ценностного отношения к здоровью, жизни и осознание необходимости их сохранения, следования правилам безопасного поведения в Интернет-среде, активное участие в решении практических задач социальной направленности, уважение к труду и результатам трудовой деятельности, готовность к участию в практической деятельности экологической направленности.

При освоении содержания учебного модуля «Введение в Новейшую историю России» обучающиеся продолжают осмысление ценности научного познания, освоение системы научных представлений об основных закономерностях развития общества, расширение социального опыта для достижения индивидуального и коллективного благополучия, в

том числе в ходе овладения языковой и читательской культурой, основными навыками исследовательской деятельности. Важным также является подготовить обучающегося к изменяющимся условиям социальной среды, стрессоустойчивость, открытость опыту и знаниям других.

В результате изучения учебного модуля «Введение в Новейшую историю России» у обучающегося будут сформированы познавательные универсальные учебные действия, коммуникативные универсальные учебные действия, регулятивные универсальные учебные действия, совместная деятельность.

У обучающегося будут сформированы следующие базовые логические действия как часть познавательных универсальных учебных действий:

выявлять и характеризовать существенные признаки, итоги и значение ключевых событий и процессов Новейшей истории России;

выявлять причинно-следственные, пространственные и временные связи (при наличии) изученных ранее исторических событий, явлений, процессов с историей России XX – начала XXI в. ;

выявлять закономерности и противоречия в рассматриваемых фактах с учётом предложенной задачи, классифицировать, самостоятельно выбирать основания и критерии для классификации;

выявлять дефициты информации, данных, необходимых для решения поставленной задачи;

проводить выводы, создавать обобщения о взаимосвязях с использованием дедуктивных, индуктивных умозаключений и по аналогии, строить логические рассуждения;

самостоятельно выбирать способ решения учебной задачи.

У обучающегося будут сформированы следующие базовые исследовательские действия как часть познавательных универсальных учебных действий:

использовать вопросы как исследовательский инструмент познания;

формулировать вопросы, фиксирующие разрыв между реальным и желательным состоянием ситуации, объекта, самостоятельно устанавливать искомое и данное;

формулировать гипотезу об истинности собственных суждений и суждений других, аргументировать свою позицию, мнение;

проводить по самостоятельно составленному плану небольшое исследование по установлению причинно-следственных связей событий и процессов;

оценивать на применимость и достоверность информацию;

самостоятельно формулировать обобщения и выводы по результатам проведенного небольшого исследования, владеть инструментами оценки достоверности полученных выводов и обобщений;

прогнозировать возможное дальнейшее развитие процессов, событий и их последствия, в аналогичных или сходных ситуациях, выдвигать предположения об их развитии в новых условиях и контекстах.

У обучающегося будут сформированы умения работать с информацией как часть познавательных универсальных учебных действий:

применять различные методы, инструменты и запросы при поиске и отборе информации или данных из источников с учётом предложенной учебной задачи и заданных критериев;

выбирать, анализировать, систематизировать и интерпретировать информацию различных видов и форм представления (справочная, научно-популярная литература, интернет-ресурсы и другие);

находить сходные аргументы (подтверждающие или опровергающие одну и ту же идею, версию) в различных информационных источниках;

самостоятельно выбирать оптимальную форму представления информации и иллюстрировать решаемые задачи несложными схемами, диаграммами, иной графикой и их комбинациями;

оценивать надёжность информации по критериям, предложенным или сформулированным самостоятельно;

эффективно запоминать и систематизировать информацию.

У обучающегося будут сформированы умения общения как часть коммуникативных универсальных учебных действий:

воспринимать и формулировать суждения, выражать эмоции в соответствии с целями и условиями общения; выражать себя (свою точку зрения) в устных и письменных текстах;

распознавать невербальные средства общения, понимать значение социальных знаков, распознавать предпосылки конфликтных ситуаций и смягчать конфликты;

понимать намерения других, проявлять уважительное отношение к собеседнику и в корректной форме формулировать свои возражения;

умение формулировать вопросы (в диалоге, дискуссии) по существу обсуждаемой темы и высказывать идеи, нацеленные на решение задачи и поддержание благожелательности общения; сопоставлять свои суждения с суждениями других участников диалога, обнаруживать различие и сходство позиций;

публично представлять результаты выполненного исследования, проекта; самостоятельно выбирать формат выступления с учётом задач презентации и особенностей аудитории и в соответствии с ним составлять устные и письменные тексты с использованием иллюстративных материалов, исторических источников и другие.

У обучающегося будут сформированы умения в части регулятивных универсальных учебных действий:

выявлять проблемы для решения в жизненных и учебных ситуациях; ориентироваться в различных подходах к принятию решений (индивидуально, в группе, групповой);

самостоятельно составлять алгоритм решения задачи (или его часть), выбирать способ решения учебной задачи с учётом имеющихся ресурсов и собственных возможностей, аргументировать предлагаемые варианты решений;

составлять план действий (план реализации намеченного алгоритма решения или его части), корректировать предложенный алгоритм (или его часть) с учётом получения новых знаний об изучаемом объекте; проводить выбор и брать ответственность за решение;

проявлять способность к самоконтролю, самомотивации и рефлексии, к оценке и изменению ситуации;

объяснять причины достижения (недостижения) результатов деятельности, давать оценку приобретённому опыту, находить позитивное в произошедшей ситуации, вносить коррективы в деятельность на основе новых обстоятельств, изменившихся ситуаций, установленных ошибок, возникших трудностей;

оценивать соответствие результата цели и условиям;

выявлять на примерах исторических ситуаций роль эмоций в отношениях между людьми;

ставить себя на место другого человека, понимать мотивы действий другого (в исторических ситуациях и окружающей действительности);

регулировать способ выражения своих эмоций с учетом позиций и мнений других участников общения.

У обучающегося будут сформированы умения совместной деятельности:

понимать и использовать преимущества командной и индивидуальной работы при решении конкретной проблемы, обосновывать необходимость применения групповых форм взаимодействия при решении поставленной задачи;

принимать цель совместной деятельности, коллективно строить действия по её достижению (распределять роли, договариваться, обсуждать процесс и результат совместной работы);

планировать организацию совместной работы, определять свою роль (с учётом предпочтений и возможностей всех участников взаимодействия), распределять задачи между членами команды, участвовать в групповых формах работы);

выполнять свою часть работы, достигать качественного результата по своему направлению и координировать свои действия с действиями других членов команды;

оценивать качество своего вклада в общий продукт по критериям, самостоятельно сформулированным участниками взаимодействия;

сравнивать результаты с исходной задачей и вкладом каждого члена команды в достижение результатов, разделять сферу ответственности и проявлять готовность к предоставлению отчёта перед группой.

В составе предметных результатов по освоению программы модуля следует выделить: представления обучающихся о наиболее значимых событиях и процессах истории России XX — начала XXI в., основные виды деятельности по получению и осмыслению нового знания, его интерпретации и применению в различных учебных и жизненных ситуациях.

Тематическое планирование учебного предмета «История»

Тематическое планирование выстроено по содержанию ФОП ООО и внесены под соответствующими пунктами в федеральной образовательной программе основного общего образования.

Распределение часов в тематическом планировании по каждой теме будет прописано на начало учебного года учителем-предметником в «**рабочей программе учителя**» на основании распределённых часов по учебному плану на текущий учебный год.

Структура тематического планирования рабочей программы в соответствии с ФГОС ООО (пункт 32.1) включает в себя следующие структурные компоненты:

№ п/п	Тема	Количество часов, отводимых на освоение каждой темы	Э(Ц)ОР
1.	<p>5 класс</p> <p>150.3.1. История Древнего мира. Введение. Что изучает история. Источники исторических знаний. Специальные (вспомогательные) исторические дисциплины. Историческая хронология (счет лет «до н. э.» и «н. э.»). Историческая карта.</p> <p>150.3.2. Первобытность. Происхождение, расселение и эволюция древнейшего человека. Условия жизни и занятия первобытных людей. Овладение огнем. Появление человека разумного. Охота и собирательство. Присваивающее хозяйство. Род и родовые отношения. Древнейшие земледельцы и скотоводы: трудовая деятельность, изобретения. Появление ремесел. Производящее хозяйство. Развитие обмена и торговли. Переход от родовой к соседской общине. Появление знати. Представления об окружающем мире, верования первобытных людей. Искусство первобытных людей. Разложение первобытнообщинных отношений. На пороге цивилизации.</p> <p>150.3.3. Древний мир. Понятие и хронологические рамки истории Древнего мира. Карта Древнего мира.</p> <p>150.3.3.1. Древний Восток. Понятие «Древний Восток». Карта</p>	<p><i>Часы на каждую тему распределяются учителем-предметником в зависимости от нагрузки по учебному плану на текущий учебный год в рабочей программе учителя</i></p>	<p><i>Каждый учитель-предметник в своей рабочей программе указывает в данном разделе возможное использование учебно-методических материалов (мультимедийные программы, электронные учебники и задачки, электронные библиотеки, виртуальные лаборатории, игровые программы, коллекции цифровых образовательных ресурсов) используемыми для обучения и воспитания различных групп пользователей, представленными в электронном (цифровом) виде и реализующими дидактические возможности ИКТ,</i></p>

	<p>древневосточного мира.</p> <p>150.3.3.2. Древний Египет.</p> <p>Природа Египта. Условия жизни и занятия древних египтян. Возникновение государственной власти. Объединение Египта. Управление государством (фараон, вельможи, чиновники). Положение и повинности населения. Развитие земледелия, скотоводства, ремесел. Рабы.</p> <p>Отношения Египта с соседними народами. Египетское войско. Завоевательные походы фараонов; Тутмос III. Могущество Египта при Рамсесе II.</p> <p>Религиозные верования египтян. Боги Древнего Египта. Храмы и жрецы. Пирамиды и гробницы. Фараон-реформатор Эхнатон. Познания древних египтян (астрономия, математика, медицина). Письменность (иероглифы, папирус). Открытие Ж.Ф. Шампольона. Искусство Древнего Египта (архитектура, рельефы, фрески).</p> <p>150.3.3.3. Древние цивилизации Месопотамии.</p> <p>Природные условия Месопотамии (Междуречья). Занятия населения. Древнейшие города-государства. Создание единого государства. Письменность. Мифы и сказания.</p> <p>Древний Вавилон. Царь Хаммурапи и его законы. Ассирия. Завоевания ассирийцев. Создание сильной державы. Культурные сокровища Ниневии. Гибель империи.</p> <p>Усиление Нововавилонского царства. Легендарные памятники города Вавилона.</p> <p>150.3.3.4. Восточное Средиземноморье в древности.</p> <p>Природные условия, их влияние на занятия жителей. Финикия: развитие ремесел, караванной и морской торговли. Города-государства. Финикийская колонизация. Финикийский алфавит. Палестина и её население. Возникновение Израильского государства. Царь Соломон. Религиозные верования. Ветхозаветные предания.</p> <p>150.3.3.5. Персидская держава.</p> <p>Завоевания персов. Государство Ахеменидов. Великие цари: Кир II Великий, Дарий I. Расширение территории державы. Государственное устройство. Центр и сатрапии, управление империей. Религия персов.</p> <p>150.3.3.6. Древняя Индия.</p> <p>Природные условия Древней Индии. Занятия населения. Древнейшие города-государства. Приход ариев в Северную Индию. Держава Маурьев. Государство Гуптов. Общественное устройство, варны. Религиозные верования древних индийцев. Легенды и сказания. Возникновение и распространение буддизма. Культурное наследие Древней Индии (эпос и литература, художественная культура, научное познание).</p> <p>150.3.3.7. Древний Китай.</p> <p>Природные условия Древнего Китая. Хозяйственная деятельность и условия жизни населения. Древнейшие царства. Создание</p>	<p><i>содержание которых соответствует законодательству об образовании.</i></p>
--	---	---

	<p>объединенной империи. Цинь Шихуанди. Возведение Великой Китайской стены. Правление династии Хань. Жизнь в империи: правители и подданные, положение различных групп населения. Развитие ремесёл и торговли. Великий шёлковый путь. Религиозно-философские учения. Конфуций. Научные знания и изобретения древних китайцев. Храмы.</p> <p>150.3.3.8. Древняя Греция. Эллинизм.</p> <p>150.3.3.8.1. Древнейшая Греция.</p> <p>Природные условия Древней Греции. Занятия населения. Древнейшие государства на Крите. Расцвет и гибель Мinoйской цивилизации. Государства Ахейской Греции (Микены, Тиринф). Троянская война. Вторжение дорийских племён. Поэмы Гомера «Илиада», «Одиссея».</p> <p>150.3.3.8.2. Греческие полисы.</p> <p>Подъём хозяйственной жизни после «тёмных веков». Развитие земледелия и ремесла. Становление полисов, их политическое устройство. Аристократия и демос. Великая греческая колонизация. Метрополии и колонии. Афины: утверждение демократии. Законы Солона. Реформы Клисфена, их значение. Спарта: основные группы населения, политическое устройство. Организация военного дела. Спартанское воспитание.</p> <p>Греко-персидские войны. Причины войн. Походы персов на Грецию. Битва при Марафоне, её значение. Усиление афинского могущества; Фемистокл. Битва при Фермопилах. Захват персами Аттики. Победы греков в Саламинском сражении, при Платеях и Микале. Итоги греко-персидских войн.</p> <p>Возвышение Афинского государства. Афины при Перикле. Хозяйственная жизнь. Развитие рабовладения. Пелопоннесская война: причины, участники, итоги. Упадок Эллады.</p> <p>150.3.3.8.3. Культура Древней Греции.</p> <p>Религия древних греков; пантеон богов. Храмы и жрецы. Развитие наук. Греческая философия. Школа и образование. Литература. Греческое искусство: архитектура, скульптура. Повседневная жизнь и быт древних греков. Досуг (театр, спортивные состязания). Общегреческие игры в Олимпии.</p> <p>150.3.3.8.4. Македонские завоевания. Эллинизм.</p> <p>Возвышение Македонии. Политика Филиппа II. Главенство Македонии над греческими полисами. Коринфский союз. Александр Македонский и его завоевания на Востоке. Распад державы Александра Македонского. Эллинистические государства Востока. Культура эллинистического мира. Александрия Египетская.</p> <p>150.3.3.9. Древний Рим.</p> <p>150.3.3.9.1. Возникновение Римского государства.</p> <p>Природа и население Апеннинского полуострова в древности. Этрусские города-государства. Наследие этрусков. Легенды об основании Рима. Рим эпохи царей. Республика римских граждан.</p>		
--	---	--	--

	<p>Патриции и плебеи. Управление и законы. Римское войско. Верования древних римлян. Боги. Жрецы. Завоевание Римом Италии.</p> <p>150.3.3.9.2. Римские завоевания в Средиземноморье.</p> <p>Войны Рима с Карфагеном. Ганнибал; битва при Каннах. Поражение Карфагена. Установление господства Рима в Средиземноморье. Римские провинции.</p> <p>150.3.3.9.3. Поздняя Римская республика. Гражданские войны.</p> <p>Подъём сельского хозяйства. Латифундии. Рабство. Борьба за аграрную реформу. Деятельность братьев Гракхов: проекты реформ, мероприятия, итоги. Гражданская война и установление диктатуры Суллы. Восстание Спартака. Участие армии в гражданских войнах. Первый триумвират. Гай Юлий Цезарь: путь к власти, диктатура. Борьба между наследниками Цезаря. Победа Октавиана.</p> <p>150.3.3.9.4. Расцвет и падение Римской империи. Установление императорской власти. Октавиан Август. Императоры Рима: завоеватели и правители. Римская империя: территория, управление. Римское гражданство. Повседневная жизнь в столице и провинциях. Возникновение и распространение христианства. Император Константин I, перенос столицы в Константинополь. Разделение Римской империи на Западную и Восточную части.</p> <p>Начало Великого переселения народов. Рим и варвары. Падение Западной Римской империи.</p> <p>150.3.3.9.5. Культура Древнего Рима.</p> <p>Римская литература, золотой век поэзии. Ораторское искусство. Цицерон. Развитие наук. Римские историки. Искусство Древнего Рима: архитектура, скульптура. Пантеон.</p> <p>150.3.3.9.6. Обобщение.</p> <p>Историческое и культурное наследие цивилизаций Древнего мира.</p>		
2.	<p>6 класс</p> <p>150.4.1. Всеобщая история. История Средних веков.</p> <p>150.4.1.1. Введение.</p> <p>Средние века: понятие, хронологические рамки и периодизация Средневековья.</p> <p>150.4.1.2. Народы Европы в раннее Средневековье. Падение Западной Римской империи и образование варварских королевств. Завоевание франками Галлии. Хлодвиг. Усиление королевской власти. Салическая правда. Принятие франками христианства.</p> <p>Франкское государство в VIII–IX вв. Усиление власти майордомов. Карл Мартелл и его военная реформа. Завоевания Карла Великого. Управление империей. «Каролингское возрождение».</p> <p>Верденский раздел, его причины и значение.</p> <p>Образование государств во Франции, Германии, Италии. Священная Римская империя. Британия и Ирландия в раннее Средневековье. Норманны.</p>		

	<p>общественный строй, завоевания. Ранние славянские государства. Возникновение Венгерского королевства. Христианизация Европы. Светские правители и папы.</p> <p>150.4.1.3. Византийская империя в VI–XI вв. Территория, население империи ромеев. Византийские императоры; Юстиниан. Кодификация законов. Внешняя политика Византии. Византия и славяне. Власть императора и церковь. Церковные соборы. Культура Византии. Образование и книжное дело. Художественная культура (архитектура, мозаика, фреска, иконопись).</p> <p>150.4.1.4. Арабы в VI–XI вв. Природные условия Аравийского полуострова. Основные занятия арабов. Традиционные верования. Пророк Мухаммад и возникновение ислама. Хиджра. Победа новой веры. Коран. Завоевания арабов. Арабский халифат, его расцвет и распад. Культура исламского мира. Образование и наука. Роль арабского языка. Расцвет литературы и искусства. Архитектура.</p> <p>150.4.1.5. Средневековое европейское общество. Аграрное производство. Натуральное хозяйство. Феодалное землевладение. Знать и рыцарство: социальный статус, образ жизни. Замок сеньора. Куртуазная культура. Крестьянство: зависимость от сеньора, повинности, условия жизни. Крестьянская община. Города – центры ремесла, торговли, культуры. Население городов. Цехи и гильдии. Городское управление. Борьба городов за самоуправление. Средневековые города-республики. Развитие торговли. Ярмарки. Торговые пути в Средиземноморье и на Балтике. Ганза. Облик средневековых городов. Образ жизни и быт горожан. Церковь и духовенство. Разделение христианства на католицизм и православие. Борьба пап за независимость церкви от светской власти. Крестовые походы: цели, участники, итоги. Духовно-рыцарские ордены. Ереси: причины возникновения и распространения. Преследование еретиков.</p> <p>150.4.1.6. Государства Европы в XII–XV вв. Усиление королевской власти в странах Западной Европы. Сословно-представительная монархия. Образование централизованных государств в Англии, Франции. Столетняя война; Ж. Д’Арк. Священная Римская империя в XII–XV вв. Польско-литовское государство в XIV–XV вв. Реконкиста и образование централизованных государств на Пиренейском полуострове. Итальянские государства в XII–XV вв. Развитие экономики в европейских странах в период зрелого Средневековья. Обострение социальных противоречий в XIV в. (Жакерия, восстание Уота Тайлера). Гуситское движение в Чехии. Византийская империя и славянские государства в XII–XV вв. Экспансия турок-османов. Османские</p>		
--	--	--	--

	<p>завоевания на Балканах. Падение Константинополя.</p> <p>150.4.1.7. Культура средневековой Европы. Представления средневекового человека о мире. Место религии в жизни человека и общества. Образование: школы и университеты. Сословный характер культуры. Средневековый эпос. Рыцарская литература. Городской и крестьянский фольклор. Романский и готический стили в художественной культуре. Развитие знаний о природе и человеке. Гуманизм. Раннее Возрождение: художники и их творения. Изобретение европейского книгопечатания; И. Гутенберг.</p> <p>150.4.1.8. Страны Востока в Средние века. Османская империя: завоевания турок-османов (Балканы, падение Византии), управление империей, положение покоренных народов. Монгольская держава: общественный строй монгольских племен, завоевания Чингисхана и его потомков, управление подчиненными территориями. Китай: империи, правители и подданные, борьба против завоевателей. Япония в Средние века: образование государства, власть императоров и управление сёгунов. Индия: раздробленность индийских княжеств, вторжение мусульман, Делийский султанат. Культура народов Востока. Литература. Архитектура. Традиционные искусства и ремесла.</p> <p>150.4.1.9. Государства доколумбовой Америки в Средние века. Цивилизации майя, ацтеков и инков: общественный строй, религиозные верования, культура. Появление европейских завоевателей.</p> <p>150.4.1.10. Обобщение. Историческое и культурное наследие Средних веков.</p> <p>150.4.2. История России. От Руси к Российскому государству.</p> <p>150.4.2.1. Введение. Роль и место России в мировой истории. Проблемы периодизации российской истории. Источники по истории России.</p> <p>150.4.2.2. Народы и государства на территории нашей страны в древности. Восточная Европа в середине I тыс. н. э. Заселение территории нашей страны человеком. Палеолитическое искусство. Петроглифы Беломорья и Онежского озера. Особенности перехода от присваивающего хозяйства к производящему. Ареалы древнейшего земледелия и скотоводства. Появление металлических орудий и их влияние на первобытное общество. Центры древнейшей металлургии. Кочевые общества евразийских степей в эпоху бронзы и раннем железном веке. Степь и её роль в распространении культурных взаимовлияний. Появление первого в мире колёсного транспорта. Народы, проживавшие на этой территории до середины I тыс. до н. э. Скифы и скифская</p>		
--	--	--	--

	<p>культура. Античные города-государства Северного Причерноморья. Боспорское царство. Пантикапей. Античный Херсонес. Скифское царство в Крыму. Дербент.</p> <p>Великое переселение народов. Миграция готов. Нашествие гуннов. Вопрос о славянской прародине и происхождении славян. Расселение славян, их разделение на три ветви – восточных, западных и южных. Славянские общности Восточной Европы. Их соседи – балты и финно-угры. Хозяйство восточных славян, их общественный строй и политическая организация. Возникновение княжеской власти. Традиционные верования.</p> <p>Страны и народы Восточной Европы, Сибири и Дальнего Востока, Тюркский каганат, Хазарский каганат, Волжская Булгария.</p> <p>150.4.2.3. Русь в IX – начале XII в.</p> <p>150.4.2.3.1. Образование государства Русь. Исторические условия складывания русской государственности: природно-климатический фактор и политические процессы в Европе в конце I тыс. н. э. Формирование новой политической и этнической карты континента.</p> <p>Первые известия о Руси. Проблема образования государства.</p> <p>Русь. Скандинавы на Руси. Начало династии Рюриковичей.</p> <p>Формирование территории государства Русь. Дани и полюдье. Первые русские князья. Отношения с Византийской империей, странами Центральной, Западной и Северной Европы, кочевниками европейских степей. Русь в международной торговле. Путь «из варяг в греки». Волжский торговый путь. Языческий пантеон.</p> <p>Принятие христианства и его значение. Византийское наследие на Руси.</p> <p>150.4.2.3.2. Русь в конце X – начале XII в. Территория и население государства Русь (Русская земля). Крупнейшие города Руси. Новгород как центр освоения Севера Восточной Европы, колонизация Русской равнины. Территориально-политическая структура Руси, волости. Органы власти: князь, посадник, тысяцкий, вече. Внутривластное развитие. Борьба за власть между сыновьями Владимира Святого. Ярослав Мудрый. Русь при Ярославичах. Владимир Мономах. Русская церковь.</p> <p>Общественный строй Руси: дискуссии в исторической науке.</p> <p>Князья, дружина. Духовенство. Городское население. Купцы.</p> <p>Категории рядового и зависимого населения. Древнерусское право: Русская Правда, церковные уставы.</p> <p>Русь в социально-политическом контексте Евразии. Внешняя политика и международные связи: отношения с Византией, печенегами, половцами (Дешт-и-Кипчак), странами Центральной, Западной и Северной Европы.</p>		
--	---	--	--

	<p>Херсонес в культурных контактах Руси и Византии.</p> <p>150.4.2.3.3. Культурное пространство. Русь в общеевропейском культурном контексте. Картина мира средневекового человека. Повседневная жизнь, сельский и городской быт. Положение женщины. Дети и их воспитание. Календарь и хронология.</p> <p>Культура Руси. Формирование единого культурного пространства. Кирилло-мефодиевская традиция на Руси. Письменность. Распространение грамотности, берестяные грамоты.</p> <p>«Новгородская псалтирь». «Остромирово Евангелие». Появление древнерусской литературы. «Слово о Законе и Благодати». Произведения летописного жанра. «Повесть временных лет». Первые русские жития. Произведения Владимира Мономаха. Иконопись. Искусство книги. Архитектура. Начало храмового строительства: Десятинная церковь, София Киевская, София Новгородская. Материальная культура. Ремесло. Военное дело и оружие.</p> <p>150.4.2.4. Русь в середине XII – начале XIII в.</p> <p>Формирование системы земель – самостоятельных государств. Важнейшие земли, управляемые ветвями княжеского рода Рюриковичей: Черниговская, Смоленская, Галицкая, Волынская, Суздальская. Земли, имевшие особый статус: Киевская и Новгородская. Эволюция общественного строя и права; внешняя политика русских земель.</p> <p>Формирование региональных центров культуры: летописание и памятники литературы: Киево-Печерский патерик, моление Даниила Заточника, «Слово о полку Игореве». Белокаменные храмы Северо-Восточной Руси: Успенский собор во Владимире, церковь Покрова на Нерли, Георгиевский собор Юрьева-Польского.</p> <p>150.4.2.5. Русские земли и их соседи в середине XIII – XIV в.</p> <p>Возникновение Монгольской империи. Завоевания Чингисхана и его потомков. Походы Батыя на Восточную Европу. Возникновение Золотой Орды. Судьбы русских земель после монгольского нашествия. Система зависимости русских земель от ордынских ханов (так называемое ордынское иго).</p> <p>Южные и западные русские земли. Возникновение Литовского государства и включение в его состав части русских земель. Северо-западные земли: Новгородская и Псковская. Политический строй Новгорода и Пскова. Роль вече и князя. Новгород и немецкая Ганза.</p> <p>Орден крестоносцев и борьба с их экспансией на западных границах Руси. Александр Невский. Взаимоотношения с Ордой. Княжества Северо-Восточной Руси. Борьба за великое княжение Владимирское. Противостояние Твери и Москвы. Усиление Московского княжества. Дмитрий Донской. Куликовская битва. Закрепление</p>		
--	--	--	--

	<p>первенствующего положения московских князей. Перенос митрополичьей кафедры в Москву. Роль Православной церкви в ордынский период русской истории. Святитель Алексей Московский и преподобный Сергий Радонежский.</p> <p>150.4.2.5.1. Народы и государства степной зоны Восточной Европы и Сибири в XIII–XV вв. Золотая Орда: государственный строй, население, экономика, культура. Города и кочевые степи. Принятие ислама. Ослабление государства во второй половине XIV в., нашествие Тимура. Распад Золотой Орды, образование татарских ханств. Казанское ханство. Сибирское ханство. Астраханское ханство. Ногайская Орда. Крымское ханство. Касимовское ханство. Народы Северного Кавказа. Итальянские фактории Причерноморья (Каффа, Тана, Солдайя и другие) и их роль в системе торговых и политических связей Руси с Западом и Востоком.</p> <p>150.4.2.5.2. Культурное пространство. Изменения в представлениях о картине мира в Евразии в связи с завершением монгольских завоеваний. Культурное взаимодействие цивилизаций. Межкультурные связи и коммуникации (взаимодействие и взаимовлияние русской культуры и культур народов Евразии). Летописание. Литературные памятники Куликовского цикла. Жития. Епифаний Премудрый. Архитектура. Каменные соборы Кремля. Изобразительное искусство. Феофан Грек. Андрей Рублёв.</p> <p>150.4.2.6. Формирование единого Русского государства в XV в.</p> <p>Борьба за русские земли между Литовским и Московским государствами. Объединение русских земель вокруг Москвы. Междоусобная война в Московском княжестве второй четверти XV в. Василий Темный. Новгород и Псков в XV в.: политический строй, отношения с Москвой, Ливонским орденом, Ганзой, Великим княжеством Литовским. Падение Византии и рост церковно-политической роли Москвы в православном мире. Теория «Москва – третий Рим». Иван III. Присоединение Новгорода и Твери. Ликвидация зависимости от Орды. Расширение международных связей Московского государства. Принятие общерусского Судебника. Формирование аппарата управления единого государства. Перемены в устройстве двора великого князя: новая государственная символика; царский титул и регалии; дворцовое и церковное строительство. Московский Кремль.</p> <p>Культурное пространство. Изменения восприятия мира. Сакрализация великокняжеской власти. Флорентийская уния. Установление автокефалии Русской церкви. Внутрицерковная борьба (иосифляне и нестяжатели). Ереси. Геннадиевская Библия. Развитие культуры единого Русского государства. Летописание: общерусское и региональное. Житийная литература. «Хождение за</p>		
--	---	--	--

	<p>три моря» Афанасия Никитина. Архитектура. Русская икона как феномен мирового искусства. Повседневная жизнь горожан и сельских жителей в древнерусский и раннемосковский периоды.</p> <p>150.4.2.7. Наш край с древнейших времен до конца XV в. Материал по истории своего края привлекается при рассмотрении ключевых событий и процессов отечественной истории.</p> <p>150.4.2.8. Обобщение.</p>		
3.	<p>150.5.1. Всеобщая история. История Нового времени. Конец XV – XVII в.</p> <p>150.5.1.1. Введение.</p> <p>Понятие «Новое время». Хронологические рамки и периодизация истории Нового времени.</p> <p>150.5.1.2. Великие географические открытия. Предпосылки Великих географических открытий. Поиски европейцами морских путей в страны Востока. Экспедиции Колумба. Тордесильяский договор 1494 г. Открытие Васко да Гамой морского пути в Индию. Кругосветное плавание Магеллана. Плавания Тасмана и открытие Австралии. Завоевания конкистадоров в Центральной и Южной Америке (Ф. Кортес, Ф. Писарро). Европейцы в Северной Америке. Поиски северо-восточного морского пути в Китай и Индию. Политические, экономические и культурные последствия Великих географических открытий конца XV–XVI в.</p> <p>150.5.1.3. Изменения в европейском обществе в XVI–XVII вв.</p> <p>Развитие техники, горного дела, производства металлов. Появление мануфактур. Возникновение капиталистических отношений. Распространение наемного труда в деревне. Расширение внутреннего и мирового рынков. Изменения в сословной структуре общества, появление новых социальных групп. Повседневная жизнь обитателей городов и деревень.</p> <p>150.5.1.4. Реформация и контрреформация в Европе.</p> <p>Причины Реформации. Начало Реформации в Германии; М. Лютер. Развертывание Реформации и Крестьянская война в Германии. Распространение протестантизма в Европе. Кальвинизм. Религиозные войны. Борьба католической церкви против реформационного движения. Контрреформация. Инквизиция.</p> <p>150.5.1.5. Государства Европы в XVI–XVII вв.</p> <p>Абсолютизм и сословное представительство. Преодоление раздробленности. Борьба за колониальные владения. Начало формирования колониальных империй.</p> <p>Испания под властью потомков католических королей. Внутренняя и внешняя политика испанских Габсбургов. Национально-освободительное движение в Нидерландах: цели, участники, формы борьбы. Итоги и значение Нидерландской революции.</p> <p>Франция: путь к абсолютизму. Королевская власть и централизация управления страной. Католики и</p>		

<p>гугеноты. Религиозные войны. Генрих IV. Нантский эдикт 1598 г. Людовик XIII и кардинал Ришелье. Фронда. Французский абсолютизм при Людовике XIV.</p> <p>Англия. Развитие капиталистического предпринимательства в городах и деревнях. Огораживания. Укрепление королевской власти при Тюдорах. Генрих VIII и королевская реформация. «Золотой век» Елизаветы I.</p> <p>Английская революция середины XVII в. Причины, участники, этапы революции. Размежевание в революционном лагере. О. Кромвель. Итоги и значение революции. Реставрация Стюартов. Славная революция. Становление английской парламентской монархии.</p> <p>Страны Центральной, Южной и Юго-Восточной Европы. В мире империй и вне его. Германские государства. Итальянские земли. Положение славянских народов. Образование Речи Посполитой.</p> <p>150.5.1.6. Международные отношения в XVI–XVII вв.</p> <p>Борьба за первенство, военные конфликты между европейскими державами. Столкновение интересов в приобретении колониальных владений и господстве на торговых путях. Противостояние османской экспансии в Европе. Образование державы австрийских Габсбургов. Тридцатилетняя война. Вестфальский мир.</p> <p>150.5.1.7. Европейская культура в раннее Новое время.</p> <p>Высокое Возрождение в Италии: художники и их произведения. Северное Возрождение. Мир человека в литературе раннего Нового времени. М. Сервантес, У. Шекспир. Стили художественной культуры (барокко, классицизм). Французский театр эпохи классицизма. Развитие науки: переворот в естествознании, возникновение новой картины мира. Выдающиеся учёные и их открытия (Н. Коперник, И. Ньютон). Утверждение рационализма.</p> <p>150.5.1.8. Страны Востока в XVI–XVII вв.</p> <p>Османская империя: на вершине могущества. Сулейман I Великолепный: завоеватель, законодатель. Управление многонациональной империей. Османская армия. Индия при Великих Моголах. Начало проникновения европейцев. Ост-Индские компании. Китай в эпоху Мин. Экономическая и социальная политика государства. Утверждение маньчжурской династии Цин. Япония: борьба знатных кланов за власть, установление сёгуната Токугава, укрепление централизованного государства. «Закрытие» страны для иноземцев. Культура и искусство стран Востока в XVI–XVII вв.</p> <p>150.5.1.9. Обобщение.</p> <p>Историческое и культурное наследие Раннего Нового времени.</p> <p>150.5.2. История России. Россия в XVI–XVII вв.:</p>		
---	--	--

	<p>от Великого княжества к царству. 150.5.2.1. Россия в XVI в. 150.5.2.1.1. Завершение объединения русских земель. Княжение Василия III. Завершение объединения русских земель вокруг Москвы: присоединение Псковской, Смоленской, Рязанской земель. Отмирание удельной системы. Укрепление великокняжеской власти. Внешняя политика Московского княжества в первой трети XVI в.: война с Великим княжеством Литовским, отношения с Крымским и Казанским ханствами, посольства в европейские государства. Органы государственной власти. Приказная система: формирование первых приказных учреждений. Боярская дума, её роль в управлении государством. «Малая дума». Местничество. Местное управление: наместники и волостели, система кормлений. Государство и церковь. 150.5.2.1.2. Царствование Ивана IV. Регентство Елены Глинской. Сопrotивление удельных князей великокняжеской власти. Унификация денежной системы. Период боярского правления. Борьба за власть между боярскими кланами. Губная реформа. Московское восстание 1547 г. Ереси. Принятие Иваном IV царского титула. Реформы середины XVI в. «Избранная рада»: её состав и значение. Появление Земских соборов: дискуссии о характере народного представительства. Отмена кормлений. Система налогообложения. Судебник 1550 г. Стоглавый собор. Земская реформа – формирование органов местного самоуправления. Внешняя политика России в XVI в. Создание стрелецких полков и «Уложение о службе». Присоединение Казанского и Астраханского ханств. Значение включения Среднего и Нижнего Поволжья в состав Российского государства. Войны с Крымским ханством. Битва при Молодях. Укрепление южных границ. Ливонская война: причины и характер. Ликвидация Ливонского ордена. Причины и результаты поражения России в Ливонской войне. Поход Ермака Тимофеевича на Сибирское ханство. Начало присоединения к России Западной Сибири. Социальная структура российского общества. Дворянство. Служилые люди. Формирование Государева двора и «служилых городов». Торгово-ремесленное население городов. Духовенство. Начало закрепощения крестьян: Указ о «заповедных летах». Формирование вольного казачества. Многонациональный состав населения Русского государства. Финно-угорские народы. Народы Поволжья после присоединения к России. Служилые татары. Сосуществование религий в Российском государстве. Русская православная церковь. Мусульманское духовенство. Опричина, дискуссия о её причинах и характере. Опричный террор. Разгром Новгорода и Пскова. Московские казни 1570 г. Результаты и</p>		
--	--	--	--

	<p>последствия опричнины. Противоречивость личности Ивана Грозного. Результаты и цена преобразований.</p> <p>150.5.2.1.3. Россия в конце XVI в. Царь Фёдор Иванович. Борьба за власть в боярском окружении. Правление Бориса Годунова. Учреждение патриаршества. Тявзинский мирный договор со Швецией: восстановление позиций России в Прибалтике. Противостояние с Крымским ханством. Строительство российских крепостей и засечных черт. Продолжение закрепощения крестьянства: Указ об «урочных летах». Пресечение царской династии Рюриковичей.</p> <p>150.5.2.2. Смута в России.</p> <p>150.5.2.2.1. Накануне Смуты. Династический кризис. Земский собор 1598 г. и избрание на царство Бориса Годунова. Политика Бориса Годунова в отношении боярства. Голод 1601-1603 гг. и обострение социально-экономического кризиса.</p> <p>150.5.2.2.2. Смутное время начала XVII в. Дискуссия о его причинах. Самозванцы и самозванство. Личность Лжедмитрия I и его политика. Восстание 1606 г. и убийство самозванца.</p> <p>Царь Василий Шуйский. Восстание Ивана Болотникова. Перерастание внутреннего кризиса в гражданскую войну. Лжедмитрий II. Вторжение на территорию России польско-литовских отрядов. Тушинский лагерь самозванца под Москвой. Оборона Троице-Сергиева монастыря. Выборгский договор между Россией и Швецией. Поход войска М.В. Скопина-Шуйского и Я.-П. Делагарди и распад тушинского лагеря. Открытое вступление Речи Посполитой в войну против России. Оборона Смоленска.</p> <p>Свержение Василия Шуйского и переход власти к Семибоярщине. Договор об избрании на престол польского принца Владислава и вступление польско-литовского гарнизона в Москву. Подъём национально-освободительного движения. Патриарх Гермоген. Московское восстание 1611 г. и сожжение города оккупантами. Первое и второе земские ополчения. Захват Новгорода шведскими войсками. «Совет всея земли». Освобождение Москвы в 1612 г.</p> <p>150.5.2.2.3. Окончание Смуты. Земский собор 1613 г. и его роль в укреплении государственности. Избрание на царство Михаила Фёдоровича Романова. Борьба с казачьими выступлениями против центральной власти. Столбовский мир со Швецией: утрата выхода к Балтийскому морю. Продолжение войны с Речью Посполитой. Поход принца Владислава на Москву. Заключение Деулинского перемирия с Речью Посполитой. Итоги и последствия Смутного времени.</p> <p>150.5.2.3. Россия в XVII в.</p> <p>150.5.2.3.1. Россия при первых Романовых. Царствование Михаила Фёдоровича.</p>		
--	--	--	--

	<p>Восстановление экономического потенциала страны. Продолжение закрепощения крестьян. Земские соборы. Роль патриарха Филарета в управлении государством.</p> <p>Царь Алексей Михайлович. Укрепление самодержавия. Ослабление роли Боярской думы в управлении государством. Развитие приказного строя. Приказ Тайных дел. Усиление воеводской власти в уездах и постепенная ликвидация земского самоуправления. Затухание деятельности Земских соборов. Правительство Б.И. Морозова и И.Д. Милославского: итоги его деятельности. Патриарх Никон, его конфликт с царской властью. Раскол в Церкви. Протопоп Аввакум, формирование религиозной традиции старообрядчества. Царь Федор Алексеевич. Отмена местничества. Налоговая (податная) реформа.</p> <p>150.5.2.3.2. Экономическое развитие России в XVII в. Первые мануфактуры. Ярмарки. Укрепление внутренних торговых связей и развитие хозяйственной специализации регионов Российского государства. Торговый и Новоторговый уставы. Торговля с европейскими странами и Востоком.</p> <p>150.5.2.3.3. Социальная структура российского общества. Государев двор, служилый город, духовенство, торговые люди, посадское население, стрельцы, служилые иноземцы, казаки, крестьяне, холопы. Русская деревня в XVII в. Городские восстания середины XVII в. Соляной бунт в Москве. Псковско-Новгородское восстание. Соборное уложение 1649 г. Завершение оформления крепостного права и территория его распространения. Денежная реформа 1654 г. Медный бунт. Побег крестьян на Дон и в Сибирь. Восстание Степана Разина.</p> <p>150.5.2.3.4. Внешняя политика России в XVII в. Возобновление дипломатических контактов со странами Европы и Азии после Смуты. Смоленская война. Поляновский мир. Контакты с православным населением Речи Посполитой: противодействие полонизации, распространению католичества. Контакты с Запорожской Сечью. Восстание Богдана Хмельницкого. Переяславская рада. Вхождение земель Войска Запорожского в состав России. Война между Россией и Речью Посполитой 1654-1667 гг. Андрусовское перемирие. Русско-шведская война 1656-1658 гг. и её результаты. Укрепление южных рубежей. Белгородская засечная черта. Конфликты с Османской империей. «Азовское осадное сидение». «Чигиринская война» и Бахчисарайский мирный договор. Отношения России со странами Западной Европы. Военные столкновения с маньчжурами и империей Цин (Китаем).</p> <p>150.5.2.3.5. Освоение новых территорий. Народы России в XVII в. Эпоха Великих географических открытий и русские географические открытия. Плавание Семёна Дежнёва. Выход к Тихому</p>		
--	---	--	--

	<p>океану. Походы Ерофея Хабарова и Василия Пояркова и исследование бассейна реки Амур. Освоение Поволжья и Сибири. Калмыцкое ханство. Ясачное налогообложение. Переселение русских на новые земли. Миссионерство и христианизация. Межэтнические отношения. Формирование многонациональной элиты.</p> <p>150.5.2.4. Культурное пространство XVI–XVII вв. Изменения в картине мира человека в XVI–XVII вв. и повседневная жизнь. Жилище и предметы быта. Семья и семейные отношения. Религия и суеверия. Проникновение элементов европейской культуры в быт высших слоёв населения страны. Архитектура. Дворцово-храмовый ансамбль Соборной площади в Москве. Шатровый стиль в архитектуре. Антонио Солари, Алевиз Фрязин, Петрок Малой. Собор Покрова на Рву. Монастырские ансамбли (Кирилло-Белозерский, Соловецкий, Ново-Иерусалимский). Крепости (Китай-город, Смоленский, Астраханский, Ростовский кремль). Фёдор Конь. Приказ каменных дел. Деревянное зодчество. Изобразительное искусство. Симон Ушаков. Ярославская школа иконописи. Парсунная живопись.</p> <p>Летописание и начало книгопечатания. Лицевой свод. Домострой. Переписка Ивана Грозного с князем Андреем Курбским. Публицистика Смутного времени. Усиление светского начала в русской культуре. Симеон Полоцкий. Немецкая слобода как проводник европейского культурного влияния. Посадская сатира XVII в. Развитие образования и научных знаний. Школы при Аптекарском и Посольском приказах. «Синописис» Иннокентия Гизеля – первое учебное пособие по истории.</p> <p>150.5.2.5. Наш край в XVI–XVII вв.</p> <p>150.5.2.6. Обобщение.</p>		
4.	<p>150.6.1. Всеобщая история. История Нового времени. XVIII в.</p> <p>150.6.1.1. Введение.</p> <p>150.6.1.2. Век Просвещения. Истоки европейского Просвещения. Достижения естественных наук и распространение идей рационализма. Английское Просвещение; Д. Локк и Т. Гоббс. Секуляризация (обмирщение) сознания. Культ Разума. Франция – центр Просвещения. Философские и политические идеи Ф. Вольтера, Ш. Монтескье, Ж. Руссо. «Энциклопедия» (Д. Дидро, Ж. Д’Аламбер). Германское Просвещение. Распространение идей Просвещения в Америке. Влияние просветителей на изменение представлений об отношениях власти и общества. «Союз королей и философов».</p> <p>150.6.1.3. Государства Европы в XVIII в.</p> <p>150.6.1.3.1. Монархии в Европе XVIII в.: абсолютные и парламентские монархии. Просвещённый абсолютизм: правители, идеи, практика. Политика в отношении сословий: старые порядки и новые веяния. Государство и</p>		

	<p>Церковь. Секуляризация церковных земель. Экономическая политика власти. Меркантилизм.</p> <p>150.6.1.3.2. Великобритания в XVIII в. Королевская власть и парламент. Тори и виги. Предпосылки промышленного переворота в Англии. Технические изобретения и создание первых машин. Появление фабрик, замена ручного труда машинным. Социальные и экономические последствия промышленного переворота. Условия труда и быта фабричных рабочих. Движения протеста. Луддизм.</p> <p>150.6.1.3.3. Франция. Абсолютная монархия: политика сохранения старого порядка. Попытки проведения реформ. Королевская власть и сословия.</p> <p>150.6.1.3.4. Германские государства, монархия Габсбургов, итальянские земли в XVIII в. Раздробленность Германии. Возвышение Пруссии. Фридрих II Великий. Габсбургская монархия в XVIII в. Правление Марии Терезии и Иосифа II. Реформы просвещённого абсолютизма. Итальянские государства: политическая раздробленность. Усиление власти Габсбургов над частью итальянских земель.</p> <p>150.6.1.3.5. Государства Пиренейского полуострова. Испания: проблемы внутреннего развития, ослабление международных позиций. Реформы в правление Карла III. Попытки проведения реформ в Португалии. Управление колониальными владениями Испании и Португалии в Южной Америке. Недовольство населения колоний политикой метрополий.</p> <p>150.6.1.4. Британские колонии в Северной Америке: борьба за независимость. Создание английских колоний на американской земле. Состав европейских переселенцев. Складывание местного самоуправления. Колонисты и индейцы. Южные и северные колонии: особенности экономического развития и социальных отношений. Противоречия между метрополией и колониями. «Бостонское чаепитие». Первый Континентальный конгресс (1774) и начало Войны за независимость. Первые сражения войны. Создание регулярной армии под командованием Д. Вашингтона. Принятие Декларации независимости (1776). Перелом в войне и её завершение. Поддержка колонистов со стороны России. Итоги Войны за независимость. Конституция (1787). «Отцы-основатели». Билль о правах (1791). Значение завоевания североамериканскими штатами независимости.</p> <p>150.6.1.5. Французская революция конца XVIII в. Причины революции. Хронологические рамки и основные этапы революции. Начало революции. Декларация прав человека и гражданина. Политические течения и деятели революции (Ж. Дантон, Ж-П. Марат). Упразднение монархии и провозглашение республики. Вареннский кризис. Начало войн против европейских монархов. Казнь короля. Вандея. Политическая борьба в годы</p>		
--	---	--	--

	<p>республики. Конвент и «революционный порядок управления». Комитет общественного спасения. М. Робеспьер. Террор. Отказ от основ «старого мира»: культ разума, борьба против церкви, новый календарь. Термидорианский переворот (27 июля 1794 г.). Учреждение Директории. Наполеон Бонапарт. Государственный переворот 18-19 брюмера (ноябрь 1799 г.). Установление режима консульства. Итоги и значение революции.</p> <p>150.6.1.6. Европейская культура в XVIII в. Развитие науки. Новая картина мира в трудах математиков, физиков, астрономов. Достижения в естественных науках и медицине. Продолжение географических открытий. Распространение образования. Литература XVIII в.: жанры, писатели, великие романы. Художественные стили: классицизм, барокко, рококо. Музыка духовная и светская. Театр: жанры, популярные авторы, произведения. Сословный характер культуры. Повседневная жизнь обитателей городов и деревень.</p> <p>150.6.1.7. Международные отношения в XVIII в. Проблемы европейского баланса сил и дипломатия. Участие России в международных отношениях в XVIII в. Северная война (1700-1721). Династические войны «за наследство». Семилетняя война (1756-1763). Разделы Речи Посполитой. Войны антифранцузских коалиций против революционной Франции. Колониальные захваты европейских держав.</p> <p>150.6.1.8. Страны Востока в XVIII в. Османская империя: от могущества к упадку. Положение населения. Попытки проведения реформ; Селим III. Индия. Ослабление империи Великих Моголов. Борьба европейцев за владения в Индии. Утверждение британского владычества. Китай. Империя Цин в XVIII в.: власть маньчжурских императоров, система управления страной. Внешняя политика империи Цин; отношения с Россией. «Закрытие» Китая для иностранцев. Япония в XVIII в. Сёгуны и даймё. Положение сословий. Культура стран Востока в XVIII в.</p> <p>150.6.1.9. Обобщение. Историческое и культурное наследие XVIII в.</p> <p>150.6.2. История России. Россия в конце XVII–XVIII в.: от царства к империи.</p> <p>150.6.2.1. Введение.</p> <p>150.6.2.2. Россия в эпоху преобразований Петра I.</p> <p>150.6.2.2.1. Причины и предпосылки преобразований. Россия и Европа в конце XVII в. Модернизация как жизненно важная национальная задача. Начало царствования Петра I, борьба за власть. Правление царевны Софьи. Стрелецкие бунты. Хованщина. Первые шаги на пути преобразований. Азовские походы. Великое посольство и его значение. Сподвижники Петра I.</p> <p>150.6.2.2.2. Экономическая политика. Строительство заводов и мануфактур. Создание базы металлургической индустрии на Урале.</p>		
--	---	--	--

	<p>Оружейные заводы и корабельные верфи. Роль государства в создании промышленности. Преобладание крепостного и подневольного труда. Принципы меркантилизма и протекционизма. Таможенный тариф 1724 г. Введение подушной подати.</p> <p>150.6.2.2.3. Социальная политика. Консолидация дворянского сословия, повышение его роли в управлении страной. Указ о единонаследии и Табель о рангах. Противоречия в политике по отношению к купечеству и городским сословиям: расширение их прав в местном управлении и усиление налогового гнета. Положение крестьян. Переписи населения (ревизии).</p> <p>150.6.2.2.4. Реформы управления. Реформы местного управления (бурмистры и Ратуша), городская и областная (губернская) реформы. Сенат, коллегии, органы надзора и суда. Усиление централизации и бюрократизации управления. Генеральный регламент. Санкт-Петербург – новая столица.</p> <p>Первые гвардейские полки. Создание регулярной армии, военного флота. Рекрутские наборы.</p> <p>150.6.2.2.5. Церковная реформа. Упразднение патриаршества, учреждение Синода. Положение инославных конфессий.</p> <p>150.6.2.2.6. Оппозиция реформам Петра I. Социальные движения в первой четверти XVIII в. Восстания в Астрахани, Башкирии, на Дону. Дело царевича Алексея.</p> <p>150.6.2.2.7. Внешняя политика. Северная война. Причины и цели войны. Неудачи в начале войны и их преодоление. Битва при деревне Лесная и победа под Полтавой. Прутский поход. Борьба за гегемонию на Балтике. Сражения у мыса Гангут и острова Гренгам. Ништадтский мир и его последствия. Закрепление России на берегах Балтики. Провозглашение России империей. Каспийский поход Петра I.</p> <p>150.6.2.2.8. Преобразования Петра I в области культуры. Доминирование светского начала в культурной политике. Влияние культуры стран зарубежной Европы. Привлечение иностранных специалистов. Введение нового летоисчисления, гражданского шрифта и гражданской печати. Первая газета «Ведомости». Создание сети школ и специальных учебных заведений. Развитие науки. Открытие Академии наук в Петербурге. Кунсткамера. Светская живопись, портрет петровской эпохи. Скульптура и архитектура. Памятники раннего барокко.</p> <p>Повседневная жизнь и быт правящей элиты и основной массы населения. Перемены в образе жизни российского дворянства. «Юности честное зерцало». Новые формы общения в дворянской среде. Ассамблеи, балы, светские государственные праздники. Европейский стиль в одежде, развлечениях, питании. Изменения в положении женщин.</p> <p>Итоги, последствия и значение петровских</p>		
--	---	--	--

	<p>преобразований. Образ Петра I в русской культуре.</p> <p>150.6.2.3. Россия после Петра I. Дворцовые перевороты.</p> <p>Причины нестабильности политического строя. Дворцовые перевороты. Фаворитизм. Создание Верховного тайного совета. Крушение политической карьеры А.Д. Меншикова. Кондиции «верховников» и приход к власти Анны Иоанновны. Кабинет министров. Роль Э. Бирона, А.И. Остермана, А.П. Волынского, Б.Х. Миниха в управлении и политической жизни страны.</p> <p>Укрепление границ империи на восточной и юго-восточной окраинах. Переход Младшего жуза под суверенитет Российской империи. Война с Османской империей.</p> <p>Россия при Елизавете Петровне. Экономическая и финансовая политика. Деятельность П.И. Шувалова. Создание Дворянского и Купеческого банков. Усиление роли косвенных налогов. Ликвидация внутренних таможен.</p> <p>Распространение монополий в промышленности и внешней торговле. Основание Московского университета. М.В. Ломоносов и И.И. Шувалов.</p> <p>Россия в международных конфликтах 1740-1750-х гг. Участие в Семилетней войне.</p> <p>Петр III. Манифест о вольности дворянства. Причины переворота 28 июня 1762 г.</p> <p>150.6.2.4. Россия в 1760-1790-х гг. Правление Екатерины II и Павла I.</p> <p>150.6.2.4.1. Внутренняя политика Екатерины II. Личность императрицы. Идеи Просвещения. «Просвещённый абсолютизм», его особенности в России. Секуляризация церковных земель. Деятельность Уложенной комиссии.</p> <p>Экономическая и финансовая политика правительства. Начало выпуска ассигнаций. Отмена монополий, умеренность таможенной политики. Вольное экономическое общество. Губернская реформа. Жалованные грамоты дворянству и городам. Положение сословий. Дворянство – «первенствующее сословие» империи. Привлечение представителей сословий к местному управлению. Создание дворянских обществ в губерниях и уездах. Расширение привилегий гильдейского купечества в налоговой сфере и городском управлении.</p> <p>Национальная политика и народы России в XVIII в. Унификация управления на окраинах империи. Ликвидация гетманства на Левобережной Украине и Войска Запорожского. Формирование Кубанского казачества. Активизация деятельности по привлечению иностранцев в Россию. Расселение колонистов в Новороссии, Поволжье, других регионах. Укрепление веротерпимости по отношению к неправославным и нехристианским конфессиям. Политика по отношению к исламу. Башкирские восстания. Формирование черты оседлости.</p> <p>150.6.2.4.2. Экономическое развитие России во</p>		
--	---	--	--

	<p>второй половине XVIII в. Крестьяне: крепостные, государственные, монастырские. Условия жизни крепостной деревни. Права помещика по отношению к своим крепостным. Барщинное и оброчное хозяйство. Дворовые люди. Роль крепостного строя в экономике страны.</p> <p>Промышленность в городе и деревне. Роль государства, купечества, помещиков в развитии промышленности. Крепостной и вольнонаёмный труд. Привлечение крепостных оброчных крестьян к работе на мануфактурах. Развитие крестьянских промыслов. Рост текстильной промышленности: распространение производства хлопчатобумажных тканей. Начало известных предпринимательских династий: Морозовы, Рябушинские, Гарелины, Прохоровы, Демидовы и другие.</p> <p>Внутренняя и внешняя торговля. Торговые пути внутри страны. Водно-транспортные системы: Вышневолоцкая, Тихвинская, Маринская и другие ярмарки и их роль во внутренней торговле. Макарьевская, Ирбитская, Свенская, Коренная ярмарки. Ярмарки Малороссии. Партнёры России во внешней торговле в Европе и в мире. Обеспечение активного внешнеторгового баланса.</p> <p>150.6.2.4.3. Обострение социальных противоречий. Чумной бунт в Москве. Восстание под предводительством Емельяна Пугачёва. Антಿದворянский и антикрепостнический характер движения. Роль казачества, народов Урала и Поволжья в восстании. Влияние восстания на внутреннюю политику и развитие общественной мысли.</p> <p>150.6.2.4.4. Внешняя политика России второй половины XVIII в., её основные задачи. Н.И. Панин и А.А. Безбородко. Борьба России за выход к Черному морю. Войны с Османской империей. П.А. Румянцев, А.В. Суворов, Ф.Ф. Ушаков, победы российских войск под их руководством. Присоединение Крыма и Северного Причерноморья. Организация управления Новороссией. Строительство новых городов и портов. Основание Пятигорска, Севастополя, Одессы, Херсона. Г.А. Потёмкин. Путешествие Екатерины II на юг в 1787 г.</p> <p>Участие России в разделах Речи Посполитой. Политика России в Польше до начала 1770-х гг.: стремление к усилению российского влияния в условиях сохранения польского государства. Участие России в разделах Польши вместе с империей Габсбургов и Пруссией. Первый, второй и третий разделы. Борьба поляков за национальную независимость. Восстание под предводительством Т. Костюшко.</p> <p>150.6.2.4.5. Россия при Павле I. Личность Павла I и её влияние на политику страны. Основные принципы внутренней политики. Ограничение дворянских привилегий. Укрепление абсолютизма через отказ от принципов «просвещённого абсолютизма» и усиление бюрократического и полицейского характера государства и личной</p>		
--	---	--	--

	<p>власти императора. Акт о престолонаследии и Манифест о «трёхдневной барщине». Политика по отношению к дворянству, взаимоотношения со столичной знатью. Меры в области внешней политики. Причины дворцового переворота 11 марта 1801 г.</p> <p>Участие России в борьбе с революционной Францией. Итальянский и Швейцарский походы А.В. Суворова. Действия эскадры Ф.Ф. Ушакова в Средиземном море.</p> <p>150.6.2.5. Культурное пространство Российской империи в XVIII в.</p> <p>Идеи Просвещения в российской общественной мысли, публицистике и литературе. Литература народов России в XVIII в. Первые журналы. Общественные идеи в произведениях А.П. Сумарокова, Г.Р. Державина, Д.И. Фонвизина. Н.И. Новиков, материалы о положении крепостных крестьян в его журналах. А.Н. Радищев и его «Путешествие из Петербурга в Москву».</p> <p>Русская культура и культура народов России в XVIII в. Развитие новой светской культуры после преобразований Петра I. Укрепление взаимосвязей с культурой стран Европы. Массонство в России. Распространение в России основных стилей и жанров европейской художественной культуры (барокко, классицизм, рококо). Вклад в развитие русской культуры учёных, художников, мастеров, прибывших из-за рубежа. Усиление внимания к жизни и культуре русского народа и историческому прошлому России к концу столетия.</p> <p>Культура и быт российских сословий. Дворянство: жизнь и быт дворянской усадьбы. Духовенство. Купечество. Крестьянство.</p> <p>Российская наука в XVIII в. Академия наук в Санкт-Петербурге. Изучение страны – главная задача российской науки. Географические экспедиции. Вторая Камчатская экспедиция. Освоение Аляски и Северо-Западного побережья Америки. Российско-американская компания. Исследования в области отечественной истории. Изучение российской словесности и развитие русского литературного языка. Российская академия. Е.Р. Дашкова. М.В. Ломоносов и его роль в становлении российской науки и образования.</p> <p>Образование в России в XVIII в. Основные педагогические идеи. Воспитание «новой породы» людей. Основание воспитательных домов в городе Санкт-Петербурге и г. Москве, Института благородных девиц в Смольном монастыре. Сословные учебные заведения для юношества из дворянства. Московский университет – первый российский университет.</p> <p>Русская архитектура XVIII в. Строительство города Санкт-Петербурга, формирование его городского плана. Регулярный характер застройки города Санкт-Петербурга и других городов.</p>		
--	---	--	--

	<p>Барокко в архитектуре города Москвы и города Санкт-Петербурга. Переход к классицизму, создание архитектурных ансамблей в стиле классицизма в обеих столицах. В.И. Баженов, М.Ф. Казаков, Ф.Ф. Растрелли.</p> <p>Изобразительное искусство в России, его выдающиеся мастера и произведения. Академия художеств в городе Санкт-Петербурге. Расцвет жанра парадного портрета в середине XVIII в. Новые веяния в изобразительном искусстве в конце столетия.</p> <p>150.6.2.6. Наш край в XVIII в.</p> <p>150.6.2.7. Обобщение.</p>		
5.	<p>150.7.1. Всеобщая история. История Нового времени. XIX – начало XX в.</p> <p>150.7.1.1. Введение.</p> <p>150.7.1.2. Европа в начале XIX в.</p> <p>Провозглашение империи Наполеона I во Франции. Реформы. Законодательство. Наполеоновские войны. Антинаполеоновские коалиции. Политика Наполеона в завоёванных странах. Отношение населения к завоевателям: сопротивление, сотрудничество. Поход армии Наполеона в Россию и крушение Французской империи. Венский конгресс: цели, главные участники, решения. Создание Священного союза.</p> <p>150.7.1.3. Развитие индустриального общества в первой половине XIX в.: экономика, социальные отношения, политические процессы.</p> <p>Промышленный переворот, его особенности в странах Европы и США. Изменения в социальной структуре общества. Распространение социалистических идей; социалисты-утописты. Выступления рабочих. Социальные и национальные движения в странах Европы. Оформление консервативных, либеральных, радикальных политических течений и партий.</p> <p>150.7.1.4. Политическое развитие европейских стран в 1815-1840-е гг.</p> <p>Франция: Реставрация, Июльская монархия, Вторая республика. Великобритания: борьба за парламентскую реформу; чартизм. Нарастание освободительных движений. Освобождение Греции. Европейские революции 1830 г. и 1848-1849 гг. Возникновение и распространение марксизма.</p> <p>150.7.1.5. Страны Европы и Северной Америки в середине XIX – начале XX в.</p> <p>150.7.1.5.1. Великобритания в Викторианскую эпоху. «Мастерская мира». Рабочее движение. Политические и социальные реформы. Британская колониальная империя; доминионы.</p> <p>150.7.1.5.2. Франция. Империя Наполеона III: внутренняя и внешняя политика. Активизация колониальной экспансии. Франко-германская война 1870-1871 гг. Парижская коммуна.</p> <p>150.7.1.5.3. Италия. Подъём борьбы за независимость итальянских земель. К. Кавур, Д. Гарибальди. Образование единого государства. Король Виктор Эммануил II.</p>		

	<p>150.7.1.5.4. Германия. Движение за объединение германских государств. О. Бисмарк. Северогерманский союз. Провозглашение Германской империи. Социальная политика. Включение империи в систему внешнеполитических союзов и колониальные захваты.</p> <p>150.7.1.5.5. Страны Центральной и Юго-Восточной Европы во второй половине XIX – начале XX в. Габсбургская империя: экономическое и политическое развитие, положение народов, национальные движения. Провозглашение дуалистической Австро-Венгерской монархии (1867). Югославянские народы: борьба за освобождение от османского господства. Русско-турецкая война 1877-1878 гг., её итоги.</p> <p>150.7.1.5.6. Соединённые Штаты Америки. Север и Юг: экономика, социальные отношения, политическая жизнь. Проблема рабства; аболиционизм. Гражданская война (1861-1865): причины, участники, итоги. А. Линкольн. Восстановление Юга. Промышленный рост в конце XIX в.</p> <p>150.7.1.5.7. Экономическое и социально-политическое развитие стран Европы и США в конце XIX – начале XX в.</p> <p>Завершение промышленного переворота. Вторая промышленная революция. Индустриализация. Монополистический капитализм. Технический прогресс в промышленности и сельском хозяйстве. Развитие транспорта и средств связи. Миграция из Старого в Новый Свет. Положение основных социальных групп. Рабочее движение и профсоюзы. Образование социалистических партий.</p> <p>150.7.1.6. Страны Латинской Америки в XIX – начале XX в.</p> <p>Политика метрополий в латиноамериканских владениях. Колониальное общество. Освободительная борьба: задачи, участники, формы выступлений. Ф.Д. Туссен-Лувертюр, С. Боливар. Провозглашение независимых государств. Влияние США на страны Латинской Америки. Традиционные отношения; латифундизм. Проблемы модернизации. Мексиканская революция 1910-1917 гг.: участники, итоги, значение.</p> <p>150.7.1.7. Страны Азии в XIX – начале XX в.</p> <p>150.7.1.7.1. Япония. Внутренняя и внешняя политика сегуната Токугава. «Открытие Японии». Реставрация Мэйдзи. Введение конституции. Модернизация в экономике и социальных отношениях. Переход к политике завоеваний.</p> <p>150.7.1.7.2. Китай. Империя Цин. «Опиумные войны». Восстание тайпинов. «Открытие» Китая. Политика «самоусиления». Восстание «ихэтуаней». Революция 1911-1913 гг. Сунь Ятсен.</p> <p>150.7.1.7.3. Османская империя. Традиционные</p>		
--	---	--	--

	<p>устой и попытки проведения реформ. Политика Танзимата. Принятие конституции. Младотурецкая революция 1908-1909 гг.</p> <p>150.7.1.7.4. Революция 1905-1911 г. в Иране.</p> <p>150.7.1.7.5. Индия. Колониальный режим. Индийское национальное движение. Восстание сипаев (1857-1859). Объявление Индии владением британской короны. Политическое развитие Индии во второй половине XIX в. Создание Индийского национального конгресса. Б. Тилак, М.К. Ганди.</p> <p>150.7.1.8. Народы Африки в XIX – начале XX в. Завершение колониального раздела мира. Колониальные порядки и традиционные общественные отношения в странах Африки. Выступления против колонизаторов. Англо-бурская война.</p> <p>150.7.1.9. Развитие культуры в XIX – начале XX в. Научные открытия и технические изобретения в XIX – начале XX в. Революция в физике. Достижения естествознания и медицины. Развитие философии, психологии и социологии. Распространение образования. Технический прогресс и изменения в условиях труда и повседневной жизни людей. Художественная культура XIX – начала XX в. Эволюция стилей в литературе, живописи: классицизм, романтизм, реализм. Импрессионизм. Модернизм. Смена стилей в архитектуре. Музыкальное и театральное искусство. Рождение кинематографа. Деятели культуры: жизнь и творчество.</p> <p>150.7.1.10. Международные отношения в XIX – начале XX в. Венская система международных отношений. Внешнеполитические интересы великих держав и политика союзов в Европе. Восточный вопрос. Колониальные захваты и колониальные империи. Старые и новые лидеры индустриального мира. Активизация борьбы за передел мира. Формирование военно-политических блоков великих держав. Первая Гагская мирная конференция (1899). Международные конфликты и войны в конце XIX – начале XX в. (испано-американская война, русско-японская война, боснийский кризис). Балканские войны.</p> <p>150.7.1.11. Обобщение. Историческое и культурное наследие XIX в.</p> <p>150.7.2. История России. Российская империя в XIX – начале XX в.</p> <p>150.7.2.1. Введение.</p> <p>150.7.2.2. Александровская эпоха: государственный либерализм. Проекты либеральных реформ Александра I. Внешние и внутренние факторы. Негласный комитет. Реформы государственного управления. М.М. Сперанский. Внешняя политика России. Война России с Францией 1805-1807 гг. Тильзитский мир. Война со Швецией 1808-1809 г. и присоединение Финляндии. Война с Турцией и Бухарестский мир</p>		
--	---	--	--

	<p>1812 г. Отечественная война 1812 г. – важнейшее событие российской и мировой истории XIX в. Венский конгресс и его решения. Священный союз. Возрастание роли России в европейской политике после победы над Наполеоном и Венского конгресса.</p> <p>Либеральные и охранительные тенденции во внутренней политике. Польская конституция 1815 г. Военные поселения.</p> <p>Дворянская оппозиция самодержавию. Тайные организации:</p> <p>Союз спасения, Союз благоденствия, Северное и Южное общества. Восстание декабристов 14 декабря 1825 г.</p> <p>150.7.2.3. Николаевское самодержавие: государственный консерватизм.</p> <p>Реформаторские и консервативные тенденции в политике Николая I. Экономическая политика в условиях политического консерватизма. Государственная регламентация общественной жизни: централизация управления, политическая полиция, кодификация законов, цензура, попечительство об образовании. Крестьянский вопрос. Реформа государственных крестьян П.Д. Киселёва 1837-1841 гг. Официальная идеология: «православие, самодержавие, народность».</p> <p>Формирование профессиональной бюрократии.</p> <p>Расширение империи: русско-иранская и русско-турецкая войны. Россия и Западная Европа: особенности взаимного восприятия. «Священный союз». Россия и революции в Европе. Восточный вопрос. Распад Венской системы. Крымская война. Героическая оборона Севастополя. Парижский мир 1856 г.</p> <p>Сословная структура российского общества. Крепостное хозяйство. Помещик и крестьянин, конфликты и сотрудничество. Промышленный переворот и его особенности в России. Начало железнодорожного строительства. Москва и Петербург: спор двух столиц. Города как административные, торговые и промышленные центры. Городское самоуправление.</p> <p>Общественная жизнь в 1830-1850-е гг. Роль литературы, печати, университетов в формировании независимого общественного мнения. Общественная мысль: официальная идеология, славянофилы и западники, зарождение социалистической мысли. Складывание теории русского социализма. А.И. Герцен. Влияние немецкой философии и французского социализма на русскую общественную мысль. Россия и Европа как центральный пункт общественных дебатов.</p> <p>150.7.2.4. Культурное пространство империи в первой половине XIX в.</p> <p>Национальные корни отечественной культуры и западные влияния. Государственная политика в области культуры. Основные стили в художественной культуре: романтизм, классицизм, реализм. Ампир как стиль империи.</p>		
--	--	--	--

	<p>Культ гражданственности. Золотой век русской литературы. Формирование русской музыкальной школы. Театр, живопись, архитектура. Развитие науки и техники. Географические экспедиции. Открытие Антарктиды. Деятельность Русского географического общества. Школы и университеты. Народная культура. Культура повседневности: обретение комфорта. Жизнь в городе и в усадьбе. Российская культура как часть европейской культуры.</p> <p>150.7.2.5. Народы России в первой половине XIX в.</p> <p>Многообразие культур и религий Российской империи. Православная церковь и основные конфессии (католичество, протестантство, ислам, иудаизм, буддизм). Конфликты и сотрудничество между народами. Особенности административного управления на окраинах империи. Царство Польское. Польское восстание 1830-1831 гг. Присоединение Грузии и Закавказья. Кавказская война. Движение Шамиля.</p> <p>150.7.2.6. Социальная и правовая модернизация страны при Александре II.</p> <p>Реформы 1860-1870-х гг. – движение к правовому государству и гражданскому обществу. Крестьянская реформа 1861 г. и её последствия. Крестьянская община. Земская и городская реформы. Становление общественного самоуправления. Судебная реформа и развитие правового сознания. Военные реформы. Утверждение начал всеословности в правовом строе страны. Конституционный вопрос.</p> <p>Многовекторность внешней политики империи. Завершение Кавказской войны. Присоединение Средней Азии. Россия и Балканы. Русско-турецкая война 1877-1878 гг. Россия на Дальнем Востоке.</p> <p>150.7.2.7. Россия в 1880-1890-х гг.</p> <p>«Народное самодержавие» Александра III. Идеология самобытного развития России. Государственный национализм. Реформы и контрреформы. Политика консервативной стабилизации. Ограничение общественной самодеятельности. Местное самоуправление и самодержавие. Независимость суда. Права университетов и власть попечителей. Печать и цензура. Экономическая модернизация через государственное вмешательство в экономику. Форсированное развитие промышленности. Финансовая политика. Консервация аграрных отношений.</p> <p>Пространство империи. Основные сферы и направления внешнеполитических интересов. Упрочение статуса великой державы. Освоение государственной территории.</p> <p>Сельское хозяйство и промышленность. Пореформенная деревня: традиции и новации. Общинное землевладение и крестьянское хозяйство. Взаимозависимость помещичьего и крестьянского хозяйств. Помещичье «оскудение». Социальные типы крестьян и помещиков.</p>		
--	---	--	--

	<p>Дворяне-предприниматели.</p> <p>Индустриализация и урбанизация. Железные дороги и их роль в экономической и социальной модернизации. Миграции сельского населения в города. Рабочий вопрос и его особенности в России. Государственные, общественные и частнопредпринимательские способы его решения.</p> <p>150.7.2.8. Культурное пространство империи во второй половине XIX в.</p> <p>Культура и быт народов России во второй половине XIX в. Развитие городской культуры. Технический прогресс и перемены в повседневной жизни. Развитие транспорта, связи. Рост образования и распространение грамотности. Появление массовой печати. Роль печатного слова в формировании общественного мнения. Народная, элитарная и массовая культура. Российская культура XIX в. как часть мировой культуры. Становление национальной научной школы и её вклад в мировое научное знание. Достижения российской науки. Общественная значимость художественной культуры. Литература, живопись, музыка, театр. Архитектура и градостроительство.</p> <p>150.7.2.9. Этнокультурный облик империи.</p> <p>Основные регионы и народы Российской империи и их роль в жизни страны. Правовое положение различных этносов и конфессий. Процессы национального и религиозного возрождения у народов Российской империи. Национальные движения народов России. Взаимодействие национальных культур и народов. Национальная политика самодержавия. Укрепление автономии Финляндии. Польское восстание 1863 г. Прибалтика. Еврейский вопрос. Поволжье. Северный Кавказ и Закавказье. Север, Сибирь, Дальний Восток. Средняя Азия. Миссии Русской православной церкви и ее знаменитые миссионеры.</p> <p>150.7.2.10. Формирование гражданского общества и основные направления общественных движений. Общественная жизнь в 1860-1890-х гг. Рост общественной самодеятельности. Расширение публичной сферы (общественное самоуправление, печать, образование, суд). Феномен интеллигенции. Общественные организации. Благотворительность. Студенческое движение. Рабочее движение. Женское движение.</p> <p>Идейные течения и общественное движение. Влияние позитивизма, дарвинизма, марксизма и других направлений европейской общественной мысли. Консервативная мысль. Национализм. Либерализм и его особенности в России. Русский социализм. Русский анархизм. Формы политической оппозиции: земское движение, революционное подполье и эмиграция. Народничество и его эволюция. Народнические кружки: идеология и практика. Большое общество пропаганды. «Хождение в народ». «Земля и воля»</p>		
--	---	--	--

	<p>и её раскол. «Черный передел» и «Народная воля». Политический терроризм. Распространение марксизма и формирование социал-демократии. Группа «Освобождение труда». «Союз борьбы за освобождение рабочего класса». I съезд РСДРП.</p> <p>150.7.2.11. Россия на пороге XX в.</p> <p>150.7.2.11.1. На пороге нового века: динамика и противоречия развития. Экономический рост. Промышленное развитие. Новая география экономики. Урбанизация и облик городов. Отечественный и иностранный капитал, его роль в индустриализации страны. Россия – мировой экспортер хлеба. Аграрный вопрос. Демография, социальная стратификация. Разложение сословных структур. Формирование новых социальных страт. Буржуазия. Рабочие: социальная характеристика и борьба за права. Средние городские слои. Типы сельского землевладения и хозяйства. Помещики и крестьяне. Положение женщины в обществе. Церковь в условиях кризиса имперской идеологии. Распространение светской этики и культуры.</p> <p>Имперский центр и регионы. Национальная политика, этнические элиты и национально-культурные движения.</p> <p>150.7.2.11.2. Россия в системе международных отношений. Политика на Дальнем Востоке. Русско-японская война 1904-1905 гг. Оборона Порт-Артура. Цусимское сражение.</p> <p>150.7.2.11.3. Первая российская революция 1905-1907 гг. Начало парламентаризма в России. Николай II и его окружение. Деятельность В.К. Плеве на посту министра внутренних дел. Оппозиционное либеральное движение. «Союз освобождения». Банкетная кампания. Предпосылки Первой российской революции. Формы социальных протестов. Деятельность профессиональных революционеров. Политический терроризм.</p> <p>«Кровавое воскресенье» 9 января 1905 г. Выступления рабочих, крестьян, средних городских слоёв, солдат и матросов. Всероссийская октябрьская политическая стачка. Манифест 17 октября 1905 г. Формирование многопартийной системы. Политические партии, массовые движения и их лидеры. Неонароднические партии и организации (социалисты-революционеры). Социал-демократия: большевики и меньшевики. Либеральные партии (кадеты, октябристы). Национальные партии. Правомонархические партии в борьбе с революцией. Советы и профсоюзы. Декабрьское 1905 г. вооруженное восстание в Москве. Особенности революционных выступлений в 1906-1907 гг.</p> <p>Избирательный закон 11 декабря 1905 г. Избирательная кампания в I Государственную думу. Основные государственные законы 23 апреля 1906 г. Деятельность I и II Государственной думы: итоги и уроки.</p> <p>150.7.2.11.4. Общество и власть после революции.</p>		
--	--	--	--

	<p>Уроки революции: политическая стабилизация и социальные преобразования. П.А. Столыпин: программа системных реформ, масштаб и результаты. Незавершенность преобразований и нарастание социальных противоречий. III и IV Государственная дума. Идеино-политический спектр. Общественный и социальный подъём. Обострение международной обстановки. Блоковая система и участие в ней России. Россия в преддверии мировой катастрофы.</p> <p>150.7.2.11.5. Серебряный век российской культуры. Новые явления в художественной литературе и искусстве. Мировоззренческие ценности и стиль жизни. Литература начала XX в. Живопись.</p> <p>«Мир искусства». Архитектура. Скульптура. Драматический театр: традиции и новаторство. Музыка. «Русские сезоны» в Париже. Зарождение российского кинематографа.</p> <p>Развитие народного просвещения: попытка преодоления разрыва между образованным обществом и народом. Открытия российских ученых. Достижения гуманитарных наук. Формирование русской философской школы. Вклад России начала XX в. в мировую культуру.</p> <p>150.7.2.12. Наш край в XIX – начале XX в.</p> <p>150.7.2.13. Обобщение.</p>		
--	--	--	--

2.1.17. Рабочая программа по учебному предмету «Обществознание»

Рабочая программа по учебному предмету «Обществознание» (предметная область «Общественно-научные предметы») включает пояснительную записку, содержание обучения, планируемые результаты освоения программы по обществознанию и дополнена общим тематическим планированием в целях приведения структуры рабочей программы в соответствие с требованием ФГОС ООО.

Рабочая программа составлена на основе федеральной рабочей программы по обществознанию.

Пояснительная записка

Программа по обществознанию составлена на основе положений и требований к результатам освоения основной образовательной программы, представленных в ФГОС ООО, в соответствии с концепцией преподавания учебного предмета «Обществознание», а также с учётом федеральной рабочей программы воспитания и подлежит непосредственному применению при реализации обязательной части ООП ООО.

Изучение обществознания содействует вхождению обучающихся в мир культуры и общественных ценностей и в то же время открытию и утверждению собственного «Я», формированию способности к рефлексии, оценке своих возможностей и осознанию своего места в обществе.

Целями обществоведческого образования на уровне основного общего образования являются:

воспитание общероссийской идентичности, патриотизма, гражданственности, социальной ответственности, правового самосознания, приверженности базовым ценностям нашего народа;

развитие у обучающихся понимания приоритетности общенациональных интересов, приверженности правовым принципам, закреплённым в Конституции Российской Федерации и законодательстве Российской Федерации;

развитие личности на исключительно важном этапе её социализации – в подростковом возрасте, становление её духовно-нравственной, политической и правовой культуры, социального поведения, основанного на уважении закона и правопорядка, развитие интереса к изучению социальных и гуманитарных дисциплин; способности к личному самоопределению, самореализации, самоконтролю; мотивации к высокопроизводительной, наукоёмкой трудовой деятельности;

формирование у обучающихся целостной картины общества, соответствующее современному уровню знаний и доступной по содержанию для обучающихся подросткового возраста; освоение обучающимися знаний об основных сферах человеческой деятельности, социальных институтах, нормах, регулирующих общественные отношения, необходимые для взаимодействия с социальной средой и выполнения типичных социальных ролей человека и гражданина;

владение умениями функционально грамотного человека (получать из разнообразных источников и критически осмысливать социальную информацию, систематизировать, анализировать полученные данные; освоение способов познавательной, коммуникативной, практической деятельности, необходимых для участия в жизни гражданского общества и государства);

создание условий для освоения обучающимися способов успешного взаимодействия с различными политическими, правовыми, финансово-экономическими и другими социальными институтами для реализации личностного потенциала в современном динамично развивающемся российском обществе;

формирование опыта применения полученных знаний и умений для выстраивания отношений между людьми различных национальностей и вероисповеданий в общегражданской и в семейно-бытовой сферах; для соотнесения своих действий и действий других людей с нравственными ценностями и нормами поведения, установленными законом; содействия правовыми способами и средствами защите правопорядка в обществе.

Общее количество часов на изучение учебного модуля распределяется в учебном плане на текущий учебный год.

Содержание обучения в 6 классе

Человек и его социальное окружение.

Биологическое и социальное в человеке. Черты сходства и различия человека и животного. Потребности человека (биологические, социальные, духовные). Способности человека.

Индивид, индивидуальность, личность. Возрастные периоды жизни человека и формирование личности. Отношения между поколениями. Особенности подросткового возраста.

Люди с ограниченными возможностями здоровья, их особые потребности и социальная позиция.

Цели и мотивы деятельности. Виды деятельности (игра, труд, учение). Познание человеком мира и самого себя как вид деятельности.

Право человека на образование. Школьное образование. Права и обязанности обучающегося.

Общение. Цели и средства общения. Особенности общения подростков. Общение в современных условиях.

Отношения в малых группах. Групповые нормы и правила. Лидерство в группе. Межличностные отношения (деловые, личные).

Отношения в семье. Роль семьи в жизни человека и общества. Семейные традиции. Семейный досуг. Свободное время подростка.

Отношения с друзьями и сверстниками. Конфликты в межличностных отношениях.

Общество, в котором мы живём.

Что такое общество. Связь общества и природы. Устройство общественной жизни. Основные сферы жизни общества и их взаимодействие.

Социальные общности и группы. Положение человека в обществе.

Что такое экономика. Взаимосвязь жизни общества и его экономического развития. Виды экономической деятельности. Ресурсы и возможности экономики нашей страны.

Политическая жизнь общества. Россия – многонациональное государство. Государственная власть в нашей стране. Государственный Герб, Государственный Флаг, Государственный Гимн Российской Федерации. Наша страна в начале XXI века. Место нашей Родины среди современных государств.

Культурная жизнь. Духовные ценности, традиционные ценности российского народа.

Развитие общества. Усиление взаимосвязей стран и народов в условиях современного общества.

Глобальные проблемы современности и возможности их решения усилиями международного сообщества и международных организаций.

Содержание обучения в 7 классе

Социальные ценности и нормы.

Общественные ценности. Свобода и ответственность гражданина. Гражданственность и патриотизм. Гуманизм.

Социальные нормы как регуляторы общественной жизни и поведения человека в обществе. Виды социальных норм. Традиции и обычаи.

Принципы и нормы морали. Добро и зло. Нравственные чувства человека. Совесть и стыд.

Моральный выбор. Моральная оценка поведения людей и собственного поведения. Влияние моральных норм на общество и человека.

Право и его роль в жизни общества. Право и мораль.

Человек как участник правовых отношений.

Правоотношения и их особенности. Правовая норма. Участники правоотношений. Правоспособность и дееспособность. Правовая оценка поступков и деятельности человека. Правомерное поведение. Правовая культура личности.

Правонарушение и юридическая ответственность. Проступок и преступление. Опасность правонарушений для личности и общества.

Права и свободы человека и гражданина Российской Федерации. Гарантия и защита прав и свобод человека и гражданина в Российской Федерации. Конституционные обязанности гражданина Российской Федерации. Права ребёнка и возможности их защиты.

Основы российского права.

Конституция Российской Федерации – основной закон. Законы и подзаконные акты. Отрасли права.

Основы гражданского права. Физические и юридические лица в гражданском праве. Право собственности, защита прав собственности.

Основные виды гражданско-правовых договоров. Договор купли-продажи. Права потребителей и возможности их защиты. Несовершеннолетние как участники гражданско-правовых отношений.

Основы семейного права. Важность семьи в жизни человека, общества и государства. Условия заключения брака в Российской Федерации. Права и обязанности детей и родителей. Защита прав и интересов детей, оставшихся без попечения родителей.

Основы трудового права. Стороны трудовых отношений, их права и обязанности. Трудовой договор. Заключение и прекращение трудового договора. Рабочее время и время отдыха. Особенности правового статуса несовершеннолетних при осуществлении трудовой деятельности.

Виды юридической ответственности. Гражданско-правовые проступки и гражданско-правовая ответственность. Административные проступки и административная ответственность. Дисциплинарные проступки и дисциплинарная ответственность. Преступления и уголовная ответственность. Особенности юридической ответственности несовершеннолетних.

Правоохранительные органы в Российской Федерации. Структура правоохранительных органов Российской Федерации. Функции правоохранительных органов.

Содержание обучения в 8 классе

Человек в экономических отношениях.

Экономическая жизнь общества. Потребности и ресурсы, ограниченность ресурсов. Экономический выбор.

Экономическая система и её функции. Собственность. Производство – источник экономических благ. Факторы производства. Трудовая деятельность. Производительность труда. Разделение труда.

Предпринимательство. Виды и формы предпринимательской деятельности.

Обмен. Деньги и их функции. Торговля и её формы. Рыночная экономика. Конкуренция. Спрос и предложение.

Рыночное равновесие. Невидимая рука рынка. Многообразие рынков.

Предприятие в экономике. Издержки, выручка и прибыль. Как повысить эффективность производства.

Заработная плата и стимулирование труда. Занятость и безработица.

Финансовый рынок и посредники (банки, страховые компании, кредитные союзы, участники фондового рынка). Услуги финансовых посредников.

Основные типы финансовых инструментов: акции и облигации.

Банковские услуги, предоставляемые гражданам (депозит, кредит, платёжная карта, денежные переводы, обмен валюты). Дистанционное банковское обслуживание. Страховые услуги. Защита прав потребителя финансовых услуг.

Экономические функции домохозяйств. Потребление домашних хозяйств. Потребительские товары и товары длительного пользования. Источники доходов и расходов семьи. Семейный бюджет. Личный финансовый план. Способы и формы сбережений.

Экономические цели и функции государства. Налоги. Доходы и расходы государства. Государственный бюджет. Государственная бюджетная и денежно-кредитная политика Российской Федерации. Государственная политика по развитию конкуренции.

Человек в мире культуры.

Культура, её многообразие и формы. Влияние духовной культуры на формирование личности. Современная молодёжная культура.

Наука. Естественные и социально-гуманитарные науки. Роль науки в развитии общества.

Образование. Личностная и общественная значимость образования в современном обществе. Образование в Российской Федерации. Самообразование.

Политика в сфере культуры и образования в Российской Федерации.

Понятие религии. Роль религии в жизни человека и общества. Свобода совести и свобода вероисповедания. Национальные и мировые религии. Религии и религиозные объединения в Российской Федерации.

Что такое искусство. Виды искусств. Роль искусства в жизни человека и общества.

Роль информации и информационных технологий в современном мире. Информационная культура и информационная безопасность. Правила безопасного поведения в Интернете.

Содержание обучения в 9 классе

Человек в политическом измерении.

Политика и политическая власть. Государство – политическая организация общества. Признаки государства. Внутренняя и внешняя политика.

Форма государства. Монархия и республика – основные формы правления. Унитарное и федеративное государственно-территориальное устройство.

Политический режим и его виды.

Демократия, демократические ценности. Правовое государство и гражданское общество.

Участие граждан в политике. Выборы, референдум. Политические партии, их роль в демократическом обществе.

Общественно-политические организации.

Гражданин и государство.

Основы конституционного строя Российской Федерации. Россия – демократическое федеративное правовое государство с республиканской формой правления. Россия – социальное государство. Основные направления и приоритеты социальной политики российского государства. Россия – светское государство.

Законодательные, исполнительные и судебные органы государственной власти в Российской Федерации. Президент – Глава государства Российской Федерации. Федеральное Собрание Российской Федерации: Государственная Дума Российской Федерации и Совет Федерации. Правительство Российской Федерации. Судебная система в Российской Федерации. Конституционный Суд Российской Федерации. Верховный Суд Российской Федерации.

Государственное управление. Противодействие коррупции в Российской Федерации.

Государственно-территориальное устройство Российской Федерации. Субъекты Российской Федерации: республика, край, область, город федерального значения, автономная область, автономный округ. Конституционный статус субъектов Российской Федерации.

Местное самоуправление.

Конституция Российской Федерации о правовом статусе человека и гражданина. Гражданство Российской Федерации. Взаимосвязь конституционных прав, свобод и обязанностей гражданина Российской Федерации.

Человек в системе социальных отношений.

Социальная структура общества. Многообразие социальных общностей и групп.

Социальная мобильность.

Социальный статус человека в обществе. Социальные роли. Ролевой набор подростка.

Социализация личности.

Роль семьи в социализации личности. Функции семьи. Семейные ценности. Основные роли членов семьи.

Этнос и нация. Россия – многонациональное государство. Этноты и нации в диалоге культур.

Социальная политика Российского государства. Социальные конфликты и пути их разрешения. Отклоняющееся поведение. Опасность наркомании и алкоголизма для человека и общества. Профилактика негативных отклонений поведения. Социальная и личная значимость здорового образа жизни.

Человек в современном изменяющемся мире.

Информационное общество. Сущность глобализации. Причины, проявления и последствия глобализации, её противоречия. Глобальные проблемы и возможности их решения. Экологическая ситуация и способы её улучшения.

Молодёжь – активный участник общественной жизни. Волонтёрское движение.

Профессии настоящего и будущего. Непрерывное образование и карьера.

Здоровый образ жизни. Социальная и личная значимость здорового образа жизни.

Мода и спорт.

Современные формы связи и коммуникации: как они изменили мир. Особенности общения в виртуальном пространстве.

Перспективы развития общества.

Планируемые результаты освоения программы по обществознанию

Личностные результаты изучения обществознания воплощают традиционные российские социокультурные и духовно-нравственные ценности, принятые в обществе нормы поведения, отражают готовность обучающихся руководствоваться ими в жизни, во взаимодействии с другими людьми, при принятии собственных решений. Они достигаются в единстве учебной и воспитательной деятельности в процессе развития у обучающихся установки на решение практических задач социальной направленности и опыта конструктивного социального поведения по основным направлениям воспитательной деятельности, в том числе в части:

1) гражданского воспитания: готовность к выполнению обязанностей гражданина и реализации его прав, уважение прав, свобод и законных интересов других людей, активное участие в жизни семьи, образовательной организации, местного сообщества, родного края, страны, неприятие любых форм экстремизма, дискриминации, понимание роли различных социальных институтов в жизни человека, представление об основных правах, свободах и обязанностях гражданина, социальных нормах и правилах межличностных отношений в поликультурном и многоконфессиональном обществе, представление о способах противодействия коррупции; готовность к разнообразной созидательной деятельности, стремление к взаимопониманию и взаимопомощи; активное участие в самоуправлении в образовательной организации; готовность к участию в гуманитарной деятельности (волонтёрство, помощь людям, нуждающимся в ней);

2) патриотического воспитания: осознание российской гражданской идентичности в поликультурном и многоконфессиональном обществе, проявление интереса к познанию родного языка, истории, культуры Российской Федерации, своего края, народов России, ценностное отношение к достижениям своей Родины – России, к науке, искусству, спорту, технологиям, боевым подвигам и трудовым достижениям народа, уважение к символам России, государственным праздникам, историческому, природному наследию и памятникам, традициям разных народов, проживающих в родной стране;

3) духовно-нравственного воспитания: ориентация на моральные ценности и нормы в ситуациях нравственного выбора, готовность оценивать своё поведение и поступки, поведение и поступки других людей с позиции нравственных и правовых норм с учётом осознания последствий поступков; активное неприятие асоциальных поступков; свобода и ответственность личности в условиях индивидуального и общественного пространства;

4) эстетического воспитания: восприимчивость к разным видам искусства, традициям и творчеству своего и других народов, понимание эмоционального

воздействия искусства, осознание важности художественной культуры как средства коммуникации и самовыражения, понимание ценности отечественного и мирового искусства, этнических культурных традиций и народного творчества, стремление к самовыражению в разных видах искусства;

5) физического воспитания, формирования культуры здоровья и эмоционального благополучия: осознание ценности жизни; ответственное отношение к своему здоровью и установка на здоровый образ жизни, осознание последствий и неприятие вредных привычек (употребление алкоголя, наркотиков, курение) и иных форм вреда для физического и психического здоровья; соблюдение правил безопасности, в том числе навыки безопасного поведения в Интернет-среде, способность адаптироваться к стрессовым ситуациям и меняющимся социальным, информационным и природным условиям, в том числе осмысляя собственный опыт и выстраивая дальнейшие цели, умение принимать себя и других, не осуждая, сформированность навыков рефлексии, признание своего права на ошибку и такого же права другого человека;

6) трудового воспитания: установка на активное участие в решении практических задач (в рамках семьи, образовательной организации, населенного пункта, родного края) технологической и социальной направленности, способность инициировать, планировать и самостоятельно выполнять такого рода деятельность, интерес к практическому изучению профессий и труда различного рода, в том числе на основе применения изучаемого предметного знания; осознание важности обучения на протяжении всей жизни для успешной профессиональной деятельности и развитие необходимых умений для этого, уважение к труду и результатам трудовой деятельности, осознанный выбор и построение индивидуальной траектории образования и жизненных планов с учётом личных и общественных интересов и потребностей;

7) экологического воспитания: ориентация на применение знаний из социальных и естественных наук для решения задач в области окружающей среды, планирования поступков и оценка возможных последствий своих действий для окружающей среды; повышение уровня экологической культуры, осознание глобального характера экологических проблем и путей их решения; активное неприятие действий, приносящих вред окружающей среде; осознание своей роли как гражданина и потребителя в условиях взаимосвязи природной, технологической и социальной сред, готовность к участию в практической деятельности экологической направленности;

8) ценности научного познания: ориентация в деятельности на современную систему научных представлений об основных закономерностях развития человека, природы и общества, о взаимосвязях человека с природной и социальной средой; овладение языковой и читательской культурой как средством познания мира, овладение основными навыками исследовательской деятельности, установка на осмысление опыта, наблюдений, поступков и стремление совершенствовать пути достижения индивидуального и коллективного благополучия.

Личностные результаты, обеспечивающие адаптацию обучающегося к изменяющимся условиям социальной и природной среды:

освоение обучающимися социального опыта, основных социальных ролей, соответствующих ведущей деятельности возраста, норм и правил общественного поведения, форм социальной жизни в группах и сообществах, включая семью, группы, сформированные по профессиональной деятельности, а также в рамках социального взаимодействия с людьми из другой культурной среды;

способность обучающихся во взаимодействии в условиях неопределённости, открытость опыту и знаниям других;

способность действовать в условиях неопределённости, открытость опыту и знаниям других, повышать уровень своей компетентности через практическую деятельность, в том числе умение учиться у других людей; осознавать в совместной деятельности новые знания, навыки и компетенции из опыта других;

навык выявления и связывания образов, способность формирования новых знаний, в том числе способность формулировать идеи, понятия, гипотезы об объектах и явлениях, в том числе ранее неизвестных, осознавать дефицит собственных знаний и компетентностей, планировать своё развитие;

умение распознавать конкретные примеры понятия по характерным признакам, выполнять операции в соответствии с определением и простейшими свойствами понятия, конкретизировать понятие примерами, использовать понятие и его свойства при решении задач (далее – оперировать понятиями), а также оперировать терминами и представлениями в области концепции устойчивого развития;

умение анализировать и выявлять взаимосвязи природы, общества и экономики; умение оценивать свои действия с учётом влияния на окружающую среду, достижений целей и преодоления вызовов, возможных глобальных последствий; способность обучающихся осознавать стрессовую ситуацию, оценивать происходящие изменения и их последствия, воспринимать стрессовую ситуацию как вызов, требующий контрмер;

оценивать ситуацию стресса, корректировать принимаемые решения и действия, формулировать и оценивать риски и последствия, формировать опыт, уметь находить позитивное в произошедшей ситуации; быть готовым действовать в отсутствие гарантий успеха.

В результате изучения обществознания на уровне основного общего образования у обучающегося будут сформированы познавательные универсальные учебные действия, коммуникативные универсальные учебные действия, регулятивные универсальные учебные действия, совместная деятельность.

У обучающегося будут сформированы следующие базовые логические действия как часть познавательных универсальных учебных действий:

выявлять и характеризовать существенные признаки социальных явлений и процессов;

устанавливать существенный признак классификации социальных фактов, основания для их обобщения и сравнения, критерии проводимого анализа;

с учётом предложенной задачи выявлять закономерности и противоречия в рассматриваемых фактах, данных и наблюдениях;

предлагать критерии для выявления закономерностей и противоречий;

выявлять дефицит информации, данных, необходимых для решения поставленной задачи;

выявлять причинно-следственные связи при изучении явлений и процессов; проводить выводы с использованием дедуктивных и индуктивных умозаключений, умозаключений по аналогии, формулировать гипотезы о взаимосвязях;

самостоятельно выбирать способ решения учебной задачи (сравнивать несколько вариантов решения, выбирать наиболее подходящий с учётом самостоятельно выделенных критериев).

осознавать невозможность контролировать всё вокруг.

У обучающегося будут сформированы следующие базовые исследовательские действия как часть познавательных универсальных учебных действий:

использовать вопросы как исследовательский инструмент познания;

формулировать вопросы, фиксирующие разрыв между реальным и желательным состоянием ситуации, объекта, самостоятельно устанавливать искомое и данное;

формулировать гипотезу об истинности собственных суждений и суждений других, аргументировать свою позицию, мнение;

проводить по самостоятельно составленному плану небольшое исследование по установлению особенностей объекта изучения, причинно-следственных связей и зависимостей объектов между собой;

оценивать на применимость и достоверность информацию, полученную в ходе исследования;

самостоятельно формулировать обобщения и выводы по результатам проведённого наблюдения, исследования, владеть инструментами оценки достоверности полученных выводов и обобщений;

прогнозировать возможное дальнейшее развитие процессов, событий и их последствия в аналогичных или сходных ситуациях, выдвигать предположения об их развитии в новых условиях и контекстах.

У обучающегося будут сформированы умения работать с информацией как часть познавательных универсальных учебных действий:

применять различные методы, инструменты и запросы при поиске и отборе информации или данных из источников с учётом предложенной учебной задачи и заданных критериев;

выбирать, анализировать, систематизировать и интерпретировать информацию различных видов и форм представления;

находить сходные аргументы (подтверждающие или опровергающие одну и ту же идею, версию) в различных информационных источниках;

самостоятельно выбирать оптимальную форму представления информации; оценивать надёжность информации по критериям, предложенным педагогическим работником или сформулированным самостоятельно;

эффективно запоминать и систематизировать информацию.

У обучающегося будут сформированы умения общения как часть коммуникативных универсальных учебных действий:

воспринимать и формулировать суждения, выражать эмоции в соответствии с целями и условиями общения;

выражать себя (свою точку зрения) в устных и письменных текстах;

распознавать невербальные средства общения, понимать значение социальных знаков, распознавать предпосылки конфликтных ситуаций и смягчать конфликты, вести переговоры;

понимать намерения других, проявлять уважительное отношение к собеседнику и в корректной форме формулировать свои возражения;

в ходе диалога и (или) дискуссии задавать вопросы по существу обсуждаемой темы и высказывать идеи, нацеленные на решение задачи и поддержание благожелательности общения;

сопоставлять свои суждения с суждениями других участников диалога, обнаруживать различие и сходство позиций;

публично представлять результаты выполненного исследования, проекта;

самостоятельно выбирать формат выступления с учётом задач презентации и особенностей аудитории и в соответствии с ним составлять устные и письменные тексты с использованием иллюстративных материалов.

У обучающегося будут сформированы умения самоорганизации как части регулятивных универсальных учебных действий:

выявлять проблемы для решения в жизненных и учебных ситуациях;

ориентироваться в различных подходах принятия решений (индивидуальное, принятие решения в группе, принятие решений в группе);

самостоятельно составлять алгоритм решения задачи (или его часть), выбирать способ решения учебной задачи с учётом имеющихся ресурсов и собственных возможностей, аргументировать предлагаемые варианты решений;

составлять план действий (план реализации намеченного алгоритма решения), корректировать предложенный алгоритм с учётом получения новых знаний об изучаемом объекте;

проводить выбор и брать ответственность за решение.

У обучающегося будут сформированы умения совместной деятельности:

понимать и использовать преимущества командной и индивидуальной работы при решении конкретной проблемы, обосновывать необходимость применения групповых форм взаимодействия при решении поставленной задачи;

принимать цель совместной деятельности, коллективно строить действия по её достижению: распределять роли, договариваться, обсуждать процесс и результат совместной работы;

уметь обобщать мнения нескольких человек, проявлять готовность руководить, выполнять поручения, подчиняться;

планировать организацию совместной работы, определять свою роль (с учётом предпочтений и возможностей всех участников взаимодействия), распределять задачи между членами команды, участвовать в групповых формах работы (обсуждения, обмен мнений, «мозговые штурмы» и иные);

выполнять свою часть работы, достигать качественного результата по своему направлению и координировать свои действия с другими членами команды;

оценивать качество своего вклада в общий продукт по критериям, самостоятельно сформулированным участниками взаимодействия; сравнивать результаты с исходной задачей и вклад каждого члена команды в достижение результатов, разделять сферу ответственности и проявлять готовность к предоставлению отчёта перед группой.

У обучающегося будут сформированы умения самоконтроля, эмоционального интеллекта как части регулятивных универсальных учебных действий:

владеть способами самоконтроля, самомотивации и рефлексии;

давать оценку ситуации и предлагать план её изменения;

учитывать контекст и предвидеть трудности, которые могут возникнуть при решении учебной задачи, адаптировать решение к меняющимся обстоятельствам;

объяснять причины достижения (недостижения) результатов деятельности, давать оценку приобретённому опыту, уметь находить позитивное в произошедшей ситуации;

вносить коррективы в деятельность на основе новых обстоятельств, изменившихся ситуаций, установленных ошибок, возникших трудностей;

оценивать соответствие результата цели и условиям;

различать, называть и управлять собственными эмоциями и эмоциями других;

выявлять и анализировать причины эмоций;

ставить себя на место другого человека, понимать мотивы и намерения другого;

регулировать способ выражения эмоций;

осознанно относиться к другому человеку, его мнению;

признавать своё право на ошибку и такое же право другого;

принимать себя и других, не осуждая;

открытость себе и другим.

Предметные результаты освоения программы по обществознанию на уровне основного общего образования обеспечивают:

1) освоение и применение системы знаний о социальных свойствах человека, особенностях его взаимодействия с другими людьми, важности семьи как базового социального института, характерных чертах общества; содержании и значении социальных норм, регулирующих общественные отношения, включая правовые нормы, регулирующие типичные для несовершеннолетнего и членов его семьи общественные отношения (в том числе нормы гражданского, трудового и семейного права, основы налогового законодательства), процессах и явлениях в экономической (в области макро- и микроэкономики), социальной, духовной и политической сферах жизни общества; основах конституционного строя и организации государственной власти в Российской Федерации, правовом статусе гражданина Российской Федерации (в том числе несовершеннолетнего), системе образования в Российской Федерации; основах

государственной бюджетной и денежно-кредитной, социальной политики, политики в сфере культуры и образования, противодействию коррупции в Российской Федерации, обеспечении безопасности личности, общества и государства, в том числе от терроризма и экстремизма;

2) умение характеризовать традиционные российские духовно-нравственные ценности (в том числе защита человеческой жизни, прав и свобод человека, семья, созидательный труд, служение Отечеству, нормы морали и нравственности, гуманизм, милосердие, справедливость, взаимопомощь, коллективизм, историческое единство народов России, преемственность истории нашей Родины), государство как социальный институт;

3) умение приводить примеры (в том числе моделировать ситуации) деятельности людей, социальных объектов, явлений, процессов определённого типа в различных сферах общественной жизни, их структурных элементов и проявлений основных функций; разного типа социальных отношений, ситуаций, регулируемых различными видами социальных норм, в том числе связанных с правонарушениями и наступлением юридической ответственности, связи политических потрясений и социально-экономического кризиса в государстве;

4) умение классифицировать по разным признакам (в том числе устанавливать существенный признак классификации) социальные объекты, явления, процессы, относящиеся к различным сферам общественной жизни, их существенные признаки, элементы и основные функции;

5) умение сравнивать (в том числе устанавливать основания для сравнения) деятельность людей, социальные объекты, явления, процессы в различных сферах общественной жизни, их элементы и основные функции;

6) умение устанавливать и объяснять взаимосвязи социальных объектов, явлений, процессов в различных сферах общественной жизни, их элементов и основных функций, включая взаимодействия общества и природы, человека и общества, сфер общественной жизни, гражданина и государства; связи политических потрясений и социально-экономических кризисов в государстве;

7) умение использовать полученные знания для объяснения (устного и письменного) сущности, взаимосвязей явлений, процессов социальной действительности, в том числе для аргументированного объяснения роли информации и информационных технологий в современном мире, социальной и личной значимости здорового образа жизни, роли непрерывного образования, опасности наркомании и алкоголизма для человека и общества; необходимости правомерного налогового поведения, противодействия коррупции, проведения в отношении нашей страны международной политики «сдерживания»; для осмысления личного социального опыта при исполнении типичных для несовершеннолетнего социальных ролей;

8) умение с использованием обществоведческих знаний, фактов общественной жизни и личного социального опыта определять и аргументировать с точки зрения социальных ценностей и норм своё отношение к явлениям, процессам социальной действительности;

9) умение решать в рамках изученного материала познавательные и практические задачи, отражающие выполнение типичных для несовершеннолетнего социальных ролей, типичные социальные взаимодействия в различных сферах общественной жизни, в том числе процессы формирования, накопления и инвестирования сбережений;

10) овладение смысловым чтением текстов обществоведческой тематики, в том числе извлечений из Конституции Российской Федерации и других нормативных правовых актов; умение составлять на их основе план, преобразовывать текстовую информацию в модели (таблицу, диаграмму, схему) и преобразовывать предложенные модели в текст;

11) овладение приёмами поиска и извлечения социальной информации (текстовой, графической, аудиовизуальной) по заданной теме из различных адаптированных источников (в том числе учебных материалов) и публикаций СМИ с соблюдением правил информационной безопасности при работе в Интернете;

12) умение анализировать, обобщать, систематизировать, конкретизировать и критически оценивать социальную информацию, включая экономико-статистическую, из адаптированных источников (в том числе учебных материалов) и публикаций СМИ, соотносить её с собственными знаниями о моральном и правовом регулировании поведения человека, личным социальным опытом, используя обществоведческие знания, формулировать выводы, подкрепляя их аргументами;

13) умение оценивать собственные поступки и поведение других людей с точки зрения их соответствия моральным, правовым и иным видам социальных норм, экономической рациональности (включая вопросы, связанные с личными финансами и предпринимательской деятельностью, для оценки рисков осуществления финансовых махинаций, применения недобросовестных практик), осознание неприемлемости всех форм антиобщественного поведения;

14) приобретение опыта использования полученных знаний, включая основы финансовой грамотности, в практической (включая выполнение проектов индивидуально и в группе) деятельности, в повседневной жизни для реализации и защиты прав человека и гражданина, прав потребителя (в том числе потребителя финансовых услуг) и осознанного выполнения гражданских обязанностей, для анализа потребления домашнего хозяйства, составления личного финансового плана, для выбора профессии и оценки собственных перспектив в профессиональной сфере, а также опыта публичного представления результатов своей деятельности в соответствии с темой и ситуацией общения, особенностями аудитории и регламентом;

15) приобретение опыта самостоятельного заполнения формы (в том числе электронной) и составления простейших документов (заявления, обращения, декларации, доверенности, личного финансового плана, резюме);

16) приобретение опыта осуществления совместной, включая взаимодействие с людьми другой культуры, национальной и религиозной принадлежности на основе национальных ценностей современного российского общества (гуманистических и демократических ценностей, идей мира и взаимопонимания между народами, людьми разных культур), осознание ценности культуры и традиций народов России.

К концу обучения в 6 классе обучающийся получит следующие предметные результаты по отдельным темам программы по обществознанию:

Человек и его социальное окружение:

осваивать и применять знания о социальных свойствах человека, формировании личности, деятельности человека и её видах, образовании, правах и обязанностях обучающегося, общении и его правилах, особенностях взаимодействия человека с другими людьми;

характеризовать традиционные российские духовно-нравственные ценности на примерах семьи, семейных традиций; характеризовать основные потребности человека, показывать их индивидуальный характер, особенности личностного становления и социальной позиции людей с ограниченными возможностями здоровья (далее – ОВЗ), деятельность человека, образование и его значение для человека и общества;

приводить примеры деятельности людей, её различных мотивов и особенностей в современных условиях; малых групп, положения человека в группе; конфликтных ситуаций в малой группе и конструктивных разрешений конфликтов; проявлений лидерства, соперничества и сотрудничества людей в группах;

классифицировать по разным признакам виды деятельности человека, потребности людей;

сравнивать понятия «индивид», «индивидуальность», «личность»; свойства человека и животных, виды деятельности (игра, труд, учение);

устанавливать и объяснять взаимосвязи людей в малых группах, целей, способов и результатов деятельности, целей и средств общения;

использовать полученные знания для объяснения (устного и письменного) сущности общения как социального явления, познания человеком мира и самого себя как вида деятельности, роли непрерывного образования, значения личного социального опыта при осуществлении образовательной деятельности и общения в школе, семье, группе обучающихся;

определять и аргументировать с использованием обществоведческих знаний и личного социального опыта своё отношение к людям с ОВЗ, к различным способам выражения личной индивидуальности, к различным формам неформального общения подростков;

решать познавательные и практические задачи, касающиеся прав и обязанностей обучающегося, отражающие особенности отношений в семье, со сверстниками, старшими и младшими;

читать осмысленно тексты правовой тематики, в том числе извлечения из законодательства Российской Федерации; составлять на их основе план, преобразовывать текстовую информацию в таблицу, схему;

искать и извлекать информацию о связи поколений в нашем обществе, об особенностях подросткового возраста, о правах и обязанностях обучающегося из разных адаптированных источников (в том числе учебных материалов) и публикаций СМИ с соблюдением правил информационной безопасности при работе в Интернете;

анализировать, обобщать, систематизировать, оценивать социальную информацию о человеке и его социальном окружении из адаптированных источников (в том числе учебных материалов) и публикаций в СМИ;

оценивать собственные поступки и поведение других людей в ходе общения, в ситуациях взаимодействия с людьми с ОВЗ; оценивать своё отношение к учёбе как важному виду деятельности;

приобретать опыт использования полученных знаний в практической деятельности, в повседневной жизни для выстраивания отношений с представителями старших поколений, со сверстниками и младшими по возрасту, активного участия в жизни школы и класса;

приобретать опыт совместной деятельности, включая взаимодействие с людьми другой культуры, национальной и религиозной принадлежности на основе гуманистических ценностей, взаимопонимания между людьми разных культур.

Общество, в котором мы живём:

осваивать и применять знания об обществе и природе, положении человека в обществе, процессах и явлениях в экономической жизни общества, явлениях в политической жизни общества, о народах России, о государственной власти в Российской Федерации; культуре и духовной жизни, типах общества, глобальных проблемах;

характеризовать устройство общества, российское государство, высшие органы государственной власти в Российской Федерации, традиционные российские духовно-нравственные ценности, особенности информационного общества;

приводить примеры разного положения людей в обществе, видов экономической деятельности, глобальных проблем;

классифицировать социальные общности и группы;

сравнивать социальные общности и группы, положение в обществе различных людей; различные формы хозяйствования;

устанавливать взаимодействия общества и природы, человека и общества, деятельности основных участников экономики;

использовать полученные знания для объяснения (устного и письменного) влияния природы на общество и общества на природу сущности и взаимосвязей явлений, процессов социальной действительности;

определять и аргументировать с использованием обществоведческих знаний, фактов общественной жизни и личного социального опыта своё отношение к проблемам взаимодействия человека и природы, сохранению духовных ценностей российского народа;

решать познавательные и практические задачи (в том числе задачи, отражающие возможности юного гражданина внести свой вклад в решение экологической проблемы);

овладевать смысловым чтением текстов обществоведческой тематики, касающихся отношений человека и природы, устройства общественной жизни, основных сфер жизни общества;

извлекать информацию из разных источников о человеке и обществе, включая информацию о народах России;

анализировать, обобщать, систематизировать, оценивать социальную информацию, включая экономико-статистическую, из адаптированных источников (в том числе учебных материалов) и публикаций в СМИ; используя обществоведческие знания, формулировать выводы;

оценивать собственные поступки и поведение других людей с точки зрения их соответствия духовным традициям общества;

использовать полученные знания, включая основы финансовой грамотности, в практической деятельности, направленной на охрану природы; защиту прав потребителя (в том числе потребителя финансовых услуг), на соблюдение традиций общества, в котором мы живём;

осуществлять совместную деятельность, включая взаимодействие с людьми другой культуры, национальной и религиозной принадлежности на основе взаимопонимания между людьми разных культур; осознавать ценность культуры и традиций народов России.

К концу обучения в 7 классе обучающийся получит следующие предметные результаты по отдельным темам программы по обществознанию:

Социальные ценности и нормы:

осваивать и применять знания о социальных ценностях; о содержании и значении социальных норм, регулирующих общественные отношения;

характеризовать традиционные российские духовно-нравственные ценности (в том числе защита человеческой жизни, прав и свобод человека, гуманизм, милосердие), моральные нормы и их роль в жизни общества;

приводить примеры гражданственности и патриотизма; ситуаций морального выбора, ситуаций, регулируемых различными видами социальных норм;

классифицировать социальные нормы, их существенные признаки и элементы;

сравнивать отдельные виды социальных норм;

устанавливать и объяснять влияние социальных норм на общество и человека;

использовать полученные знания для объяснения (устного и письменного) сущности социальных норм;

определять и аргументировать с использованием обществоведческих знаний, фактов общественной жизни и личного социального опыта своё отношение к явлениям социальной действительности с точки зрения социальных ценностей, к социальным нормам как регуляторам общественной жизни и поведения человека в обществе;

решать познавательные и практические задачи, отражающие действие социальных норм как регуляторов общественной жизни и поведения человека;

осмысленно читать тексты, касающиеся гуманизма, гражданственности, патриотизма;

извлекать информацию из разных источников о принципах и нормах морали, проблеме морального выбора;

анализировать, обобщать, систематизировать, оценивать социальную информацию из адаптированных источников (в том числе учебных материалов) и публикаций в СМИ, соотносить её с собственными знаниями о моральном и правовом регулировании поведения человека;

оценивать собственные поступки, поведение людей с точки зрения их соответствия нормам морали;

использовать полученные знания о социальных нормах в повседневной жизни; самостоятельно заполнять форму (в том числе электронную) и составлять простейший документ (заявление);

осуществлять совместную деятельность, включая взаимодействие с людьми другой культуры, национальной и религиозной принадлежности на основе гуманистических ценностей, взаимопонимания между людьми разных культур.

Человек как участник правовых отношений:

осваивать и применять знания о сущности права, о правоотношении как социальном и юридическом явлении, правовых нормах, регулирующих типичные для несовершеннолетнего и членов его семьи общественные отношения, правовом статусе гражданина Российской Федерации (в том числе несовершеннолетнего), правонарушениях и их опасности для личности и общества;

характеризовать право как регулятор общественных отношений, конституционные права и обязанности гражданина Российской Федерации, права ребёнка в Российской Федерации;

приводить примеры и моделировать ситуации, в которых возникают правоотношения, и ситуации, связанные с правонарушениями и наступлением юридической ответственности; способы защиты прав ребёнка в Российской Федерации, примеры, поясняющие опасность правонарушений для личности и общества;

классифицировать по разным признакам (в том числе устанавливать существенный признак классификации) нормы права, выделяя существенные признаки;

сравнивать (в том числе устанавливать основания для сравнения) проступок и преступление, дееспособность малолетних в возрасте от 6 до 14 лет и несовершеннолетних в возрасте от 14 до 18 лет;

устанавливать и объяснять взаимосвязи, включая взаимодействия гражданина и государства, между правовым поведением и культурой личности, между особенностями дееспособности несовершеннолетнего и его юридической ответственностью;

использовать полученные знания для объяснения сущности права, роли права в обществе, необходимости правомерного поведения, включая налоговое поведение и противодействие коррупции, различий между правомерным и противоправным поведением, проступком и преступлением; для осмысления личного социального опыта при исполнении типичных для несовершеннолетнего социальных ролей (члена семьи, обучающегося, члена ученической общественной организации);

определять и аргументировать с использованием обществоведческих знаний, фактов общественной жизни и личного социального опыта своё отношение к роли правовых норм как регуляторов общественной жизни и поведения человека;

решать познавательные и практические задачи, отражающие действие правовых норм как регуляторов общественной жизни и поведения человека, анализировать жизненные ситуации и принимать решения, связанные с исполнением типичных для несовершеннолетнего социальных ролей (члена семьи, обучающегося, члена ученической общественной организации);

осмысленно читать тексты правовой тематики: отбирать информацию из фрагментов Конституции Российской Федерации и других нормативных правовых актов, из предложенных учителем источников о правах и обязанностях граждан, гарантиях и

защите прав и свобод человека и гражданина в Российской Федерации, о правах ребёнка и способах их защиты и составлять на их основе план, преобразовывать текстовую информацию в таблицу, схему;

искать и извлекать информацию о сути права и значении правовых норм, о правовой культуре, о гарантиях и защите прав и свобод человека и гражданина в Российской Федерации, выявлять соответствующие факты из разных адаптированных источников (в том числе учебных материалов) и публикаций СМИ с соблюдением правил информационной безопасности при работе в Интернете;

анализировать, обобщать, систематизировать, оценивать социальную информацию из адаптированных источников (в том числе учебных материалов) и публикаций СМИ, соотносить её с собственными знаниями о правовом регулировании поведения человека, личным социальным опытом, используя обществоведческие знания, формулировать выводы, подкрепляя их аргументами;

оценивать собственные поступки и поведение других людей с точки зрения их соответствия правовым нормам: выражать свою точку зрения, участвовать в дискуссии;

использовать полученные знания о праве и правовых нормах в практической деятельности (выполнять проблемные задания, индивидуальные и групповые проекты), в повседневной жизни для осознанного выполнения гражданских обязанностей (для реализации и защиты прав человека и гражданина, прав потребителя, выбора профессии и оценки собственных перспектив в профессиональной сфере с учётом приобретённых представлений о профессиях в сфере права, включая деятельность правоохранительных органов), публично представлять результаты своей деятельности (в рамках изученного материала, включая проектную деятельность), в соответствии с темой и ситуацией общения, особенностями аудитории и регламентом;

самостоятельно заполнять форму (в том числе электронную) и составлять простейший документ при получении паспорта гражданина Российской Федерации;

осуществлять совместную деятельность, включая взаимодействие с людьми другой культуры, национальной и религиозной принадлежности на основе национальных ценностей современного российского общества: гуманистических и демократических ценностей, идей мира и взаимопонимания между народами, людьми разных культур.

Основы российского права:

осваивать и применять знания о Конституции Российской Федерации, других нормативных правовых актах, содержании и значении правовых норм, об отраслях права, о правовых нормах, регулирующих типичные для несовершеннолетнего и членов его семьи общественные отношения (в гражданском, трудовом и семейном, административном, уголовном праве); о защите прав несовершеннолетних, о юридической ответственности (гражданско-правовой, дисциплинарной, административной, уголовной), о правоохранительных органах, об обеспечении безопасности личности, общества и государства, в том числе от терроризма и экстремизма;

характеризовать роль Конституции Российской Федерации в системе российского права; правоохранительных органов в защите правопорядка, обеспечении социальной стабильности и справедливости; гражданско-правовые отношения, суть семейных правоотношений; способы защиты интересов и прав детей, оставшихся без попечения родителей;

иметь представление о содержании трудового договора, видах правонарушений и видов наказаний;

приводить примеры законов и подзаконных актов и моделировать ситуации, регулируемые нормами гражданского, трудового, семейного, административного и уголовного права, в том числе связанные с применением санкций за совершённые правонарушения;

классифицировать по разным признакам виды нормативных правовых актов, виды правонарушений и юридической ответственности по отраслям права (в том числе устанавливать существенный признак классификации);

сравнивать (в том числе устанавливать основания для сравнения) сферы регулирования различных отраслей права (гражданского, трудового, семейного, административного и уголовного), права и обязанности работника и работодателя, имущественные и личные неимущественные отношения;

устанавливать и объяснять взаимосвязи прав и обязанностей работника и работодателя, прав и обязанностей членов семьи, традиционных российских ценностей и личных неимущественных отношений в семье;

использовать полученные знания об отраслях права в решении учебных задач для объяснения взаимосвязи гражданской правоспособности и дееспособности, значения семьи в жизни человека, общества и государства, социальной опасности и неприемлемости уголовных и административных правонарушений, экстремизма, терроризма, коррупции и необходимости противостоять им;

определять и аргументировать своё отношение к защите прав участников трудовых отношений с использованием знаний в области трудового права, к правонарушениям, формулировать аргументированные выводы о недопустимости нарушения правовых норм;

решать познавательные и практические задачи, отражающие типичные взаимодействия, регулируемые нормами гражданского, трудового, семейного, административного и уголовного права;

осмысленно читать тексты правовой тематики: отбирать информацию из фрагментов нормативных правовых актов (Гражданский кодекс Российской Федерации, Семейный кодекс Российской Федерации, Трудовой кодекс Российской Федерации, Кодекс Российской Федерации об административных правонарушениях, Уголовный кодекс Российской Федерации) из предложенных учителем источников о правовых нормах, правоотношениях и специфике их регулирования, преобразовывать текстовую информацию в таблицу, схему;

искать и извлекать информацию по правовой тематике в сфере гражданского, трудового, семейного, административного и уголовного права: выявлять соответствующие факты из разных адаптированных источников (в том числе учебных материалов) и публикаций СМИ с соблюдением правил информационной безопасности при работе в Интернете;

анализировать, обобщать, систематизировать, оценивать социальную информацию из адаптированных источников (в том числе учебных материалов) и публикаций СМИ, соотносить её с собственными знаниями об отраслях права (гражданского, трудового, семейного, административного и уголовного) и личным социальным опытом; используя обществоведческие знания, формулировать выводы, подкрепляя их аргументами, о применении санкций за совершённые правонарушения, о юридической ответственности несовершеннолетних;

оценивать собственные поступки и поведение других людей с точки зрения их соответствия нормам гражданского, трудового, семейного, административного и уголовного права;

использовать полученные знания о нормах гражданского, трудового, семейного, административного и уголовного права в практической деятельности (выполнять проблемные задания, индивидуальные и групповые проекты), в повседневной жизни для осознанного выполнения обязанностей, правомерного поведения, реализации и защиты своих прав; публично представлять результаты своей деятельности (в рамках изученного материала, включая проектную деятельность), в соответствии с темой и ситуацией общения, особенностями аудитории и регламентом;

самостоятельно заполнять форму (в том числе электронную) и составлять простейший документ (заявление о приёме на работу);

осуществлять совместную деятельность, включая взаимодействие с людьми другой культуры, национальной и религиозной принадлежности, на основе национальных ценностей современного российского общества: гуманистических и демократических ценностей, идей мира и взаимопонимания между народами, людьми разных культур.

К концу обучения в 8 классе обучающийся получит следующие предметные результаты по отдельным темам программы по обществознанию:

Человек в экономических отношениях:

осваивать и применять знания об экономической жизни общества, её основных проявлениях, экономических системах, собственности, механизме рыночного регулирования экономики, финансовых отношениях, роли государства в экономике, видах налогов, основах государственной бюджетной и денежно-кредитной политики, о влиянии государственной политики на развитие конкуренции;

характеризовать способы координации хозяйственной жизни в различных экономических системах, объекты спроса и предложения на рынке труда и финансовом рынке; функции денег;

приводить примеры способов повышения эффективности производства; деятельности и проявления основных функций различных финансовых посредников, использования способов повышения эффективности производства;

классифицировать (в том числе устанавливать существенный признак классификации) механизмы государственного регулирования экономики;

сравнивать различные способы хозяйствования;

устанавливать и объяснять связи политических потрясений и социально-экономических кризисов в государстве;

использовать полученные знания для объяснения причин достижения (недостижения) результатов экономической деятельности; для объяснения основных механизмов государственного регулирования экономики, государственной политики по развитию конкуренции, социально-экономической роли и функций предпринимательства, причин и последствий безработицы, необходимости правомерного налогового поведения;

определять и аргументировать с точки зрения социальных ценностей и с использованием обществоведческих знаний, фактов общественной жизни своё отношение к предпринимательству и развитию собственного бизнеса;

решать познавательные и практические задачи, связанные с осуществлением экономических действий, на основе рационального выбора в условиях ограниченных ресурсов с использованием различных способов повышения эффективности производства, отражающие типичные ситуации и социальные взаимодействия в сфере экономической деятельности; отражающие процессы;

осмысленно читать тексты экономической тематики, преобразовывать текстовую экономическую информацию в модели (таблица, схема, график и другое), в том числе о свободных и экономических благах, о видах и формах предпринимательской деятельности, экономических и социальных последствиях безработицы;

извлекать информацию из адаптированных источников, публикаций СМИ и информационно-телекоммуникационной сети «Интернет» о тенденциях развития экономики в нашей стране, о борьбе с различными формами финансового мошенничества;

анализировать, обобщать, систематизировать, конкретизировать и критически оценивать социальную информацию, включая экономико-статистическую, из адаптированных источников (в том числе учебных материалов) и публикаций СМИ, соотносить её с личным социальным опытом; используя обществоведческие знания, формулировать выводы, подкрепляя их аргументами;

оценивать собственные поступки и поступки других людей с точки зрения их экономической рациональности (сложившиеся модели поведения производителей и

потребителей; граждан, защищающих свои экономические интересы; практики осуществления экономических действий на основе рационального выбора в условиях ограниченных ресурсов; использования различных способов повышения эффективности производства, распределения семейных ресурсов, для оценки рисков осуществления финансовых мошенничеств, применения недобросовестных практик);

приобретать опыт использования знаний, включая основы финансовой грамотности, в практической деятельности и повседневной жизни для анализа потребления домашнего хозяйства, структуры семейного бюджета, составления личного финансового плана; для выбора профессии и оценки собственных перспектив в профессиональной сфере; выбора форм сбережений; для реализации и защиты прав потребителя (в том числе финансовых услуг), осознанного выполнения гражданских обязанностей, выбора профессии и оценки собственных перспектив в профессиональной сфере;

приобретать опыт составления простейших документов (личный финансовый план, заявление, резюме);

осуществлять совместную деятельность, включая взаимодействие с людьми другой культуры, национальной и религиозной принадлежности, на основе гуманистических ценностей, взаимопонимания между людьми разных культур.

Человек в мире культуры:

осваивать и применять знания о процессах и явлениях в духовной жизни общества, о науке и образовании, системе образования в Российской Федерации, о религии, мировых религиях, об искусстве и его видах; об информации как важном ресурсе современного общества;

характеризовать духовно-нравственные ценности (в том числе нормы морали и нравственности, гуманизм, милосердие, справедливость) нашего общества, искусство как сферу деятельности, информационную культуру и информационную безопасность;

приводить примеры политики российского государства в сфере культуры и образования; влияния образования на социализацию личности; правил информационной безопасности;

классифицировать по разным признакам формы и виды культуры;

сравнивать формы культуры, естественные и социально-гуманитарные науки, виды искусств;

устанавливать и объяснять взаимосвязь развития духовной культуры и формирования личности, взаимовлияние науки и образования;

использовать полученные знания для объяснения роли непрерывного образования;

определять и аргументировать с точки зрения социальных ценностей и с использованием обществоведческих знаний, фактов общественной жизни своё отношение к информационной культуре и информационной решать познавательные и практические задачи, касающиеся форм и многообразия духовной культуры;

осмысленно читать тексты по проблемам развития современной культуры, составлять план, преобразовывать текстовую информацию в модели (таблицу, диаграмму, схему) и преобразовывать предложенные модели в текст;

осуществлять поиск информации об ответственности современных учёных, о религиозных объединениях в Российской Федерации, о роли искусства в жизни человека и общества, о видах мошенничества в Интернете в разных источниках информации;

анализировать, систематизировать, критически оценивать и обобщать социальную информацию, представленную в разных формах (описательную, графическую, аудиовизуальную), при изучении культуры, науки и образования;

оценивать собственные поступки, поведение людей в духовной сфере жизни общества;

использовать полученные знания для публичного представления результатов своей деятельности в сфере духовной культуры в соответствии с особенностями аудитории и регламентом;

приобретать опыт осуществления совместной деятельности при изучении особенностей разных культур, национальных и религиозных ценностей.

К концу обучения в 9 классе обучающийся получит следующие предметные результаты по отдельным темам программы по обществознанию:

Человек в политическом измерении:

осваивать и применять знания о государстве, его признаках и форме, внутренней и внешней политике, о демократии и демократических ценностях, о конституционном статусе гражданина Российской Федерации, о формах участия граждан в политике, выборах и референдуме, о политических партиях;

характеризовать государство как социальный институт; принципы и признаки демократии, демократические ценности; роль государства в обществе на основе его функций; правовое государство;

приводить примеры государств с различными формами правления, государственно-территориального устройства и политическим режимом; реализации функций государства на примере внутренней и внешней политики России; политических партий и иных общественных объединений граждан; законного участия граждан в политике; связи политических потрясений и социально-экономического кризиса в государстве;

классифицировать современные государства по разным признакам; элементы формы государства; типы политических партий; типы общественно-политических организаций;

сравнивать (в том числе устанавливать основания для сравнения) политическую власть с другими видами власти в обществе; демократические и недемократические политические режимы, унитарное и федеративное территориально-государственное устройство, монархию и республику, политическую партию и общественно-политическое движение, выборы и референдум;

устанавливать и объяснять взаимосвязи в отношениях между человеком, обществом и государством; между правами человека и гражданина и обязанностями граждан, связи политических потрясений и социально-экономических кризисов в государстве;

использовать полученные знания для объяснения сущности политики, политической власти, значения политической деятельности в обществе; для объяснения взаимосвязи правового государства и гражданского общества; для осмысления личного социального опыта при исполнении социальной роли гражданина; о роли информации и информационных технологий в современном мире для аргументированного объяснения роли СМИ в современном обществе и государстве;

определять и аргументировать неприемлемость всех форм антиобщественного поведения в политике с точки зрения социальных ценностей и правовых норм;

решать в рамках изученного материала познавательные и практические задачи, отражающие типичные взаимодействия между субъектами политики; выполнение социальных ролей избирателя, члена политической партии, участника общественно-политического движения;

осмысленно читать Конституцию Российской Федерации, другие нормативных правовые акты, учебных и иные тексты обществоведческой тематики, связанные с деятельностью субъектов политики, преобразовывать текстовую информацию в таблицу или схему о функциях государства, политических партий, формах участия граждан в политике;

искать и извлекать информацию о сущности политики, государстве и его роли в обществе: по заданию учителя выявлять соответствующие факты из разных адаптированных источников (в том числе учебных материалов) и публикаций СМИ с соблюдением правил информационной безопасности при работе в Интернете;

анализировать и конкретизировать социальную информацию о формах участия граждан нашей страны в политической жизни, о выборах и референдуме;

оценивать политическую деятельность различных субъектов политики с точки зрения учёта в ней интересов развития общества, её соответствия гуманистическим и

демократическим ценностям: выражать свою точку зрения, отвечать на вопросы, участвовать в дискуссии;

использовать полученные знания в практической учебной деятельности (включая выполнение проектов индивидуально и в группе), в повседневной жизни для реализации прав гражданина в политической сфере; а также в публичном представлении результатов своей деятельности в соответствии с темой и ситуацией общения, особенностями аудитории и регламентом;

осуществлять совместную деятельность, включая взаимодействие с людьми другой культуры, национальной и религиозной принадлежности, на основе национальных ценностей современного российского общества: гуманистических и демократических ценностей, идей мира и взаимопонимания между народами, людьми разных культур: выполнять учебные задания в парах и группах, исследовательские проекты.

Гражданин и государство:

осваивать и применять знания об основах конституционного строя и организации государственной власти в Российской Федерации, государственно-территориальном устройстве Российской Федерации, деятельности высших органов власти и управления в Российской Федерации; об основных направлениях внутренней политики Российской Федерации;

характеризовать Россию как демократическое федеративное правовое государство с республиканской формой правления, как социальное государство, как светское государство; статус и полномочия Президента Российской Федерации, особенности формирования и функции Государственной Думы и Совета Федерации, Правительства Российской Федерации;

приводить примеры и моделировать ситуации в политической сфере жизни общества, связанные с осуществлением правомочий высших органов государственной власти Российской Федерации, субъектов Федерации; деятельности политических партий; политики в сфере культуры и образования, бюджетной и денежно-кредитной политики, политики в сфере противодействия коррупции, обеспечения безопасности личности, общества и государства, в том числе от терроризма и экстремизма;

классифицировать по разным признакам (в том числе устанавливать существенный признак классификации) полномочия высших органов государственной власти Российской Федерации;

сравнивать с использованием Конституции Российской Федерации полномочия центральных органов государственной власти и субъектов Российской Федерации;

устанавливать и объяснять взаимосвязи ветвей власти и субъектов политики в Российской Федерации, федерального центра и субъектов Российской Федерации, между правами человека и гражданина и обязанностями граждан;

использовать полученные знания для характеристики роли Российской Федерации в современном мире; для объяснения сущности проведения в отношении нашей страны международной политики «сдерживания»; для объяснения необходимости противодействия коррупции;

использовать обществоведческие знания, факты общественной жизни и личный социальный опыт определять и аргументировать с точки зрения ценностей гражданственности и патриотизма своё отношение к внутренней и внешней политике Российской Федерации, к проводимой по отношению к нашей стране политике «сдерживания»;

решать познавательные и практические задачи, отражающие процессы, явления и события в политической жизни Российской Федерации, в международных отношениях;

систематизировать и конкретизировать информацию о политической жизни в стране в целом, в субъектах Российской Федерации, о деятельности высших органов государственной власти, об основных направлениях внутренней и внешней политики, об усилиях нашего государства в борьбе с экстремизмом и международным терроризмом;

осмысленно читать тексты правовой тематики: отбирать информацию об основах конституционного строя Российской Федерации, гражданстве Российской Федерации, конституционном статусе человека и гражданина, о полномочиях высших органов государственной власти, местном самоуправлении и его функциях из фрагментов Конституции Российской Федерации, других нормативных правовых актов и из предложенных учителем источников и учебных материалов, составлять на их основе план, преобразовывать текстовую информацию в таблицу, схему;

искать и извлекать информацию об основных направлениях внутренней и внешней политики Российской Федерации, высших органов государственной власти, о статусе субъекта Федерации, в котором проживают обучающиеся: выявлять соответствующие факты из публикаций СМИ с соблюдением правил информационной безопасности при работе в Интернете;

анализировать, обобщать, систематизировать и конкретизировать информацию о важнейших изменениях в российском законодательстве, о ключевых решениях высших органов государственной власти и управления Российской Федерации, субъектов Российской Федерации, соотносить её с собственными знаниями о политике, формулировать выводы, подкрепляя их аргументами;

оценивать собственные поступки и поведение других людей в гражданско-правовой сфере с позиций национальных ценностей нашего общества, уважения норм российского права, выражать свою точку зрения, отвечать на вопросы, участвовать в дискуссии;

использовать полученные знания о Российской Федерации в практической учебной деятельности (выполнять задания, индивидуальные и групповые проекты), в повседневной жизни для осознанного выполнения гражданских обязанностей; публично представлять результаты своей деятельности (в рамках изученного материала, включая проектную деятельность) в соответствии с темой и ситуацией общения, особенностями аудитории и регламентом;

самостоятельно заполнять форму (в том числе электронную) и составлять простейший документ при использовании портала государственных услуг;

осуществлять совместную деятельность, включая взаимодействие с людьми другой культуры, национальной и религиозной принадлежности на основе национальных ценностей современного российского общества: гуманистических и демократических ценностей, идей мира и взаимопонимания между народами, людьми разных культур.

Человек в системе социальных отношений:

осваивать и применять знания о социальной структуре общества, социальных общностях и группах; социальных статусах, ролях, социализации личности; важности семьи как базового социального института; об этносе и нациях, этническом многообразии современного человечества, диалоге культур, отклоняющемся поведении и здоровом образе жизни;

характеризовать функции семьи в обществе; основы социальной политики Российского государства;

приводить примеры различных социальных статусов, социальных ролей, социальной политики Российского государства;

классифицировать социальные общности и группы;

сравнивать виды социальной мобильности;

устанавливать и объяснять причины существования разных социальных групп; социальных различий и конфликтов;

использовать полученные знания для осмысления личного социального опыта при исполнении типичных для несовершеннолетних социальных ролей; аргументированного объяснения социальной и личной значимости здорового образа жизни, опасности наркомании и алкоголизма для человека и общества;

определять и аргументировать с использованием обществоведческих знаний, фактов общественной жизни и личного социального опыта своё отношение к разным этносам;

решать познавательные и практические задачи, отражающие типичные социальные взаимодействия; направленные на распознавание отклоняющегося поведения и его видов; осмысленно читать тексты социальной направленности и составлять на основе учебных текстов план (в том числе отражающий изученный материал о социализации личности);

извлекать информацию из адаптированных источников, публикаций СМИ и Интернета о межнациональных отношениях, об историческом единстве народов России; преобразовывать информацию из текста в модели (таблицу, диаграмму, схему) и из предложенных моделей в текст;

анализировать, обобщать, систематизировать текстовую и статистическую социальную информацию из адаптированных источников, учебных материалов и публикаций СМИ об отклоняющемся поведении, его причинах и негативных последствиях; о выполнении членами семьи своих социальных ролей; о социальных конфликтах; критически оценивать современную социальную информацию;

оценивать собственные поступки и поведение, демонстрирующее отношение к людям других национальностей; осознавать неприемлемость антиобщественного поведения;

использовать полученные знания в практической деятельности для выстраивания собственного поведения с позиции здорового образа жизни;

осуществлять совместную деятельность с людьми другой национальной и религиозной принадлежности на основе веротерпимости и взаимопонимания между людьми разных культур.

Человек в современном изменяющемся мире:

осваивать и применять знания об информационном обществе, глобализации, глобальных проблемах;

характеризовать сущность информационного общества; здоровый образ жизни; глобализацию как важный общемировой интеграционный процесс;

приводить примеры глобальных проблем и возможных путей их решения; участия молодёжи в общественной жизни; влияния образования на возможности профессионального выбора и карьерного роста;

сравнивать требования к современным профессиям;

устанавливать и объяснять причины и последствия глобализации;

использовать полученные знания о современном обществе для решения познавательных задач и анализа ситуаций, включающих объяснение (устное и письменное) важности здорового образа жизни, связи здоровья и спорта в жизни человека;

определять и аргументировать с использованием обществоведческих знаний, фактов общественной жизни и личного социального опыта своё отношение к современным формам коммуникации; к здоровому образу жизни;

решать в рамках изученного материала познавательные и практические задачи, связанные с волонтерским движением; отражающие особенности коммуникации в виртуальном пространстве;

осуществлять смысловое чтение текстов (научно-популярных, публицистических и других) по проблемам современного общества, глобализации; непрерывного образования; выбора профессии;

осуществлять поиск и извлечение социальной информации (текстовой, графической, аудиовизуальной) из различных источников о глобализации и её последствиях; о роли непрерывного образования в современном обществе.

Тематическое планирование учебного предмета «Обществознание»

Тематическое планирование выстроено по содержанию ФОП ООО и внесены под соответствующими пунктами в федеральной образовательной программе основного общего образования.

Распределение часов в тематическом планировании по каждой теме будет прописано на начало учебного года учителем-предметником в «**рабочей программе учителя**» на основании распределённых часов по учебному плану на текущий учебный год.

Структура тематического планирования рабочей программы в соответствии с ФГОС ООО (пункт 32.1) включает в себя следующие структурные компоненты:

№ п/п	Тема	Количество часов, отводимых на освоение каждой темы	Э(Ц)ОР
1.	<p>6 класс</p> <p>151.3.1. Человек и его социальное окружение. Биологическое и социальное в человеке. Черты сходства и различия человека и животного. Потребности человека (биологические, социальные, духовные). Способности человека. Индивид, индивидуальность, личность. Возрастные периоды жизни человека и формирование личности. Отношения между поколениями. Особенности подросткового возраста.</p> <p>Люди с ограниченными возможностями здоровья, их особые потребности и социальная позиция.</p> <p>Цели и мотивы деятельности. Виды деятельности (игра, труд, учение). Познание человеком мира и самого себя как вид деятельности.</p> <p>Право человека на образование. Школьное образование. Права и обязанности обучающегося.</p> <p>Общение. Цели и средства общения. Особенности общения подростков. Общение в современных условиях.</p> <p>Отношения в малых группах. Групповые нормы и правила. Лидерство в группе. Межличностные отношения (деловые, личные).</p> <p>Отношения в семье. Роль семьи в жизни человека и общества. Семейные традиции. Семейный досуг. Свободное время подростка.</p> <p>Отношения с друзьями и сверстниками. Конфликты в межличностных отношениях.</p> <p>151.3.2. Общество, в котором мы живём.</p> <p>Что такое общество. Связь общества и природы. Устройство общественной жизни. Основные сферы жизни общества и их взаимодействие.</p> <p>Социальные общности и группы. Положение человека в обществе.</p> <p>Что такое экономика. Взаимосвязь жизни общества и его экономического развития. Виды экономической деятельности. Ресурсы и возможности экономики нашей страны.</p> <p>Политическая жизнь общества. Россия – многонациональное государство. Государственная власть в нашей стране. Государственный Герб, Государственный Флаг, Государственный Гимн Российской Федерации. Наша страна в начале XXI века. Место нашей Родины среди современных государств.</p> <p>Культурная жизнь. Духовные ценности, традиционные ценности российского народа.</p>	<p><i>Часы на каждую тему распределяются учителем-предметником в зависимости от нагрузки по учебному плану на текущий учебный год в рабочей программе учителя</i></p>	<p><i>Каждый учитель-предметник в своей рабочей программе указывает в данном разделе возможное использование учебно-методических материалов (мультимедийные программы, электронные учебники и задачки, электронные библиотеки, виртуальные лаборатории, игровые программы, коллекции цифровых образовательных ресурсов) используемыми для обучения и воспитания различных групп пользователей, представленными в электронном (цифровом) виде и реализующими дидактические возможности ИКТ, содержание которых соответствует законодательству об образовании.</i></p>

	<p>Развитие общества. Усиление взаимосвязей стран и народов в условиях современного общества.</p> <p>Глобальные проблемы современности и возможности их решения усилиями международного сообщества и международных организаций.</p>		
2.	<p>7 класс</p> <p>151.4.1. Социальные ценности и нормы.</p> <p>Общественные ценности. Свобода и ответственность гражданина. Гражданственность и патриотизм. Гуманизм.</p> <p>Социальные нормы как регуляторы общественной жизни и поведения человека в обществе. Виды социальных норм. Традиции и обычаи.</p> <p>Принципы и нормы морали. Добро и зло. Нравственные чувства человека. Совесть и стыд.</p> <p>Моральный выбор. Моральная оценка поведения людей и собственного поведения. Влияние моральных норм на общество и человека.</p> <p>Право и его роль в жизни общества. Право и мораль.</p> <p>151.4.2. Человек как участник правовых отношений.</p> <p>Правоотношения и их особенности. Правовая норма. Участники правоотношений. Правоспособность и дееспособность. Правовая оценка поступков и деятельности человека. Правомерное поведение. Правовая культура личности.</p> <p>Правонарушение и юридическая ответственность. Проступок и преступление. Опасность правонарушений для личности и общества.</p> <p>Права и свободы человека и гражданина Российской Федерации. Гарантия и защита прав и свобод человека и гражданина в Российской Федерации. Конституционные обязанности гражданина Российской Федерации. Права ребёнка и возможности их защиты.</p> <p>151.4.3. Основы российского права.</p> <p>Конституция Российской Федерации – основной закон. Законы и подзаконные акты. Отрасли права.</p> <p>Основы гражданского права. Физические и юридические лица в гражданском праве. Право собственности, защита прав собственности.</p> <p>Основные виды гражданско-правовых договоров. Договор купли-продажи. Права потребителей и возможности их защиты. Несовершеннолетние как участники гражданско-правовых отношений.</p> <p>Основы семейного права. Важность семьи в жизни человека, общества и государства. Условия заключения брака в Российской Федерации. Права и обязанности детей и родителей. Защита прав и интересов детей, оставшихся без попечения родителей.</p> <p>Основы трудового права. Стороны трудовых</p>		

	<p>отношений, их права и обязанности. Трудовой договор. Заключение и прекращение трудового договора. Рабочее время и время отдыха. Особенности правового статуса несовершеннолетних при осуществлении трудовой деятельности.</p> <p>Виды юридической ответственности. Гражданско-правовые проступки и гражданско-правовая ответственность. Административные проступки и административная ответственность. Дисциплинарные проступки и дисциплинарная ответственность. Преступления и уголовная ответственность. Особенности юридической ответственности несовершеннолетних.</p> <p>Правоохранительные органы в Российской Федерации. Структура правоохранительных органов Российской Федерации. Функции правоохранительных органов.</p>		
3.	<p>8 класс</p> <p>151.5.1. Человек в экономических отношениях.</p> <p>Экономическая жизнь общества. Потребности и ресурсы, ограниченность ресурсов. Экономический выбор.</p> <p>Экономическая система и её функции. Собственность. Производство – источник экономических благ. Факторы производства. Трудовая деятельность. Производительность труда. Разделение труда.</p> <p>Предпринимательство. Виды и формы предпринимательской деятельности.</p> <p>Обмен. Деньги и их функции. Торговля и её формы. Рыночная экономика. Конкуренция. Спрос и предложение.</p> <p>Рыночное равновесие. Невидимая рука рынка. Многообразие рынков.</p> <p>Предприятие в экономике. Издержки, выручка и прибыль. Как повысить эффективность производства.</p> <p>Заработная плата и стимулирование труда. Занятость и безработица.</p> <p>Финансовый рынок и посредники (банки, страховые компании, кредитные союзы, участники фондового рынка). Услуги финансовых посредников.</p> <p>Основные типы финансовых инструментов: акции и облигации.</p> <p>Банковские услуги, предоставляемые гражданам (депозит, кредит, платёжная карта, денежные переводы, обмен валюты). Дистанционное банковское обслуживание. Страховые услуги. Защита прав потребителя финансовых услуг.</p> <p>Экономические функции домохозяйств. Потребление домашних хозяйств. Потребительские товары и товары длительного пользования. Источники доходов и расходов семьи. Семейный бюджет. Личный финансовый план. Способы и формы сбережений.</p> <p>Экономические цели и функции государства. Налоги. Доходы и расходы государства.</p>		

	<p>Государственный бюджет. Государственная бюджетная и денежно-кредитная политика Российской Федерации. Государственная политика по развитию конкуренции.</p> <p>151.5.2. Человек в мире культуры.</p> <p>Культура, её многообразие и формы. Влияние духовной культуры на формирование личности. Современная молодёжная культура.</p> <p>Наука. Естественные и социально-гуманитарные науки. Роль науки в развитии общества.</p> <p>Образование. Личностная и общественная значимость образования в современном обществе. Образование в Российской Федерации. Самообразование.</p> <p>Политика в сфере культуры и образования в Российской Федерации.</p> <p>Понятие религии. Роль религии в жизни человека и общества. Свобода совести и свобода вероисповедания. Национальные и мировые религии. Религии и религиозные объединения в Российской Федерации.</p> <p>Что такое искусство. Виды искусств. Роль искусства в жизни человека и общества.</p> <p>Роль информации и информационных технологий в современном мире. Информационная культура и информационная безопасность. Правила безопасного поведения в Интернете.</p>		
4.	<p>151.6.1. Человек в политическом измерении.</p> <p>Политика и политическая власть. Государство – политическая организация общества. Признаки государства. Внутренняя и внешняя политика.</p> <p>Форма государства. Монархия и республика – основные формы правления. Унитарное и федеративное государственно-территориальное устройство.</p> <p>Политический режим и его виды.</p> <p>Демократия, демократические ценности. Правовое государство и гражданское общество.</p> <p>Участие граждан в политике. Выборы, референдум. Политические партии, их роль в демократическом обществе.</p> <p>Общественно-политические организации.</p> <p>151.6.2. Гражданин и государство.</p> <p>Основы конституционного строя Российской Федерации. Россия – демократическое федеративное правовое государство с республиканской формой правления. Россия – социальное государство. Основные направления и приоритеты социальной политики российского государства. Россия – светское государство.</p> <p>Законодательные, исполнительные и судебные органы государственной власти в Российской Федерации. Президент – Глава государства Российской Федерации. Федеральное Собрание Российской Федерации: Государственная Дума Российской Федерации и Совет Федерации. Правительство Российской Федерации. Судебная система в Российской Федерации. Конституционный Суд Российской Федерации.</p>		

	<p>Верховный Суд Российской Федерации.</p> <p>Государственное управление. Противодействие коррупции в Российской Федерации.</p> <p>Государственно-территориальное устройство Российской Федерации. Субъекты Российской Федерации: республика, край, область, город федерального значения, автономная область, автономный округ. Конституционный статус субъектов Российской Федерации.</p> <p>Местное самоуправление.</p> <p>Конституция Российской Федерации о правовом статусе человека и гражданина. Гражданство Российской Федерации. Взаимосвязь конституционных прав, свобод и обязанностей гражданина Российской Федерации.</p> <p>151.6.3. Человек в системе социальных отношений.</p> <p>Социальная структура общества. Многообразие социальных общностей и групп.</p> <p>Социальная мобильность.</p> <p>Социальный статус человека в обществе. Социальные роли. Ролевой набор подростка.</p> <p>Социализация личности.</p> <p>Роль семьи в социализации личности. Функции семьи. Семейные ценности. Основные роли членов семьи.</p> <p>Этнос и нация. Россия – многонациональное государство. Этносы и нации в диалоге культур.</p> <p>Социальная политика Российского государства. Социальные конфликты и пути их разрешения. Отклоняющееся поведение. Опасность наркомании и алкоголизма для человека и общества. Профилактика негативных отклонений поведения. Социальная и личная значимость здорового образа жизни.</p> <p>151.6.4. Человек в современном изменяющемся мире.</p> <p>Информационное общество. Сущность глобализации. Причины, проявления и последствия глобализации, её противоречия. Глобальные проблемы и возможности их решения. Экологическая ситуация и способы её улучшения.</p> <p>Молодёжь – активный участник общественной жизни. Волонтёрское движение.</p> <p>Профессии настоящего и будущего. Непрерывное образование и карьера.</p> <p>Здоровый образ жизни. Социальная и личная значимость здорового образа жизни. Мода и спорт.</p> <p>Современные формы связи и коммуникации: как они изменили мир. Особенности общения в виртуальном пространстве.</p>		
--	---	--	--

2.1.18. Рабочая программа по учебному предмету «География»

Рабочая программа по учебному предмету «География» (предметная область «Общественно-научные предметы») (далее соответственно – программа по географии,

география) включает пояснительную записку, содержание обучения, планируемые результаты освоения программы по географии и и дополнена общим тематическим планированием в целях приведения структуры рабочей программы в соответствие с требованием ФГОС ООО.

Рабочая программа составлена на основе федеральной рабочей программы по географии.

Пояснительная записка

Программа по географии составлена на основе требований к результатам освоения ООП ООО, представленных в ФГОС ООО, а также на основе характеристики планируемых результатов духовно-нравственного развития, воспитания и социализации обучающихся, представленной в федеральной рабочей программе воспитания и подлежит непосредственному применению при реализации обязательной части образовательной программы основного общего образования.

Программа по географии отражает основные требования ФГОС ООО к личностным, метапредметным и предметным результатам освоения образовательных программ.

Программа по географии даёт представление о целях обучения, воспитания и развития обучающихся средствами учебного предмета, устанавливает обязательное предметное содержание, предусматривает распределение его по классам и структурирование его по разделам и темам курса, даёт распределение учебных часов по тематическим разделам курса и последовательность их изучения с учётом межпредметных и внутрипредметных связей, логики учебного процесса, возрастных особенностей обучающихся; определяет возможности предмета для реализации требований к результатам освоения программы основного общего образования, требований к результатам обучения географии, а также основных видов деятельности обучающихся.

География – предмет, формирующий у обучающихся систему комплексных социально ориентированных знаний о Земле как планете людей, об основных закономерностях развития природы, о размещении населения и хозяйства, об особенностях и о динамике основных природных, экологических и социально-экономических процессов, о проблемах взаимодействия природы и общества, географических подходах к устойчивому развитию территорий.

Содержание географии на уровне основного общего образования является базой для реализации краеведческого подхода в обучении, изучения географических закономерностей, теорий, законов и гипотез на уровне среднего общего образования, базовым звеном в системе непрерывного географического образования, основой для последующей уровневой дифференциации.

Изучение географии в общем образовании направлено на достижение следующих целей:

воспитание чувства патриотизма, любви к своей стране, малой родине, взаимопонимания с другими народами на основе формирования целостного географического образа России, ценностных ориентаций личности;

развитие познавательных интересов, интеллектуальных и творческих способностей в процессе наблюдений за состоянием окружающей среды, решения географических задач, проблем повседневной жизни с использованием географических знаний, самостоятельного приобретения новых знаний;

воспитание экологической культуры, соответствующей современному уровню геоэкологического мышления на основе освоения знаний о взаимосвязях в природных комплексах, об основных географических особенностях природы, населения и хозяйства России и мира, своей местности, о способах сохранения окружающей среды и рационального использования природных ресурсов, формирование способности поиска и применения различных источников географической информации, в том числе ресурсов информационно-телекоммуникационной сети «Интернет», для описания, характеристики,

объяснения и оценки разнообразных географических явлений и процессов, жизненных ситуаций;

формирование комплекса практико-ориентированных географических знаний и умений, необходимых для развития навыков их использования при решении проблем различной сложности в повседневной жизни на основе краеведческого материала, осмысления сущности происходящих в жизни процессов и явлений в современном поликультурном, полиэтничном и многоконфессиональном мире;

формирование географических знаний и умений, необходимых для продолжения образования по направлениям подготовки (специальностям), требующим наличия серьёзной базы географических знаний.

Освоение содержания географии на уровне основного общего образования происходит с использованием географических знаний и умений, сформированных ранее в рамках учебного предмета «Окружающий мир».

Содержание обучения географии в 5 классе

Географическое изучение Земли.

Введение. География – наука о планете Земля.

Что изучает география? Географические объекты, процессы и явления. Как география изучает объекты, процессы и явления. Географические методы изучения объектов и явлений. Древо географических наук.

Практическая работа. «Организация фенологических наблюдений в природе: планирование, участие в групповой работе, форма систематизации данных».

История географических открытий.

Представления о мире в древности (Древний Китай, Древний Египет, Древняя Греция, Древний Рим). Путешествие Пифея. Плавание финикийцев вокруг Африки. Экспедиции Т. Хейердала как модель путешествий в древности. Появление географических карт.

География в эпоху Средневековья: путешествия и открытия викингов, древних арабов, русских землепроходцев. Путешествия М. Поло и А. Никитина.

Эпоха Великих географических открытий. Три пути в Индию. Открытие Нового света – экспедиция Х. Колумба. Первое кругосветное плавание – экспедиция Ф. Магеллана. Значение Великих географических открытий. Карта мира после эпохи Великих географических открытий.

Географические открытия XVII–XIX вв. Поиски Южной Земли – открытие Австралии. Русские путешественники и мореплаватели на северо-востоке Азии. Первая русская кругосветная экспедиция (Русская экспедиция Ф.Ф. Беллинсгаузена, М.П. Лазарева – открытие Антарктиды).

Географические исследования в XX в. Исследование полярных областей Земли. Изучение Мирового океана. Географические открытия Новейшего времени.

Практические работы: «Обозначение на контурной карте географических объектов, открытых в разные периоды», «Сравнение карт Эратосфена, Птолемея и современных карт по предложенным учителем вопросам».

Изображения земной поверхности.

Планы местности.

Виды изображения земной поверхности. Планы местности. Условные знаки. Масштаб. Виды масштаба. Способы определения расстояний на местности. Глазомерная, полярная и маршрутная съёмка местности. Изображение на планах местности неровностей земной поверхности. Абсолютная и относительная высоты. Профессия топограф. Ориентирование по плану местности: стороны горизонта. Азимут. Разнообразие планов (план города, туристические планы, военные, исторические и транспортные планы, планы местности в мобильных приложениях) и области их применения.

Практические работы: «Определение направлений и расстояний по плану местности», «Составление описания маршрута по плану местности».

Географические карты.

Различия глобуса и географических карт. Способы перехода от сферической поверхности глобуса к плоскости географической карты. Градусная сеть на глобусе и картах. Параллели и меридианы. Экватор и нулевой меридиан. Географические координаты. Географическая широта и географическая долгота, их определение на глобусе и картах. Определение расстояний по глобусу.

Искажения на карте. Линии градусной сети на картах. Определение расстояний с помощью масштаба и градусной сети. Разнообразие географических карт и их классификации. Способы изображения на мелкомасштабных географических картах. Изображение на физических картах высот и глубин. Географический атлас. Использование карт в жизни и хозяйственной деятельности людей. Сходство и различие плана местности и географической карты. Профессия картограф. Система космической навигации. Геоинформационные системы.

Практические работы: «Определение направлений и расстояний по карте полушарий», «Определение географических координат объектов и определение объектов по их географическим координатам».

Земля – планета Солнечной системы.

Земля в Солнечной системе. Гипотезы возникновения Земли. Форма, размеры Земли, их географические следствия.

Движения Земли. Земная ось и географические полюсы. Географические следствия движения Земли вокруг Солнца. Смена времён года на Земле. Дни весеннего и осеннего равноденствия, летнего и зимнего солнцестояния. Неравномерное распределение солнечного света и тепла на поверхности Земли. Пояса освещённости. Тропики и полярные круги. Вращение Земли вокруг своей оси. Смена дня и ночи на Земле.

Влияние Космоса на Землю и жизнь людей.

Практическая работа «Выявление закономерностей изменения продолжительности дня и высоты Солнца над горизонтом в зависимости от географической широты и времени года на территории России».

Оболочки Земли. Литосфера – каменная оболочка Земли.

Литосфера – твёрдая оболочка Земли. Методы изучения земных глубин.
Внутреннее строение Земли: ядро, мантия, земная кора. Строение земной коры: материковая и океаническая кора. Вещества земной коры: минералы и горные породы. Образование горных пород. Магматические, осадочные и метаморфические горные породы.

Проявления внутренних и внешних процессов образования рельефа. Движение литосферных плит. Образование вулканов и причины землетрясений. Шкалы измерения силы и интенсивности землетрясений. Изучение вулканов и землетрясений. Профессии сейсмолог и вулканолог. Разрушение и изменение горных пород и минералов под действием внешних и внутренних процессов. Виды выветривания. Формирование рельефа земной поверхности как результат действия внутренних и внешних сил.

Рельеф земной поверхности и методы его изучения. Планетарные формы рельефа – материки и впадины океанов. Формы рельефа суши: горы и равнины. Различие гор по высоте, высочайшие горные системы мира. Разнообразие равнин по высоте. Формы равнинного рельефа, крупнейшие по площади равнины мира.

Человек и литосфера. Условия жизни человека в горах и на равнинах. Деятельность человека, преобразующая земную поверхность, и связанные с ней экологические проблемы.

Рельеф дна Мирового океана. Части подводных окраин материков. Срединно-океанические хребты. Острова, их типы по происхождению. Ложе Океана, его рельеф.

Практическая работа « Описание горной системы или равнины по физической карте».

Заключение.

Практикум «Сезонные изменения в природе своей местности».

Сезонные изменения продолжительности светового дня и высоты Солнца над горизонтом, температуры воздуха, поверхностных вод, растительного и животного мира.

Практическая работа «Анализ результатов фенологических наблюдений и наблюдений за погодой».

Содержание обучения географии в 6 классе

Оболочки Земли.

Гидросфера – водная оболочка Земли.

Гидросфера и методы её изучения. Части гидросферы. Мировой круговорот воды. Значение гидросферы.

Исследования вод Мирового океана. Профессия океанолог. Солёность и температура океанических вод. Океанические течения. Тёплые и холодные течения. Способы изображения на географических картах океанических течений, солёности и температуры вод Мирового океана на картах. Мировой океан и его части. Движения вод Мирового океана: волны; течения, приливы и отливы. Стихийные явления в Мировом океане. Способы изучения и наблюдения за загрязнением вод Мирового океана.

Воды суши. Способы изображения внутренних вод на картах.

Реки: горные и равнинные. Речная система, бассейн, водораздел. Пороги и водопады. Питание и режим реки.

Озёра. Происхождение озёрных котловин. Питание озёр. Озёра сточные и бессточные. Профессия гидролог. Природные ледники: горные и покровные. Профессия гляциолог.

Подземные воды (грунтовые, межпластовые, артезианские), их происхождение, условия залегания и использования. Условия образования межпластовых вод. Минеральные источники.

Многолетняя мерзлота. Болота, их образование.

Стихийные явления в гидросфере, методы наблюдения и защиты.

Человек и гидросфера. Использование человеком энергии воды.

Использование космических методов в исследовании влияния человека на гидросферу.

Практические работы: «Сравнение двух рек (России и мира) по заданным признакам», «Характеристика одного из крупнейших озёр России по плану в форме презентации», «Составление перечня поверхностных водных объектов своего края и их систематизация в форме таблицы».

Атмосфера – воздушная оболочка Земли.

Воздушная оболочка Земли: газовый состав, строение и значение атмосферы.

Температура воздуха. Суточный ход температуры воздуха и его графическое отображение. Особенности суточного хода температуры воздуха в зависимости от высоты Солнца над горизонтом. Среднесуточная, среднемесячная, среднегодовая температура. Зависимость нагревания земной поверхности от угла падения солнечных лучей. Годовой ход температуры воздуха.

Атмосферное давление. Ветер и причины его возникновения. Роза ветров. Бризы. Муссоны.

Вода в атмосфере. Влажность воздуха. Образование облаков. Облака и их виды. Туман. Образование и выпадение атмосферных осадков. Виды атмосферных осадков.

Погода и её показатели. Причины изменения погоды. Климат и климатообразующие факторы. Зависимость климата от географической широты и высоты местности над уровнем моря.

Человек и атмосфера. Взаимовлияние человека и атмосферы. Адаптация человека к климатическим условиям. Профессия метеоролог. Основные метеорологические данные и способы отображения состояния погоды на метеорологической карте. Стихийные явления в атмосфере. Современные изменения климата. Способы изучения и наблюдения за глобальным климатом. Профессия климатолог. Дистанционные методы в исследовании влияния человека на воздушную оболочку Земли.

Практические работы: «Представление результатов наблюдения за погодой своей местности», «Анализ графиков суточного хода температуры воздуха и относительной влажности с целью установления зависимости между данными элементами погоды».

Биосфера – оболочка жизни.

Биосфера – оболочка жизни. Границы биосферы. Профессии биогеограф и геоэколог. Растительный и животный мир Земли. Разнообразие животного и растительного мира. Приспособление живых организмов к среде обитания в разных природных зонах. Жизнь в Океане. Изменение животного и растительного мира Океана с глубиной и географической широтой.

Человек как часть биосферы. Распространение людей на Земле.

Исследования и экологические проблемы.

Практическая работа «Характеристика растительности участка местности своего края».

Заключение.

Природно-территориальные комплексы.

Взаимосвязь оболочек Земли. Понятие о природном комплексе. Природно-территориальный комплекс. Глобальные, региональные и локальные природные комплексы. Природные комплексы своей местности. Круговороты веществ на Земле. Почва, её строение и состав. Образование почвы и плодородие почв. Охрана почв.

Природная среда. Охрана природы. Природные особо охраняемые территории. Всемирное наследие ЮНЕСКО.

Практическая работа (выполняется на местности) «Характеристика локального природного комплекса по плану».

Содержание обучения географии в 7 классе

Главные закономерности природы Земли.

Географическая оболочка.

Географическая оболочка: особенности строения и свойства. Целостность, зональность, ритмичность – и их географические следствия. Географическая зональность (природные зоны) и высотная поясность. Современные исследования по сохранению важнейших биотопов Земли.

Практическая работа «Выявление проявления широтной зональности по картам природных зон».

Литосфера и рельеф Земли.

История Земли как планеты. Литосферные плиты и их движение. Материки, океаны и части света. Сейсмические пояса Земли. Формирование современного рельефа Земли. Внешние и внутренние процессы рельефообразования. Полезные ископаемые.

Практические работы: «Анализ физической карты и карты строения земной коры с целью выявления закономерностей распространения крупных форм рельефа», «Объяснение вулканических или сейсмических событий, о которых говорится в тексте».

Атмосфера и климаты Земли.

Закономерности распределения температуры воздуха. Закономерности распределения атмосферных осадков. Пояса атмосферного давления на Земле. Воздушные массы, их типы. Преобладающие ветры – тропические (экваториальные) муссоны, пассаты тропических широт, западные ветры. Разнообразие климата на Земле.

Климатообразующие факторы: географическое положение, океанические течения, особенности циркуляции атмосферы (типы воздушных масс и преобладающие ветры), характер подстилающей поверхности и рельефа территории. Характеристика основных и переходных климатических поясов Земли. Влияние климатических условий на жизнь людей. Влияние современной хозяйственной деятельности людей на климат Земли. Глобальные изменения климата и различные точки зрения на их причины. Карты климатических поясов, климатические карты, карты атмосферных осадков по сезонам года. Климатограмма как графическая форма отражения климатических особенностей территории.

Практическая работа «Описание климата территории по климатической карте и климатограмме».

Мировой океан – основная часть гидросферы.

Мировой океан и его части. Тихий, Атлантический, Индийский и Северный Ледовитый океаны. Южный океан и проблема выделения его как самостоятельной части Мирового океана. Тёплые и холодные океанические течения. Система океанических течений. Влияние тёплых и холодных океанических течений на климат. Солёность поверхностных вод Мирового океана, её измерение. Карта солёности поверхностных вод Мирового океана. Географические закономерности изменения солёности – зависимость от соотношения количества атмосферных осадков и испарения, опресняющего влияния речных вод и вод ледников. Образование льдов в Мировом океане. Изменения ледовитости и уровня Мирового океана, их причины и следствия. Жизнь в Океане, закономерности её пространственного распространения. Основные районы рыболовства. Экологические проблемы Мирового океана.

Практические работы: «Выявление закономерностей изменения солёности поверхностных вод Мирового океана и распространения тёплых и холодных течений у западных и восточных побережий материков», «Сравнение двух океанов по плану с использованием нескольких источников географической информации».

Человечество на Земле.

Численность населения.

Заселение Земли человеком. Современная численность населения мира. Изменение численности населения во времени. Методы определения численности населения, переписи населения. Факторы, влияющие на рост численности населения. Размещение и плотность населения.

Практические работы: «Определение, сравнение темпов изменения численности населения отдельных регионов мира по статистическим материалам», «Определение и сравнение различий в численности, плотности населения отдельных стран по разным источникам».

Страны и народы мира.

Народы и религии мира. Этнический состав населения мира. Языковая классификация народов мира. Мировые и национальные религии. География мировых религий. Хозяйственная деятельность людей, основные её виды: сельское хозяйство, промышленность, сфера услуг. Их влияние на природные комплексы. Комплексные карты. Города и сельские поселения. Культурно-исторические регионы мира. Многообразие стран, их основные типы. Профессия менеджер в сфере туризма, экскурсовод.

Практическая работа «Сравнение занятости населения двух стран по комплексным картам».

Материки и страны.

Южные материки.

Африка. Австралия и Океания. Южная Америка. Антарктида. История открытия. Географическое положение. Основные черты рельефа, климата и внутренних вод и определяющие их факторы. Зональные и аazonальные природные комплексы. Население.

Политическая карта. Крупнейшие по территории и численности населения страны. Изменение природы под влиянием хозяйственной деятельности человека. Антарктида – уникальный материк на Земле. Освоение человеком Антарктиды. Цели международных исследований материка в XX–XXI вв. Современные исследования в Антарктиде. Роль России в открытиях и исследованиях ледового континента.

Практические работы: «Сравнение географического положения двух (любых) южных материков», «Объяснение годового хода температур и режима выпадения атмосферных осадков в экваториальном климатическом поясе», «Сравнение особенностей климата Африки, Южной Америки и Австралии по плану», «Описание Австралии или одной из стран Африки или Южной Америки по географическим картам», «Объяснение особенностей размещения населения Австралии или одной из стран Африки или Южной Америки».

Северные материки.

Северная Америка. Евразия. История открытия и освоения. Географическое положение. Основные черты рельефа, климата и внутренних вод и определяющие их факторы. Зональные и аazonальные природные комплексы. Население. Политическая карта. Крупнейшие по территории и численности населения страны. Изменение природы под влиянием хозяйственной деятельности человека.

Практические работы: «Объяснение распространения зон современного вулканизма и землетрясений на территории Северной Америки и Евразии», «Объяснение климатических различий территорий, находящихся на одной географической широте, на примере умеренного климатического пояса», «Представление в виде таблицы информации о компонентах природы одной из природных зон на основе анализа нескольких источников информации», «Описание одной из стран Северной Америки или Евразии в форме презентации (с целью привлечения туристов, создания положительного образа страны и других)».

Взаимодействие природы и общества.

Влияние закономерностей географической оболочки на жизнь и деятельность людей. Особенности взаимодействия человека и природы на разных материках. Необходимость международного сотрудничества в использовании природы и её охране. Развитие природоохранной деятельности на современном этапе (Международный союз охраны природы, Международная гидрографическая организация, ЮНЕСКО и другие).

Глобальные проблемы человечества: экологическая, сырьевая, энергетическая, преодоления отсталости стран, продовольственная – и международные усилия по их преодолению. Программа ООН и цели устойчивого развития. Всемирное наследие ЮНЕСКО: природные и культурные объекты.

Практическая работа «Характеристика изменений компонентов природы на территории одной из стран мира в результате деятельности человека».

Содержание обучения географии в 8 классе

Географическое пространство России.

История формирования и освоения территории России.

История освоения и заселения территории современной России в XI–XVI вв. Расширение территории России в XVI–XIX вв. Русские первопроходцы. Изменения внешних границ России в XX в. Воссоединение Крыма с Россией.

Практическая работа «Представление в виде таблицы сведений об изменении границ России на разных исторических этапах на основе анализа географических карт».

Географическое положение и границы России.

Государственная территория России. Территориальные воды. Государственная граница России. Морские и сухопутные границы, воздушное пространство, континентальный шельф и исключительная экономическая зона Российской Федерации.

Географическое положение России. Виды географического положения. Страны – соседи России. Ближнее и дальнее зарубежье. Моря, омывающие территорию России.

Время на территории России.

Россия на карте часовых поясов мира. Карта часовых зон России. Местное, поясное и зональное время: роль в хозяйстве и жизни людей.

Практическая работа «Определение различия во времени для разных городов России по карте часовых зон».

Административно-территориальное устройство России. Районирование территории.

Федеративное устройство России. Субъекты Российской Федерации, их равноправие и разнообразие. Основные виды субъектов Российской Федерации. Федеральные округа. Районирование как метод географических исследований и территориального управления. Виды районирования территории. Макрорегионы России: Западный (Европейская часть) и Восточный (Азиатская часть); их границы и состав. Крупные географические районы России: Европейский Север России и Северо-Запад России, Центральная Россия, Поволжье, Юг Европейской части России, Урал, Сибирь и Дальний Восток.

Практическая работа. «Обозначение на контурной карте и сравнение границ федеральных округов и макрорегионов с целью выявления состава и особенностей географического положения».

Природа России.

Природные условия и ресурсы России.

Природные условия и природные ресурсы. Классификации природных ресурсов. Природно-ресурсный капитал и экологический потенциал России. Принципы рационального природопользования и методы их реализации. Минеральные ресурсы страны и проблемы их рационального использования. Основные ресурсные базы. Природные ресурсы суши и морей, омывающих Россию.

Практическая работа «Характеристика природно-ресурсного капитала своего края по картам и статистическим материалам».

Геологическое строение, рельеф и полезные ископаемые.

Основные этапы формирования земной коры на территории России. Основные тектонические структуры на территории России. Платформы и плиты. Пояса горообразования. Геохронологическая таблица. Основные формы рельефа и особенности их распространения на территории России. Зависимость между тектоническим строением, рельефом и размещением основных групп полезных ископаемых по территории страны.

Влияние внутренних и внешних процессов на формирование рельефа. Современные процессы, формирующие рельеф. Области современного горообразования, землетрясений и вулканизма. Древнее и современное оледенения. Опасные геологические природные явления и их распространение по территории России. Изменение рельефа под влиянием деятельности человека. Антропогенные формы рельефа. Особенности рельефа своего края.

Практические работы: «Объяснение распространения по территории России опасных геологических явлений», «Объяснение особенностей рельефа своего края».

Климат и климатические ресурсы.

Факторы, определяющие климат России. Влияние географического положения на климат России. Солнечная радиация и её виды. Влияние на климат России подстилающей поверхности и рельефа. Основные типы воздушных масс и их циркуляция на территории России. Распределение температуры воздуха, атмосферных осадков по территории России. Коэффициент увлажнения.

Климатические пояса и типы климатов России, их характеристики. Атмосферные фронты, циклоны и антициклоны. Тропические циклоны и регионы России, подверженные их влиянию. Карты погоды. Изменение климата под влиянием естественных и антропогенных факторов. Влияние климата на жизнь и хозяйственную деятельность населения. Наблюдаемые климатические изменения на территории России и

их возможные следствия. Способы адаптации человека к разнообразным климатическим условиям на территории страны. Агроклиматические ресурсы. Опасные и неблагоприятные метеорологические явления. Наблюдаемые климатические изменения на территории России и их возможные следствия. Особенности климата своего края.

Практические работы: «Описание и прогнозирование погоды территории по карте погоды, «Определение и объяснение по картам закономерностей распределения солнечной радиации, средних температур января и июля, годового количества атмосферных осадков, испаряемости по территории страны», «Оценка влияния основных климатических показателей своего края на жизнь и хозяйственную деятельность населения».

Моря России. Внутренние воды и водные ресурсы.

Моря как аквальные природные комплексы. Реки России. Распределение рек по бассейнам океанов. Главные речные системы России. Опасные гидрологические природные явления и их распространение по территории России. Роль рек в жизни населения и развитии хозяйства России.

Крупнейшие озёра, их происхождение. Болота. Подземные воды. Ледники. Многолетняя мерзлота. Неравномерность распределения водных ресурсов. Рост их потребления и загрязнения. Пути сохранения качества водных ресурсов. Оценка обеспеченности водными ресурсами крупных регионов России. Внутренние воды и водные ресурсы своего региона и своей местности.

Практические работы: «Сравнение особенностей режима и характера течения двух рек России», «Объяснение распространения опасных гидрологических природных явлений на территории страны».

Природно-хозяйственные зоны.

Почва – особый компонент природы. Факторы образования почв. Основные зональные типы почв, их свойства, различия в плодородии. Почвенные ресурсы России. Изменение почв различных природных зон в ходе их хозяйственного использования. Меры по сохранению плодородия почв: мелиорация земель, борьба с эрозией почв и их загрязнением.

Богатство растительного и животного мира России: видовое разнообразие, факторы, его определяющие. Особенности растительного и животного мира различных природно-хозяйственных зон России.

Природно-хозяйственные зоны России: взаимосвязь и взаимообусловленность их компонентов.

Высотная поясность в горах на территории России. Природные ресурсы природно-хозяйственных зон и их использование, экологические проблемы. Прогнозируемые последствия изменений климата для разных природно-хозяйственных зон на территории России.

Особо охраняемые природные территории России и своего края. Объекты Всемирного природного наследия ЮНЕСКО; растения и животные, занесённые в Красную книгу России.

Практические работы: «Объяснение различий структуры высотной поясности в горных системах», «Анализ различных точек зрения о влиянии глобальных климатических изменений на природу, на жизнь и хозяйственную деятельность населения на основе анализа нескольких источников информации».

Население России.

Численность населения России.

Динамика численности населения России в XX–XXI вв. и факторы, определяющие её. Переписи населения России. Естественное движение населения. Рождаемость, смертность, естественный прирост населения России и их географические различия в пределах разных регионов России. Геодемографическое положение России. Основные меры современной демографической политики государства. Общий прирост населения.

Миграции (механическое движение населения). Внешние и внутренние миграции. Эмиграция и иммиграция. Миграционный прирост населения. Причины миграций и основные направления миграционных потоков. Причины миграций и основные направления миграционных потоков России в разные исторические периоды. Государственная миграционная политика Российской Федерации. Различные варианты прогнозов изменения численности населения России.

Практическая работа «Определение по статистическим данным общего, естественного (или) миграционного прироста населения отдельных субъектов (федеральных округов) Российской Федерации или своего региона».

Территориальные особенности размещения населения России.

Географические особенности размещения населения: их обусловленность природными, историческими и социально-экономическими факторами. Основная полоса расселения. Плотность населения как показатель освоённости территории. Различия в плотности населения в географических районах и субъектах Российской Федерации. Городское и сельское население. Виды городских и сельских населённых пунктов. Урбанизация в России. Крупнейшие города и городские агломерации. Классификация городов по численности населения. Роль городов в жизни страны. Функции городов России. Монофункциональные города. Сельская местность и современные тенденции сельского расселения.

Народы и религии России.

Россия – многонациональное государство. Многонациональность как специфический фактор формирования и развития России. Языковая классификация народов России. Крупнейшие народы России и их расселение. Титульные этносы. География религий. Объекты Всемирного культурного наследия ЮНЕСКО на территории России.

Практическая работа «Построение картограммы «Доля титульных этносов в численности населения республик и автономных округов Российской Федерации».

Половой и возрастной состав населения России.

Половой и возрастной состав населения России. Половозрастная структура населения России в географических районах и субъектах Российской Федерации и факторы, её определяющие. Половозрастные пирамиды. Демографическая нагрузка. Средняя прогнозируемая (ожидаемая) продолжительность жизни мужского и женского населения России.

Практическая работа «Объяснение динамики половозрастного состава населения России на основе анализа половозрастных пирамид».

Человеческий капитал России.

Понятие человеческого капитала. Трудовые ресурсы, рабочая сила. Неравномерность распределения трудоспособного населения по территории страны. Географические различия в уровне занятости населения России и факторы, их определяющие. Качество населения и показатели, характеризующие его. Индекс человеческого развития (далее – ИЧР) и его географические различия.

Практическая работа «Классификация федеральных округов по особенностям естественного и механического движения населения».

Содержание обучения географии в 9 классе

Хозяйство России.

Общая характеристика хозяйства России.

Состав хозяйства: важнейшие межотраслевые комплексы и отрасли. Отраслевая структура, функциональная и территориальная структуры хозяйства страны, факторы их формирования и развития. Группировка отраслей по их связи с природными ресурсами. Факторы производства. Экономико-географическое положение (далее – ЭГП) России как

фактор развития её хозяйства. Валовой внутренний продукт (далее – ВВП) и валовой региональный продукт (далее – ВРП) как показатели уровня развития страны и регионов. Экономические карты. Общие особенности географии хозяйства России: территории опережающего развития, основная зона хозяйственного освоения, Арктическая зона и зона Севера. Стратегия пространственного развития Российской Федерации на период до 2025 года, утвержденная распоряжением Правительства Российской Федерации от 13 февраля 2019 г. № 207-р (далее – Стратегия пространственного развития Российской Федерации): цели, задачи, приоритеты и направления пространственного развития страны. Субъекты Российской Федерации, выделяемые в Стратегии пространственного развития Российской Федерации как «геостратегические территории».

Производственный капитал. Распределение производственного капитала по территории страны. Условия и факторы размещения хозяйства.

Практическая работа «Определение влияния географического положения России на особенности отраслевой и территориальной структуры хозяйства».

Топливо-энергетический комплекс (далее – ТЭК).

Состав, место и значение в хозяйстве. Нефтяная, газовая и угольная промышленность: география основных современных и перспективных районов добычи и переработки топливных ресурсов, систем трубопроводов. Место России в мировой добыче основных видов топливных ресурсов. Электроэнергетика. Место России в мировом производстве электроэнергии. Основные типы электростанций (атомные, тепловые, гидроэлектростанции, электростанции, использующие возобновляемые источники энергии (далее – ВИЭ), их особенности и доля в производстве электроэнергии. Размещение крупнейших электростанций. Каскады гидроэлектростанции (далее – ГЭС). Энергосистемы. Влияние ТЭК на окружающую среду. Основные положения Энергетической стратегии России на период до 2035 года, утвержденной распоряжением Правительства Российской Федерации от 9 июня 2020 г. № 1523-р.

Практические работы: «Анализ статистических и текстовых материалов с целью сравнения стоимости электроэнергии для населения России в различных регионах», «Сравнительная оценка возможностей для развития энергетики ВИЭ в отдельных регионах стран».

Металлургический комплекс.

Состав, место и значение в хозяйстве. Место России в мировом производстве чёрных и цветных металлов. Особенности технологии производства чёрных и цветных металлов. Факторы размещения предприятий разных отраслей металлургического комплекса. География металлургии чёрных, лёгких и тяжёлых цветных металлов: основные районы и центры. Металлургические базы России. Влияние металлургии на окружающую среду. Основные положения Стратегии развития чёрной и цветной металлургии России до 2030 года, утвержденной распоряжением Правительства Российской Федерации от 28 декабря 2022 г. № 4260-р.

Практическая работа. «Выявление факторов, влияющих на себестоимость производства предприятий металлургического комплекса в различных регионах страны (по выбору)».

Машиностроительный комплекс.

Состав, место и значение в хозяйстве. Место России в мировом производстве машиностроительной продукции. Факторы размещения машиностроительных предприятий. География важнейших отраслей: основные районы и центры. Роль машиностроения в реализации целей политики импортозамещения. Машиностроение и охрана окружающей среды, значение отрасли для создания экологически эффективного оборудования. Перспективы развития машиностроения России. Основные положения

документов, определяющих стратегию развития отраслей машиностроительного комплекса.

Практическая работа. Выявление факторов, повлиявших на размещение машиностроительного предприятия (по выбору) на основе анализа различных источников информации.

Химико-лесной комплекс.

Химическая промышленность.

Состав, место и значение в хозяйстве. Факторы размещения предприятий. Место России в мировом производстве химической продукции. География важнейших подотраслей: основные районы и центры. Химическая промышленность и охрана окружающей среды. Основные положения стратегии развития химического и нефтехимического комплекса на период до 2030 года.

Лесопромышленный комплекс.

Состав, место и значение в хозяйстве. Место России в мировом производстве продукции лесного комплекса. Лесозаготовительная, деревообрабатывающая и целлюлозно-бумажная промышленность. Факторы размещения предприятий. География важнейших отраслей: основные районы и лесоперерабатывающие комплексы.

Лесное хозяйство и окружающая среда. Проблемы и перспективы развития. Основные положения Стратегии развития лесного комплекса Российской Федерации до 2030 года, утвержденной распоряжением Правительства Российской Федерации от 11 февраля 2021 г. № 312-р (далее – Стратегия развития лесного комплекса Российской Федерации до 2030 года).

Практическая работа «Анализ документов «Прогноз развития лесного сектора Российской Федерации до 2030 года» (главы 1, 3 и 11) и «Стратегия развития лесного комплекса Российской Федерации до 2030 года» (главы II и III, Приложения № 1 и № 18) с целью определения перспектив и проблем развития комплекса».

Агропромышленный комплекс (далее - АПК).

Состав, место и значение в экономике страны. Сельское хозяйство. Состав, место и значение в хозяйстве, отличия от других отраслей хозяйства. Земельные, почвенные и агроклиматические ресурсы. Сельскохозяйственные угодья, их площадь и структура. Растениеводство и животноводство: география основных отраслей. Сельское хозяйство и окружающая среда.

Пищевая промышленность. Состав, место и значение в хозяйстве. Факторы размещения предприятий. География важнейших отраслей: основные районы и центры. Пищевая промышленность и охрана окружающей среды. Лёгкая промышленность. Состав, место и значение в хозяйстве. Факторы размещения предприятий. География важнейших отраслей: основные районы и центры. Лёгкая промышленность и охрана окружающей среды. Стратегия развития агропромышленного и рыбохозяйственного комплексов Российской Федерации на период до 2030 года, утвержденная распоряжением Правительства Российской Федерации от 8 сентября 2022 г. № 2567-р. Особенности АПК своего края.

Практическая работа. «Определение влияния природных и социальных факторов на размещение отраслей АПК».

Инфраструктурный комплекс.

Состав: транспорт, информационная инфраструктура; сфера обслуживания, рекреационное хозяйство – место и значение в хозяйстве.

Транспорт и связь. Состав, место и значение в хозяйстве. Морской, внутренний водный, железнодорожный, автомобильный, воздушный и трубопроводный транспорт. География отдельных видов транспорта и связи: основные транспортные пути и линии связи, крупнейшие транспортные узлы.

Транспорт и охрана окружающей среды.

Информационная инфраструктура. Рекреационное хозяйство. Особенности сферы обслуживания своего края.

Проблемы и перспективы развития комплекса. Стратегия развития транспорта России на период до 2030 года, утвержденная распоряжением Правительства Российской Федерации от 27 ноября 2021 г. № 3363-р.

Федеральный проект «Информационная инфраструктура».

Практические работы: «Анализ статистических данных с целью определения доли отдельных морских бассейнов в грузоперевозках и объяснение выявленных различий», «Характеристика туристско-рекреационного потенциала своего края».

Обобщение знаний.

Государственная политика как фактор размещения производства. Стратегия пространственного развития Российской Федерации до 2025 года: основные положения. Новые формы территориальной организации хозяйства и их роль в изменении территориальной структуры хозяйства России. Кластеры. Особые экономические зоны (далее - ОЭЗ). Территории опережающего развития (далее - ТОР). Факторы, ограничивающие развитие хозяйства.

Развитие хозяйства и состояние окружающей среды. Стратегия экологической безопасности Российской Федерации на период до 2025 года, утвержденная Указом Президента Российской Федерации от 19 апреля 2017 г. № 176 «О Стратегии экологической безопасности Российской Федерации на период до 2025 года» и государственные меры по переходу России к модели устойчивого развития.

Практическая работа «Сравнительная оценка вклада отдельных отраслей хозяйства в загрязнение окружающей среды на основе анализа статистических материалов».

Регионы России.

Западный макрорегион (Европейская часть) России.

Географические особенности географических районов: Европейский Север России, Северо-Запад России, Центральная Россия, Поволжье, Юг Европейской части России, Урал. Географическое положение. Особенности природно-ресурсного потенциала, население и хозяйство. Социально-экономические и экологические проблемы и перспективы развития. Классификация субъектов Российской Федерации Западного макрорегиона по уровню социально-экономического развития; их внутренние различия.

Практические работы: «Сравнение экономико-географического положения (далее – ЭГП) двух географических районов страны по разным источникам информации», «Классификация субъектов Российской Федерации одного из географических районов России по уровню социально-экономического развития на основе статистических данных».

Восточный макрорегион (Азиатская часть) России.

Географические особенности географических районов: Сибирь и Дальний Восток. Географическое положение. Особенности природно-ресурсного потенциала, население и хозяйство. Социально-экономические и экологические проблемы и перспективы развития.

Классификация субъектов Российской Федерации Восточного макрорегиона по уровню социально-экономического развития; их внутренние различия.

Практические работы: «Сравнение человеческого капитала двух географических районов (субъектов Российской Федерации) по заданным критериям», «Выявление факторов размещения предприятий одного из промышленных кластеров Дальнего Востока (по выбору)».

Обобщение знаний.

Федеральные и региональные целевые программы. Государственная программа Российской Федерации «Социально-экономическое развитие Арктической зоны Российской Федерации».

Россия в современном мире

Россия в системе международного географического разделения труда. Россия в составе международных экономических и политических организаций. Взаимосвязи России с другими странами мира. Россия и страны Содружества Независимых Государств и Евразийского экономического союза.

Значение для мировой цивилизации географического пространства России как комплекса природных, культурных и экономических ценностей. Объекты Всемирного природного и культурного наследия России.

Планируемые результаты освоения географии.

Личностные результаты освоения географии должны отражать готовность обучающихся руководствоваться системой позитивных ценностных ориентаций и расширения опыта деятельности на её основе и в процессе реализации основных направлений воспитательной деятельности, в том числе в части:

1) патриотического воспитания: осознание российской гражданской идентичности в поликультурном и многоконфессиональном обществе, проявление интереса к познанию природы, населения, хозяйства России, регионов и своего края, народов России; ценностное отношение к достижениям своей Родины – цивилизационному вкладу России; ценностное отношение к историческому и природному наследию и объектам природного и культурного наследия человечества, традициям разных народов, проживающих в родной стране; уважение к символам России, своего края;

2) гражданского воспитания: осознание российской гражданской идентичности (патриотизма, уважения к Отечеству, к прошлому и настоящему многонационального народа России, чувства ответственности и долга перед Родиной); готовность к выполнению обязанностей гражданина и реализации его прав, уважение прав, свобод и законных интересов других людей; активное участие в жизни семьи, образовательной организации, местного сообщества, родного края, страны для реализации целей устойчивого развития; представление о социальных нормах и правилах межличностных отношений в поликультурном и многоконфессиональном обществе; готовность к разнообразной совместной деятельности, стремление к взаимопониманию и взаимопомощи, готовность к участию в гуманитарной деятельности;

3) духовно-нравственного воспитания: ориентация на моральные ценности и нормы в ситуациях нравственного выбора; готовность оценивать своё поведение и поступки, а также поведение и поступки других людей с позиции нравственных и правовых норм с

учётом осознания последствий для окружающей среды; развивать способности решать моральные проблемы на основе личного выбора с использованием нравственных ценностей и принятых в российском обществе правил и норм поведения с учётом осознания последствий для окружающей среды;

4) эстетического воспитания: восприимчивость к разным традициям своего и других народов, понимание роли этнических культурных традиций; ценностного отношения к природе и культуре своей страны, своей малой родины; природе и культуре других регионов и стран мира, объектам Всемирного культурного наследия человечества;

5) ценности научного познания: ориентация в деятельности на современную систему научных представлений географических наук об основных закономерностях развития природы и общества, о взаимосвязях человека с природной и социальной средой; овладение читательской культурой как средством познания мира для применения различных источников географической информации при решении познавательных и практико-ориентированных задач; овладение основными навыками исследовательской деятельности в географических науках, установка на осмысление опыта, наблюдений и стремление совершенствовать пути достижения индивидуального и коллективного благополучия;

б) физического воспитания, формирования культуры здоровья и эмоционального благополучия: осознание ценности жизни; ответственное отношение к своему здоровью и установка на здоровый образ жизни (здоровое питание, соблюдение гигиенических правил, сбалансированный режим занятий и отдыха, регулярная физическая активность); соблюдение правил безопасности в природе; навыков безопасного поведения в Интернет-среде; способность адаптироваться к стрессовым ситуациям и меняющимся социальным, информационным и природным условиям, в том числе осмысляя собственный опыт и выстраивая дальнейшие цели; сформированность навыка рефлексии, признание своего права на ошибку и такого же права другого человека; готовность и способность осознанно выполнять и пропагандировать правила здорового, безопасного и экологически целесообразного образа жизни; бережно относиться к природе и окружающей среде;

7) трудового воспитания: установка на активное участие в решении практических задач (в рамках семьи, образовательной организации, населенного пункта, родного края) технологической и социальной направленности, способность инициировать, планировать и самостоятельно выполнять такого рода деятельность; интерес к практическому изучению профессий и труда различного рода, в том числе на основе применения географических знаний; осознание важности обучения на протяжении всей жизни для успешной профессиональной деятельности и развитие необходимых умений для этого; осознанный выбор и построение индивидуальной траектории образования и жизненных планов с учётом личных и общественных интересов и потребностей;

8) экологического воспитания: ориентация на применение географических знаний для решения задач в области окружающей среды, планирования поступков и оценки их возможных последствий для окружающей среды; осознание глобального характера экологических проблем и путей их решения; активное неприятие действий, приносящих вред окружающей среде; осознание своей роли как гражданина и потребителя в условиях взаимосвязи природной, технологической и социальной сред; готовность к участию в практической деятельности экологической направленности.

В результате изучения географии на уровне основного общего образования у обучающегося будут сформированы познавательные универсальные учебные действия, коммуникативные универсальные учебные действия, регулятивные универсальные учебные действия, совместная деятельность.

У обучающегося будут сформированы следующие базовые логические действия как часть познавательных универсальных учебных действий:

выявлять и характеризовать существенные признаки географических объектов, процессов и явлений;

устанавливать существенный признак классификации географических объектов, процессов и явлений, основания для их сравнения;

выявлять закономерности и противоречия в рассматриваемых фактах и данных наблюдений с учётом предложенной географической задачи;

выявлять дефициты географической информации, данных, необходимых для решения поставленной задачи;

выявлять причинно-следственные связи при изучении географических объектов, процессов и явлений; проводить выводы с использованием дедуктивных и индуктивных умозаключений, умозаключений по аналогии, формулировать гипотезы о взаимосвязях географических объектов, процессов и явлений;

самостоятельно выбирать способ решения учебной географической задачи (сравнивать несколько вариантов решения, выбирать наиболее подходящий с учётом самостоятельно выделенных критериев).

У обучающегося будут сформированы следующие базовые исследовательские действия как часть познавательных универсальных учебных действий:

использовать географические вопросы как исследовательский инструмент познания;

формулировать географические вопросы, фиксирующие разрыв между реальным и желательным состоянием ситуации, объекта, и самостоятельно устанавливать искомое и данное;

формировать гипотезу об истинности собственных суждений и суждений других, аргументировать свою позицию, мнение по географическим аспектам различных вопросов и проблем;

проводить по плану несложное географическое исследование, в том числе на краеведческом материале, по установлению особенностей изучаемых географических объектов, причинно-следственных связей и зависимостей между географическими объектами, процессами и явлениями;

оценивать достоверность информации, полученной в ходе географического исследования;

самостоятельно формулировать обобщения и выводы по результатам проведённого наблюдения или исследования, оценивать достоверность полученных результатов и выводов;

прогнозировать возможное дальнейшее развитие географических объектов, процессов и явлений, событий и их последствия в аналогичных или сходных ситуациях, а также выдвигать предположения об их развитии в изменяющихся условиях окружающей среды.

У обучающегося будут сформированы умения работать с информацией как часть познавательных универсальных учебных действий:

применять различные методы, инструменты и запросы при поиске и отборе информации или данных из источников географической информации с учётом предложенной учебной задачи и заданных критериев;

выбирать, анализировать и интерпретировать географическую информацию различных видов и форм представления;

находить сходные аргументы, подтверждающие или опровергающие одну и ту же идею, в различных источниках географической информации;

самостоятельно выбирать оптимальную форму представления географической информации;

оценивать надёжность географической информации по критериям, предложенным учителем или сформулированным самостоятельно;

систематизировать географическую информацию в разных формах.

У обучающегося будут сформированы умения общения как часть коммуникативных универсальных учебных действий:

формулировать суждения, выражать свою точку зрения по географическим аспектам различных вопросов в устных и письменных текстах;

в ходе диалога и (или) дискуссии задавать вопросы по существу обсуждаемой темы и высказывать идеи, нацеленные на решение задачи и поддержание благожелательности общения;

сопоставлять свои суждения по географическим вопросам с суждениями других участников диалога, обнаруживать различие и сходство позиций;

публично представлять результаты выполненного исследования или проекта.

У обучающегося будут сформированы умения самоорганизации как части регулятивных универсальных учебных действий:

самостоятельно составлять алгоритм решения географических задач и выбирать способ их решения с учётом имеющихся ресурсов и собственных возможностей, аргументировать предлагаемые варианты решений;

составлять план действий (план реализации намеченного алгоритма решения), корректировать предложенный алгоритм с учётом получения новых знаний об изучаемом объекте.

У обучающегося будут сформированы умения совместной деятельности:

принимать цель совместной деятельности при выполнении учебных географических проектов, коллективно строить действия по её достижению: распределять роли, договариваться, обсуждать процесс и результат совместной работы;

планировать организацию совместной работы, при выполнении учебных географических проектов определять свою роль (с учётом предпочтений и возможностей всех участников взаимодействия), участвовать в групповых формах работы, выполнять свою часть работы, достигать качественного результата по своему направлению и координировать свои действия с другими членами команды;

сравнивать результаты выполнения учебного географического проекта с исходной задачей и оценивать вклад каждого члена команды в достижение результатов, разделять сферу ответственности.

У обучающегося будут сформированы умения самоконтроля, эмоционального интеллекта как части регулятивных универсальных учебных действий:

владеть способами самоконтроля и рефлексии;

объяснять причины достижения (недостижения) результатов деятельности, давать оценку приобретённому опыту;
вносить коррективы в деятельность на основе новых обстоятельств, изменившихся ситуаций, установленных ошибок, возникших трудностей;
оценивать соответствие результата цели и условиям;
принятие себя и других:
осознанно относиться к другому человеку, его мнению;
признавать своё право на ошибку и такое же право другого.

Предметные результаты освоения программы по географии.

К концу 5 класса обучающийся научится:

приводить примеры географических объектов, процессов и явлений, изучаемых различными ветвями географической науки;

приводить примеры методов исследования, применяемых в географии;

выбирать источники географической информации (картографические, текстовые, видео- и фотоизображения, интернет-ресурсы), необходимые для изучения истории географических открытий и важнейших географических исследований современности;

интегрировать и интерпретировать информацию о путешествиях и географических исследованиях Земли, представленную в одном или нескольких источниках;

иметь представление о вкладе великих путешественников в изучение Земли;

описывать и сравнивать маршруты их путешествий;

находить в различных источниках информации (включая интернет-ресурсы) факты, позволяющие оценить вклад российских путешественников и исследователей в развитие знаний о Земле;

определять направления, расстояния по плану местности и по географическим картам, географические координаты по географическим картам;

использовать условные обозначения планов местности и географических карт для получения информации, необходимой для решения учебных и (или) практико-ориентированных задач;

применять понятия «план местности», «географическая карта», «аэрофотоснимок», «ориентирование на местности», «стороны горизонта», «азимут», «горизонталь», «масштаб», «условные знаки» для решения учебных и практико-ориентированных задач;

различать понятия «план местности» и «географическая карта», «параллель» и «меридиан»;

приводить примеры влияния Солнца на мир живой и неживой природы;

объяснять причины смены дня и ночи и времён года;

устанавливать эмпирические зависимости между продолжительностью дня и географической широтой местности, между высотой Солнца над горизонтом и географической широтой местности на основе анализа данных наблюдений;

описывать внутреннее строение Земли;

различать понятия «земная кора»; «ядро», «мантия»; «минерал» и «горная порода»;

различать понятия «материковая» и «океаническая» земная кора;

различать изученные минералы и горные породы, материковую и океаническую земную кору;

показывать на карте и обозначать на контурной карте материки и океаны, крупные формы рельефа Земли;
различать горы и равнины;
классифицировать формы рельефа суши по высоте и по внешнему облику;
называть причины землетрясений и вулканических извержений;
применять понятия «литосфера», «землетрясение», «вулкан», «литосферная плита», «эпицентр землетрясения» и «очаг землетрясения» для решения учебных и (или) практико-ориентированных задач;
применять понятия «эпицентр землетрясения» и «очаг землетрясения» для решения познавательных задач;
распознавать проявления в окружающем мире внутренних и внешних процессов рельефообразования: вулканизма, землетрясений; физического, химического и биологического видов выветривания;
классифицировать острова по происхождению;
приводить примеры опасных природных явлений в литосфере и средств их предупреждения;
приводить примеры изменений в литосфере в результате деятельности человека на примере своей местности, России и мира;
приводить примеры актуальных проблем своей местности, решение которых невозможно без участия представителей географических специальностей, изучающих литосферу;
приводить примеры действия внешних процессов рельефообразования и наличия полезных ископаемых в своей местности;
представлять результаты фенологических наблюдений и наблюдений за погодой в различной форме (табличной, графической, географического описания).

Предметные результаты освоения программы по географии. К концу 6 класса обучающийся научится:

описывать по физической карте полушарий, физической карте России, карте океанов, глобусу местоположение изученных географических объектов для решения учебных и (или) практико-ориентированных задач;
находить информацию об отдельных компонентах природы Земли, в том числе о природе своей местности, необходимую для решения учебных и (или) практико-ориентированных задач, и извлекать её из различных источников;
приводить примеры опасных природных явлений в геосферах и средств их предупреждения;
сравнивать инструментарий (способы) получения географической информации на разных этапах географического изучения Земли;
различать свойства вод отдельных частей Мирового океана;
применять понятия «гидросфера», «круговорот воды», «цунами», «приливы и отливы» для решения учебных и (или) практико-ориентированных задач;
классифицировать объекты гидросферы (моря, озёра, реки, подземные воды, болота, ледники) по заданным признакам;
различать питание и режим рек;
сравнивать реки по заданным признакам;

различать понятия «грунтовые, межпластовые и артезианские воды» и применять их для решения учебных и (или) практико-ориентированных задач;

устанавливать причинно-следственные связи между питанием, режимом реки и климатом на территории речного бассейна;

приводить примеры районов распространения многолетней мерзлоты;

называть причины образования цунами, приливов и отливов;

описывать состав, строение атмосферы;

определять тенденции изменения температуры воздуха, количества атмосферных осадков и атмосферного давления в зависимости от географического положения объектов; амплитуду температуры воздуха с использованием знаний об особенностях отдельных компонентов природы Земли и взаимосвязях между ними для решения учебных и практических задач;

объяснять образование атмосферных осадков; направление дневных и ночных бризов, муссонов; годовой ход температуры воздуха и распределение атмосферных осадков для отдельных территорий;

различать свойства воздуха; климаты Земли; климатообразующие факторы;

устанавливать зависимость между нагреванием земной поверхности и углом падения солнечных лучей; температурой воздуха и его относительной влажностью на основе данных эмпирических наблюдений;

сравнивать свойства атмосферы в пунктах, расположенных на разных высотах над уровнем моря; количество солнечного тепла, получаемого земной поверхностью при различных углах падения солнечных лучей;

различать виды атмосферных осадков;

различать понятия «бризы» и «муссоны»;

различать понятия «погода» и «климат»;

различать понятия «атмосфера», «тропосфера», «стратосфера», «верхние слои атмосферы»;

применять понятия «атмосферное давление», «ветер», «атмосферные осадки», «воздушные массы» для решения учебных и (или) практико-ориентированных задач;

выбирать и анализировать географическую информацию о глобальных климатических изменениях из различных источников для решения учебных и (или) практико-ориентированных задач;

проводить измерения температуры воздуха, атмосферного давления, скорости и направления ветра с использованием аналоговых и (или) цифровых приборов (термометр, барометр, анемометр, флюгер) и представлять результаты наблюдений в табличной и (или) графической форме;

называть границы биосферы;

приводить примеры приспособления живых организмов к среде обитания в разных природных зонах;

различать растительный и животный мир разных территорий Земли;

объяснять взаимосвязи компонентов природы в природно-территориальном комплексе;

сравнивать особенности растительного и животного мира в различных природных зонах;

применять понятия «почва», «плодородие почв», «природный комплекс», «природно-территориальный комплекс», «круговорот веществ в природе» для решения учебных и (или) практико-ориентированных задач;

сравнивать плодородие почв в различных природных зонах;

приводить примеры изменений в изученных геосферах в результате деятельности человека на примере территории мира и своей местности, путей решения существующих экологических проблем.

Предметные результаты освоения программы по географии. К концу 7 класса обучающийся научится:

описывать по географическим картам и глобусу местоположение изученных географических объектов для решения учебных и (или) практико-ориентированных задач; иметь представление о строении и свойствах (целостность, зональность, ритмичность) географической оболочки;

распознавать проявления изученных географических явлений, представляющие собой отражение таких свойств географической оболочки, как зональность, ритмичность и целостность;

определять природные зоны по их существенным признакам на основе интеграции и интерпретации информации об особенностях их природы;

различать изученные процессы и явления, происходящие в географической оболочке;

приводить примеры изменений в геосферах в результате деятельности человека; описывать закономерности изменения в пространстве рельефа, климата, внутренних вод и органического мира;

выявлять взаимосвязи между компонентами природы в пределах отдельных территорий с использованием различных источников географической информации;

называть особенности географических процессов на границах литосферных плит с учётом характера взаимодействия и типа земной коры;

устанавливать (используя географические карты) взаимосвязи между движением литосферных плит и размещением крупных форм рельефа;

классифицировать воздушные массы Земли, типы климата по заданным показателям;

объяснять образование тропических муссонов, пассатов тропических широт, западных ветров;

применять понятия «воздушные массы», «муссоны», «пассаты», «западные ветры», «климатообразующий фактор» для решения учебных и (или) практико-ориентированных задач;

описывать климат территории по климатограмме;

объяснять влияние климатообразующих факторов на климатические особенности территории;

формулировать оценочные суждения о последствиях изменений компонентов природы в результате деятельности человека с использованием разных источников географической информации;

различать океанические течения;

сравнивать температуру и солёность поверхностных вод Мирового океана на разных широтах с использованием различных источников географической информации;

объяснять закономерности изменения температуры, солёности и органического мира Мирового океана с географической широтой и с глубиной на основе анализа различных источников географической информации;

характеризовать этапы освоения и заселения отдельных территорий Земли человеком на основе анализа различных источников географической информации для решения учебных и практико-ориентированных задач;

различать и сравнивать численность населения крупных стран мира;

сравнивать плотность населения различных территорий;

применять понятие «плотность населения» для решения учебных и (или) практико-ориентированных задач;

различать городские и сельские поселения;

приводить примеры крупнейших городов мира;
приводить примеры мировых и национальных религий;
проводить языковую классификацию народов;
различать основные виды хозяйственной деятельности людей на различных территориях;
определять страны по их существенным признакам;
сравнивать особенности природы и населения, материальной и духовной культуры, особенности адаптации человека к разным природным условиям регионов и отдельных стран;
объяснять особенности природы, населения и хозяйства отдельных территорий;
использовать знания о населении материков и стран для решения различных учебных и практико-ориентированных задач;
выбирать источники географической информации (картографические, статистические, текстовые, видео- и фотоизображения, компьютерные базы данных), необходимые для изучения особенностей природы, населения и хозяйства отдельных территорий;
представлять в различных формах (в виде карты, таблицы, графика, географического описания) географическую информацию, необходимую для решения учебных и практико-ориентированных задач;
интегрировать и интерпретировать информацию об особенностях природы, населения и его хозяйственной деятельности на отдельных территориях, представленную в одном или нескольких источниках, для решения различных учебных и практико-ориентированных задач;
приводить примеры взаимодействия природы и общества в пределах отдельных территорий;
распознавать проявления глобальных проблем человечества (экологическая, сырьевая, энергетическая, преодоления отсталости стран, продовольственная) на локальном и региональном уровнях и приводить примеры международного сотрудничества по их преодолению.

Предметные результаты освоения программы по географии. К концу 8 класса обучающийся научится:

характеризовать основные этапы истории формирования и изучения территории России;
находить в различных источниках информации факты, позволяющие определить вклад российских учёных и путешественников в освоение страны;
характеризовать географическое положение России с использованием информации из различных источников;
различать федеральные округа, крупные географические районы и макрорегионы России;
приводить примеры субъектов Российской Федерации разных видов и показывать их на географической карте;
оценивать влияние географического положения регионов России на особенности природы, жизнь и хозяйственную деятельность населения;
использовать знания о государственной территории и исключительной экономической зоне, континентальном шельфе России, о мировом, поясном и зональном времени для решения практико-ориентированных задач;
оценивать степень благоприятности природных условий в пределах отдельных регионов страны;
проводить классификацию природных ресурсов;
распознавать типы природопользования;
находить, извлекать и использовать информацию из различных источников географической информации (картографические, статистические, текстовые, видео- и

фотоизображения, компьютерные базы данных) для решения различных учебных и практико-ориентированных задач: определять возраст горных пород и основных тектонических структур, слагающих территорию;

находить, извлекать и использовать информацию из различных источников географической информации (картографические, статистические, текстовые, видео- и фотоизображения, компьютерные базы данных) для решения различных учебных и практико-ориентированных задач: объяснять закономерности распространения гидрологических, геологических и метеорологических опасных природных явлений на территории страны;

сравнивать особенности компонентов природы отдельных территорий страны;

объяснять особенности компонентов природы отдельных территорий страны;

использовать знания об особенностях компонентов природы России и её отдельных территорий, об особенностях взаимодействия природы и общества в пределах отдельных территорий для решения практико-ориентированных задач в контексте реальной жизни;

иметь представление о географических процессах и явлениях, определяющих особенности природы страны, отдельных регионов и своей местности;

объяснять распространение по территории страны областей современного горообразования, землетрясений и вулканизма;

применять понятия «плита», «щит», «моренный холм», «бараньи лбы», «бархан», «дюна» для решения учебных и (или) практико-ориентированных задач;

применять понятия «солнечная радиация», «годовая амплитуда температур воздуха», «воздушные массы» для решения учебных и (или) практико-ориентированных задач;

различать понятия «испарение», «испаряемость», «коэффициент увлажнения»; использовать их для решения учебных и (или) практико-ориентированных задач;

описывать и прогнозировать погоду территории по карте погоды;

использовать понятия «циклон», «антициклон», «атмосферный фронт» для объяснения особенностей погоды отдельных территорий с помощью карт погоды;

проводить классификацию типов климата и почв России;

распознавать показатели, характеризующие состояние окружающей среды;

показывать на карте и (или) обозначать на контурной карте крупные формы рельефа, крайние точки и элементы береговой линии России; крупные реки и озёра, границы климатических поясов и областей, природно-хозяйственных зон в пределах страны; Арктической зоны, южной границы распространения многолетней мерзлоты;

приводить примеры мер безопасности, в том числе для экономики семьи, в случае природных стихийных бедствий и техногенных катастроф;

приводить примеры рационального и нерационального природопользования;

приводить примеры особо охраняемых природных территорий России и своего края, животных и растений, занесённых в Красную книгу России;

выбирать источники географической информации (картографические, статистические, текстовые, видео- и фотоизображения, компьютерные базы данных), необходимые для изучения особенностей населения России;

приводить примеры адаптации человека к разнообразным природным условиям на территории страны;

сравнивать показатели воспроизводства и качества населения России с мировыми показателями и показателями других стран;

различать демографические процессы и явления, характеризующие динамику численности населения России, её отдельных регионов и своего края;

проводить классификацию населённых пунктов и регионов России по заданным основаниям;

использовать знания о естественном и механическом движении населения, половозрастной структуре и размещении населения, трудовых ресурсах, городском и сельском населении, этническом и религиозном составе населения для решения практико-ориентированных задач в контексте реальной жизни;

применять понятия «рождаемость», «смертность», «естественный прирост населения», «миграционный прирост населения», «общий прирост населения», «плотность населения», «основная полоса (зона) расселения», «урбанизация», «городская агломерация», «посёлок городского типа», «половозрастная структура населения», «средняя прогнозируемая продолжительность жизни», «трудовые ресурсы», «трудоспособный возраст», «рабочая сила», «безработица», «рынок труда», «качество населения» для решения учебных и (или) практико-ориентированных задач;

представлять в различных формах (таблица, график, географическое описание) географическую информацию, необходимую для решения учебных и (или) практико-ориентированных задач.

Предметные результаты освоения программы по географии. К концу 9 класса обучающийся научится:

выбирать источники географической информации (картографические, статистические, текстовые, видео- и фотоизображения, компьютерные базы данных), необходимые для изучения особенностей хозяйства России;

представлять в различных формах (в виде карты, таблицы, графика, географического описания) географическую информацию, необходимую для решения учебных и (или) практико-ориентированных задач;

находить, извлекать и использовать информацию, характеризующую отраслевую, функциональную и территориальную структуру хозяйства России, для решения практико-ориентированных задач;

выделять географическую информацию, которая является противоречивой или может быть недостоверной; определять информацию, недостающую для решения той или иной задачи;

применять понятия «экономико-географическое положение», «состав хозяйства», «отраслевая, функциональная и территориальная структура», «условия и факторы размещения производства», «отрасль хозяйства», «межотраслевой комплекс», «сектор экономики», «территория опережающего развития», «себестоимость и рентабельность производства», «природно-ресурсный потенциал», «инфраструктурный комплекс», «рекреационное хозяйство», «инфраструктура», «сфера обслуживания», «агропромышленный комплекс», «химико-лесной комплекс», «машиностроительный комплекс», «металлургический комплекс», «ВИЭ», «ТЭК», для решения учебных и (или) практико-ориентированных задач;

характеризовать основные особенности хозяйства России; влияние географического положения России на особенности отраслевой и территориальной структуры хозяйства; роль России как мировой энергетической державы; проблемы и перспективы развития отраслей хозяйства и регионов России;

различать территории опережающего развития, Арктическую зону и зону Севера России;

классифицировать субъекты Российской Федерации по уровню социально-экономического развития на основе имеющихся знаний и анализа информации из дополнительных источников;

находить, извлекать, интегрировать и интерпретировать информацию из различных источников географической информации (картографические, статистические, текстовые, видео- и фотоизображения, компьютерные базы данных) для решения различных учебных и практико-ориентированных задач: сравнивать и оценивать влияние отдельных отраслей

хозяйства на окружающую среду; условия отдельных регионов страны для развития энергетики на основе возобновляемых источников энергии на основе ВИЭ;

различать изученные географические объекты, процессы и явления: хозяйство России (состав, отраслевая, функциональная и территориальная структура, факторы и условия размещения производства, современные формы размещения производства);

различать ВВП, ВРП и ИЧР как показатели уровня развития страны и её регионов;

различать природно-ресурсный, человеческий и производственный капитал;

различать виды транспорта и основные показатели их работы: грузооборот и пассажирооборот;

показывать на карте крупнейшие центры и районы размещения отраслей промышленности, транспортные магистрали и центры, районы развития отраслей сельского хозяйства;

использовать знания о факторах и условиях размещения хозяйства для решения различных учебных и практико-ориентированных задач: объяснять особенности отраслевой и территориальной структуры хозяйства России, регионов, размещения отдельных предприятий; оценивать условия отдельных территорий для размещения предприятий и различных производств;

использовать знания об особенностях компонентов природы России и её отдельных территорий; об особенностях взаимодействия природы и общества в пределах отдельных территорий для решения практико-ориентированных задач в контексте реальной жизни: оценивать реализуемые проекты по созданию новых производств с учётом экологической безопасности;

критически оценивать финансовые условия жизнедеятельности человека и их природные, социальные, политические, технологические, экологические аспекты, необходимые для принятия собственных решений, с точки зрения домохозяйства, предприятия и национальной экономики;

оценивать влияние географического положения отдельных регионов России на особенности природы, жизнь и хозяйственную деятельность населения;

объяснять географические различия населения и хозяйства территорий крупных регионов страны;

сравнивать географическое положение, географические особенности природно-ресурсного потенциала, населения и хозяйства регионов России;

формулировать оценочные суждения о воздействии человеческой деятельности на окружающую среду своей местности, региона, страны в целом, о динамике, уровне и структуре социально-экономического развития России, месте и роли России в мире;

приводить примеры объектов Всемирного наследия ЮНЕСКО и описывать их местоположение на географической карте;

характеризовать место и роль России в мировом хозяйстве.

Тематическое планирование учебного предмета «География»

Тематическое планирование выстроено по содержанию ФОП ООО и внесены под соответствующими пунктами в федеральной образовательной программе основного общего образования.

Распределение часов в тематическом планировании по каждой теме будет прописано на начало учебного года учителем-предметником в **«рабочей программе учителя»** на основании распределённых часов по учебному плану на текущий учебный год.

Структура тематического планирования рабочей программы в соответствии с ФГОС ООО (пункт 32.1) включает в себя следующие структурные компоненты:

№ п/п	Тема	Количество часов, отводимых на	Э(Ц)ОР
-------	------	--------------------------------	--------

		освоение каждой темы	
1.	<p>5 класс</p> <p>152.3.1. Географическое изучение Земли.</p> <p>152.3.1.1. Введение. География – наука о планете Земля.</p> <p>Что изучает география? Географические объекты, процессы и явления. Как география изучает объекты, процессы и явления. Географические методы изучения объектов и явлений. Древо географических наук.</p> <p>Практическая работа. «Организация фенологических наблюдений в природе: планирование, участие в групповой работе, форма систематизации данных».</p> <p>152.3.1.2. История географических открытий.</p> <p>Представления о мире в древности (Древний Китай, Древний Египет, Древняя Греция, Древний Рим). Путешествие Пифея. Плавание финикийцев вокруг Африки. Экспедиции Т. Хейердала как модель путешествий в древности. Появление географических карт.</p> <p>География в эпоху Средневековья: путешествия и открытия викингов, древних арабов, русских землепроходцев. Путешествия М. Поло и А. Никитина.</p> <p>Эпоха Великих географических открытий. Три пути в Индию. Открытие Нового света – экспедиция Х. Колумба. Первое кругосветное плавание – экспедиция Ф. Магеллана. Значение Великих географических открытий. Карта мира после эпохи Великих географических открытий.</p> <p>Географические открытия XVII–XIX вв. Поиски Южной Земли – открытие Австралии. Русские путешественники и мореплаватели на северо-востоке Азии. Первая русская кругосветная экспедиция (Русская экспедиция Ф.Ф. Беллинсгаузена, М.П. Лазарева – открытие Антарктиды).</p> <p>Географические исследования в XX в. Исследование полярных областей Земли. Изучение Мирового океана. Географические открытия Новейшего времени.</p> <p>Практические работы: «Обозначение на контурной карте географических объектов, открытых в разные периоды», «Сравнение карт Эратосфена, Птолемея и современных карт по предложенным учителем вопросам».</p> <p>152.3.2. Изображения земной поверхности.</p> <p>152.3.2.1. Планы местности.</p> <p>Виды изображения земной поверхности. Планы местности. Условные знаки. Масштаб. Виды масштаба. Способы определения расстояний на местности. Глазомерная, полярная и маршрутная съёмка местности. Изображение на планах местности неровностей земной поверхности. Абсолютная и относительная высоты. Профессия топограф. Ориентирование по плану местности: стороны горизонта. Азимут. Разнообразие планов (план города, туристические планы, военные, исторические и транспортные планы, планы местности в мобильных приложениях) и области</p>	<p><i>Часы на каждую тему распределяются учителем-предметником в зависимости от нагрузки по учебному плану на текущий учебный год в рабочей программе учителя</i></p>	<p><i>Каждый учитель-предметник в своей рабочей программе указывает в данном разделе возможное использование учебно-методических материалов (мультимедийные программы, электронные учебники и задачки, электронные библиотеки, виртуальные лаборатории, игровые программы, коллекции цифровых образовательных ресурсов) используемыми для обучения и воспитания различных групп пользователей, представленными в электронном (цифровом) виде и реализующими дидактические возможности ИКТ, содержание которых соответствует законодательству об образовании.</i></p>

	<p>их применения.</p> <p>Практические работы: «Определение направлений и расстояний по плану местности», «Составление описания маршрута по плану местности».</p> <p>152.3.2.2. Географические карты.</p> <p>Различия глобуса и географических карт. Способы перехода от сферической поверхности глобуса к плоскости географической карты. Градусная сеть на глобусе и картах. Параллели и меридианы. Экватор и нулевой меридиан. Географические координаты. Географическая широта и географическая долгота, их определение на глобусе и картах. Определение расстояний по глобусу.</p> <p>Искажения на карте. Линии градусной сети на картах. Определение расстояний с помощью масштаба и градусной сети. Разнообразие географических карт и их классификации. Способы изображения на мелкомасштабных географических картах. Изображение на физических картах высот и глубин. Географический атлас. Использование карт в жизни и хозяйственной деятельности людей. Сходство и различие плана местности и географической карты. Профессия картограф. Система космической навигации. Геоинформационные системы.</p> <p>Практические работы: «Определение направлений и расстояний по карте полушарий», «Определение географических координат объектов и определение объектов по их географическим координатам».</p> <p>152.3.3. Земля – планета Солнечной системы.</p> <p>Земля в Солнечной системе. Гипотезы возникновения Земли. Форма, размеры Земли, их географические следствия.</p> <p>Движения Земли. Земная ось и географические полюсы. Географические следствия движения Земли вокруг Солнца. Смена времён года на Земле. Дни весеннего и осеннего равноденствия, летнего и зимнего солнцестояния. Неравномерное распределение солнечного света и тепла на поверхности Земли. Пояса освещённости. Тропики и полярные круги. Вращение Земли вокруг своей оси. Смена дня и ночи на Земле.</p> <p>Влияние Космоса на Землю и жизнь людей.</p> <p>Практическая работа «Выявление закономерностей изменения продолжительности дня и высоты Солнца над горизонтом в зависимости от географической широты и времени года на территории России».</p> <p>152.3.4. Оболочки Земли. Литосфера – каменная оболочка Земли.</p> <p>152.3.4.1. Литосфера – твёрдая оболочка Земли. Методы изучения земных глубин. Внутреннее строение Земли: ядро, мантия, земная кора. Строение земной коры: материковая и океаническая кора. Вещества земной коры: минералы и горные породы. Образование горных пород. Магматические, осадочные и метаморфические горные породы.</p>		
--	---	--	--

	<p>Проявления внутренних и внешних процессов образования рельефа. Движение литосферных плит. Образование вулканов и причины землетрясений. Шкалы измерения силы и интенсивности землетрясений. Изучение вулканов и землетрясений. Профессии сейсмолог и вулканолог. Разрушение и изменение горных пород и минералов под действием внешних и внутренних процессов. Виды выветривания. Формирование рельефа земной поверхности как результат действия внутренних и внешних сил.</p> <p>Рельеф земной поверхности и методы его изучения. Планетарные формы рельефа – материка и впадины океанов. Формы рельефа суши: горы и равнины. Различие гор по высоте, высочайшие горные системы мира. Разнообразие равнин по высоте. Формы равнинного рельефа, крупнейшие по площади равнины мира.</p> <p>Человек и литосфера. Условия жизни человека в горах и на равнинах. Деятельность человека, преобразующая земную поверхность, и связанные с ней экологические проблемы.</p> <p>Рельеф дна Мирового океана. Части подводных окраин материков. Срединно-океанические хребты. Острова, их типы по происхождению. Ложе Океана, его рельеф.</p> <p>Практическая работа «Описание горной системы или равнины по физической карте».</p> <p>Заключение.</p> <p>Практикум «Сезонные изменения в природе своей местности».</p> <p>Сезонные изменения продолжительности светового дня и высоты Солнца над горизонтом, температуры воздуха, поверхностных вод, растительного и животного мира.</p> <p>Практическая работа «Анализ результатов фенологических наблюдений и наблюдений за погодой».</p>		
2.	<p>6 класс</p> <p>152.4.1.Оболочки Земли.</p> <p>152.4.1.1. Гидросфера – водная оболочка Земли.</p> <p>Гидросфера и методы её изучения. Части гидросферы. Мировой круговорот воды. Значение гидросферы.</p> <p>Исследования вод Мирового океана. Профессия океанолог. Солёность и температура океанических вод. Океанические течения. Тёплые и холодные течения. Способы изображения на географических картах океанических течений, солёности и температуры вод Мирового океана на картах. Мировой океан и его части. Движения вод Мирового океана: волны; течения, приливы и отливы. Стихийные явления в Мировом океане. Способы изучения и наблюдения за загрязнением вод Мирового океана.</p> <p>Воды суши. Способы изображения внутренних вод на картах.</p> <p>Реки: горные и равнинные. Речная система, бассейн, водораздел. Пороги и водопады. Питание и режим реки.</p> <p>Озёра. Происхождение озёрных котловин.</p>		

	<p>Питание озёр. Озёра сточные и бессточные. Профессия гидролог. Природные ледники: горные и покровные. Профессия гляциолог.</p> <p>Подземные воды (грунтовые, межпластовые, артезианские), их происхождение, условия залегания и использования. Условия образования межпластовых вод. Минеральные источники.</p> <p>Многолетняя мерзлота. Болота, их образование.</p> <p>Стихийные явления в гидросфере, методы наблюдения и защиты.</p> <p>Человек и гидросфера. Использование человеком энергии воды.</p> <p>Использование космических методов в исследовании влияния человека на гидросферу.</p> <p>Практические работы: «Сравнение двух рек (России и мира) по заданным признакам», «Характеристика одного из крупнейших озёр России по плану в форме презентации», «Составление перечня поверхностных водных объектов своего края и их систематизация в форме таблицы».</p> <p>152.4.1.2. Атмосфера – воздушная оболочка Земли.</p> <p>Воздушная оболочка Земли: газовый состав, строение и значение атмосферы.</p> <p>Температура воздуха. Суточный ход температуры воздуха и его графическое отображение. Особенности суточного хода температуры воздуха в зависимости от высоты Солнца над горизонтом. Среднесуточная, среднемесячная, среднегодовая температура. Зависимость нагревания земной поверхности от угла падения солнечных лучей. Годовой ход температуры воздуха.</p> <p>Атмосферное давление. Ветер и причины его возникновения. Роза ветров. Бризы. Муссоны.</p> <p>Вода в атмосфере. Влажность воздуха. Образование облаков. Облака и их виды. Туман. Образование и выпадение атмосферных осадков. Виды атмосферных осадков.</p> <p>Погода и её показатели. Причины изменения погоды. Климат и климатообразующие факторы. Зависимость климата от географической широты и высоты местности над уровнем моря.</p> <p>Человек и атмосфера. Взаимовлияние человека и атмосферы. Адаптация человека к климатическим условиям. Профессия метеоролог. Основные метеорологические данные и способы отображения состояния погоды на метеорологической карте. Стихийные явления в атмосфере. Современные изменения климата. Способы изучения и наблюдения за глобальным климатом. Профессия климатолог. Дистанционные методы в исследовании влияния человека на воздушную оболочку Земли.</p> <p>Практические работы: «Представление результатов наблюдения за погодой своей местности», «Анализ графиков суточного хода температуры воздуха и относительной влажности с целью установления зависимости между</p>		
--	---	--	--

	<p>данными элементами погоды».</p> <p>152.4.1.3. Биосфера – оболочка жизни. Биосфера – оболочка жизни. Границы биосферы. Профессии биогеограф и геоэколог. Растительный и животный мир Земли. Разнообразие животного и растительного мира. Приспособление живых организмов к среде обитания в разных природных зонах. Жизнь в Океане. Изменение животного и растительного мира Океана с глубиной и географической широтой.</p> <p>Человек как часть биосферы. Распространение людей на Земле.</p> <p>Исследования и экологические проблемы. Практическая работа «Характеристика растительности участка местности своего края».</p> <p>Заключение.</p> <p>152.4.1.4. Природно-территориальные комплексы. Взаимосвязь оболочек Земли. Понятие о природном комплексе. Природно-территориальный комплекс. Глобальные, региональные и локальные природные комплексы. Природные комплексы своей местности. Круговороты веществ на Земле. Почва, её строение и состав. Образование почвы и плодородие почв. Охрана почв.</p> <p>Природная среда. Охрана природы. Природные особо охраняемые территории. Всемирное наследие ЮНЕСКО.</p> <p>Практическая работа (выполняется на местности) «Характеристика локального природного комплекса по плану».</p>		
3.	<p>7 класс</p> <p>152.5.1. Главные закономерности природы Земли.</p> <p>152.5.1.1. Географическая оболочка. Географическая оболочка: особенности строения и свойства. Целостность, зональность, ритмичность – и их географические следствия. Географическая зональность (природные зоны) и высотная поясность. Современные исследования по сохранению важнейших биотопов Земли.</p> <p>Практическая работа «Выявление проявления широтной зональности по картам природных зон».</p> <p>152.5.1.2. Литосфера и рельеф Земли. История Земли как планеты. Литосферные плиты и их движение. Материки, океаны и части света. Сейсмические пояса Земли. Формирование современного рельефа Земли. Внешние и внутренние процессы рельефообразования. Полезные ископаемые.</p> <p>Практические работы: «Анализ физической карты и карты строения земной коры с целью выявления закономерностей распространения крупных форм рельефа», «Объяснение вулканических или сейсмических событий, о которых говорится в тексте».</p> <p>152.5.1.3. Атмосфера и климаты Земли. Закономерности распределения температуры</p>		

	<p>воздуха. Закономерности распределения атмосферных осадков. Пояса атмосферного давления на Земле. Воздушные массы, их типы. Преобладающие ветры – тропические (экваториальные) муссоны, пассаты тропических широт, западные ветры. Разнообразие климата на Земле. Климатообразующие факторы: географическое положение, океанические течения, особенности циркуляции атмосферы (типы воздушных масс и преобладающие ветры), характер подстилающей поверхности и рельефа территории. Характеристика основных и переходных климатических поясов Земли. Влияние климатических условий на жизнь людей. Влияние современной хозяйственной деятельности людей на климат Земли. Глобальные изменения климата и различные точки зрения на их причины. Карты климатических поясов, климатические карты, карты атмосферных осадков по сезонам года. Климатограмма как графическая форма отражения климатических особенностей территории.</p> <p>Практическая работа «Описание климата территории по климатической карте и климатограмме».</p> <p>152.5.1.4. Мировой океан – основная часть гидросферы.</p> <p>Мировой океан и его части. Тихий, Атлантический, Индийский и Северный Ледовитый океаны. Южный океан и проблема выделения его как самостоятельной части Мирового океана. Тёплые и холодные океанические течения. Система океанических течений. Влияние тёплых и холодных океанических течений на климат. Солёность поверхностных вод Мирового океана, её измерение. Карта солёности поверхностных вод Мирового океана. Географические закономерности изменения солёности – зависимость от соотношения количества атмосферных осадков и испарения, опресняющего влияния речных вод и вод ледников. Образование льдов в Мировом океане. Изменения ледовитости и уровня Мирового океана, их причины и следствия. Жизнь в Океане, закономерности её пространственного распространения. Основные районы рыболовства. Экологические проблемы Мирового океана.</p> <p>Практические работы: «Выявление закономерностей изменения солёности поверхностных вод Мирового океана и распространения тёплых и холодных течений у западных и восточных побережий материков», «Сравнение двух океанов по плану с использованием нескольких источников географической информации».</p> <p>152.5.2. Человечество на Земле.</p> <p>152.5.2.1. Численность населения.</p> <p>Заселение Земли человеком. Современная численность населения мира. Изменение</p>		
--	---	--	--

	<p>численности населения во времени. Методы определения численности населения, переписи населения. Факторы, влияющие на рост численности населения. Размещение и плотность населения.</p> <p>Практические работы: «Определение, сравнение темпов изменения численности населения отдельных регионов мира по статистическим материалам», «Определение и сравнение различий в численности, плотности населения отдельных стран по разным источникам».</p> <p>152.5.2.2. Страны и народы мира.</p> <p>Народы и религии мира. Этнический состав населения мира. Языковая классификация народов мира. Мировые и национальные религии. География мировых религий. Хозяйственная деятельность людей, основные её виды: сельское хозяйство, промышленность, сфера услуг. Их влияние на природные комплексы. Комплексные карты. Города и сельские поселения. Культурно-исторические регионы мира. Многообразие стран, их основные типы. Профессия менеджер в сфере туризма, экскурсовод.</p> <p>Практическая работа «Сравнение занятости населения двух стран по комплексным картам».</p> <p>152.5.3. Материки и страны.</p> <p>152.5.3.1. Южные материки.</p> <p>Африка. Австралия и Океания. Южная Америка. Антарктида. История открытия. Географическое положение. Основные черты рельефа, климата и внутренних вод и определяющие их факторы. Зональные и азональные природные комплексы. Население. Политическая карта. Крупнейшие по территории и численности населения страны. Изменение природы под влиянием хозяйственной деятельности человека. Антарктида – уникальный материк на Земле. Освоение человеком Антарктиды. Цели международных исследований материка в XX–XXI вв. Современные исследования в Антарктиде. Роль России в открытиях и исследованиях ледового континента.</p> <p>Практические работы: «Сравнение географического положения двух (любых) южных материков», «Объяснение годового хода температур и режима выпадения атмосферных осадков в экваториальном климатическом поясе», «Сравнение особенностей климата Африки, Южной Америки и Австралии по плану», «Описание Австралии или одной из стран Африки или Южной Америки по географическим картам», «Объяснение особенностей размещения населения Австралии или одной из стран Африки или Южной Америки».</p> <p>152.5.3.2. Северные материки.</p> <p>Северная Америка. Евразия. История открытия и освоения. Географическое положение. Основные черты рельефа, климата и внутренних вод и определяющие их факторы. Зональные и азональные природные комплексы. Население.</p>		
--	---	--	--

	<p>Политическая карта. Крупнейшие по территории и численности населения страны. Изменение природы под влиянием хозяйственной деятельности человека.</p> <p>Практические работы: «Объяснение распространения зон современного вулканизма и землетрясений на территории Северной Америки и Евразии», «Объяснение климатических различий территорий, находящихся на одной географической широте, на примере умеренного климатического пояса», «Представление в виде таблицы информации о компонентах природы одной из природных зон на основе анализа нескольких источников информации», «Описание одной из стран Северной Америки или Евразии в форме презентации (с целью привлечения туристов, создания положительного образа страны и других)».</p> <p>152.5.3.3. Взаимодействие природы и общества. Влияние закономерностей географической оболочки на жизнь и деятельность людей. Особенности взаимодействия человека и природы на разных материках. Необходимость международного сотрудничества в использовании природы и её охране. Развитие природоохранной деятельности на современном этапе (Международный союз охраны природы, Международная гидрографическая организация, ЮНЕСКО и другие).</p> <p>Глобальные проблемы человечества: экологическая, сырьевая, энергетическая, преодоления отсталости стран, продовольственная – и международные усилия по их преодолению. Программа ООН и цели устойчивого развития. Всемирное наследие ЮНЕСКО: природные и культурные объекты.</p> <p>Практическая работа «Характеристика изменений компонентов природы на территории одной из стран мира в результате деятельности человека».</p>		
4.	<p>8 класс</p> <p>152.6.1. Географическое пространство России.</p> <p>152.6.1.1. История формирования и освоения территории России.</p> <p>История освоения и заселения территории современной России в XI–XVI вв. Расширение территории России в XVI–XIX вв. Русские первопроходцы. Изменения внешних границ России в XX в. Воссоединение Крыма с Россией.</p> <p>Практическая работа «Представление в виде таблицы сведений об изменении границ России на разных исторических этапах на основе анализа географических карт».</p> <p>152.6.1.2. Географическое положение и границы России.</p> <p>Государственная территория России. Территориальные воды. Государственная граница России. Морские и сухопутные границы, воздушное пространство, континентальный шельф</p>		

<p>и исключительная экономическая зона Российской Федерации. Географическое положение России. Виды географического положения. Страны – соседи России. Ближнее и дальнее зарубежье. Моря, омывающие территорию России.</p> <p>152.6.1.3. Время на территории России.</p> <p>Россия на карте часовых поясов мира. Карта часовых зон России. Местное, поясное и зональное время: роль в хозяйстве и жизни людей.</p> <p>Практическая работа «Определение различия во времени для разных городов России по карте часовых зон».</p> <p>152.6.1.4. Административно-территориальное устройство России. Районирование территории.</p> <p>Федеративное устройство России. Субъекты Российской Федерации, их равноправие и разнообразие. Основные виды субъектов Российской Федерации. Федеральные округа.</p> <p>Районирование как метод географических исследований и территориального управления. Виды районирования территории. Макрорегионы России: Западный (Европейская часть) и Восточный (Азиатская часть); их границы и состав. Крупные географические районы России: Европейский Север России и Северо-Запад России, Центральная Россия, Поволжье, Юг Европейской части России, Урал, Сибирь и Дальний Восток.</p> <p>Практическая работа. «Обозначение на контурной карте и сравнение границ федеральных округов и макрорегионов с целью выявления состава и особенностей географического положения».</p> <p>152.6.2. Природа России.</p> <p>152.6.2.1. Природные условия и ресурсы России.</p> <p>Природные условия и природные ресурсы. Классификации природных ресурсов. Природно-ресурсный капитал и экологический потенциал России. Принципы рационального природопользования и методы их реализации. Минеральные ресурсы страны и проблемы их рационального использования. Основные ресурсные базы. Природные ресурсы суши и морей, омывающих Россию.</p> <p>Практическая работа «Характеристика природно-ресурсного капитала своего края по картам и статистическим материалам».</p> <p>152.6.2.2. Геологическое строение, рельеф и полезные ископаемые.</p> <p>Основные этапы формирования земной коры на территории России. Основные тектонические структуры на территории России. Платформы и плиты. Пояса горообразования. Геохронологическая таблица. Основные формы рельефа и особенности их распространения на территории России. Зависимость между тектоническим строением, рельефом и размещением основных групп полезных ископаемых по территории страны.</p>		
--	--	--

	<p>Влияние внутренних и внешних процессов на формирование рельефа. Современные процессы, формирующие рельеф. Области современного горообразования, землетрясений и вулканизма. Древнее и современное оледенения. Опасные геологические природные явления и их распространение по территории России. Изменение рельефа под влиянием деятельности человека. Антропогенные формы рельефа. Особенности рельефа своего края.</p> <p>Практические работы: «Объяснение распространения по территории России опасных геологических явлений», «Объяснение особенностей рельефа своего края».</p> <p>152.6.2.3. Климат и климатические ресурсы. Факторы, определяющие климат России. Влияние географического положения на климат России. Солнечная радиация и её виды. Влияние на климат России подстилающей поверхности и рельефа. Основные типы воздушных масс и их циркуляция на территории России. Распределение температуры воздуха, атмосферных осадков по территории России. Коэффициент увлажнения.</p> <p>Климатические пояса и типы климатов России, их характеристики. Атмосферные фронты, циклоны и антициклоны. Тропические циклоны и регионы России, подверженные их влиянию. Карты погоды. Изменение климата под влиянием естественных и антропогенных факторов. Влияние климата на жизнь и хозяйственную деятельность населения. Наблюдаемые климатические изменения на территории России и их возможные следствия. Способы адаптации человека к различным климатическим условиям на территории страны. Агроклиматические ресурсы. Опасные и неблагоприятные метеорологические явления. Наблюдаемые климатические изменения на территории России и их возможные следствия. Особенности климата своего края.</p> <p>Практические работы: «Описание и прогнозирование погоды территории по карте погоды, «Определение и объяснение по картам закономерностей распределения солнечной радиации, средних температур января и июля, годового количества атмосферных осадков, испаряемости по территории страны», «Оценка влияния основных климатических показателей своего края на жизнь и хозяйственную деятельность населения».</p> <p>152.6.2.4. Моря России. Внутренние воды и водные ресурсы.</p> <p>Моря как аквальные природные комплексы. Реки России. Распределение рек по бассейнам океанов. Главные речные системы России. Опасные гидрологические природные явления и их распространение по территории России. Роль рек в жизни населения и развитии хозяйства России.</p> <p>Крупнейшие озёра, их происхождение. Болота. Подземные воды. Ледники. Многолетняя</p>		
--	---	--	--

	<p>мерзлота. Неравномерность распределения водных ресурсов. Рост их потребления и загрязнения.</p> <p>Пути сохранения качества водных ресурсов. Оценка обеспеченности водными ресурсами крупных регионов России. Внутренние воды и водные ресурсы своего региона и своей местности.</p> <p>Практические работы: «Сравнение особенностей режима и характера течения двух рек России», «Объяснение распространения опасных гидрологических природных явлений на территории страны».</p> <p>152.6.2.5. Природно-хозяйственные зоны.</p> <p>Почва – особый компонент природы. Факторы образования почв. Основные зональные типы почв, их свойства, различия в плодородии. Почвенные ресурсы России. Изменение почв различных природных зон в ходе их хозяйственного использования. Меры по сохранению плодородия почв: мелиорация земель, борьба с эрозией почв и их загрязнением.</p> <p>Богатство растительного и животного мира России: видовое разнообразие, факторы, его определяющие. Особенности растительного и животного мира различных природно-хозяйственных зон России.</p> <p>Природно-хозяйственные зоны России: взаимосвязь и взаимообусловленность их компонентов.</p> <p>Высотная поясность в горах на территории России. Природные ресурсы природно-хозяйственных зон и их использование, экологические проблемы. Прогнозируемые последствия изменений климата для разных природно-хозяйственных зон на территории России.</p> <p>Особо охраняемые природные территории России и своего края. Объекты Всемирного природного наследия ЮНЕСКО; растения и животные, занесённые в Красную книгу России.</p> <p>Практические работы: «Объяснение различий структуры высотной поясности в горных системах», «Анализ различных точек зрения о влиянии глобальных климатических изменений на природу, на жизнь и хозяйственную деятельность населения на основе анализа нескольких источников информации».</p> <p>152.6.3. Население России.</p> <p>152.6.3.1. Численность населения России.</p> <p>Динамика численности населения России в XX–XXI вв. и факторы, определяющие её. Переписи населения России. Естественное движение населения. Рождаемость, смертность, естественный прирост населения России и их географические различия в пределах разных регионов России. Геодемографическое положение России. Основные меры современной демографической политики государства. Общий прирост населения. Миграции (механическое движение населения). Внешние и внутренние миграции. Эмиграция и иммиграция.</p>		
--	---	--	--

	<p>Миграционный прирост населения. Причины миграций и основные направления миграционных потоков. Причины миграций и основные направления миграционных потоков России в разные исторические периоды. Государственная миграционная политика Российской Федерации. Различные варианты прогнозов изменения численности населения России.</p> <p>Практическая работа «Определение по статистическим данным общего, естественного (или) миграционного прироста населения отдельных субъектов (федеральных округов) Российской Федерации или своего региона».</p> <p>152.6.3.2. Территориальные особенности размещения населения России.</p> <p>Географические особенности размещения населения: их обусловленность природными, историческими и социально-экономическими факторами. Основная полоса расселения. Плотность населения как показатель освоённости территории. Различия в плотности населения в географических районах и субъектах Российской Федерации. Городское и сельское население. Виды городских и сельских населённых пунктов. Урбанизация в России. Крупнейшие города и городские агломерации. Классификация городов по численности населения. Роль городов в жизни страны. Функции городов России. Монофункциональные города. Сельская местность и современные тенденции сельского расселения.</p> <p>152.6.3.3. Народы и религии России.</p> <p>Россия – многонациональное государство. Многонациональность как специфический фактор формирования и развития России. Языковая классификация народов России. Крупнейшие народы России и их расселение. Титульные этносы. География религий. Объекты Всемирного культурного наследия ЮНЕСКО на территории России.</p> <p>Практическая работа «Построение картограммы «Доля титульных этносов в численности населения республик и автономных округов Российской Федерации».</p> <p>152.6.3.4. Половой и возрастной состав населения России.</p> <p>Половой и возрастной состав населения России. Половозрастная структура населения России в географических районах и субъектах Российской Федерации и факторы, её определяющие. Половозрастные пирамиды. Демографическая нагрузка. Средняя прогнозируемая (ожидаемая) продолжительность жизни мужского и женского населения России.</p> <p>Практическая работа «Объяснение динамики половозрастного состава населения России на основе анализа половозрастных пирамид».</p> <p>152.6.3.5. Человеческий капитал России.</p> <p>Понятие человеческого капитала. Трудовые ресурсы, рабочая сила. Неравномерность распределения трудоспособного населения по</p>		
--	--	--	--

	<p>территории страны. Географические различия в уровне занятости населения России и факторы, их определяющие. Качество населения и показатели, характеризующие его. Индекс человеческого развития (далее – ИЧР) и его географические различия.</p> <p>Практическая работа «Классификация федеральных округов по особенностям естественного и механического движения населения».</p>		
5.	<p>9 класс 152.7.1. Хозяйство России. 152.7.1.1. Общая характеристика хозяйства России.</p> <p>Состав хозяйства: важнейшие межотраслевые комплексы и отрасли. Отраслевая структура, функциональная и территориальная структуры хозяйства страны, факторы их формирования и развития. Группировка отраслей по их связи с природными ресурсами. Факторы производства. Экономико-географическое положение (далее – ЭГП) России как фактор развития её хозяйства. Валовой внутренний продукт (далее – ВВП) и валовой региональный продукт (далее – ВРП) как показатели уровня развития страны и регионов. Экономические карты. Общие особенности географии хозяйства России: территории опережающего развития, основная зона хозяйственного освоения, Арктическая зона и зона Севера. Стратегия пространственного развития Российской Федерации на период до 2025 года, утвержденная распоряжением Правительства Российской Федерации от 13 февраля 2019 г. № 207-р (далее – Стратегия пространственного развития Российской Федерации): цели, задачи, приоритеты и направления пространственного развития страны. Субъекты Российской Федерации, выделяемые в Стратегии пространственного развития Российской Федерации как «геостратегические территории».</p> <p>Производственный капитал. Распределение производственного капитала по территории страны. Условия и факторы размещения хозяйства.</p> <p>Практическая работа «Определение влияния географического положения России на особенности отраслевой и территориальной структуры хозяйства».</p> <p>152.7.1.2. Топливо-энергетический комплекс (далее – ТЭК).</p> <p>Состав, место и значение в хозяйстве. Нефтяная, газовая и угольная промышленность: география основных современных и перспективных районов добычи и переработки топливных ресурсов, систем трубопроводов. Место России в мировой добыче основных видов топливных ресурсов. Электроэнергетика. Место России в мировом производстве электроэнергии. Основные типы электростанций (атомные, тепловые, гидроэлектростанции, электростанции,</p>		

	<p>использующие возобновляемые источники энергии (далее – ВИЭ), их особенности и доля в производстве электроэнергии. Размещение крупнейших электростанций. Каскады гидроэлектростанции (далее – ГЭС). Энергосистемы. Влияние ТЭК на окружающую среду. Основные положения Энергетической стратегии России на период до 2035 года, утвержденной распоряжением Правительства Российской Федерации от 9 июня 2020 г. № 1523-р.</p> <p>Практические работы: «Анализ статистических и текстовых материалов с целью сравнения стоимости электроэнергии для населения России в различных регионах», «Сравнительная оценка возможностей для развития энергетики ВИЭ в отдельных регионах стран».</p> <p>152.7.1.3. Металлургический комплекс.</p> <p>Состав, место и значение в хозяйстве. Место России в мировом производстве чёрных и цветных металлов. Особенности технологии производства чёрных и цветных металлов. Факторы размещения предприятий разных отраслей металлургического комплекса. География металлургии чёрных, лёгких и тяжёлых цветных металлов: основные районы и центры. Металлургические базы России. Влияние металлургии на окружающую среду. Основные положения Стратегии развития чёрной и цветной металлургии России до 2030 года, утвержденной распоряжением Правительства Российской Федерации от 28 декабря 2022 г. № 4260-р.</p> <p>Практическая работа. «Выявление факторов, влияющих на себестоимость производства предприятий металлургического комплекса в различных регионах страны (по выбору)».</p> <p>152.7.1.4. Машиностроительный комплекс.</p> <p>Состав, место и значение в хозяйстве. Место России в мировом производстве машиностроительной продукции. Факторы размещения машиностроительных предприятий. География важнейших отраслей: основные районы и центры. Роль машиностроения в реализации целей политики импортозамещения. Машиностроение и охрана окружающей среды, значение отрасли для создания экологически эффективного оборудования. Перспективы развития машиностроения России. Основные положения документов, определяющих стратегию развития отраслей машиностроительного комплекса.</p> <p>Практическая работа. Выявление факторов, повлиявших на размещение машиностроительного предприятия (по выбору) на основе анализа различных источников информации.</p> <p>152.7.1.5. Химико-лесной комплекс.</p> <p>Химическая промышленность.</p> <p>Состав, место и значение в хозяйстве. Факторы размещения предприятий. Место России в мировом производстве химической продукции.</p>		
--	--	--	--

	<p>География важнейших подотраслей: основные районы и центры. Химическая промышленность и охрана окружающей среды. Основные положения стратегии развития химического и нефтехимического комплекса на период до 2030 года.</p> <p>Лесопромышленный комплекс.</p> <p>Состав, место и значение в хозяйстве. Место России в мировом производстве продукции лесного комплекса. Лесозаготовительная, деревообрабатывающая и целлюлозно-бумажная промышленность. Факторы размещения предприятий. География важнейших отраслей: основные районы и лесоперерабатывающие комплексы.</p> <p>Лесное хозяйство и окружающая среда. Проблемы и перспективы развития. Основные положения Стратегии развития лесного комплекса Российской Федерации до 2030 года, утвержденной распоряжением Правительства Российской Федерации от 11 февраля 2021 г. № 312-р (далее – Стратегия развития лесного комплекса Российской Федерации до 2030 года).</p> <p>Практическая работа «Анализ документов «Прогноз развития лесного сектора Российской Федерации до 2030 года» (главы 1, 3 и 11) и «Стратегия развития лесного комплекса Российской Федерации до 2030 года» (главы II и III, Приложения № 1 и № 18) с целью определения перспектив и проблем развития комплекса».</p> <p>152.7.1.6. Агропромышленный комплекс (далее – АПК).</p> <p>Состав, место и значение в экономике страны. Сельское хозяйство. Состав, место и значение в хозяйстве, отличия от других отраслей хозяйства. Земельные, почвенные и агроклиматические ресурсы. Сельскохозяйственные угодья, их площадь и структура. Растениеводство и животноводство: география основных отраслей. Сельское хозяйство и окружающая среда.</p> <p>Пищевая промышленность. Состав, место и значение в хозяйстве. Факторы размещения предприятий. География важнейших отраслей: основные районы и центры. Пищевая промышленность и охрана окружающей среды. Лёгкая промышленность. Состав, место и значение в хозяйстве. Факторы размещения предприятий. География важнейших отраслей: основные районы и центры. Лёгкая промышленность и охрана окружающей среды. Стратегия развития агропромышленного и рыбохозяйственного комплексов Российской Федерации на период до 2030 года, утвержденная распоряжением Правительства Российской Федерации от 8 сентября 2022 г. № 2567-р. Особенности АПК своего края.</p> <p>Практическая работа. «Определение влияния природных и социальных факторов на размещение отраслей АПК».</p> <p>152.7.1.7. Инфраструктурный комплекс.</p>		
--	--	--	--

	<p>Состав: транспорт, информационная инфраструктура; сфера обслуживания, рекреационное хозяйство – место и значение в хозяйстве.</p> <p>Транспорт и связь. Состав, место и значение в хозяйстве. Морской, внутренний водный, железнодорожный, автомобильный, воздушный и трубопроводный транспорт. География отдельных видов транспорта и связи: основные транспортные пути и линии связи, крупнейшие транспортные узлы.</p> <p>Транспорт и охрана окружающей среды. Информационная инфраструктура. Рекреационное хозяйство. Особенности сферы обслуживания своего края.</p> <p>Проблемы и перспективы развития комплекса. Стратегия развития транспорта России на период до 2030 года, утвержденная распоряжением Правительства Российской Федерации от 27 ноября 2021 г. № 3363-р.</p> <p>Федеральный проект «Информационная инфраструктура».</p> <p>Практические работы: «Анализ статистических данных с целью определения доли отдельных морских бассейнов в грузоперевозках и объяснение выявленных различий», «Характеристика туристско-рекреационного потенциала своего края».</p> <p>152.7.1.8. Обобщение знаний.</p> <p>Государственная политика как фактор размещения производства. Стратегия пространственного развития Российской Федерации до 2025 года: основные положения. Новые формы территориальной организации хозяйства и их роль в изменении территориальной структуры хозяйства России. Кластеры. Особые экономические зоны (далее - ОЭЗ). Территории опережающего развития (далее - ТОР). Факторы, ограничивающие развитие хозяйства.</p> <p>Развитие хозяйства и состояние окружающей среды. Стратегия экологической безопасности Российской Федерации на период до 2025 года, утвержденная Указом Президента Российской Федерации от 19 апреля 2017 г. № 176 «О Стратегии экологической безопасности Российской Федерации на период до 2025 года» и государственные меры по переходу России к модели устойчивого развития.</p> <p>Практическая работа «Сравнительная оценка вклада отдельных отраслей хозяйства в загрязнение окружающей среды на основе анализа статистических материалов».</p> <p>152.7.2. Регионы России.</p> <p>152.7.2.1. Западный макрорегион (Европейская часть) России.</p> <p>Географические особенности географических районов: Европейский Север России, Северо-Запад России, Центральная Россия, Поволжье, Юг Европейской части России, Урал. Географическое положение. Особенности природно-ресурсного</p>		
--	--	--	--

	<p>потенциала, население и хозяйство. Социально-экономические и экологические проблемы и перспективы развития. Классификация субъектов Российской Федерации Западного макрорегиона по уровню социально-экономического развития; их внутренние различия.</p> <p>Практические работы: «Сравнение экономико-географического положения (далее – ЭГП) двух географических районов страны по разным источникам информации», «Классификация субъектов Российской Федерации одного из географических районов России по уровню социально-экономического развития на основе статистических данных».</p> <p>152.7.2.2. Восточный макрорегион (Азиатская часть) России.</p> <p>Географические особенности географических районов: Сибирь и Дальний Восток. Географическое положение. Особенности природно-ресурсного потенциала, население и хозяйство. Социально-экономические и экологические проблемы и перспективы развития. Классификация субъектов Российской Федерации Восточного макрорегиона по уровню социально-экономического развития; их внутренние различия.</p> <p>Практические работы: «Сравнение человеческого капитала двух географических районов (субъектов Российской Федерации) по заданным критериям», «Выявление факторов размещения предприятий одного из промышленных кластеров Дальнего Востока (по выбору)».</p> <p>152.7.2.3. Обобщение знаний.</p> <p>Федеральные и региональные целевые программы. Государственная программа Российской Федерации «Социально-экономическое развитие Арктической зоны Российской Федерации».</p> <p>152.7.3. Россия в современном мире.</p> <p>Россия в системе международного географического разделения труда. Россия в составе международных экономических и политических организаций. Взаимосвязи России с другими странами мира. Россия и страны Содружества Независимых Государств и Евразийского экономического союза.</p> <p>Значение для мировой цивилизации географического пространства России как комплекса природных, культурных и экономических ценностей. Объекты Всемирного природного и культурного наследия России.</p>		
--	---	--	--

2.1.19. Рабочая программа по учебному предмету «Физика»

Рабочая программа по учебному предмету «Физика» (базовый уровень) (предметная область «Естественно-научные предметы») включает пояснительную записку, содержание обучения, планируемые результаты освоения программы по физике и

и дополнена общим тематическим планированием в целях приведения структуры рабочей программы в соответствие с требованием ФГОС ООО.

Рабочая программа составлена на основе федеральной рабочей программы по физике базового уровня.

Пояснительная записка

Программа по физике на уровне основного общего образования составлена на основе положений и требований к результатам освоения на базовом уровне основной образовательной программы, представленных в ФГОС ООО, а также с учётом федеральной рабочей программы воспитания и концепции преподавания учебного предмета «Физика».

Содержание программы по физике направлено на формирование естественно-научной грамотности обучающихся и организацию изучения физики на деятельностной основе. В программе по физике учитываются возможности учебного предмета в реализации требований ФГОС ООО к планируемым личностным и метапредметным результатам обучения, а также межпредметные связи естественно-научных учебных предметов на уровне основного общего образования.

Программа по физике устанавливает распределение учебного материала по годам обучения (по классам), предлагает примерную последовательность изучения тем, основанную на логике развития предметного содержания и учёте возрастных особенностей обучающихся.

Программа по физике разработана с целью оказания методической помощи учителю в создании рабочей программы по учебному предмету.

Физика является системообразующим для естественно-научных учебных предметов, поскольку физические законы лежат в основе процессов и явлений, изучаемых химией, биологией, астрономией и физической географией, вносит вклад в естественно-научную картину мира, предоставляет наиболее ясные образцы применения научного метода познания, то есть способа получения достоверных знаний о мире.

Одна из главных задач физического образования в структуре общего образования состоит в формировании естественно-научной грамотности и интереса к науке у обучающихся.

Изучение физики на углублённом уровне предполагает овладение следующими компетентностями, характеризующими естественно-научную грамотность:

научно объяснять явления,

оценивать и понимать особенности научного исследования;

интерпретировать данные и использовать научные доказательства для получения выводов».

Цели изучения физики на уровне основного общего образования определены в концепции преподавания учебного предмета «Физика» в образовательных организациях Российской Федерации, реализующих основные общеобразовательные программы.

Цели изучения физики:

приобретение интереса и стремления обучающихся к научному изучению природы, развитие их интеллектуальных и творческих способностей;

развитие представлений о научном методе познания и формирование исследовательского отношения к окружающим явлениям;

формирование научного мировоззрения как результата изучения основ строения материи и фундаментальных законов физики;

формирование представлений о роли физики для развития других естественных наук, техники и технологий;

развитие представлений о возможных сферах будущей профессиональной деятельности, связанной с физикой, подготовка к дальнейшему обучению в этом направлении.

Достижение этих целей программы по физике на уровне основного общего образования обеспечивается решением следующих задач:

приобретение знаний о дискретном строении вещества, о механических, тепловых, электрических, магнитных и квантовых явлениях;

приобретение умений описывать и объяснять физические явления с использованием полученных знаний;

освоение методов решения простейших расчётных задач с использованием физических моделей, творческих и практико-ориентированных задач;

развитие умений наблюдать природные явления и выполнять опыты, лабораторные работы и экспериментальные исследования с использованием измерительных приборов;

освоение приёмов работы с информацией физического содержания, включая информацию о современных достижениях физики, анализ и критическое оценивание информации;

знакомство со сферами профессиональной деятельности, связанными с физикой, и современными технологиями, основанными на достижениях физической науки.

Предлагаемый в программе по физике перечень лабораторных работ и опытов является рекомендательным, учитель делает выбор при проведении лабораторных работ и опытов с учётом индивидуальных особенностей обучающихся, списка экспериментальных заданий, предлагаемых в рамках основного государственного экзамена по физике.

Содержание обучения в 7 классе

Физика и её роль в познании окружающего мира.

Физика – наука о природе. Явления природы. Физические явления: механические, тепловые, электрические, магнитные, световые, звуковые.

Физические величины. Измерение физических величин. Физические приборы. Погрешность измерений Международная система единиц.

Как физика и другие естественные науки изучают природу. Естественно-научный метод познания: наблюдение, постановка научного вопроса, выдвижение гипотез, эксперимент по проверке гипотез, объяснение наблюдаемого явления. Описание физических явлений с помощью моделей.

Демонстрации.

Механические, тепловые, электрические, магнитные, световые явления.

Физические приборы и процедура прямых измерений аналоговым и цифровым прибором.

Лабораторные работы и опыты.

Определение цены деления шкалы измерительного прибора.

Измерение расстояний.

Измерение объёма жидкости и твёрдого тела.

Определение размеров малых тел.

Измерение температуры при помощи жидкостного термометра и датчика температуры.

Проведение исследования по проверке гипотезы: дальность полёта шарика, пущенного горизонтально, тем больше, чем больше высота пуска.

Первоначальные сведения о строении вещества.

Строение вещества: атомы и молекулы, их размеры. Опыты, доказывающие дискретное строение вещества.

Движение частиц вещества. Связь скорости движения частиц с температурой. Броуновское движение, диффузия. Взаимодействие частиц вещества: притяжение и отталкивание.

Агрегатные состояния вещества: строение газов, жидкостей и твёрдых (кристаллических) тел. Взаимосвязь между свойствами веществ в разных агрегатных состояниях и их атомно-молекулярным строением. Особенности агрегатных состояний воды.

Демонстрации.

Наблюдение броуновского движения.

Наблюдение диффузии.

Наблюдение явлений, объясняющихся притяжением или отталкиванием частиц вещества.

Лабораторные работы и опыты.

Оценка диаметра атома методом рядов (с использованием фотографий).

Опыты по наблюдению теплового расширения газов.

Опыты по обнаружению действия сил молекулярного притяжения.

Механическое движение. Равномерное и неравномерное движение. Скорость. Средняя скорость при неравномерном движении. Расчёт пути и времени движения.

Явление инерции. Закон инерции. Взаимодействие тел как причина изменения скорости движения тел. Масса как мера инертности тела. Плотность вещества. Связь плотности с количеством молекул в единице объёма вещества.

Сила как характеристика взаимодействия тел. Сила упругости и закон Гука. Измерение силы с помощью динамометра. Явление тяготения и сила тяжести. Сила тяжести на других планетах. Вес тела. Невесомость. Сложение сил, направленных по одной прямой. Равнодействующая сил. Сила трения. Трение скольжения и трение покоя. Трение в природе и технике.

Демонстрации.

Наблюдение механического движения тела.

Измерение скорости прямолинейного движения.

Наблюдение явления инерции.

Наблюдение изменения скорости при взаимодействии тел.

Сравнение масс по взаимодействию тел.

Сложение сил, направленных по одной прямой.

Лабораторные работы и опыты.

Определение скорости равномерного движения (шарика в жидкости, модели электрического автомобиля и так далее).

Определение средней скорости скольжения бруска или шарика по наклонной плоскости.

Определение плотности твёрдого тела.

Опыты, демонстрирующие зависимость растяжения (деформации) пружины от приложенной силы.

Опыты, демонстрирующие зависимость силы трения скольжения от веса тела и характера соприкасающихся поверхностей.

Давление твёрдых тел, жидкостей и газов.

Давление. Способы уменьшения и увеличения давления. Давление газа. Зависимость давления газа от объёма, температуры. Передача давления твёрдыми телами, жидкостями и газами. Закон Паскаля. Пневматические машины. Зависимость давления жидкости от глубины. Гидростатический парадокс. Сообщающиеся сосуды. Гидравлические механизмы.

Атмосфера Земли и атмосферное давление. Причины существования воздушной оболочки Земли. Опыт Торричелли. Измерение атмосферного давления. Зависимость атмосферного давления от высоты над уровнем моря. Приборы для измерения атмосферного давления.

Действие жидкости и газа на погружённое в них тело. Выталкивающая (архимедова) сила. Закон Архимеда. Плавание тел. Воздухоплавание.

Демонстрации.

Зависимость давления газа от температуры.

Передача давления жидкостью и газом.

Сообщающиеся сосуды.

Гидравлический пресс.

Проявление действия атмосферного давления.

Зависимость выталкивающей силы от объёма погружённой части тела и плотности жидкости.

Равенство выталкивающей силы весу вытесненной жидкости.

Условие плавания тел: плавание или погружение тел в зависимости от соотношения плотностей тела и жидкости.

Лабораторные работы и опыты.

Исследование зависимости веса тела в воде от объёма погружённой в жидкость части тела.

Определение выталкивающей силы, действующей на тело, погружённое в жидкость.

Проверка независимости выталкивающей силы, действующей на тело в жидкости, от массы тела.

Опыты, демонстрирующие зависимость выталкивающей силы, действующей на тело в жидкости, от объёма погружённой в жидкость части тела и от плотности жидкости.

Конструирование ареометра или конструирование лодки и определение её грузоподъёмности.

Работа и мощность. Энергия.

Механическая работа. Мощность.

Простые механизмы: рычаг, блок, наклонная плоскость. Правило равновесия рычага. Применение правила равновесия рычага к блоку. «Золотое правило» механики. Коэффициент полезного действия (далее – КПД) простых механизмов. Простые механизмы в быту и технике.

Механическая энергия. Кинетическая и потенциальная энергия. Превращение одного вида механической энергии в другой. Закон сохранения энергии в механике.

Демонстрации.

Примеры простых механизмов.

Лабораторные работы и опыты.

Определение работы силы трения при равномерном движении тела по горизонтальной поверхности.

Исследование условий равновесия рычага.

Измерение КПД наклонной плоскости.

Изучение закона сохранения механической энергии.

Содержание обучения в 8 классе

Тепловые явления.

Основные положения молекулярно-кинетической теории строения вещества. Масса и размеры атомов и молекул. Опыты, подтверждающие основные положения молекулярно-кинетической теории.

Модели твёрдого, жидкого и газообразного состояний вещества. Кристаллические и аморфные тела. Объяснение свойств газов, жидкостей и твёрдых тел на основе положений молекулярно-кинетической теории. Смачивание и капиллярные явления. Тепловое расширение и сжатие.

Температура. Связь температуры со скоростью теплового движения частиц. Внутренняя энергия. Способы изменения внутренней энергии: теплопередача и совершение работы. Виды теплопередачи: теплопроводность, конвекция, излучение.

Количество теплоты. Удельная теплоёмкость вещества. Теплообмен и тепловое равновесие. Уравнение теплового баланса. Плавление и отвердевание кристаллических веществ. Удельная теплота плавления. Парообразование и конденсация. Испарение. Кипение. Удельная теплота парообразования. Зависимость температуры кипения от атмосферного давления.

Влажность воздуха.

Энергия топлива. Удельная теплота сгорания.

Принципы работы тепловых двигателей КПД теплового двигателя. Тепловые двигатели и защита окружающей среды.

Закон сохранения и превращения энергии в тепловых процессах.

Демонстрации.

Наблюдение броуновского движения.

Наблюдение диффузии.

Наблюдение явлений смачивания и капиллярных явлений.

Наблюдение теплового расширения тел.

Изменение давления газа при изменении объёма и нагревании или охлаждении.

Правила измерения температуры.

Виды теплопередачи.

Охлаждение при совершении работы.

Нагревание при совершении работы внешними силами.

Сравнение теплоёмкостей различных веществ.

Наблюдение кипения.

Наблюдение постоянства температуры при плавлении.

Модели тепловых двигателей.

Лабораторные работы и опыты.

Опыты по обнаружению действия сил молекулярного притяжения.

Опыты по выращиванию кристаллов поваренной соли или сахара.

Опыты по наблюдению теплового расширения газов, жидкостей и твёрдых тел.

Определение давления воздуха в баллоне шприца.

Опыты, демонстрирующие зависимость давления воздуха от его объёма и нагревания или охлаждения.

Проверка гипотезы линейной зависимости длины столбика жидкости в термометрической трубке от температуры.

Наблюдение изменения внутренней энергии тела в результате теплопередачи и работы внешних сил.

Исследование явления теплообмена при смешивании холодной и горячей воды.

Определение количества теплоты, полученного водой при теплообмене с нагретым металлическим цилиндром.

Определение удельной теплоёмкости вещества.

Исследование процесса испарения.

Определение относительной влажности воздуха.

Определение удельной теплоты плавления льда.

Электрические и магнитные явления.

Электризация тел. Два рода электрических зарядов. Взаимодействие заряженных тел. Закон Кулона (зависимость силы взаимодействия заряженных тел от величины зарядов и расстояния между телами).

Электрическое поле. Напряжённость электрического поля. Принцип суперпозиции электрических полей (на качественном уровне).

Носители электрических зарядов. Элементарный электрический заряд. Строение атома. Проводники и диэлектрики. Закон сохранения электрического заряда.

Электрический ток. Условия существования электрического тока. Источники постоянного тока. Действия электрического тока (тепловое, химическое, магнитное). Электрический ток в жидкостях и газах.

Электрическая цепь. Сила тока. Электрическое напряжение. Сопротивление проводника. Удельное сопротивление вещества. Закон Ома для участка цепи. Последовательное и параллельное соединение проводников.

Работа и мощность электрического тока. Закон Джоуля–Ленца. Электрические цепи и потребители электрической энергии в быту. Короткое замыкание.

Постоянные магниты. Взаимодействие постоянных магнитов. Магнитное поле. Магнитное поле Земли и его значение для жизни на Земле. Опыт Эрстеда. Магнитное поле электрического тока. Применение электромагнитов в технике. Действие магнитного поля на проводник с током. Электродвигатель постоянного тока. Использование электродвигателей в технических устройствах и на транспорте.

Опыты Фарадея. Явление электромагнитной индукции. Правило Ленца. Электродвигатель. Способы получения электрической энергии. Электростанции на возобновляемых источниках энергии.

Демонстрации.

Электризация тел.

Два рода электрических зарядов и взаимодействие заряженных тел.

Устройство и действие электроскопа.

Электростатическая индукция.

Закон сохранения электрических зарядов.

Проводники и диэлектрики.

Моделирование силовых линий электрического поля.

Источники постоянного тока.

Действия электрического тока.

Электрический ток в жидкости.

Газовый разряд.

Измерение силы тока амперметром.

Измерение электрического напряжения вольтметром.

Реостат и магазин сопротивлений.

Взаимодействие постоянных магнитов.

Моделирование невозможности разделения полюсов магнита.

Моделирование магнитных полей постоянных магнитов.

Опыт Эрстеда.

Магнитное поле тока. Электромагнит.

Действие магнитного поля на проводник с током.

Электродвигатель постоянного тока.

Исследование явления электромагнитной индукции.

Опыты Фарадея.

Зависимость направления индукционного тока от условий его возникновения.

Электродвигатель постоянного тока.

Лабораторные работы и опыты.

Опыты по наблюдению электризации тел индукцией и при соприкосновении.

Исследование действия электрического поля на проводники и диэлектрики.

Сборка и проверка работы электрической цепи постоянного тока.

Измерение и регулирование силы тока.

Измерение и регулирование напряжения.

Исследование зависимости силы тока, идущего через резистор, от сопротивления резистора и напряжения на резисторе.

Опыты, демонстрирующие зависимость электрического сопротивления проводника от его длины, площади поперечного сечения и материала.

Проверка правила сложения напряжений при последовательном соединении двух резисторов.

Проверка правила для силы тока при параллельном соединении резисторов.

Определение работы электрического тока, идущего через резистор.

Определение мощности электрического тока, выделяемой на резисторе.

Исследование зависимости силы тока, идущего через лампочку, от напряжения на ней.

Определение КПД нагревателя.

Исследование магнитного взаимодействия постоянных магнитов.

Изучение магнитного поля постоянных магнитов при их объединении и разделении.

Исследование действия электрического тока на магнитную стрелку.

Опыты, демонстрирующие зависимость силы взаимодействия катушки с током и магнита от силы тока и направления тока в катушке.

Изучение действия магнитного поля на проводник с током.

Конструирование и изучение работы электродвигателя.

Измерение КПД электродвигательной установки.

Опыты по исследованию явления электромагнитной индукции: исследование изменений значения и направления индукционного тока.

Содержание обучения в 9 классе

Механические явления.

Механическое движение. Материальная точка. Система отсчёта. Относительность механического движения. Равномерное прямолинейное движение. Неравномерное прямолинейное движение. Средняя и мгновенная скорость тела при неравномерном движении.

Ускорение. Равноускоренное прямолинейное движение. Свободное падение. Опыты Галилея.

Равномерное движение по окружности. Период и частота обращения. Линейная и угловая скорости. Центростремительное ускорение.

Первый закон Ньютона. Второй закон Ньютона. Третий закон Ньютона. Принцип суперпозиции сил.

Сила упругости. Закон Гука. Сила трения: сила трения скольжения, сила трения покоя, другие виды трения.

Сила тяжести и закон всемирного тяготения. Ускорение свободного падения. Движение планет вокруг Солнца. Первая космическая скорость. Невесомость и перегрузки.

Равновесие материальной точки. Абсолютно твёрдое тело. Равновесие твёрдого тела с закреплённой осью вращения. Момент силы. Центр тяжести.

Импульс тела. Изменение импульса. Импульс силы. Закон сохранения импульса. Реактивное движение.

Механическая работа и мощность. Работа сил тяжести, упругости, трения. Связь энергии и работы. Потенциальная энергия тела, поднятого над поверхностью земли. Потенциальная энергия сжатой пружины. Кинетическая энергия. Теорема о кинетической энергии. Закон сохранения механической энергии.

Демонстрации.

Наблюдение механического движения тела относительно разных тел отсчёта.

Сравнение путей и траекторий движения одного и того же тела относительно разных тел отсчёта.

Измерение скорости и ускорения прямолинейного движения.

Исследование признаков равноускоренного движения.

Наблюдение движения тела по окружности.

Наблюдение механических явлений, происходящих в системе отсчёта «Тележка» при её равномерном и ускоренном движении относительно кабинета физики.
Зависимость ускорения тела от массы тела и действующей на него силы.
Наблюдение равенства сил при взаимодействии тел.
Изменение веса тела при ускоренном движении.
Передача импульса при взаимодействии тел.
Преобразования энергии при взаимодействии тел.
Сохранение импульса при неупругом взаимодействии.
Сохранение импульса при абсолютно упругом взаимодействии.
Наблюдение реактивного движения.
Сохранение механической энергии при свободном падении.
Сохранение механической энергии при движении тела под действием пружины.
Лабораторные работы и опыты.
Конструирование тракта для разгона и дальнейшего равномерного движения шарика или тележки.
Определение средней скорости скольжения бруска или движения шарика по наклонной плоскости.
Определение ускорения тела при равноускоренном движении по наклонной плоскости.
Исследование зависимости пути от времени при равноускоренном движении без начальной скорости.
Проверка гипотезы: если при равноускоренном движении без начальной скорости пути относятся как ряд нечётных чисел, то соответствующие промежутки времени одинаковы.
Исследование зависимости силы трения скольжения от силы нормального давления.
Определение коэффициента трения скольжения.
Определение жёсткости пружины.
Определение работы силы трения при равномерном движении тела по горизонтальной поверхности.
Определение работы силы упругости при подъёме груза с использованием неподвижного и подвижного блоков.
Изучение закона сохранения энергии.

Механические колебания и волны.

Колебательное движение. Основные характеристики колебаний: период, частота, амплитуда. Математический и пружинный маятники. Превращение энергии при колебательном движении.

Затухающие колебания. Вынужденные колебания. Резонанс. Механические волны. Свойства механических волн. Продольные и поперечные волны. Длина волны и скорость её распространения. Механические волны в твёрдом теле, сейсмические волны.

Звук. Громкость звука и высота тона. Отражение звука. Инфразвук и ультразвук.

Демонстрации.

Наблюдение колебаний тел под действием силы тяжести и силы упругости.

Наблюдение колебаний груза на нити и на пружине.

Наблюдение вынужденных колебаний и резонанса.

Распространение продольных и поперечных волн (на модели).

Наблюдение зависимости высоты звука от частоты.

Акустический резонанс.

Лабораторные работы и опыты.

Определение частоты и периода колебаний математического маятника.

Определение частоты и периода колебаний пружинного маятника

Исследование зависимости периода колебаний подвешенного к нити груза от длины нити.

Исследование зависимости периода колебаний пружинного маятника от массы груза.

Проверка независимости периода колебаний груза, подвешенного к нити, от массы груза.

Опыты, демонстрирующие зависимость периода колебаний пружинного маятника от массы груза и жёсткости пружины.

Измерение ускорения свободного падения.

Электромагнитное поле и электромагнитные волны.

Электромагнитное поле. Электромагнитные волны. Свойства электромагнитных волн. Шкала электромагнитных волн. Использование электромагнитных волн для сотовой связи.

Электромагнитная природа света. Скорость света. Волновые свойства света.

Демонстрации.

Свойства электромагнитных волн.

Волновые свойства света.

Лабораторные работы и опыты.

Изучение свойств электромагнитных волн с помощью мобильного телефона.

Световые явления.

Лучевая модель света. Источники света. Прямолинейное распространение света. Затмения Солнца и Луны. Отражение света. Плоское зеркало. Закон отражения света.

Преломление света. Закон преломления света. Полное внутреннее отражение света. Использование полного внутреннего отражения в оптических световодах.

Линза. Ход лучей в линзе. Оптическая система фотоаппарата, микроскопа и телескопа. Глаз как оптическая система. Близорукость и дальнозоркость.

Разложение белого света в спектр. Опыты Ньютона. Сложение спектральных цветов. Дисперсия света.

Демонстрации.

Прямолинейное распространение света.

Отражение света.

Получение изображений в плоском, вогнутом и выпуклом зеркалах.

Преломление света.

Оптический световод.

Ход лучей в собирающей линзе.

Ход лучей в рассеивающей линзе.

Получение изображений с помощью линз.

Принцип действия фотоаппарата, микроскопа и телескопа.

Модель глаза.

Разложение белого света в спектр.

Получение белого света при сложении света разных цветов.

Лабораторные работы и опыты.

Исследование зависимости угла отражения светового луча от угла падения.

Изучение характеристик изображения предмета в плоском зеркале.

Исследование зависимости угла преломления светового луча от угла падения на границе «воздух–стекло».

Получение изображений с помощью собирающей линзы.

Определение фокусного расстояния и оптической силы собирающей линзы.

Опыты по разложению белого света в спектр.

Опыты по восприятию цвета предметов при их наблюдении через цветные фильтры.

Квантовые явления.

Опыты Резерфорда и планетарная модель атома. Модель атома Бора. Испускание и поглощение света атомом. Кванты. Линейчатые спектры.

Радиоактивность. Альфа-, бета- и гамма-излучения. Строение атомного ядра. Нуклонная модель атомного ядра. Изотопы. Радиоактивные превращения. Период полураспада атомных ядер.

Ядерные реакции. Законы сохранения зарядового и массового чисел. Энергия связи атомных ядер. Связь массы и энергии. Реакции синтеза и деления ядер. Источники энергии Солнца и звёзд.

Ядерная энергетика. Действия радиоактивных излучений на живые организмы.

Демонстрации.

Спектры излучения и поглощения.

Спектры различных газов.

Спектр водорода.

Наблюдение треков в камере Вильсона.

Работа счётчика ионизирующих излучений.

Регистрация излучения природных минералов и продуктов.

Лабораторные работы и опыты.

Наблюдение сплошных и линейчатых спектров излучения.

Исследование треков: измерение энергии частицы по тормозному пути (по фотографиям).

Измерение радиоактивного фона.

Повторительно-обобщающий модуль.

Повторительно-обобщающий модуль предназначен для систематизации и обобщения предметного содержания и опыта деятельности, приобретённого при изучении всего курса физики, а также для подготовки к основному государственному экзамену по физике для обучающихся, выбравших этот учебный предмет.

При изучении данного модуля реализуются и систематизируются виды деятельности, на основе которых обеспечивается достижение предметных и метапредметных планируемых результатов обучения, формируется естественно-научная грамотность: освоение научных методов исследования явлений природы и техники, овладение умениями объяснять физические явления, применяя полученные знания, решать задачи, в том числе качественные и экспериментальные.

Принципиально деятельностный характер данного модуля реализуется за счёт того, что обучающиеся выполняют задания, в которых им предлагается:

на основе полученных знаний распознавать и научно объяснять физические явления в окружающей природе и повседневной жизни;

использовать научные методы исследования физических явлений, в том числе для проверки гипотез и получения теоретических выводов;

объяснять научные основы наиболее важных достижений современных технологий, например, практического использования различных источников энергии на основе закона превращения и сохранения всех известных видов энергии.

Каждая из тем данного модуля включает экспериментальное исследование обобщающего характера. Модуль завершается проведением диагностической и оценочной работы за курс основного общего образования.

Планируемые результаты освоения физики (базовый уровень) на уровне основного общего образования

Изучение физики на уровне основного общего образования направлено на достижение личностных, метапредметных и предметных образовательных результатов.

В результате изучения физики на уровне основного общего образования у обучающегося будут сформированы следующие личностные результаты в части:

1) патриотического воспитания:

проявление интереса к истории и современному состоянию российской физической науки;

ценностное отношение к достижениям российских учёных-физиков;

2) гражданского и духовно-нравственного воспитания:

готовность к активному участию в обсуждении общественно-значимых и этических проблем, связанных с практическим применением достижений физики;

осознание важности морально-этических принципов в деятельности учёного;

3) эстетического воспитания:

восприятие эстетических качеств физической науки: её гармоничного построения, строгости, точности, лаконичности;

4) ценности научного познания:

осознание ценности физической науки как мощного инструмента познания мира, основы развития технологий, важнейшей составляющей культуры;

развитие научной любознательности, интереса к исследовательской деятельности;

5) формирования культуры здоровья и эмоционального благополучия:

осознание ценности безопасного образа жизни в современном технологическом мире, важности правил безопасного поведения на транспорте, на дорогах, с электрическим и тепловым оборудованием в домашних условиях;

сформированность навыка рефлексии, признание своего права на ошибку и такого же права у другого человека;

б) трудового воспитания:

7) активное участие в решении практических задач (в рамках семьи, образовательной организации, населенного пункта, родного края) технологической и социальной направленности, требующих в том числе и физических знаний;

интерес к практическому изучению профессий, связанных с физикой;

8) экологического воспитания:

ориентация на применение физических знаний для решения задач в области окружающей среды, планирования поступков и оценки их возможных последствий для окружающей среды;

осознание глобального характера экологических проблем и путей их решения;

9) адаптации к изменяющимся условиям социальной и природной среды:

потребность во взаимодействии при выполнении исследований и проектов физической направленности, открытость опыту и знаниям других;

повышение уровня своей компетентности через практическую деятельность;

потребность в формировании новых знаний, в том числе формулировать идеи, понятия, гипотезы о физических объектах и явлениях;

осознание дефицитов собственных знаний и компетентностей в области физики;

планирование своего развития в приобретении новых физических знаний;

стремление анализировать и выявлять взаимосвязи природы, общества и экономики, в том числе с использованием физических знаний;

оценка своих действий с учётом влияния на окружающую среду, возможных глобальных последствий.

В результате изучения физики на уровне основного общего образования у обучающегося будут сформированы метапредметные результаты, включающие познавательные универсальные учебные действия, коммуникативные универсальные учебные действия, регулятивные универсальные учебные действия.

Овладение универсальными учебными познавательными действиями:

1) базовые логические действия:

выявлять и характеризовать существенные признаки объектов (явлений);

устанавливать существенный признак классификации, основания для обобщения и сравнения;

выявлять закономерности и противоречия в рассматриваемых фактах, данных и наблюдениях, относящихся к физическим явлениям;

выявлять причинно-следственные связи при изучении физических явлений и процессов, проводить выводы с использованием дедуктивных и индуктивных умозаключений, выдвигать гипотезы о взаимосвязях физических величин;

самостоятельно выбирать способ решения учебной физической задачи (сравнение нескольких вариантов решения, выбор наиболее подходящего с учётом самостоятельно выделенных критериев).

2) базовые исследовательские действия:

использовать вопросы как исследовательский инструмент познания;

проводить по самостоятельно составленному плану опыт, несложный физический эксперимент, небольшое исследование физического явления;

оценивать на применимость и достоверность информацию, полученную в ходе исследования или эксперимента;

самостоятельно формулировать обобщения и выводы по результатам проведённого наблюдения, опыта, исследования;

прогнозировать возможное дальнейшее развитие физических процессов, а также выдвигать предположения об их развитии в новых условиях и контекстах.

3) работа с информацией:

применять различные методы, инструменты и запросы при поиске и отборе информации или данных с учётом предложенной учебной физической задачи;

анализировать, систематизировать и интерпретировать информацию различных видов и форм представления;

самостоятельно выбирать оптимальную форму представления информации и иллюстрировать решаемые задачи несложными схемами, диаграммами, иной графикой и их комбинациями.

Овладение универсальными учебными коммуникативными действиями:

1) общение:

в ходе обсуждения учебного материала, результатов лабораторных работ и проектов задавать вопросы по существу обсуждаемой темы и высказывать идеи, нацеленные на решение задачи и поддержание благожелательности общения;

сопоставлять свои суждения с суждениями других участников диалога, обнаруживать различие и сходство позиций;

выражать свою точку зрения в устных и письменных текстах;

публично представлять результаты выполненного физического опыта (эксперимента, исследования, проекта).

2) совместная деятельность (сотрудничество):

понимать и использовать преимущества командной и индивидуальной работы при решении конкретной физической проблемы;

принимать цели совместной деятельности, организовывать действия по её достижению: распределять роли, обсуждать процессы и результаты совместной работы, обобщать мнения нескольких человек;

выполнять свою часть работы, достигая качественного результата по своему направлению и координируя свои действия с другими членами команды;

оценивать качество своего вклада в общий продукт по критериям, самостоятельно сформулированным участниками взаимодействия.

Овладение универсальными учебными регулятивными действиями:

1) самоорганизация:

выявлять проблемы в жизненных и учебных ситуациях, требующих для решения физических знаний;

ориентироваться в различных подходах принятия решений (индивидуальное, принятие решения в группе, принятие решений группой);

самостоятельно составлять алгоритм решения физической задачи или плана исследования с учётом имеющихся ресурсов и собственных возможностей, аргументировать предлагаемые варианты решений;

проводить выбор и брать ответственность за решение.

2) самоконтроль:

давать оценку ситуации и предлагать план её изменения;

объяснять причины достижения (недостижения) результатов деятельности, давать оценку приобретённому опыту;

вносить коррективы в деятельность (в том числе в ход выполнения физического исследования или проекта) на основе новых обстоятельств, изменившихся ситуаций, установленных ошибок, возникших трудностей;

оценивать соответствие результата цели и условиям.

3) эмоциональный интеллект:

ставить себя на место другого человека в ходе спора или дискуссии на научную тему, понимать мотивы, намерения и логику другого.

4) принятие себя и других:

признавать своё право на ошибку при решении физических задач или в утверждениях на научные темы и такое же право другого.

Предметные результаты освоения программы по физике (базовый уровень)

Предметные результаты освоения программы по физике к концу обучения в 7 классе:

Предметные результаты на базовом уровне должны отражать сформированность у обучающихся умений:

использовать понятия: физические и химические явления, наблюдение, эксперимент, модель, гипотеза, единицы физических величин, атом, молекула, агрегатные состояния вещества (твёрдое, жидкое, газообразное), механическое движение (равномерное, неравномерное, прямолинейное), траектория, равнодействующая сил, деформация (упругая, пластическая), невесомость, сообщающиеся сосуды;

различать явления (диффузия, тепловое движение частиц вещества, равномерное движение, неравномерное движение, инерция, взаимодействие тел, равновесие твёрдых тел с закреплённой осью вращения, передача давления твёрдыми телами, жидкостями и газами, атмосферное давление, плавание тел, превращения механической энергии) по описанию их характерных свойств и на основе опытов, демонстрирующих данное физическое явление;

распознавать проявление изученных физических явлений в окружающем мире, в том числе физические явления в природе: примеры движения с различными скоростями в живой и неживой природе, действие силы трения в природе и технике, влияние атмосферного давления на живой организм, плавание рыб, рычаги в теле человека, при этом переводить практическую задачу в учебную, выделять существенные свойства (признаки) физических явлений;

описывать изученные свойства тел и физические явления, используя физические величины (масса, объём, плотность вещества, время, путь, скорость, средняя скорость, сила упругости, сила тяжести, вес тела, сила трения, давление (твёрдого тела, жидкости, газа), выталкивающая сила, механическая работа, мощность, плечо силы, момент силы, коэффициент полезного действия механизмов, кинетическая и потенциальная энергия), при описании правильно трактовать физический смысл используемых величин, их обозначения и единицы физических величин, находить формулы, связывающие данную физическую величину с другими величинами, строить графики изученных зависимостей физических величин;

характеризовать свойства тел, физические явления и процессы, используя правила сложения сил (вдоль одной прямой), закон Гука, закон Паскаля, закон Архимеда, правило равновесия рычага (блока), «золотое правило» механики, закон сохранения механической энергии, при этом давать словесную формулировку закона и записывать его математическое выражение;

объяснять физические явления, процессы и свойства тел, в том числе и в контексте ситуаций практико-ориентированного характера: выявлять причинно-следственные связи, строить объяснение из 1–2 логических шагов с использованием 1–2 изученных свойства физических явлений, физических закона или закономерности;

решать расчётные задачи в 1–2 действия, используя законы и формулы, связывающие физические величины: на основе анализа условия задачи записывать краткое условие, подставлять физические величины в формулы и проводить расчёты, находить справочные данные, необходимые для решения задач, оценивать реалистичность полученной физической величины;

распознавать проблемы, которые можно решить при помощи физических методов, в описании исследования выделять проверяемое предположение (гипотезу), различать и интерпретировать полученный результат, находить ошибки в ходе опыта, проводить выводы по его результатам;

проводить опыты по наблюдению физических явлений или физических свойств тел: формулировать проверяемые предположения, собирать установку из предложенного оборудования, записывать ход опыта и формулировать выводы;

выполнять прямые измерения расстояния, времени, массы тела, объёма, силы и температуры с использованием аналоговых и цифровых приборов, записывать показания приборов с учётом заданной абсолютной погрешности измерений;

проводить исследование зависимости одной физической величины от другой с использованием прямых измерений (зависимости пути равномерно движущегося тела от времени движения тела, силы трения скольжения от веса тела, качества обработки поверхностей тел и независимости силы трения от площади соприкосновения тел, силы упругости от удлинения пружины, выталкивающей силы от объёма погружённой части тела и от плотности жидкости, её независимости от плотности тела, от глубины, на которую погружено тело, условий плавания тел, условий равновесия рычага и блоков, участвовать в планировании учебного исследования, собирать установку и выполнять измерения, следуя предложенному плану, фиксировать результаты полученной зависимости физических величин в виде предложенных таблиц и графиков, проводить выводы по результатам исследования;

проводить косвенные измерения физических величин (плотность вещества жидкости и твёрдого тела, сила трения скольжения, давление воздуха, выталкивающая сила, действующая на погружённое в жидкость тело, коэффициент полезного действия простых механизмов), следуя предложенной инструкции: при выполнении измерений собирать экспериментальную установку и вычислять значение искомой величины;

соблюдать правила техники безопасности при работе с лабораторным оборудованием;

иметь представление о принципах действия приборов и технических устройств: весы, термометр, динамометр, сообщающиеся сосуды, барометр, рычаг, подвижный и неподвижный блок, наклонная плоскость;

характеризовать принципы действия изученных приборов и технических устройств с использованием их описания (в том числе: подшипники, устройство водопровода, гидравлический пресс, манометр, высотомер, поршневой насос, ареометр), используя знания о свойствах физических явлений и необходимые физические законы и закономерности;

приводить примеры (находить информацию о примерах) практического использования физических знаний в повседневной жизни для обеспечения безопасности

при обращении с приборами и техническими устройствами, сохранения здоровья и соблюдения норм экологического поведения в окружающей среде;

осуществлять отбор источников информации в Интернете в соответствии с заданным поисковым запросом, на основе имеющихся знаний и путём сравнения различных источников выделять информацию, которая является противоречивой или может быть недостоверной;

использовать при выполнении учебных заданий научно-популярную литературу физического содержания, справочные материалы, ресурсы сети Интернет, владеть приёмами конспектирования текста, преобразования информации из одной знаковой системы в другую;

создавать собственные краткие письменные и устные сообщения на основе 2–3 источников информации, в том числе публично проводить краткие сообщения о результатах проектов или учебных исследований, при этом грамотно использовать изученный понятийный аппарат курса физики, сопровождать выступление презентацией;

при выполнении учебных проектов и исследований распределять обязанности в группе в соответствии с поставленными задачами, следить за выполнением плана действий, оценивать собственный вклад в деятельность группы, выстраивать коммуникативное взаимодействие, учитывая мнение окружающих.

Предметные результаты освоения программы по физике к концу обучения в 8 классе:

Предметные результаты на базовом уровне должны отражать сформированность у обучающихся умений:

использовать понятия: масса и размеры молекул, тепловое движение атомов и молекул, агрегатные состояния вещества, кристаллические и аморфные тела, насыщенный и ненасыщенный пар, влажность воздуха, температура, внутренняя энергия, тепловой двигатель, элементарный электрический заряд, электрическое поле, проводники и диэлектрики, постоянный электрический ток, магнитное поле;

различать явления (тепловое расширение и сжатие, теплопередача, тепловое равновесие, смачивание, капиллярные явления, испарение, конденсация, плавление, кристаллизация (отвердевание), кипение, теплопередача (теплопроводность, конвекция, излучение), электризация тел, взаимодействие зарядов, действия электрического тока, короткое замыкание, взаимодействие магнитов, действие магнитного поля на проводник с током, электромагнитная индукция) по описанию их характерных свойств и на основе опытов, демонстрирующих данное физическое явление;

распознавать проявление изученных физических явлений в окружающем мире, в том числе физические явления в природе: поверхностное натяжение и капиллярные явления в природе, кристаллы в природе, излучение Солнца, замерзание водоёмов, морские бризы, образование росы, тумана, инея, снега, электрические явления в атмосфере, электричество живых организмов, магнитное поле Земли, дрейф полюсов, роль магнитного поля для жизни на Земле, полярное сияние, при этом переводить практическую задачу в учебную, выделять существенные свойства (признаки) физических явлений;

описывать изученные свойства тел и физические явления, используя физические величины (температура, внутренняя энергия, количество теплоты, удельная теплоёмкость вещества, удельная теплота плавления, удельная теплота парообразования, удельная теплота сгорания топлива, коэффициент полезного действия тепловой машины, относительная влажность воздуха, электрический заряд, сила тока, электрическое напряжение, сопротивление проводника, удельное сопротивление вещества, работа и мощность электрического тока), при описании правильно трактовать физический смысл используемых величин, обозначения и единицы физических величин, находить формулы, связывающие данную физическую величину с другими величинами, строить графики изученных зависимостей физических величин;

характеризовать свойства тел, физические явления и процессы, используя основные положения молекулярно-кинетической теории строения вещества, принцип суперпозиции полей (на качественном уровне), закон сохранения заряда, закон Ома для участка цепи, закон Джоуля-Ленца, закон сохранения энергии, при этом уметь формулировать закон и записывать его математическое выражение;

объяснять физические процессы и свойства тел, в том числе и в контексте ситуаций практико-ориентированного характера: выявлять причинно-следственные связи, строить объяснение из 1–2 логических шагов с использованием 1–2 изученных свойства физических явлений, физических законов или закономерностей;

решать расчётные задачи в 2–3 действия, используя законы и формулы, связывающие физические величины: на основе анализа условия задачи записывать краткое условие, выявлять недостаток данных для решения задачи, выбирать законы и формулы, необходимые для её решения, проводить расчёты и сравнивать полученное значение физической величины с известными данными;

распознавать проблемы, которые можно решить при помощи физических методов, используя описание исследования, выделять проверяемое предположение, оценивать правильность порядка проведения исследования, проводить выводы;

проводить опыты по наблюдению физических явлений или физических свойств тел (капиллярные явления, зависимость давления воздуха от его объёма, температуры, скорости процесса остывания и нагревания при излучении от цвета излучающей (поглощающей) поверхности, скорость испарения воды от температуры жидкости и площади её поверхности, электризация тел и взаимодействие электрических зарядов, взаимодействие постоянных магнитов, визуализация магнитных полей постоянных магнитов, действия магнитного поля на проводник с током, свойства электромагнита, свойства электродвигателя постоянного тока): формулировать проверяемые предположения, собирать установку из предложенного оборудования, описывать ход опыта и формулировать выводы;

выполнять прямые измерения температуры, относительной влажности воздуха, силы тока, напряжения с использованием аналоговых приборов и датчиков физических величин, сравнивать результаты измерений с учётом заданной абсолютной погрешности;

проводить исследование зависимости одной физической величины от другой с использованием прямых измерений (зависимость сопротивления проводника от его длины, площади поперечного сечения и удельного сопротивления вещества проводника, силы тока, идущего через проводник, от напряжения на проводнике, исследование последовательного и параллельного соединений проводников): планировать исследование, собирать установку и выполнять измерения, следуя предложенному плану, фиксировать результаты полученной зависимости в виде таблиц и графиков, проводить выводы по результатам исследования;

проводить косвенные измерения физических величин (удельная теплоёмкость вещества, сопротивление проводника, работа и мощность электрического тока): планировать измерения, собирать экспериментальную установку, следуя предложенной инструкции, и вычислять значение величины;

соблюдать правила техники безопасности при работе с лабораторным оборудованием;

характеризовать принципы действия изученных приборов и технических устройств с использованием их описания (в том числе: система отопления домов, гигрометр, паровая турбина, амперметр, вольтметр, счётчик электрической энергии, электроосветительные приборы, нагревательные электроприборы (примеры), электрические предохранители, электромагнит, электродвигатель постоянного тока), используя знания о свойствах физических явлений и необходимые физические закономерности;

распознавать простые технические устройства и измерительные приборы по схемам и схематичным рисункам (жидкостный термометр, термос, психрометр, гигрометр,

двигатель внутреннего сгорания, электроскоп, реостат), составлять схемы электрических цепей с последовательным и параллельным соединением элементов, различая условные обозначения элементов электрических цепей;

приводить примеры (находить информацию о примерах) практического использования физических знаний в повседневной жизни для обеспечения безопасности при обращении с приборами и техническими устройствами, сохранения здоровья и соблюдения норм экологического поведения в окружающей среде;

осуществлять поиск информации физического содержания в Интернете, на основе имеющихся знаний и путём сравнения дополнительных источников выделять информацию, которая является противоречивой или может быть недостоверной;

использовать при выполнении учебных заданий научно-популярную литературу физического содержания, справочные материалы, ресурсы сети Интернет, владеть приёмами конспектирования текста, преобразования информации из одной знаковой системы в другую;

создавать собственные письменные и краткие устные сообщения, обобщая информацию из нескольких источников, в том числе публично представлять результаты проектной или исследовательской деятельности, при этом грамотно использовать изученный понятийный аппарат курса физики, сопровождать выступление презентацией;

при выполнении учебных проектов и исследований физических процессов распределять обязанности в группе в соответствии с поставленными задачами, следить за выполнением плана действий и корректировать его, оценивать собственный вклад в деятельность группы, выстраивать коммуникативное взаимодействие, проявляя готовность разрешать конфликты.

Предметные результаты освоения программы по физике к концу обучения в 9 классе:

Предметные результаты на базовом уровне должны отражать сформированность у обучающихся умений:

использовать понятия: система отсчёта, материальная точка, траектория, относительность механического движения, деформация (упругая, пластическая), трение, центростремительное ускорение, невесомость и перегрузки, центр тяжести, абсолютно твёрдое тело, центр тяжести твёрдого тела, равновесие, механические колебания и волны, звук, инфразвук и ультразвук, электромагнитные волны, шкала электромагнитных волн, свет, близорукость и дальновзоркость, спектры испускания и поглощения, альфа-, бета- и гамма-излучения, изотопы, ядерная энергетика;

различать явления (равномерное и неравномерное прямолинейное движение, равноускоренное прямолинейное движение, свободное падение тел, равномерное движение по окружности, взаимодействие тел, реактивное движение, колебательное движение (затухающие и вынужденные колебания), резонанс, волновое движение, отражение звука, прямолинейное распространение, отражение и преломление света, полное внутреннее отражение света, разложение белого света в спектр и сложение спектральных цветов, дисперсия света, естественная радиоактивность, возникновение линейчатого спектра излучения) по описанию их характерных свойств и на основе опытов, демонстрирующих данное физическое явление;

распознавать проявление изученных физических явлений в окружающем мире (в том числе физические явления в природе: приливы и отливы, движение планет Солнечной системы, реактивное движение живых организмов, восприятие звуков животными, землетрясение, сейсмические волны, цунами, эхо, цвета тел, оптические явления в природе, биологическое действие видимого, ультрафиолетового и рентгеновского излучений, естественный радиоактивный фон, космические лучи, радиоактивное излучение природных минералов, действие радиоактивных излучений на организм

человека), при этом переводить практическую задачу в учебную, выделять существенные свойства (признаки) физических явлений;

описывать изученные свойства тел и физические явления, используя физические величины (средняя и мгновенная скорость тела при неравномерном движении, ускорение, перемещение, путь, угловая скорость, сила трения, сила упругости, сила тяжести, ускорение свободного падения, вес тела, импульс тела, импульс силы, механическая работа и мощность, потенциальная энергия тела, поднятого над поверхностью земли, потенциальная энергия сжатой пружины, кинетическая энергия, полная механическая энергия, период и частота колебаний, длина волны, громкость звука и высота тона, скорость света, показатель преломления среды), при описании правильно трактовать физический смысл используемых величин, обозначения и единицы физических величин, находить формулы, связывающие данную физическую величину с другими величинами, строить графики изученных зависимостей физических величин;

характеризовать свойства тел, физические явления и процессы, используя закон сохранения энергии, закон всемирного тяготения, принцип суперпозиции сил, принцип относительности Галилея, законы Ньютона, закон сохранения импульса, законы отражения и преломления света, законы сохранения зарядового и массового чисел при ядерных реакциях, при этом формулировать закон и записывать его математическое выражение;

объяснять физические процессы и свойства тел, в том числе и в контексте ситуаций практико-ориентированного характера: выявлять причинно-следственные связи, строить объяснение из 2–3 логических шагов с использованием 2–3 изученных свойства физических явлений, физических законов или закономерностей;

решать расчётные задачи (опирающиеся на систему из 2–3 уравнений), используя законы и формулы, связывающие физические величины: на основе анализа условия задачи записывать краткое условие, выявлять недостающие или избыточные данные, выбирать законы и формулы, необходимые для решения, проводить расчёты и оценивать реалистичность полученного значения физической величины;

распознавать проблемы, которые можно решить при помощи физических методов, используя описание исследования, выделять проверяемое предположение, оценивать правильность порядка проведения исследования, проводить выводы, интерпретировать результаты наблюдений и опытов;

проводить опыты по наблюдению физических явлений или физических свойств тел (изучение второго закона Ньютона, закона сохранения энергии, зависимость периода колебаний пружинного маятника от массы груза и жёсткости пружины и независимость от амплитуды малых колебаний, прямолинейное распространение света, разложение белого света в спектр, изучение свойств изображения в плоском зеркале и свойств изображения предмета в собирающей линзе, наблюдение сплошных и линейчатых спектров излучения): самостоятельно собирать установку из избыточного набора оборудования, описывать ход опыта и его результаты, формулировать выводы;

проводить при необходимости серию прямых измерений, определяя среднее значение измеряемой величины (фокусное расстояние собирающей линзы), обосновывать выбор способа измерения (измерительного прибора);

проводить исследование зависимостей физических величин с использованием прямых измерений (зависимость пути от времени при равноускоренном движении без начальной скорости, периода колебаний математического маятника от длины нити, зависимости угла отражения света от угла падения и угла преломления от угла падения): планировать исследование, самостоятельно собирать установку, фиксировать результаты полученной зависимости физических величин в виде таблиц и графиков, проводить выводы по результатам исследования;

проводить косвенные измерения физических величин (средняя скорость и ускорение тела при равноускоренном движении, ускорение свободного падения, жёсткость

пружины, коэффициент трения скольжения, механическая работа и мощность, частота и период колебаний математического и пружинного маятников, оптическая сила собирающей линзы, радиоактивный фон): планировать измерения, собирать экспериментальную установку и выполнять измерения, следуя предложенной инструкции, вычислять значение величины и анализировать полученные результаты с учётом заданной погрешности измерений;

соблюдать правила техники безопасности при работе с лабораторным оборудованием;

различать основные признаки изученных физических моделей: материальная точка, абсолютно твёрдое тело, точечный источник света, луч, тонкая линза, планетарная модель атома, нуклонная модель атомного ядра;

характеризовать принципы действия изученных приборов и технических устройств с использованием их описания (в том числе: спидометр, датчики положения, расстояния и ускорения, ракета, эхолот, очки, перископ, фотоаппарат, оптические световоды, спектроскоп, дозиметр, камера Вильсона), используя знания о свойствах физических явлений и необходимые физические закономерности;

использовать схемы и схематичные рисунки изученных технических устройств, измерительных приборов и технологических процессов при решении учебно-практических задач, оптические схемы для построения изображений в плоском зеркале и собирающей линзе;

приводить примеры (находить информацию о примерах) практического использования физических знаний в повседневной жизни для обеспечения безопасности при обращении с приборами и техническими устройствами, сохранения здоровья и соблюдения норм экологического поведения в окружающей среде;

осуществлять поиск информации в Интернете, самостоятельно формулируя поисковый запрос, находить пути определения достоверности полученной информации на основе имеющихся знаний и дополнительных источников;

использовать при выполнении учебных заданий научно-популярную литературу, справочные материалы, ресурсы сети Интернет, владеть приёмами конспектирования текста, преобразования информации из одной знаковой системы в другую;

создавать собственные письменные и устные сообщения на основе информации из нескольких источников, публично представлять результаты проектной или исследовательской деятельности, при этом грамотно использовать изученный понятийный аппарат изучаемого раздела физики и сопровождать выступление презентацией с учётом особенностей аудитории обучающихся.

Тематическое планирование учебного предмета «Физика» (базовый уровень)

Тематическое планирование выстроено по содержанию ФОП ООО и внесены под соответствующими пунктами в федеральной образовательной программе основного общего образования.

Распределение часов в тематическом планировании по каждой теме будет прописано на начало учебного года учителем-предметником в **«рабочей программе учителя»** на основании распределённых часов по учебному плану на текущий учебный год.

Структура тематического планирования рабочей программы в соответствии с ФГОС ООО (пункт 32.1) включает в себя следующие структурные компоненты:

№ п/п	Тема	Количество часов, отводимых на освоение каждой темы	Э(Ц)ОП
1.	7 класс 153.3.1. Физика и её роль в познании	<i>Часы на каждую тему распределяются</i>	<i>Каждый учитель-предметник в своей</i>

	<p>окружающего мира.</p> <p>Физика – наука о природе. Явления природы. Физические явления: механические, тепловые, электрические, магнитные, световые, звуковые.</p> <p>Физические величины. Измерение физических величин. Физические приборы. Погрешность измерений Международная система единиц.</p> <p>Как физика и другие естественные науки изучают природу. Естественно-научный метод познания: наблюдение, постановка научного вопроса, выдвижение гипотез, эксперимент по проверке гипотез, объяснение наблюдаемого явления. Описание физических явлений с помощью моделей.</p> <p>153.3.1.1. Демонстрации.</p> <p>Механические, тепловые, электрические, магнитные, световые явления.</p> <p>Физические приборы и процедура прямых измерений аналоговым и цифровым прибором.</p> <p>153.3.1.2. Лабораторные работы и опыты.</p> <p>Определение цены деления шкалы измерительного прибора.</p> <p>Измерение расстояний.</p> <p>Измерение объёма жидкости и твёрдого тела.</p> <p>Определение размеров малых тел.</p> <p>Измерение температуры при помощи жидкостного термометра и датчика температуры.</p> <p>Проведение исследования по проверке гипотезы: дальность полёта шарика, пущенного горизонтально, тем больше, чем больше высота пуска.</p> <p>153.3.2. Первоначальные сведения о строении вещества.</p> <p>Строение вещества: атомы и молекулы, их размеры. Опыты, доказывающие дискретное строение вещества.</p> <p>Движение частиц вещества. Связь скорости движения частиц с температурой. Броуновское движение, диффузия. Взаимодействие частиц вещества: притяжение и отталкивание.</p> <p>Агрегатные состояния вещества: строение газов, жидкостей и твёрдых (кристаллических) тел. Взаимосвязь между свойствами веществ в разных агрегатных состояниях и их атомно-молекулярным строением. Особенности агрегатных состояний воды.</p> <p>153.3.2.1. Демонстрации.</p> <p>Наблюдение броуновского движения.</p> <p>Наблюдение диффузии.</p> <p>Наблюдение явлений, объясняющихся притяжением или отталкиванием частиц вещества.</p> <p>153.3.2.2. Лабораторные работы и опыты.</p> <p>Оценка диаметра атома методом рядов (с использованием фотографий).</p> <p>Опыты по наблюдению теплового расширения газов.</p> <p>Опыты по обнаружению действия сил молекулярного притяжения.</p> <p>153.3.3. Движение и взаимодействие тел.</p> <p>Механическое движение. Равномерное и</p>	<p><i>учителем-предметником в зависимости от нагрузки по учебному плану на текущий учебный год в рабочей программе учителя</i></p>	<p><i>рабочей программе указывает в данном разделе возможное использование учебно-методических материалов (мультимедийные программы, электронные учебники и задачки, электронные библиотеки, виртуальные лаборатории, игровые программы, коллекции цифровых образовательных ресурсов) используемыми для обучения и воспитания различных групп пользователей, представленными в электронном (цифровом) виде и реализующими дидактические возможности ИКТ, содержание которых соответствует законодательству об образовании.</i></p>
--	---	--	--

	<p>неравномерное движение. Скорость. Средняя скорость при неравномерном движении. Расчёт пути и времени движения.</p> <p>Явление инерции. Закон инерции. Взаимодействие тел как причина изменения скорости движения тел. Масса как мера инертности тела. Плотность вещества. Связь плотности с количеством молекул в единице объёма вещества.</p> <p>Сила как характеристика взаимодействия тел. Сила упругости и закон Гука. Измерение силы с помощью динамометра. Явление тяготения и сила тяжести. Сила тяжести на других планетах. Вес тела. Невесомость. Сложение сил, направленных по одной прямой. Равнодействующая сил. Сила трения. Трение скольжения и трение покоя. Трение в природе и технике.</p> <p>153.3.3.1. Демонстрации.</p> <p>Наблюдение механического движения тела.</p> <p>Измерение скорости прямолинейного движения.</p> <p>Наблюдение явления инерции.</p> <p>Наблюдение изменения скорости при взаимодействии тел.</p> <p>Сравнение масс по взаимодействию тел.</p> <p>Сложение сил, направленных по одной прямой.</p> <p>153.3.3.2. Лабораторные работы и опыты.</p> <p>Определение скорости равномерного движения (шарика в жидкости, модели электрического автомобиля и так далее).</p> <p>Определение средней скорости скольжения бруска или шарика по наклонной плоскости.</p> <p>Определение плотности твёрдого тела.</p> <p>Опыты, демонстрирующие зависимость растяжения (деформации) пружины от приложенной силы.</p> <p>Опыты, демонстрирующие зависимость силы трения скольжения от веса тела и характера соприкасающихся поверхностей.</p> <p>153.3.4. Давление твёрдых тел, жидкостей и газов.</p> <p>Давление. Способы уменьшения и увеличения давления. Давление газа. Зависимость давления газа от объёма, температуры. Передача давления твёрдыми телами, жидкостями и газами. Закон Паскаля. Пневматические машины. Зависимость давления жидкости от глубины. Гидростатический парадокс. Сообщающиеся сосуды. Гидравлические механизмы.</p> <p>Атмосфера Земли и атмосферное давление. Причины существования воздушной оболочки Земли. Опыт Торричелли. Измерение атмосферного давления. Зависимость атмосферного давления от высоты над уровнем моря. Приборы для измерения атмосферного давления.</p> <p>Действие жидкости и газа на погружённое в них тело. Выталкивающая (архимедова) сила. Закон Архимеда. Плавание тел. Воздухоплавание.</p> <p>153.3.4.1. Демонстрации.</p>		
--	--	--	--

	<p>Зависимость давления газа от температуры. Передача давления жидкостью и газом. Сообщающиеся сосуды. Гидравлический пресс. Проявление действия атмосферного давления. Зависимость выталкивающей силы от объёма погружённой части тела и плотности жидкости. Равенство выталкивающей силы весу вытесненной жидкости. Условие плавания тел: плавание или погружение тел в зависимости от соотношения плотностей тела и жидкости.</p> <p>153.3.4.2. Лабораторные работы и опыты. Исследование зависимости веса тела в воде от объёма погружённой в жидкость части тела. Определение выталкивающей силы, действующей на тело, погружённое в жидкость. Проверка независимости выталкивающей силы, действующей на тело в жидкости, от массы тела. Опыты, демонстрирующие зависимость выталкивающей силы, действующей на тело в жидкости, от объёма погружённой в жидкость части тела и от плотности жидкости. Конструирование ареометра или конструирование лодки и определение её грузоподъёмности.</p> <p>153.3.5. Работа и мощность. Энергия. Механическая работа. Мощность. Простые механизмы: рычаг, блок, наклонная плоскость. Правило равновесия рычага. Применение правила равновесия рычага к блоку. «Золотое правило» механики. Коэффициент полезного действия (далее – КПД) простых механизмов. Простые механизмы в быту и технике. Механическая энергия. Кинетическая и потенциальная энергия. Превращение одного вида механической энергии в другой. Закон сохранения энергии в механике.</p> <p>153.3.5.1. Демонстрации. Примеры простых механизмов.</p> <p>153.3.5.2. Лабораторные работы и опыты. Определение работы силы трения при равномерном движении тела по горизонтальной поверхности. Исследование условий равновесия рычага. Измерение КПД наклонной плоскости. Изучение закона сохранения механической энергии.</p>		
2.	<p>8 класс</p> <p>153.4.1. Тепловые явления. Основные положения молекулярно-кинетической теории строения вещества. Масса и размеры атомов и молекул. Опыты, подтверждающие основные положения молекулярно-кинетической теории. Модели твёрдого, жидкого и газообразного состояний вещества. Кристаллические и аморфные тела. Объяснение свойств газов, жидкостей и твёрдых тел на основе положений</p>		

	<p>молекулярно-кинетической теории. Смачивание и капиллярные явления. Тепловое расширение и сжатие.</p> <p>Температура. Связь температуры со скоростью теплового движения частиц. Внутренняя энергия. Способы изменения внутренней энергии: теплопередача и совершение работы. Виды теплопередачи: теплопроводность, конвекция, излучение.</p> <p>Количество теплоты. Удельная теплоёмкость вещества. Теплообмен и тепловое равновесие. Уравнение теплового баланса. Плавление и отвердевание кристаллических веществ. Удельная теплота плавления. Парообразование и конденсация. Испарение. Кипение. Удельная теплота парообразования. Зависимость температуры кипения от атмосферного давления.</p> <p>Влажность воздуха.</p> <p>Энергия топлива. Удельная теплота сгорания.</p> <p>Принципы работы тепловых двигателей КПД теплового двигателя. Тепловые двигатели и защита окружающей среды.</p> <p>Закон сохранения и превращения энергии в тепловых процессах.</p> <p>153.4.1.1. Демонстрации.</p> <p>Наблюдение броуновского движения.</p> <p>Наблюдение диффузии.</p> <p>Наблюдение явлений смачивания и капиллярных явлений.</p> <p>Наблюдение теплового расширения тел.</p> <p>Изменение давления газа при изменении объёма и нагревании или охлаждении.</p> <p>Правила измерения температуры.</p> <p>Виды теплопередачи.</p> <p>Охлаждение при совершении работы.</p> <p>Нагревание при совершении работы внешними силами.</p> <p>Сравнение теплоёмкостей различных веществ.</p> <p>Наблюдение кипения.</p> <p>Наблюдение постоянства температуры при плавлении.</p> <p>Модели тепловых двигателей.</p> <p>153.4.1.2. Лабораторные работы и опыты.</p> <p>Опыты по обнаружению действия сил молекулярного притяжения.</p> <p>Опыты по выращиванию кристаллов поваренной соли или сахара.</p> <p>Опыты по наблюдению теплового расширения газов, жидкостей и твёрдых тел.</p> <p>Определение давления воздуха в баллоне шприца.</p> <p>Опыты, демонстрирующие зависимость давления воздуха от его объёма и нагревания или охлаждения.</p> <p>Проверка гипотезы линейной зависимости длины столбика жидкости в термометрической трубке от температуры.</p> <p>Наблюдение изменения внутренней энергии тела в результате теплопередачи и работы внешних сил.</p>		
--	--	--	--

	<p>Исследование явления теплообмена при смешивании холодной и горячей воды.</p> <p>Определение количества теплоты, полученного водой при теплообмене с нагретым металлическим цилиндром.</p> <p>Определение удельной теплоёмкости вещества.</p> <p>Исследование процесса испарения.</p> <p>Определение относительной влажности воздуха.</p> <p>Определение удельной теплоты плавления льда.</p> <p>153.4.2. Электрические и магнитные явления.</p> <p>Электризация тел. Два рода электрических зарядов. Взаимодействие заряженных тел. Закон Кулона (зависимость силы взаимодействия заряженных тел от величины зарядов и расстояния между телами).</p> <p>Электрическое поле. Напряжённость электрического поля. Принцип суперпозиции электрических полей (на качественном уровне).</p> <p>Носители электрических зарядов. Элементарный электрический заряд. Строение атома. Проводники и диэлектрики. Закон сохранения электрического заряда.</p> <p>Электрический ток. Условия существования электрического тока. Источники постоянного тока. Действия электрического тока (тепловое, химическое, магнитное). Электрический ток в жидкостях и газах.</p> <p>Электрическая цепь. Сила тока. Электрическое напряжение. Сопротивление проводника. Удельное сопротивление вещества. Закон Ома для участка цепи. Последовательное и параллельное соединение проводников.</p> <p>Работа и мощность электрического тока. Закон Джоуля–Ленца. Электрические цепи и потребители электрической энергии в быту. Короткое замыкание.</p> <p>Постоянные магниты. Взаимодействие постоянных магнитов. Магнитное поле. Магнитное поле Земли и его значение для жизни на Земле. Опыт Эрстеда. Магнитное поле электрического тока. Применение электромагнитов в технике. Действие магнитного поля на проводник с током. Электродвигатель постоянного тока. Использование электродвигателей в технических устройствах и на транспорте.</p> <p>Опыты Фарадея. Явление электромагнитной индукции. Правило Ленца. Электродвигатель. Способы получения электрической энергии. Электростанции на возобновляемых источниках энергии.</p> <p>153.4.2.1. Демонстрации.</p> <p>Электризация тел.</p> <p>Два рода электрических зарядов и взаимодействие заряженных тел.</p> <p>Устройство и действие электроскопа.</p> <p>Электростатическая индукция.</p> <p>Закон сохранения электрических зарядов.</p> <p>Проводники и диэлектрики.</p>		
--	--	--	--

	<p> Моделирование силовых линий электрического поля. Источники постоянного тока. Действия электрического тока. Электрический ток в жидкости. Газовый разряд. Измерение силы тока амперметром. Измерение электрического напряжения вольтметром. Реостат и магазин сопротивлений. Взаимодействие постоянных магнитов. Моделирование невозможности разделения полюсов магнита. Моделирование магнитных полей постоянных магнитов. Опыт Эрстеда. Магнитное поле тока. Электромагнит. Действие магнитного поля на проводник с током. Электродвигатель постоянного тока. Исследование явления электромагнитной индукции. опыты Фарадея. Зависимость направления индукционного тока от условий его возникновения. Электродвигатель постоянного тока. 153.4.2.2. Лабораторные работы и опыты. опыты по наблюдению электризации тел индукцией и при соприкосновении. Исследование действия электрического поля на проводники и диэлектрики. Сборка и проверка работы электрической цепи постоянного тока. Измерение и регулирование силы тока. Измерение и регулирование напряжения. Исследование зависимости силы тока, идущего через резистор, от сопротивления резистора и напряжения на резисторе. опыты, демонстрирующие зависимость электрического сопротивления проводника от его длины, площади поперечного сечения и материала. Проверка правила сложения напряжений при последовательном соединении двух резисторов. Проверка правила для силы тока при параллельном соединении резисторов. Определение работы электрического тока, идущего через резистор. Определение мощности электрического тока, выделяемой на резисторе. Исследование зависимости силы тока, идущего через лампочку, от напряжения на ней. Определение КПД нагревателя. Исследование магнитного взаимодействия постоянных магнитов. Изучение магнитного поля постоянных магнитов при их объединении и разделении. Исследование действия электрического тока на магнитную стрелку. опыты, демонстрирующие зависимость силы </p>		
--	---	--	--

	<p>взаимодействия катушки с током и магнита от силы тока и направления тока в катушке.</p> <p>Изучение действия магнитного поля на проводник с током.</p> <p>Конструирование и изучение работы электродвигателя.</p> <p>Измерение КПД электродвигательной установки.</p> <p>Опыты по исследованию явления электромагнитной индукции: исследование изменений значения и направления индукционного тока.</p>		
3.	<p>9 класс</p> <p>153.5.1. Механические явления.</p> <p>Механическое движение. Материальная точка. Система отсчёта. Относительность механического движения. Равномерное прямолинейное движение. Неравномерное прямолинейное движение. Средняя и мгновенная скорость тела при неравномерном движении.</p> <p>Ускорение. Равноускоренное прямолинейное движение. Свободное падение. Опыты Галилея.</p> <p>Равномерное движение по окружности. Период и частота обращения. Линейная и угловая скорости. Центробежное ускорение.</p> <p>Первый закон Ньютона. Второй закон Ньютона. Третий закон Ньютона. Принцип суперпозиции сил.</p> <p>Сила упругости. Закон Гука. Сила трения: сила трения скольжения, сила трения покоя, другие виды трения.</p> <p>Сила тяжести и закон всемирного тяготения. Ускорение свободного падения. Движение планет вокруг Солнца. Первая космическая скорость. Невесомость и перегрузки.</p> <p>Равновесие материальной точки. Абсолютно твёрдое тело. Равновесие твёрдого тела с закреплённой осью вращения. Момент силы. Центр тяжести.</p> <p>Импульс тела. Изменение импульса. Импульс силы. Закон сохранения импульса. Реактивное движение.</p> <p>Механическая работа и мощность. Работа сил тяжести, упругости, трения. Связь энергии и работы. Потенциальная энергия тела, поднятого над поверхностью земли. Потенциальная энергия сжатой пружины. Кинетическая энергия. Теорема о кинетической энергии. Закон сохранения механической энергии.</p> <p>153.5.1.1. Демонстрации.</p> <p>Наблюдение механического движения тела относительно разных тел отсчёта.</p> <p>Сравнение путей и траекторий движения одного и того же тела относительно разных тел отсчёта.</p> <p>Измерение скорости и ускорения прямолинейного движения.</p> <p>Исследование признаков равноускоренного движения.</p> <p>Наблюдение движения тела по окружности.</p> <p>Наблюдение механических явлений,</p>		

	<p>происходящих в системе отсчёта «Тележка» при её равномерном и ускоренном движении относительно кабинета физики.</p> <p>Зависимость ускорения тела от массы тела и действующей на него силы.</p> <p>Наблюдение равенства сил при взаимодействии тел.</p> <p>Изменение веса тела при ускоренном движении.</p> <p>Передача импульса при взаимодействии тел.</p> <p>Преобразования энергии при взаимодействии тел.</p> <p>Сохранение импульса при неупругом взаимодействии.</p> <p>Сохранение импульса при абсолютно упругом взаимодействии.</p> <p>Наблюдение реактивного движения.</p> <p>Сохранение механической энергии при свободном падении.</p> <p>Сохранение механической энергии при движении тела под действием пружины.</p> <p>153.5.1.2. Лабораторные работы и опыты.</p> <p>Конструирование тракта для разгона и дальнейшего равномерного движения шарика или тележки.</p> <p>Определение средней скорости скольжения бруска или движения шарика по наклонной плоскости.</p> <p>Определение ускорения тела при равноускоренном движении по наклонной плоскости.</p> <p>Исследование зависимости пути от времени при равноускоренном движении без начальной скорости.</p> <p>Проверка гипотезы: если при равноускоренном движении без начальной скорости пути относятся как ряд нечётных чисел, то соответствующие промежутки времени одинаковы.</p> <p>Исследование зависимости силы трения скольжения от силы нормального давления.</p> <p>Определение коэффициента трения скольжения.</p> <p>Определение жёсткости пружины.</p> <p>Определение работы силы трения при равномерном движении тела по горизонтальной поверхности.</p> <p>Определение работы силы упругости при подъёме груза с использованием неподвижного и подвижного блоков.</p> <p>Изучение закона сохранения энергии.</p> <p>153.5.2. Механические колебания и волны.</p> <p>Колебательное движение. Основные характеристики колебаний: период, частота, амплитуда. Математический и пружинный маятники. Превращение энергии при колебательном движении.</p> <p>Затухающие колебания. Вынужденные колебания. Резонанс. Механические волны. Свойства механических волн. Продольные и поперечные волны. Длина волны и скорость её распространения. Механические волны в твёрдом теле, сейсмические волны.</p>		
--	---	--	--

	<p>Звук. Громкость звука и высота тона. Отражение звука. Инфразвук и ультразвук.</p> <p>153.5.2.1. Демонстрации.</p> <p>Наблюдение колебаний тел под действием силы тяжести и силы упругости.</p> <p>Наблюдение колебаний груза на нити и на пружине.</p> <p>Наблюдение вынужденных колебаний и резонанса.</p> <p>Распространение продольных и поперечных волн (на модели).</p> <p>Наблюдение зависимости высоты звука от частоты.</p> <p>Акустический резонанс.</p> <p>153.5.2.2. Лабораторные работы и опыты.</p> <p>Определение частоты и периода колебаний математического маятника.</p> <p>Определение частоты и периода колебаний пружинного маятника</p> <p>Исследование зависимости периода колебаний подвешенного к нити груза от длины нити.</p> <p>Исследование зависимости периода колебаний пружинного маятника от массы груза.</p> <p>Проверка независимости периода колебаний груза, подвешенного к нити, от массы груза.</p> <p>Опыты, демонстрирующие зависимость периода колебаний пружинного маятника от массы груза и жёсткости пружины.</p> <p>Измерение ускорения свободного падения.</p> <p>153.5.3. Электромагнитное поле и электромагнитные волны.</p> <p>Электромагнитное поле. Электромагнитные волны. Свойства электромагнитных волн. Шкала электромагнитных волн. Использование электромагнитных волн для сотовой связи.</p> <p>Электромагнитная природа света. Скорость света. Волновые свойства света.</p> <p>153.5.3.1. Демонстрации.</p> <p>Свойства электромагнитных волн.</p> <p>Волновые свойства света.</p> <p>153.5.3.2. Лабораторные работы и опыты.</p> <p>Изучение свойств электромагнитных волн с помощью мобильного телефона.</p> <p>153.5.4. Световые явления.</p> <p>Лучевая модель света. Источники света. Прямолинейное распространение света. Затмения Солнца и Луны. Отражение света. Плоское зеркало. Закон отражения света.</p> <p>Преломление света. Закон преломления света. Полное внутреннее отражение света. Использование полного внутреннего отражения в оптических световодах.</p> <p>Линза. Ход лучей в линзе. Оптическая система фотоаппарата, микроскопа и телескопа. Глаз как оптическая система. Близорукость и дальновидность.</p> <p>Разложение белого света в спектр. Опыты Ньютона. Сложение спектральных цветов. Дисперсия света.</p> <p>153.5.4.1. Демонстрации.</p>		
--	--	--	--

	<p>Прямолинейное распространение света. Отражение света. Получение изображений в плоском, вогнутом и выпуклом зеркалах. Преломление света. Оптический световод. Ход лучей в собирающей линзе. Ход лучей в рассеивающей линзе. Получение изображений с помощью линз. Принцип действия фотоаппарата, микроскопа и телескопа. Модель глаза. Разложение белого света в спектр. Получение белого света при сложении света разных цветов.</p> <p>153.5.4.2. Лабораторные работы и опыты. Исследование зависимости угла отражения светового луча от угла падения. Изучение характеристик изображения предмета в плоском зеркале. Исследование зависимости угла преломления светового луча от угла падения на границе «воздух–стекло». Получение изображений с помощью собирающей линзы. Определение фокусного расстояния и оптической силы собирающей линзы. Опыты по разложению белого света в спектр. Опыты по восприятию цвета предметов при их наблюдении через цветные фильтры.</p> <p>153.5.5. Квантовые явления. Опыты Резерфорда и планетарная модель атома. Модель атома Бора. Испускание и поглощение света атомом. Кванты. Линейчатые спектры. Радиоактивность. Альфа-, бета- и гамма-излучения. Строение атомного ядра. Нуклонная модель атомного ядра. Изотопы. Радиоактивные превращения. Период полураспада атомных ядер. Ядерные реакции. Законы сохранения зарядового и массового чисел. Энергия связи атомных ядер. Связь массы и энергии. Реакции синтеза и деления ядер. Источники энергии Солнца и звёзд. Ядерная энергетика. Действия радиоактивных излучений на живые организмы.</p> <p>153.5.5.1. Демонстрации. Спектры излучения и поглощения. Спектры различных газов. Спектр водорода. Наблюдение треков в камере Вильсона. Работа счётчика ионизирующих излучений. Регистрация излучения природных минералов и продуктов.</p> <p>153.5.5.2. Лабораторные работы и опыты. Наблюдение сплошных и линейчатых спектров излучения. Исследование треков: измерение энергии частицы по тормозному пути (по фотографиям). Измерение радиоактивного фона.</p>		
--	--	--	--

	153.5.6. Повторительно-обобщающий модуль.		
--	---	--	--

2.1.20. Рабочая программа по учебному предмету «Физика» (углублённый уровень)

Рабочая программа по учебному предмету «Физика» (углублённый уровень) (предметная область «Естественно-научные предметы») включает пояснительную записку, содержание обучения, планируемые результаты освоения программы по физике и дополнена общим тематическим планированием в целях приведения структуры рабочей программы в соответствие с требованием ФГОС ООО.

Рабочая программа составлена на основе федеральной рабочей программы по физике углубленного уровня.

Пояснительная записка

Программа по физике устанавливает распределение учебного материала по годам обучения (по классам), предлагает примерную последовательность изучения тем, основанную на логике развития предметного содержания и учёте возрастных особенностей обучающихся.

Физика является системообразующим для естественно-научных учебных предметов, поскольку физические законы лежат в основе процессов и явлений, изучаемых химией, биологией, астрономией и физической географией, вносит вклад в естественно-научную картину мира, предоставляет наиболее ясные образцы применения научного метода познания, то есть способа получения достоверных знаний о мире.

Одна из главных задач физического образования в структуре общего образования состоит в формировании естественно-научной грамотности и интереса к науке у обучающихся.

Изучение физики на углублённом уровне предполагает уверенное владение следующими компетентностями, характеризующими естественно-научную грамотность:

научно объяснять явления;

оценивать и понимать особенности научного исследования;

интерпретировать данные и использовать научные доказательства для получения выводов.

Цели изучения физики на уровне основного общего образования определены в концепции преподавания учебного предмета «Физика» в образовательных организациях Российской Федерации, реализующих основные общеобразовательные программы.

Цели изучения физики на углублённом уровне:

развитие интереса и стремления обучающихся к научному изучению природы, развитие их интеллектуальных и творческих способностей;

развитие представлений о научном методе познания и формирование исследовательского отношения к окружающим явлениям;

формирование научного мировоззрения как результата изучения основ строения материи и фундаментальных законов физики;

формирование умений применять физические знания и научные доказательства для объяснения окружающих явлений;

формирование представлений о роли физики для развития других естественных наук, техники и технологий;

развитие представлений о возможных сферах будущей профессиональной деятельности, связанной с физикой, подготовка к дальнейшему обучению в этом направлении;

формирование готовности к дальнейшему изучению физики на углублённом уровне в рамках соответствующих профилей обучения на уровне среднего общего образования.

Достижение этих целей программы по физике на уровне основного общего образования обеспечивается решением следующих задач:

приобретение знаний о дискретном строении вещества, механических, тепловых, электромагнитных и квантовых явлениях;

приобретение умений анализировать и объяснять физические явления на основе изученных физических законов и закономерностей;

освоение методов решения расчётных и качественных задач, требующих создания и использования физических моделей, включая творческие и практико-ориентированные задачи;

развитие исследовательских умений: наблюдать явления и измерять физические величины, выдвигать гипотезы и предлагать экспериментальные способы их проверки, планировать и проводить опыты, экспериментальные исследования, анализировать полученные данные и проводить выводы;

освоение приёмов работы с информацией физического содержания, включая информацию о современных достижениях физики, интерпретация и критическое оценивание информации;

знакомство со сферами профессиональной деятельности, связанными с физикой, и современными технологиями, основанными на достижениях физической науки.

Предлагаемый в программе по физике перечень лабораторных и практических работ является рекомендательным, учитель делает выбор при проведении лабораторных работ и опытов с учётом индивидуальных особенностей обучающихся, списка экспериментальных заданий, предлагаемых в рамках основного государственного экзамена по физике.

Содержание обучения в 7 классе

Физика и её роль в познании окружающего мира.

Физика – наука о природе. Явления природы (элементы содержания, включающие межпредметные связи). Физические явления: механические, тепловые, электрические, магнитные, световые, звуковые.

Физические величины. Размерность. Единицы физических величин. Измерение физических величин. Эталоны. Физические приборы. Цена деления. Погрешность измерений. Правила безопасного труда при работе с лабораторным оборудованием. Международная система единиц. Перевод внесистемных единиц в единицы СИ.

Как физика и другие естественные науки изучают природу. Естественно-научный метод познания: наблюдение, постановка научного вопроса, выдвижение гипотез, эксперимент по проверке гипотез, объяснение наблюдаемого явления. Описание физических явлений с помощью моделей.

Демонстрации.

Механические, тепловые, электрические, магнитные, световые, звуковые явления.

Физические приборы и процедура прямых измерений аналоговым и цифровым прибором.

Лабораторные работы и опыты.

Определение цены деления шкалы измерительного прибора.

Измерение расстояний.

Измерение площади и объёма. Метод палетки.

Измерение времени.

Измерение объёма жидкости и твёрдого тела.

Определение размеров малых тел. Метод рядов.

Проведение исследования по проверке гипотезы: дальность полёта шарика, пущенного горизонтально, тем больше, чем больше высота пуска.

Первоначальные сведения о строении вещества.

Строение вещества: атомы и молекулы, их размеры и массы. Опыты, доказывающие дискретное строение вещества.

Движение частиц вещества. Связь скорости движения частиц с температурой. Броуновское движение. Диффузия. Взаимодействие частиц вещества: притяжение и отталкивание.

Агрегатные состояния вещества: строение газов, жидкостей и твёрдых (кристаллических) тел. Взаимосвязь между свойствами веществ в разных агрегатных состояниях и их атомно-молекулярным строением. Особенности агрегатных состояний воды.

Демонстрации.

Наблюдение броуновского движения.

Наблюдение диффузии.

Наблюдение явлений, объясняющихся притяжением или отталкиванием частиц вещества.

Лабораторные работы и опыты.

Оценка диаметра атома методом рядов (с использованием фотографий).

Опыты по наблюдению теплового расширения газов.

Опыты по обнаружению действия сил молекулярного притяжения.

Движение и взаимодействие тел.

Механическое движение. Путь и перемещение. Равномерное и неравномерное движение. Свободное падение как пример неравномерного движения тел. Скорость. Средняя скорость при неравномерном движении. Расчёт пути и времени движения.

Графики зависимостей величин, описывающих движение. Общие понятия об относительности движения. Сложение скоростей для тел, движущихся параллельно.

Явление инерции. Закон инерции. Взаимодействие тел как причина изменения скорости движения тел. Масса как мера инертности тела в поступательном движении. Плотность вещества. Связь плотности с количеством молекул в единице объёма вещества. Смеси и сплавы. Поверхностная и линейная плотность.

Сила как характеристика взаимодействия тел. Сила упругости и закон Гука. Измерение силы с помощью динамометра. Явление тяготения и сила тяжести. Сила тяжести на других планетах. Вес тела. Невесомость. Сложение сил, направленных по одной прямой. Равнодействующая сил. Сила трения. Трение скольжения и трение покоя, вязкое трение. Трение в природе и технике.

Демонстрации.

Наблюдение механического движения тела.

Измерение скорости прямолинейного движения.

Наблюдение явления инерции.

Наблюдение изменения скорости при взаимодействии тел.

Сравнение масс по взаимодействию тел.

Сложение сил, направленных по одной прямой.

Лабораторные работы и опыты.

Определение скорости равномерного движения (шарика в жидкости, модели электрического автомобиля и так далее).

Определение средней скорости скольжения бруска или шарика по наклонной плоскости.

Определение плотности твёрдого тела.

Опыты, демонстрирующие зависимость растяжения (деформации) пружины от приложенной силы.

Опыты, демонстрирующие зависимость силы трения скольжения от силы давления и характера соприкасающихся поверхностей.

Давление твёрдых тел, жидкостей и газов.

Раздел 4. Давление твёрдых тел, жидкостей и газов.

Давление. Сила давления. Способы уменьшения и увеличения давления. Давление газа. Зависимость давления газа от объёма и температуры. Передача давления твёрдыми телами, жидкостями и газами. Закон Паскаля. Пневматические машины.

Зависимость давления жидкости от глубины погружения. Гидростатический парадокс. Сообщающиеся сосуды. Гидравлические механизмы. Использование высоких давлений в современных технологиях. Устройство водопровода.

Атмосфера Земли и атмосферное давление. Причины существования воздушной оболочки Земли. Опыт Торричелли. Измерение атмосферного давления. Зависимость атмосферного давления от высоты над уровнем моря. Приборы для измерения атмосферного давления.

Действие жидкости и газа на погружённое в них тело. Выталкивающая (архимедова) сила. Закон Архимеда. Условие возникновения выталкивающей (архимедовой) силы, подтекание. Плавание тел. Воздухоплавание.

Демонстрации.

Зависимость давления газа от температуры.

Передача давления жидкостью и газом.

Сообщающиеся сосуды.

Гидравлический пресс.

Проявление действия атмосферного давления.

Сифон.

Зависимость выталкивающей силы от объёма погружённой в жидкость части тела и плотности жидкости.

Равенство выталкивающей силы весу вытесненной жидкости.

Условие плавания тел: плавание или погружение тел в зависимости от соотношения плотностей тела и жидкости.

Лабораторные работы и опыты.

Исследование зависимости веса тела в воде от объёма погружённой в жидкость части тела.

Определение выталкивающей силы, действующей на тело, погружённое в жидкость.

Проверка независимости выталкивающей силы, действующей на тело в жидкости, от массы тела.

Опыты, демонстрирующие зависимость выталкивающей силы, действующей на тело в жидкости, от объёма погружённой в жидкость части тела и от плотности жидкости.

Конструирование ареометра или конструирование лодки и определение её грузоподъёмности.

Работа и мощность. Энергия.

Механическая работа для сил, направленных вдоль линии перемещения. Мощность.

Простые механизмы: рычаг, ворот, блок, полиспаст, наклонная плоскость, ножничный механизм. Момент силы. Равновесие рычага. Правило моментов. Применение правила равновесия рычага к блоку. «Золотое правило» механики. КПД простых механизмов. Простые механизмы в быту, технике, живых организмах.

Механическая энергия. Кинетическая и потенциальная энергия. Превращение одного вида механической энергии в другой. Закон сохранения и превращения энергии в механике.

Демонстрации.

Примеры простых механизмов.
Лабораторные работы и опыты.
Исследование условий равновесия рычага.
Измерение КПД наклонной плоскости.
Изучение правила рычага для подвижного и неподвижного блоков.
Определение КПД подвижного и неподвижного блока.
Определение работы силы упругости при подъёме грузов при помощи подвижного блока.
Изучение закона сохранения механической энергии.

Содержание обучения в 8 классе

Тепловые явления.

Основные положения молекулярно-кинетической теории строения вещества. Масса и размеры атомов и молекул. Опыты, подтверждающие основные положения молекулярно-кинетической теории.

Модели твёрдого, жидкого и газообразного состояний вещества. Кристаллические и аморфные тела. Графен – новый материал для новых технологий. Технологии получения искусственных алмазов. Объяснение свойств газов, жидкостей и твёрдых тел на основе положений молекулярно-кинетической теории. Поверхностное натяжение, смачивание, капиллярные явления. Тепловое расширение и сжатие. Зависимость давления газа от объёма, температуры.

Температура. Связь температуры со средней кинетической энергией теплового движения частиц. Температурные шкалы.

Внутренняя энергия. Способы изменения внутренней энергии: теплопередача и совершение работы. Виды теплопередачи: теплопроводность, конвекция, излучение. Виды теплопередачи в природе и технике. Необратимость тепловых процессов.

Количество теплоты. Удельная теплоёмкость вещества. Теплообмен и тепловое равновесие. Закон Ньютона-Рихмана. Уравнение теплового баланса.

Плавление и отвердевание кристаллических веществ. Удельная теплота плавления. Парообразование и конденсация. Испарение. Кипение. Удельная теплота парообразования. Зависимость температуры кипения от атмосферного давления. Насыщенный и ненасыщенный пар. Влажность воздуха.

Энергия топлива. Удельная теплота сгорания.

Принципы работы тепловых двигателей. КПД теплового двигателя. Тепловые двигатели и защита окружающей среды. Тепловые потери в теплосетях.

Закон сохранения и превращения энергии в механических и тепловых процессах.

Демонстрации.

Наблюдение броуновского движения.

Наблюдение диффузии.

Наблюдение явлений поверхностного натяжения, смачивания и капиллярных явлений.

Наблюдение теплового расширения тел.

Изменение давления газа при изменении объёма и нагревании или охлаждении.

Правила измерения температуры.

Виды теплопередачи.

Охлаждение при совершении работы.

Нагревание при совершении работы внешними силами.

Сравнение теплоёмкостей различных веществ.

Наблюдение кипения.

Наблюдение постоянства температуры при плавлении.

Модели тепловых двигателей.

Лабораторные работы и опыты.

Опыты по обнаружению действия сил молекулярного притяжения.

Опыты по выращиванию кристаллов поваренной соли или сахара.

Измерение температуры при помощи жидкостного термометра и датчика температуры.

Опыты по наблюдению теплового расширения газов, жидкостей и твёрдых тел.

Определение давления воздуха в баллоне шприца.

Исследование зависимости давления воздуха от его объёма и температуры.

Проверка гипотезы линейной зависимости длины столбика жидкости в термометрической трубке от температуры.

Наблюдение изменения внутренней энергии тела в результате теплопередачи и работы внешних сил.

Исследование явления теплообмена при смешивании холодной и горячей воды.

Определение количества теплоты, полученного водой при теплообмене с нагретым металлическим цилиндром.

Определение мощности тепловых потерь (закон Ньютона-Рихмана).

Определение удельной теплоёмкости вещества.

Исследование процесса испарения.

Определение относительной влажности воздуха.

Определение удельной теплоты плавления льда.

Электрические и магнитные явления.

Электризация тел. Два рода электрических зарядов. Взаимодействие заряженных тел. Закон Кулона.

Электрическое поле. Напряжённость электрического поля. Принцип суперпозиции электрических полей (на качественном уровне).

Носители электрических зарядов. Элементарный электрический заряд. Строение атома. Проводники, диэлектрики и полупроводники. Закон сохранения электрического заряда.

Электрический ток. Условия существования электрического тока. Источники постоянного тока. Действия электрического тока (тепловое, химическое, магнитное). Электрический ток в металлах, жидкостях и газах.

Электрическая цепь. Сила тока. Электрическое напряжение. Амперметр и вольтметр в цепи постоянного тока. Сопротивление проводника. Удельное сопротивление вещества. Закон Ома для участка цепи. Последовательное и параллельное соединение проводников. Электродвижущая сила (далее – ЭДС) в цепи постоянного тока. Закон Ома для полной цепи. Правила Кирхгофа. Расчёт простых электрических цепей. Нелинейные элементы.

Работа и мощность электрического тока. Закон Джоуля-Ленца. Электрические цепи и потребители электрической энергии в быту. Короткое замыкание.

Постоянные магниты. Взаимодействие постоянных магнитов. Магнитное поле. Магнитное поле Земли и его значение для жизни на Земле. Опыт Эрстеда. Магнитное поле электрического тока. Опыт Ампера. Применение электромагнитов в технике. Действие магнитного поля на проводник с током. Сила Ампера и определение её направления. Электродвигатель постоянного тока. Использование электродвигателей в технических устройствах и на транспорте.

Опыты Фарадея. Явление электромагнитной индукции. Правило Ленца. Электродвигатель. Способы получения электрической энергии. Электростанции на возобновляемых источниках энергии. Экологические проблемы энергетики. Топливные элементы и электромобили.

Демонстрации.

Электризация тел.

Два рода электрических зарядов и взаимодействие заряженных тел.

Устройство и действие электроскопа.

Электростатическая индукция.
Закон сохранения электрических зарядов.
Моделирование силовых линий электрического поля с помощью бумажных султанов.
Проводники и диэлектрики.
Источники постоянного тока.
Действия электрического тока.
Электрический ток в жидкости.
Газовый разряд.
Измерение силы тока амперметром.
Измерение электрического напряжения вольтметром.
Реостат и магазин сопротивлений.
Взаимодействие постоянных магнитов.
Моделирование невозможности разделения полюсов магнита.
Моделирование магнитных полей постоянных магнитов.
Опыт Эрстеда.
Магнитное поле тока. Электромагнит.
Действие магнитного поля на проводник с током.
Электродвигатель постоянного тока.
Опыты Фарадея.
Электрогенератор постоянного тока.
Лабораторные работы и опыты.
Опыты по наблюдению электризации тел при соприкосновении и индукцией.
Исследование действия электрического поля на проводники и диэлектрики.
Сборка и испытание электрической цепи постоянного тока.
Исследование зависимости силы тока, протекающего через резистор, от напряжения на резисторе и сопротивления резистора.
Опыты, демонстрирующие зависимость электрического сопротивления проводника от его длины, площади поперечного сечения и материала.
Определение удельного сопротивления проводника.
Проверка правила сложения напряжений при последовательном соединении двух резисторов.
Проверка правила для силы тока при параллельном соединении резисторов.
Определение ЭДС и внутреннего сопротивления источника тока.
Проверка правил Кирхгофа.
Проверка выполнения закона Ома для полной цепи.
Изучение вольтамперных характеристик нелинейных элементов (лампы накаливания или полупроводникового диода).
Определение работы электрического тока, идущего через резистор.
Определение мощности электрического тока, выделяемой на резисторе.
Определение КПД нагревателя.
Исследование магнитного взаимодействия постоянных магнитов.
Изучение магнитного поля постоянных магнитов при их объединении и разделении.
Исследование действия электрического тока на магнитную стрелку.
Опыты, демонстрирующие зависимость силы взаимодействия катушки с током и магнита от силы и направления тока в катушке и от наличия (отсутствия) сердечника в катушке.
Изучение действия магнитного поля на проводник с током.
Конструирование и изучение работы электродвигателя.
Измерение КПД электродвигательной установки.
Опыты по исследованию явления электромагнитной индукции: исследование изменений значения и направления индукционного тока.

Содержание обучения в 9 классе

Механические явления.

Механическое движение. Материальная точка. Способы описания механического движения: табличный, графический, аналитический. Система отсчёта. Относительность механического движения.

Векторные величины, операции с векторами, проекции вектора. Радиус-вектор материальной точки, перемещение на плоскости. Равномерное прямолинейное движение. Неравномерное прямолинейное движение. Средняя и мгновенная скорость тела при неравномерном движении.

Ускорение. Равноускоренное прямолинейное движение. Ускорение свободного падения. опыты Галилея.

Графическая интерпретация ускорения, скорости, пройденного пути и перемещения для прямолинейного движения.

Движение тела, брошенного под углом к горизонту.

Движение по окружности. Линейная скорость, угловая скорость, период и частота обращения при равномерном движении по окружности. Скорость и ускорение при движении по окружности.

Вектор силы. Равнодействующая сила.

Первый закон Ньютона. Второй закон Ньютона. Третий закон Ньютона. Принцип суперпозиции сил.

Сила упругости. Закон Гука. Сила трения: сила трения скольжения, сила трения покоя, другие виды трения. Коэффициент трения.

Движение тел по окружности под действием нескольких сил.

Закон Бернулли и подъёмная сила крыла. Современные летательные аппараты, суда на подводных крыльях, антикрыло на скоростных автомобилях. Движение поезда на магнитной подушке.

Сила тяжести и закон всемирного тяготения. Движение тел вокруг гравитационного центра (в том числе планет вокруг Солнца). Первая космическая скорость. Невесомость и перегрузки.

Равновесие материальной точки. Абсолютно твёрдое тело. Равновесие твёрдого тела с закреплённой осью вращения. Момент силы. Центр тяжести.

Импульс тела. Изменение импульса. Импульс силы. Упругое и неупругое взаимодействие. Законы изменения и сохранения импульса. Реактивное движение.

Механическая работа и мощность. Работа сил тяжести, упругости, трения. Связь энергии и работы. Потенциальная энергия тела, поднятого над поверхностью земли. Потенциальная энергия сжатой пружины. Кинетическая энергия. Теорема о кинетической энергии. Закон изменения и сохранения механической энергии.

Демонстрации.

Наблюдение механического движения тела относительно разных тел отсчёта.

Сравнение путей и траекторий движения одного и того же тела относительно разных тел отсчёта.

Измерение скорости и ускорения прямолинейного движения.

Исследование признаков равноускоренного движения.

Наблюдение движения тела по окружности.

Наблюдение механических явлений, происходящих в системе отсчёта «Тележка» при её равномерном и ускоренном движении относительно кабинета физики.

Наблюдение равновесия тел, свободного падения, колебания маятника в инерциальных системах как подтверждение принципа относительности.

Зависимость ускорения тела от его массы и действующей на него силы.

Наблюдение равенства сил при взаимодействии тел.

Изменение веса тела при ускоренном движении.
Передача импульса при взаимодействии тел.
Преобразования энергии при взаимодействии тел.
Сохранение импульса при абсолютно неупругом взаимодействии.
Сохранение импульса при упругом взаимодействии.
Наблюдение реактивного движения.
Сохранение энергии при свободном падении.
Сохранение энергии при движении тела под действием пружины.

Лабораторные работы и опыты.

Конструирование тракта для разгона и дальнейшего равномерного движения шарика или тележки.

Определение средней скорости скольжения бруска или движения шарика по наклонной плоскости.

Определение ускорения тела при равноускоренном движении по наклонной плоскости.

Исследование зависимости пути от времени при равноускоренном движении без начальной скорости.

Проверка гипотезы: если при равноускоренном движении без начальной скорости пути относятся как ряд нечётных чисел, то времена одинаковы.

Исследование движения тела, брошенного под углом к горизонту.

Исследование зависимости силы трения скольжения от силы нормального давления.

Определение коэффициента трения скольжения.

Определение жёсткости пружины.

Исследование зависимости силы упругости, возникающей в пружине, от степени деформации пружины.

Определение работы силы трения при равномерном движении тела по горизонтальной поверхности.

Определение работы силы упругости при подъёме груза с использованием неподвижного и подвижного блоков.

Механические колебания и волны.

Колебательное движение. Основные характеристики колебаний: период, частота, амплитуда. Гармонические колебания. Затухающие колебания. Вынужденные колебания. Резонанс.

Математический и пружинный маятники. Превращение энергии при колебательном движении.

Механические волны. Продольные и поперечные волны. Свойства механических волн: интерференция и дифракция. Длина волны и скорость её распространения. Механические волны в твёрдом теле, сейсмические волны.

Звук. Распространение и отражение звука. Громкость звука и высота тона. Резонанс в акустике. Инфразвук и ультразвук. Использование ультразвука в современных технологиях.

Демонстрации.

Наблюдение колебаний тел под действием силы тяжести и силы упругости.

Наблюдение колебаний груза на нити и на пружине.

Наблюдение вынужденных колебаний и резонанса.

Распространение продольных и поперечных волн (на модели).

Наблюдение интерференции и дифракции волн на поверхности воды.

Наблюдение зависимости высоты звука от частоты.

Акустический резонанс.

Лабораторные работы и опыты.

Определение частоты и периода колебаний математического маятника.

Определение частоты и периода колебаний пружинного маятника.

Исследование зависимости периода колебаний груза на нити от длины нити.

Исследование зависимости периода колебаний пружинного маятника от массы груза.

Проверка независимости периода колебаний груза, подвешенного к ленте, от массы груза.

Опыты, демонстрирующие зависимость периода колебаний пружинного маятника от массы груза и жёсткости пружины.

Измерение ускорения свободного падения.

Электромагнитное поле и электромагнитные волны.

Электромагнитное поле. Электромагнитные волны. Свойства электромагнитных волн. Шкала электромагнитных волн. Использование электромагнитных волн для сотовой связи. Радиолокация. Космическая связь.

Электромагнитная природа света. Скорость света. Волновые свойства света: интерференция и дифракция.

Демонстрации.

Свойства электромагнитных волн.

Интерференция и дифракция света.

Лабораторные работы и опыты.

Изучение свойств электромагнитных волн с помощью мобильного телефона.

Проведение опытов по наблюдению интерференции и дифракции света.

Световые явления.

Лучевая модель света и геометрическая оптика. Источники света. Прямолинейное распространение света. Затмения Солнца и Луны. Отражение света. Плоское зеркало. Закон отражения света. Построение изображений, сформированных зеркалом.

Преломление света. Закон преломления света. Полное отражение света. Использование полного отражения в оптических световодах, оптоволоконная связь.

Линза, ход лучей в линзе. Формула тонкой линзы. Построение изображений, сформированных тонкой линзой. Оптическая система фотоаппарата, микроскопа и телескопа. Глаз, как оптическая система. Близорукость и дальнозоркость.

Разложение белого света в спектр. Опыты Ньютона. Сложение спектральных цветов. Дисперсия света.

Демонстрации.

Прямолинейное распространение света.

Отражение света.

Получение изображений в плоском зеркале.

Преломление света.

Оптический световод.

Ход лучей в собирающей линзе.

Ход лучей в рассеивающей линзе.

Получение изображений с помощью линз.

Принцип действия фотоаппарата, микроскопа и телескопа.

Модель глаза.

Разложение белого света в спектр.

Получение белого света при сложении света разных цветов.

Лабораторные работы и опыты.

Исследование зависимости угла отражения светового луча от угла падения.

Изучение свойств изображения в плоском зеркале.

Исследование зависимости угла преломления от угла падения светового луча на границе «воздух–стекло».

Получение изображений с помощью собирающей линзы.

Определение фокусного расстояния и оптической силы собирающей линзы.

Опыты по разложению белого света в спектр.

Опыты по восприятию цвета предметов при их наблюдении через цветные фильтры.

Квантовые явления.

Опыты Резерфорда и планетарная модель атома. Модель атома Бора. Испускание и поглощение света атомом. Кванты. Линейчатые спектры.

Радиоактивность. Альфа-, бета- и гамма-излучения. Строение атомного ядра. Нуклонная модель атомного ядра. Изотопы. Радиоактивные превращения. Период полураспада атомных ядер. Действие радиоактивных излучений на живые организмы. Защита от радиоактивного излучения.

Ядерные реакции. Законы сохранения зарядового и массового чисел. Энергия связи атомных ядер. Связь массы и энергии. Реакции синтеза и деления ядер. Источники энергии Солнца и звёзд. Ядерная энергетика. Экологические проблемы ядерной энергетика.

Демонстрации.

Спектры излучения и поглощения.

Спектры различных газов.

Спектр водорода.

Наблюдение треков в камере Вильсона.

Работа счётчика ионизирующих излучений.

Регистрация излучения природных минералов и продуктов.

Лабораторные работы и опыты.

Наблюдение сплошных и линейчатых спектров излучения.

Исследование треков: измерение энергии частицы по тормозному пути (по фотографиям).

Измерение радиоактивного фона.

Повторительно-обобщающий модуль.

Повторительно-обобщающий модуль предназначен для систематизации и обобщения предметного содержания и опыта деятельности, приобретённого при изучении всего курса физики углублённого уровня, а также для подготовки к основному государственному экзамену по физике.

В процессе изучения данного модуля реализуются и получают дальнейшее развитие учебные действия, обеспечивающие достижение предметных и метапредметных результатов обучения, формирование естественно-научной грамотности: объяснение и описание явлений на основе применения физических знаний, исследовательские действия (выдвижение гипотез, постановка цели и планирование исследования, анализ данных и получение выводов).

Предпочтительной формой освоения модуля является практикум, программа которого включает:

решение задач, относящихся к различным разделам и темам курса физики, в том числе задач, интегрирующих содержание разных разделов;

выполнение лабораторных работ и опытов (включая работы и опыты из перечней к разделам курса) в условиях самостоятельного планирования проведения исследования, выбора и обоснования метода измерения величин, сборки экспериментальной установки;

выполнение проблемных заданий практико-ориентированного характера (задания по естественно-научной грамотности), в том числе заданий с межпредметным содержанием;

работу над групповыми или индивидуальными проектами, связанными с содержанием курса физики.

Изучение повторительно-обобщающего модуля может заканчиваться проведением диагностической работы за курс физики углублённого уровня, включающей задания разного уровня сложности. Результаты выполнения диагностической работы могут показывать степень готовности обучающихся к основному государственному экзамену по

физике, а также свидетельствовать о достигнутом уровне естественно-научной грамотности.

Планируемые результаты освоения физики (углублённый уровень) на уровне основного общего образования

Изучение физики на уровне основного общего образования направлено на достижение личностных, метапредметных и предметных образовательных результатов.

В результате изучения физики на уровне основного общего образования у обучающегося будут сформированы следующие личностные результаты в части:

1) патриотического воспитания:

проявление интереса к истории и современному состоянию российской физической науки;

ценностное отношение к достижениям российских учёных-физиков;

2) гражданского и духовно-нравственного воспитания:

готовность к активному участию в обсуждении общественно значимых и этических проблем, связанных с практическим применением достижений физики;

осознание важности морально-этических принципов в деятельности учёного;

3) эстетического воспитания:

восприятие эстетических качеств физической науки: её гармоничного построения, строгости, точности, лаконичности;

4) ценности научного познания:

осознание ценности физической науки как мощного инструмента познания мира, основы развития технологий, важнейшей составляющей культуры;

ориентация в деятельности на современную систему научных представлений об основных закономерностях развития природы;

развитие научной любознательности, интереса к исследовательской деятельности;

5) формирования культуры здоровья и эмоционального благополучия:

осознание ценности безопасного образа жизни в современном технологическом мире, важности правил безопасного поведения на транспорте, на дорогах, с электрическим и тепловым оборудованием в домашних условиях;

сформированность навыка рефлексии, признание своего права на ошибку и такого же права у другого человека;

6) трудового воспитания:

активное участие в решении практических задач (в рамках семьи, образовательной организации, населенного пункта, родного края) технологической и социальной направленности, требующих в том числе и физических знаний;

интерес к практическому изучению профессий, связанных с физикой;

7) экологического воспитания:

ориентация на применение физических знаний для решения задач в области окружающей среды, планирования поступков и оценки их возможных последствий для окружающей среды;

осознание глобального характера экологических проблем и путей их решения;

8) адаптации к изменяющимся условиям социальной и природной среды:

потребность во взаимодействии при выполнении исследований и проектов физической направленности, открытость опыту и знаниям других;

повышение уровня своей компетентности через практическую деятельность;

потребность в формировании новых знаний, умений формулировать идеи, понятия, гипотезы о физических объектах и явлениях;

осознание дефицитов собственных знаний и компетентностей в области физики;

планирование своего развития в приобретении новых физических знаний;

стремление анализировать и выявлять взаимосвязи природы, общества и экономики, в том числе с использованием физических знаний;

оценка своих действий с учётом влияния на окружающую среду, возможных глобальных последствий.

В результате изучения физики (углублённый уровень) на уровне основного общего образования у обучающегося будут сформированы метапредметные результаты, включающие познавательные универсальные учебные действия, коммуникативные универсальные учебные действия, регулятивные универсальные учебные действия.

Овладение универсальными учебными познавательными действиями:

1) базовые логические действия:

выявлять и характеризовать существенные признаки объектов (явлений), классифицировать их;

выявлять закономерности и противоречия в рассматриваемых фактах, данных и наблюдениях, относящихся к физическим явлениям;

выявлять причинно-следственные связи при изучении физических явлений и процессов, проводить выводы с использованием дедуктивных и индуктивных умозаключений, выдвигать гипотезы о взаимосвязях физических величин;

самостоятельно выбирать способ решения учебной физической задачи (сравнение нескольких вариантов решения, выбор наиболее подходящего с учётом самостоятельно выделенных критериев).

2) базовые исследовательские действия:

использовать вопросы как исследовательский инструмент познания;

проводить по самостоятельно составленному плану опыт, несложный физический эксперимент, небольшое исследование физического явления;

оценивать на применимость и достоверность информацию, полученную в ходе исследования или эксперимента;

самостоятельно формулировать обобщения и выводы по результатам проведённого наблюдения, опыта, исследования;

прогнозировать возможное дальнейшее развитие физических процессов, а также выдвигать предположения об их развитии в новых условиях и контекстах.

3) работа с информацией:

применять различные методы, инструменты и запросы при поиске и отборе информации или данных с учётом предложенной учебной физической задачи;

анализировать, систематизировать и интерпретировать информацию различных видов и форм представления;

оценивать надёжность информации по критериям, предложенным учителем или сформулированным самостоятельно;

самостоятельно выбирать оптимальную форму представления информации и иллюстрировать решаемые задачи несложными схемами, диаграммами, иной графикой и их комбинациями.

Овладение универсальными учебными коммуникативными действиями:

1) общение:

в ходе обсуждения учебного материала, результатов лабораторных работ и проектов задавать вопросы по существу обсуждаемой темы и высказывать идеи, нацеленные на решение задачи и поддержание общения;

сопоставлять свои суждения с суждениями других участников диалога, обнаруживать различие и сходство позиций;

выражать свою точку зрения в устных и письменных текстах;

публично представлять результаты выполненного физического опыта (эксперимента, исследования, проекта).

2) совместная деятельность (сотрудничество):

понимать и использовать преимущества командной и индивидуальной работы при решении конкретной физической проблемы;

принимать цели совместной деятельности, организовывать действия по её достижению: распределять роли, обсуждать процессы и результаты совместной работы, обобщать мнения нескольких человек;

выполнять свою часть работы, достигая качественного результата по своему направлению и координируя свои действия с другими членами команды;

оценивать качество своего вклада в общий продукт по критериям, самостоятельно сформулированным участниками взаимодействия.

Овладение универсальными учебными регулятивными действиями:

1) самоорганизация:

выявлять проблемы в жизненных и учебных ситуациях, требующих для решения физических знаний;

ориентироваться в различных подходах принятия решений (индивидуальное, принятие решения в группе, принятие решений группой);

самостоятельно составлять алгоритм решения физической задачи или план исследования с учётом имеющихся ресурсов и собственных возможностей, аргументировать предлагаемые варианты решений;

проводить выбор и брать ответственность за решение.

2) самоконтроль (рефлексии):

давать оценку ситуации и предлагать план её изменения;

объяснять причины достижения (недостижения) результатов деятельности, давать оценку приобретённому опыту;

вносить коррективы в деятельность (в том числе в ход выполнения физического исследования или проекта) на основе новых обстоятельств, изменившихся ситуаций, установленных ошибок, возникших трудностей;

оценивать соответствие результата цели и условиям.

3) эмоциональный интеллект:

ставить себя на место другого человека в ходе спора или дискуссии на научную тему, понимать мотивы, намерения и логику другого.

4) принятие себя и других:

признавать своё право на ошибку при решении физических задач или в утверждениях на научные темы и такое же право другого.

Предметные результаты освоения программы по физике (углублённый уровень).

Предметные результаты освоения программы по физике к концу обучения в 7 классе:

Предметные результаты на углубленном уровне должны отражать сформированность у обучающихся умений:

использовать понятия: физические и химические явления, наблюдение, эксперимент, модель, гипотеза, единицы физических величин, атом, молекула, агрегатные состояния вещества (твёрдое, жидкое, газообразное), механическое движение (равномерное, неравномерное, прямолинейное), траектория, равнодействующая сил, деформация (упругая, пластическая), невесомость, сообщающиеся сосуды;

различать явления (диффузия, тепловое движение частиц вещества, равномерное движение, неравномерное движение, инерция, взаимодействие тел, равновесие твёрдых тел с закреплённой осью вращения, передача давления твёрдыми телами, жидкостями и газами, атмосферное давление; плавание тел, превращения механической энергии) по описанию их характерных свойств и на основе опытов, демонстрирующих данное физическое явление;

распознавать проявление изученных физических явлений в окружающем мире (в том числе физические явления в природе: примеры движения с различными скоростями в живой и неживой природе, действие сил тяжести, трения, упругости в природе и технике,

влияние атмосферного давления на живой организм, плавание рыб, рычаги в теле человека), при этом переводить практическую задачу в учебную, выделять существенные свойства (признаки) физических явлений;

описывать изученные свойства тел и физические явления, используя физические величины (масса, объём, плотность вещества, время, путь, средняя скорость, сила упругости, сила тяжести, вес тела, сила трения, давление твёрдого тела, давление столба жидкости, выталкивающая сила, механическая работа, мощность, плечо силы, момент силы, коэффициент полезного действия механизмов, кинетическая и потенциальная энергия), при описании правильно трактовать физический смысл используемых величин, их обозначения и единицы физических величин, находить формулы, связывающие данную физическую величину с другими величинами, строить графики изученных зависимостей физических величин;

характеризовать свойства тел, физические явления и процессы, используя правила сложения сил (вдоль одной прямой), закон Гука, закон Паскаля, закон Архимеда, правило равновесия рычага (блока), «золотое правило» механики, закон сохранения механической энергии, при этом давать словесную формулировку закона и записывать его математическое выражение;

строить простые физические модели реальных объектов, процессов и явлений, выделять при этом существенные и второстепенные свойства объектов, процессов, явлений, применять физические модели для объяснения физических процессов и решения учебных задач;

объяснять физические явления, процессы и свойства тел, в том числе в контексте ситуаций практико-ориентированного характера, и решать качественные задачи, в том числе требующие численного оценивания характерных значений физических величин, выбирать физическую модель, выявлять причинно-следственные связи и выстраивать логическую цепочку рассуждений с использованием изученных свойств физических явлений, физические законы, закономерности и модели;

решать расчётные задачи (в 2–3 действия) по изучаемым темам курса физики, выбирая физическую модель с использованием законов и формул, связывающих физические величины, записывать краткое условие и развёрнутое решение задачи, выявлять недостающие или избыточные данные, обосновывать выбор метода решения задачи, использовать справочные данные, проводить математические преобразования и расчёты, оценивать реалистичность полученного значения физической величины и определять размерность физической величины, полученной при решении задачи;

распознавать проблемы, которые можно решить при помощи физических методов, и предлагать ориентировочный способ решения, в описании исследования распознавать проверяемое предположение (гипотезу), интерпретировать полученный результат;

проводить опыты по наблюдению физических явлений или физических свойств тел (диффузия, тепловое расширение газов, явление инерции, изменение скорости при взаимодействии тел, передача давления жидкостью и газом, проявление действия атмосферного давления, действие простых механизмов): формулировать предположение (гипотезу) о возможных результатах наблюдений, самостоятельно собирать установку из избыточного набора оборудования и формулировать выводы;

проводить прямые и косвенные измерения физических величин (расстояние, промежутки времени, масса тела, объём тела, сила, температура, плотность жидкости и твёрдого тела, сила трения скольжения, давление воздуха, выталкивающая сила, действующая на погружённое в жидкость тело, коэффициент полезного действия простых механизмов) с использованием аналоговых и цифровых приборов, обосновывать выбор метода измерения, фиксировать показания приборов, находить значение измеряемой величины с помощью усреднения результатов серии измерений и оценивать погрешность измерений;

проводить несложные экспериментальные исследования зависимостей физических величин (зависимости пути равномерно движущегося тела от времени движения тела, силы трения скольжения от силы нормального давления, качества обработки поверхностей тел и независимости силы трения от площади соприкосновения тел, силы упругости от удлинения пружины, выталкивающей силы от объёма погружённой части тела и от плотности жидкости, её независимости от плотности тела, от глубины, на которую погружено тело, условий плавания тел, условий равновесия рычага и блоков): совместно с учителем формулировать задачу и гипотезу исследования, самостоятельно планировать исследование, самостоятельно собирать экспериментальную установку с использованием инструкции, представлять полученные зависимости физических величин в виде таблиц и графиков, оценивать погрешности, проводить выводы по результатам исследования;

соблюдать правила техники безопасного труда при работе с лабораторным оборудованием;

указывать принципы действия приборов и технических устройств: весы, термометр, динамометр, сообщающиеся сосуды, барометр, рычаг, подвижный и неподвижный блок, наклонная плоскость;

характеризовать принципы действия изученных приборов, технических устройств и технологических процессов с использованием их описания (в том числе: подшипники, устройство водопровода, гидравлический пресс, сифон, манометр, высотомер, поршневой насос, ареометр), используя знания о свойствах физических явлений и необходимые физические законы и закономерности;

использовать схемы и схематичные рисунки изученных технических устройств, измерительных приборов и технологических процессов при решении учебно-практических задач;

приводить примеры (находить информацию о примерах) практического использования физических знаний в повседневной жизни для обеспечения безопасности при обращении с приборами и техническими устройствами, сохранения здоровья и соблюдения норм экологического поведения в окружающей среде;

осуществлять отбор источников информации физического содержания в Интернете, самостоятельно формулируя поисковый запрос, на основе имеющихся знаний и путём сравнения различных источников выделять информацию, которая является противоречивой или может быть недостоверной;

использовать при выполнении учебных заданий научно-популярную литературу физического содержания, справочные материалы, ресурсы сети Интернет, владеть приёмами конспектирования текста, преобразования информации из одной знаковой системы в другую;

создавать собственные краткие письменные и устные сообщения на основе 2–3 источников информации физического содержания, в том числе публично проводить краткие сообщения о результатах проектов или учебных исследований, при этом грамотно использовать изученный понятийный аппарат курса физики, сопровождать выступление презентацией;

при выполнении учебных проектов и исследований распределять обязанности в группе в соответствии с поставленными задачами, следить за выполнением плана действий, оценивать собственный вклад в деятельность группы, выстраивать коммуникативное взаимодействие, учитывая мнение окружающих.

Предметные результаты освоения программы по физике к концу обучения в 8 классе:

Предметные результаты на углубленном уровне должны отражать сформированность у обучающихся умений:

использовать понятия (масса и размеры молекул, тепловое движение атомов и молекул, агрегатные состояния вещества, кристаллические и аморфные тела, насыщенный

и ненасыщенный пар, способы изменения внутренней энергии, элементарный электрический заряд, проводники, полупроводники, диэлектрики, источники постоянного тока, электрическое и магнитное поля, оптическая система) и символический язык физики при решении учебных и практических задач;

различать явления (тепловое расширение (сжатие), тепловое равновесие, поверхностное натяжение, смачивание, капиллярные явления, испарение, конденсация, плавление, кристаллизация, кипение, способы теплопередачи (теплопроводность, конвекция, излучение), тепловые потери, электризация тел, взаимодействие зарядов, действия электрического тока, короткое замыкание, взаимодействие магнитов, действие магнитного поля на проводник с током) по описанию их характерных свойств и на основе опытов, демонстрирующих данное физическое явление;

распознавать проявление изученных физических явлений в окружающем мире (в том числе физические явления в природе: поверхностные и капиллярные явления в природе, кристаллы в природе, излучение Солнца, замерзание водоёмов, морские бризы, образование росы, тумана, инея, снега, электрические явления в атмосфере, электричество живых организмов, магнитное поле Земли, дрейф полюсов, роль магнитного поля для жизни на Земле, полярное сияние), при этом переводить практическую задачу в учебную, выделять существенные свойства (признаки) физических явлений;

описывать изученные свойства тел и физические явления, используя физические величины (температура, внутренняя энергия, количество теплоты, работа газа, удельная теплоёмкость вещества, удельная теплота плавления, удельная теплота парообразования, удельная теплота сгорания топлива, коэффициент полезного действия тепловой машины, относительная влажность воздуха, электрический заряд, сила тока, электрическое напряжение, сопротивление проводника, ЭДС в цепи постоянного тока, электрическое удельное сопротивление вещества, работа и мощность электрического тока), при описании правильно трактовать физический смысл используемых величин, их обозначения и единицы физических величин, находить формулы, связывающие данную физическую величину с другими величинами, строить графики изученных зависимостей физических величин;

характеризовать свойства тел, физические явления и процессы, используя основные положения молекулярно-кинетической теории строения вещества, уравнение теплового баланса, закон сохранения электрического заряда, закон Кулона, принцип суперпозиции электрических полей, закон Ома для участка цепи, правила Кирхгофа, закон Ома для полной цепи, закон Джоуля-Ленца, закон сохранения энергии, при этом различать словесную формулировку закона и его математическое выражение;

строить простые физические модели реальных объектов, процессов и явлений, выделять при этом существенные и второстепенные свойства объектов, процессов, явлений, применять физические модели для объяснения физических процессов и решения учебных задач;

объяснять физические явления, процессы и свойства тел, в том числе и в контексте ситуаций практико-ориентированного характера, и решать качественные задачи, в том числе требующие численного оценивания характерных значений физических величин, выбирать физическую модель, выявлять причинно-следственные связи и выстраивать логическую цепочку рассуждений с использованием изученных свойств физических явлений, физических законов, закономерностей и моделей;

решать расчётные задачи (с использованием 2–3 уравнений) по изучаемым темам курса физики, выбирая физическую модель с использованием законов и формул, связывающих физические величины, записывать краткое условие и развёрнутое решение задачи, выявлять недостающие или избыточные данные, обосновывать выбор метода решения задачи, использовать справочные данные, применять методы анализа размерностей, использовать графические методы решения задач, проводить математические преобразования и расчёты, оценивать реалистичность полученного

значения физической величины и определять размерность физической величины, полученной при решении задачи;

распознавать проблемы, которые можно решить при помощи физических методов, и предлагать ориентировочный способ решения, в описании исследования распознавать проверяемое предположение (гипотезу), интерпретировать полученный результат;

проводить опыты по наблюдению физических явлений или физических свойств тел (капиллярные явления, зависимость давления воздуха от его объёма и температуры, скорости процесса остывания (нагрева) при излучении от цвета излучающей (поглощающей) поверхности, скорость испарения воды от температуры жидкости и площади её поверхности, электризация тел и взаимодействие электрических зарядов, взаимодействие постоянных магнитов, визуализация магнитных полей постоянных магнитов, действия магнитного поля на проводник с током, свойства электромагнита, свойства электродвигателя постоянного тока): формулировать проверяемое предположение (гипотезу) о возможных результатах наблюдений, самостоятельно собирать установку из избыточного набора оборудования, описывать ход опыта и формулировать выводы;

проводить прямые и косвенные измерения физических величин (температура, относительная влажность воздуха, сила тока, напряжение, удельная теплоёмкость вещества, сопротивление проводника, работа и мощность электрического тока) с использованием аналоговых и цифровых приборов, обосновывать выбор метода измерения, фиксировать показания приборов, находить значение измеряемой величины с помощью усреднения результатов серии измерений и оценивать погрешность измерений;

проводить экспериментальные исследования зависимостей физических величин (зависимость давления воздуха от его объёма и нагрева или охлаждения, исследование явления теплообмена при смешивании холодной и горячей воды, зависимость сопротивления проводника от его длины, площади поперечного сечения и удельного сопротивления вещества проводника, силы тока, протекающего через проводник, от напряжения на проводнике, исследование последовательного и параллельного соединений проводников): совместно с учителем формулировать задачу и гипотезу исследования, самостоятельно планировать исследование, самостоятельно собирать экспериментальную установку с использованием инструкции, представлять полученные зависимости физических величин в виде таблиц и графиков, оценивать погрешности, проводить выводы по результатам исследования;

соблюдать правила безопасного труда при работе с лабораторным оборудованием;

характеризовать принципы действия изученных приборов, технических устройств и технологических процессов с использованием их описания (в том числе: система отопления домов, гигрометр, паровая турбина, амперметр, вольтметр, счётчик электрической энергии, электроосветительные приборы, нагревательные электроприборы (примеры), предохранители и их применение в быту и технике, применение постоянных магнитов, электромагнитов, электродвигатель постоянного тока), используя знания о свойствах физических явлений, необходимые физические законы и закономерности;

распознавать простые технические устройства и измерительные приборы по схемам и схематичным рисункам (жидкостный термометр, термос, психрометр, гигрометр, двигатель внутреннего сгорания, электроскоп, реостат), составлять схемы электрических цепей с последовательным и параллельным соединением элементов, различая условные обозначения элементов электрических цепей, использовать схемы и схематичные рисунки изученных технических устройств, измерительных приборов и технологических процессов при решении учебно-практических задач;

приводить примеры (находить информацию о примерах) практического использования физических знаний в повседневной жизни для обеспечения безопасности при обращении с приборами и техническими устройствами, сохранения здоровья и соблюдения норм экологического поведения в окружающей среде;

осуществлять поиск информации в Интернете, самостоятельно формулируя поисковый запрос, на основе имеющихся знаний и сравнения дополнительных источников выделять информацию, которая является противоречивой или может быть недостоверной;

использовать при выполнении учебных заданий научно-популярную литературу, справочные материалы, ресурсы сети Интернет, владеть приёмами конспектирования текста, преобразования информации из одной знаковой системы в другую;

создавать собственные письменные и краткие устные сообщения, обобщая информацию из нескольких источников, в том числе публично представлять результаты проектной или исследовательской деятельности, при этом грамотно использовать изученный понятийный аппарат курса физики, сопровождать выступление презентацией;

при выполнении учебных проектов и исследований физических процессов распределять обязанности в группе в соответствии с поставленными задачами, следить за выполнением плана действий и корректировать его, оценивать собственный вклад в деятельность группы, выстраивать коммуникативное взаимодействие, проявляя готовность разрешать конфликты.

Предметные результаты освоения программы по физике к концу обучения в 9 классе:

Предметные результаты на углубленном уровне должны отражать сформированность у обучающихся умений:

использовать понятия (система отсчёта, относительность механического движения, невесомость и перегрузки, центр тяжести, механические волны, звук, инфразвук и ультразвук, электромагнитные волны, рентгеновское излучение, шкала электромагнитных волн, источники света, близорукость и дальновидность, спектры испускания и поглощения, альфа-, бета- и гамма-излучения, изотопы, ядерная и термоядерная энергетика) и символический язык физики при решении учебных и практических задач;

различать явления (равномерное и неравномерное прямолинейное движение, равноускоренное прямолинейное движение, свободное падение тел, движение по окружности, взаимодействие тел, равновесие материальной точки, реактивное движение, невесомость, колебательное движение (гармонические, затухающие, вынужденные колебания), резонанс, волновое движение (распространение и отражение звука, интерференция и дифракция волн), прямолинейное распространение, отражение и преломление света, полное внутреннее отражение света, разложение белого света в спектр и сложение спектральных цветов, естественная радиоактивность, возникновение линейчатого спектра излучения) по описанию их характерных свойств и на основе опытов, демонстрирующих данное физическое явление;

распознавать проявление изученных физических явлений в окружающем мире (в том числе физические явления в природе: приливы и отливы, движение планет Солнечной системы, реактивное движение живых организмов, восприятие звуков животными, землетрясение, сейсмические волны, цунами, эхо, цвета тел, оптические явления в природе, биологическое действие видимого, ультрафиолетового и рентгеновского излучений, естественный радиоактивный фон, космические лучи, радиоактивное излучение природных минералов действие радиоактивных излучений на организм человека), при этом переводить практическую задачу в учебную, выделять существенные свойства (признаки) физических явлений;

описывать изученные свойства тел и физические явления, используя физические величины (средняя и мгновенная скорость тела при неравномерном движении, ускорение, перемещение при равноускоренном прямолинейном движении, угловая скорость, центростремительное ускорение, сила трения, сила упругости, сила тяжести, ускорение свободного падения, вес тела, центр тяжести твёрдого тела, импульс тела, импульс силы, момент силы, механическая работа и мощность, потенциальная энергия тела, поднятого над поверхностью земли, потенциальная энергия сжатой пружины, кинетическая энергия, полная механическая энергия, период и частота колебаний, период математического и

пружинного маятников, длина волны, громкость звука и высота тона, скорость света, показатель преломления среды), при описании правильно трактовать физический смысл используемых величин, их обозначения и единицы физических величин, находить формулы, связывающие данную физическую величину с другими величинами, строить графики изученных зависимостей физических величин;

характеризовать свойства тел, физические явления и процессы, используя закон сохранения энергии, закон всемирного тяготения, принцип суперпозиции сил, принцип относительности Галилея, законы Ньютона, закон сохранения импульса, теорему о кинетической энергии, закон Гука, закон Бернулли, законы отражения и преломления света, формулу тонкой линзы, планетарную модель атома, нуклонную модель атомного ядра, законы сохранения зарядового и массового чисел при ядерных реакциях, при этом различать словесную формулировку закона и его математическое выражение;

строить физические модели реальных объектов, процессов и явлений, выделять при этом существенные и второстепенные свойства объектов, процессов, явлений, применять физические модели для объяснения физических процессов и решения учебных задач;

объяснять физические явления, процессы и свойства тел, в том числе в контексте ситуаций практико-ориентированного характера, и решать качественные задачи, в том числе требующие численного оценивания характерных значений физических величин, выбирать физическую модель, выявлять причинно-следственные связи и выстраивать логическую цепочку рассуждений из 2–3 шагов с использованием изученных свойств физических явлений, физических законов, закономерностей и моделей;

решать расчётные задачи по изучаемым темам курса физики, выбирая соответствующую физическую модель с использованием законов и формул, связывающих физические величины, записывать краткое условие и развёрнутое решение задачи, выявлять недостающие или избыточные данные, обосновывать выбор метода решения задачи, использовать справочные данные, применять методы анализа размерностей, использовать графические методы решения задач, проводить математические преобразования и расчёты, оценивать реалистичность полученного значения физической величины и определять размерность физической величины, полученной при решении задачи;

распознавать проблемы, которые можно решить при помощи физических методов, и предлагать ориентировочный способ решения, в описании исследования распознавать проверяемое предположение (гипотезу), оценивать правильность порядка проведения исследования, интерпретировать полученный результат;

проводить опыты по наблюдению физических явлений или физических свойств тел (изучение второго закона Ньютона, закона сохранения энергии, закона сохранения импульса, действие закона Бернулли и возникновение подъёмной силы крыла, зависимость периода колебаний пружинного маятника от массы груза и жёсткости пружины и независимость от амплитуды малых колебаний, прямолинейное распространение света, разложение белого света в спектр, изучение свойств изображения в плоском зеркале и свойств изображения предмета в собирающей линзе, наблюдение сплошных и линейчатых спектров излучения): формулировать проверяемое предположение (гипотезу) о возможных результатах наблюдений, самостоятельно собирать установку из избыточного набора оборудования, описывать ход опыта и формулировать выводы;

проводить при необходимости серию прямых измерений, определяя среднее значение измеряемой величины и определяя погрешность результатов прямых измерений, обосновывать выбор способа измерения (измерительного прибора);

проводить косвенные измерения физических величин (средняя скорость и ускорение тела при равноускоренном движении, ускорение свободного падения, жёсткость пружины, коэффициент трения скольжения, механическая работа и мощность, частота и период колебаний математического и пружинного маятников, фокусное расстояние

собирающей линзы и её оптическая сила, радиоактивный фон) с использованием аналоговых и цифровых приборов: обосновывать выбор метода измерения, планировать измерения, самостоятельно собирать экспериментальную установку, вычислять значение величины и анализировать полученные результаты, оценивая погрешность результатов косвенных измерений;

проводить экспериментальные исследования зависимостей физических величин (зависимость пути от времени при равноускоренном движении без начальной скорости, зависимость силы трения скольжения от силы нормального давления, периода колебаний математического маятника от длины нити, определение ускорения свободного падения, исследование изменения величины и направления индукционного тока, зависимость угла отражения света от угла падения, угла преломления от угла падения светового луча, исследование треков: измерение энергии частицы по тормозному пути (по фотографиям)): совместно с учителем формулировать задачу и гипотезу исследования, самостоятельно планировать исследование, самостоятельно собирать экспериментальную установку, представлять полученные зависимости физических величин в виде таблиц и графиков, оценивать погрешности, проводить выводы по результатам исследования;

соблюдать правила безопасного труда при работе с лабораторным оборудованием;

характеризовать принципы действия изученных приборов, технических устройств и технологических процессов с использованием их описания (в том числе: спидометр, датчики положения, расстояния и ускорения, ракета, эхолот, очки, перископ, фотоаппарат, микроскоп, телескоп, оптические световоды, спектроскоп, дозиметр, камера Вильсона), используя знания о свойствах физических явлений и необходимые физические закономерности, использовать схемы и схематичные рисунки изученных технических устройств, измерительных приборов и технологических процессов при решении учебно-практических задач, оптические схемы для построения изображений в плоском зеркале и собирающей линзе;

приводить примеры (находить информацию о примерах) практического использования физических знаний в повседневной жизни для обеспечения безопасности при обращении с приборами и техническими устройствами, сохранения здоровья и соблюдения норм экологического поведения в окружающей среде;

осуществлять поиск информации в Интернете, самостоятельно формулируя поисковый запрос, находить пути определения достоверности полученной информации на основе имеющихся знаний и дополнительных источников;

использовать при выполнении учебных заданий научно-популярную литературу, справочные материалы, ресурсы сети Интернет, владеть приёмами конспектирования текста, преобразования информации из одной знаковой системы в другую;

создавать собственные письменные и устные сообщения на основе информации из нескольких источников, публично представлять результаты проектной или исследовательской деятельности, при этом грамотно использовать изученный понятийный аппарат изучаемого раздела физики и сопровождать выступление презентацией с учётом особенностей аудитории обучающихся.

Тематическое планирование учебного предмета «Физика» (углубленный уровень)

Тематическое планирование выстроено по содержанию ФОП ООО и внесены под соответствующими пунктами в федеральной образовательной программе основного общего образования.

Распределение часов в тематическом планировании по каждой теме будет прописано на начало учебного года учителем-предметником в «**рабочей программе учителя**» на основании распределённых часов по учебному плану на текущий учебный год.

Структура тематического планирования рабочей программы в соответствии с ФГОС ООО (пункт 32.1) включает в себя следующие структурные компоненты:

№ п/п	Тема	Количество часов, отводимых на освоение каждой темы	Э(Ц)ОР
1.	<p>7 класс</p> <p>154.3.1. Физика и её роль в познании окружающего мира.</p> <p>Физика – наука о природе. Явления природы (элементы содержания, включающие межпредметные связи). Физические явления: механические, тепловые, электрические, магнитные, световые, звуковые.</p> <p>Физические величины. Размерность. Единицы физических величин. Измерение физических величин. Эталоны. Физические приборы. Цена деления. Погрешность измерений. Правила безопасного труда при работе с лабораторным оборудованием. Международная система единиц. Перевод внесистемных единиц в единицы СИ.</p> <p>Как физика и другие естественные науки изучают природу. Естественно-научный метод познания: наблюдение, постановка научного вопроса, выдвижение гипотез, эксперимент по проверке гипотез, объяснение наблюдаемого явления. Описание физических явлений с помощью моделей.</p> <p>154.3.1.1. Демонстрации.</p> <p>Механические, тепловые, электрические, магнитные, световые, звуковые явления.</p> <p>Физические приборы и процедура прямых измерений аналоговым и цифровым прибором.</p> <p>154.3.1.2. Лабораторные работы и опыты.</p> <p>Определение цены деления шкалы измерительного прибора.</p> <p>Измерение расстояний.</p> <p>Измерение площади и объёма. Метод палетки.</p> <p>Измерение времени.</p> <p>Измерение объёма жидкости и твёрдого тела.</p> <p>Определение размеров малых тел. Метод рядов.</p> <p>Проведение исследования по проверке гипотезы: дальность полёта шарика, пущенного горизонтально, тем больше, чем больше высота пуска.</p> <p>154.3.2. Первоначальные сведения о строении вещества.</p> <p>Строение вещества: атомы и молекулы, их размеры и массы. Опыты, доказывающие дискретное строение вещества.</p> <p>Движение частиц вещества. Связь скорости движения частиц с температурой. Броуновское движение. Диффузия. Взаимодействие частиц вещества: притяжение и отталкивание.</p> <p>Агрегатные состояния вещества: строение газов, жидкостей и твёрдых (кристаллических)</p>	<p><i>Часы на каждую тему распределяются учителем-предметником в зависимости от нагрузки по учебному плану на текущий учебный год в рабочей программе учителя</i></p>	<p><i>Каждый учитель-предметник в своей рабочей программе указывает в данном разделе возможное использование учебно-методических материалов (мультимедийные программы, электронные учебники и задачники, электронные библиотеки, виртуальные лаборатории, игровые программы, коллекции цифровых образовательных ресурсов) используемыми для обучения и воспитания различных групп пользователей, представленными в электронном (цифровом) виде и реализующими дидактические возможности ИКТ, содержание которых соответствует законодательству об образовании.</i></p>

	<p>тел. Взаимосвязь между свойствами веществ в разных агрегатных состояниях и их атомно-молекулярным строением. Особенности агрегатных состояний воды.</p> <p>154.3.2.1. Демонстрации. Наблюдение броуновского движения. Наблюдение диффузии. Наблюдение явлений, объясняющихся притяжением или отталкиванием частиц вещества.</p> <p>154.3.2.2. Лабораторные работы и опыты. Оценка диаметра атома методом рядов (с использованием фотографий). Опыты по наблюдению теплового расширения газов. Опыты по обнаружению действия сил молекулярного притяжения.</p> <p>154.3.3. Движение и взаимодействие тел. Механическое движение. Путь и перемещение. Равномерное и неравномерное движение. Свободное падение как пример неравномерного движения тел. Скорость. Средняя скорость при неравномерном движении. Расчёт пути и времени движения. Графики зависимостей величин, описывающих движение. Общие понятия об относительности движения. Сложение скоростей для тел, движущихся параллельно. Явление инерции. Закон инерции. Взаимодействие тел как причина изменения скорости движения тел. Масса как мера инертности тела в поступательном движении. Плотность вещества. Связь плотности с количеством молекул в единице объёма вещества. Смеси и сплавы. Поверхностная и линейная плотность. Сила как характеристика взаимодействия тел. Сила упругости и закон Гука. Измерение силы с помощью динамометра. Явление тяготения и сила тяжести. Сила тяжести на других планетах. Вес тела. Невесомость. Сложение сил, направленных по одной прямой. Равнодействующая сил. Сила трения. Трение скольжения и трение покоя, вязкое трение. Трение в природе и технике.</p> <p>154.3.3.1. Демонстрации. Наблюдение механического движения тела. Измерение скорости прямолинейного движения. Наблюдение явления инерции. Наблюдение изменения скорости при взаимодействии тел. Сравнение масс по взаимодействию тел. Сложение сил, направленных по одной прямой.</p> <p>154.3.3.2. Лабораторные работы и опыты. Определение скорости равномерного движения (шарика в жидкости, модели электрического автомобиля и так далее). Определение средней скорости скольжения бруска или шарика по наклонной плоскости. Определение плотности твёрдого тела. Опыты, демонстрирующие зависимость</p>		
--	---	--	--

	<p>растяжения (деформации) пружины от приложенной силы.</p> <p>Опыты, демонстрирующие зависимость силы трения скольжения от силы давления и характера соприкасающихся поверхностей.</p> <p>154.3.4. Давление твёрдых тел, жидкостей и газов.</p> <p>154.3.4. Раздел 4. Давление твёрдых тел, жидкостей и газов.</p> <p>Давление. Сила давления. Способы уменьшения и увеличения давления. Давление газа. Зависимость давления газа от объёма и температуры. Передача давления твёрдыми телами, жидкостями и газами. Закон Паскаля. Пневматические машины.</p> <p>Зависимость давления жидкости от глубины погружения. Гидростатический парадокс. Сообщающиеся сосуды. Гидравлические механизмы. Использование высоких давлений в современных технологиях. Устройство водопровода.</p> <p>Атмосфера Земли и атмосферное давление. Причины существования воздушной оболочки Земли. Опыт Торричелли. Измерение атмосферного давления. Зависимость атмосферного давления от высоты над уровнем моря. Приборы для измерения атмосферного давления.</p> <p>Действие жидкости и газа на погружённое в них тело. Выталкивающая (архимедова) сила. Закон Архимеда. Условие возникновения выталкивающей (архимедовой) силы, подтекание. Плавание тел. Воздухоплавание.</p> <p>154.3.4.1. Демонстрации.</p> <p>Зависимость давления газа от температуры.</p> <p>Передача давления жидкостью и газом.</p> <p>Сообщающиеся сосуды.</p> <p>Гидравлический пресс.</p> <p>Проявление действия атмосферного давления.</p> <p>Сифон.</p> <p>Зависимость выталкивающей силы от объёма погружённой в жидкость части тела и плотности жидкости.</p> <p>Равенство выталкивающей силы весу вытесненной жидкости.</p> <p>Условие плавания тел: плавание или погружение тел в зависимости от соотношения плотностей тела и жидкости.</p> <p>154.3.4.2. Лабораторные работы и опыты.</p> <p>Исследование зависимости веса тела в воде от объёма погружённой в жидкость части тела.</p> <p>Определение выталкивающей силы, действующей на тело, погружённое в жидкость.</p> <p>Проверка независимости выталкивающей силы, действующей на тело в жидкости, от массы тела.</p> <p>Опыты, демонстрирующие зависимость выталкивающей силы, действующей на тело в жидкости, от объёма погружённой в жидкость части тела и от плотности жидкости.</p> <p>Конструирование ареометра или</p>		
--	---	--	--

	<p>конструирование лодки и определение её грузоподъёмности.</p> <p>154.3.5. Работа и мощность. Энергия.</p> <p>Механическая работа для сил, направленных вдоль линии перемещения. Мощность.</p> <p>Простые механизмы: рычаг, ворот, блок, полиспаст, наклонная плоскость, ножничный механизм. Момент силы. Равновесие рычага. Правило моментов. Применение правила равновесия рычага к блоку. «Золотое правило» механики. КПД простых механизмов. Простые механизмы в быту, технике, живых организмах.</p> <p>Механическая энергия. Кинетическая и потенциальная энергия. Превращение одного вида механической энергии в другой. Закон сохранения и превращения энергии в механике.</p> <p>154.3.5.1. Демонстрации.</p> <p>Примеры простых механизмов.</p> <p>154.3.5.2. Лабораторные работы и опыты.</p> <p>Исследование условий равновесия рычага.</p> <p>Измерение КПД наклонной плоскости.</p> <p>Изучение правила рычага для подвижного и неподвижного блоков.</p> <p>Определение КПД подвижного и неподвижного блока.</p> <p>Определение работы силы упругости при подъёме грузов при помощи подвижного блока.</p> <p>Изучение закона сохранения механической энергии.</p>		
2.	<p>8 класс</p> <p>154.4.1. Тепловые явления.</p> <p>Основные положения молекулярно-кинетической теории строения вещества. Масса и размеры атомов и молекул. Опыты, подтверждающие основные положения молекулярно-кинетической теории.</p> <p>Модели твёрдого, жидкого и газообразного состояний вещества. Кристаллические и аморфные тела. Графен – новый материал для новых технологий. Технологии получения искусственных алмазов. Объяснение свойств газов, жидкостей и твёрдых тел на основе положений молекулярно-кинетической теории. Поверхностное натяжение, смачивание, капиллярные явления. Тепловое расширение и сжатие. Зависимость давления газа от объёма, температуры.</p> <p>Температура. Связь температуры со средней кинетической энергией теплового движения частиц. Температурные шкалы.</p> <p>Внутренняя энергия. Способы изменения внутренней энергии: теплопередача и совершение работы. Виды теплопередачи: теплопроводность, конвекция, излучение. Виды теплопередачи в природе и технике. Необратимость тепловых процессов.</p> <p>Количество теплоты. Удельная теплоёмкость вещества. Теплообмен и тепловое равновесие. Закон Ньютона-Рихмана. Уравнение теплового</p>		

	<p>баланса.</p> <p>Плавление и отвердевание кристаллических веществ. Удельная теплота плавления. Парообразование и конденсация. Испарение. Кипение. Удельная теплота парообразования. Зависимость температуры кипения от атмосферного давления. Насыщенный и ненасыщенный пар. Влажность воздуха.</p> <p>Энергия топлива. Удельная теплота сгорания.</p> <p>Принципы работы тепловых двигателей. КПД теплового двигателя. Тепловые двигатели и защита окружающей среды. Тепловые потери в теплосетях.</p> <p>Закон сохранения и превращения энергии в механических и тепловых процессах.</p> <p>154.4.1.1. Демонстрации.</p> <p>Наблюдение броуновского движения.</p> <p>Наблюдение диффузии.</p> <p>Наблюдение явлений поверхностного натяжения, смачивания и капиллярных явлений.</p> <p>Наблюдение теплового расширения тел.</p> <p>Изменение давления газа при изменении объёма и нагревании или охлаждении.</p> <p>Правила измерения температуры.</p> <p>Виды теплопередачи.</p> <p>Охлаждение при совершении работы.</p> <p>Нагревание при совершении работы внешними силами.</p> <p>Сравнение теплоёмкостей различных веществ.</p> <p>Наблюдение кипения.</p> <p>Наблюдение постоянства температуры при плавлении.</p> <p>Модели тепловых двигателей.</p> <p>154.4.1.2. Лабораторные работы и опыты.</p> <p>Опыты по обнаружению действия сил молекулярного притяжения.</p> <p>Опыты по выращиванию кристаллов поваренной соли или сахара.</p> <p>Измерение температуры при помощи жидкостного термометра и датчика температуры.</p> <p>Опыты по наблюдению теплового расширения газов, жидкостей и твёрдых тел.</p> <p>Определение давления воздуха в баллоне шприца.</p> <p>Исследование зависимости давления воздуха от его объёма и температуры.</p> <p>Проверка гипотезы линейной зависимости длины столбика жидкости в термометрической трубке от температуры.</p> <p>Наблюдение изменения внутренней энергии тела в результате теплопередачи и работы внешних сил.</p> <p>Исследование явления теплообмена при смешивании холодной и горячей воды.</p> <p>Определение количества теплоты, полученного водой при теплообмене с нагретым металлическим цилиндром.</p> <p>Определение мощности тепловых потерь (закон Ньютона-Рихмана).</p> <p>Определение удельной теплоёмкости вещества.</p>		
--	---	--	--

	<p>Исследование процесса испарения.</p> <p>Определение относительной влажности воздуха.</p> <p>Определение удельной теплоты плавления льда.</p> <p>154.4.2. Электрические и магнитные явления.</p> <p>Электризация тел. Два рода электрических зарядов. Взаимодействие заряженных тел. Закон Кулона.</p> <p>Электрическое поле. Напряжённость электрического поля. Принцип суперпозиции электрических полей (на качественном уровне).</p> <p>Носители электрических зарядов. Элементарный электрический заряд. Строение атома. Проводники, диэлектрики и полупроводники. Закон сохранения электрического заряда.</p> <p>Электрический ток. Условия существования электрического тока. Источники постоянного тока. Действия электрического тока (тепловое, химическое, магнитное). Электрический ток в металлах, жидкостях и газах.</p> <p>Электрическая цепь. Сила тока. Электрическое напряжение. Амперметр и вольтметр в цепи постоянного тока. Сопротивление проводника. Удельное сопротивление вещества. Закон Ома для участка цепи. Последовательное и параллельное соединение проводников. Электродвижущая сила (далее – ЭДС) в цепи постоянного тока. Закон Ома для полной цепи. Правила Кирхгофа. Расчёт простых электрических цепей. Нелинейные элементы.</p> <p>Работа и мощность электрического тока. Закон Джоуля-Ленца. Электрические цепи и потребители электрической энергии в быту. Короткое замыкание.</p> <p>Постоянные магниты. Взаимодействие постоянных магнитов. Магнитное поле. Магнитное поле Земли и его значение для жизни на Земле. Опыт Эрстеда. Магнитное поле электрического тока. Опыт Ампера. Применение электромагнитов в технике. Действие магнитного поля на проводник с током. Сила Ампера и определение её направления. Электродвигатель постоянного тока. Использование электродвигателей в технических устройствах и на транспорте.</p> <p>Опыты Фарадея. Явление электромагнитной индукции. Правило Ленца. Электродвигатель. Способы получения электрической энергии. Электростанции на возобновляемых источниках энергии. Экологические проблемы энергетики. Топливные элементы и электромобили.</p> <p>154.4.2.1. Демонстрации.</p> <p>Электризация тел.</p> <p>Два рода электрических зарядов и взаимодействие заряженных тел.</p> <p>Устройство и действие электроскопа.</p> <p>Электростатическая индукция.</p> <p>Закон сохранения электрических зарядов.</p> <p>Моделирование силовых линий электрического</p>		
--	---	--	--

	<p>поля с помощью бумажных султанов.</p> <p>Проводники и диэлектрики.</p> <p>Источники постоянного тока.</p> <p>Действия электрического тока.</p> <p>Электрический ток в жидкости.</p> <p>Газовый разряд.</p> <p>Измерение силы тока амперметром.</p> <p>Измерение электрического напряжения вольтметром.</p> <p>Реостат и магазин сопротивлений.</p> <p>Взаимодействие постоянных магнитов.</p> <p>Моделирование невозможности разделения полюсов магнита.</p> <p>Моделирование магнитных полей постоянных магнитов.</p> <p>Опыт Эрстеда.</p> <p>Магнитное поле тока. Электромагнит.</p> <p>Действие магнитного поля на проводник с током.</p> <p>Электродвигатель постоянного тока.</p> <p>Опыты Фарадея.</p> <p>Электрогенератор постоянного тока.</p> <p>154.4.2.2. Лабораторные работы и опыты.</p> <p>Опыты по наблюдению электризации тел при соприкосновении и индукцией.</p> <p>Исследование действия электрического поля на проводники и диэлектрики.</p> <p>Сборка и испытание электрической цепи постоянного тока.</p> <p>Исследование зависимости силы тока, протекающего через резистор, от напряжения на резисторе и сопротивления резистора.</p> <p>Опыты, демонстрирующие зависимость электрического сопротивления проводника от его длины, площади поперечного сечения и материала.</p> <p>Определение удельного сопротивления проводника.</p> <p>Проверка правила сложения напряжений при последовательном соединении двух резисторов.</p> <p>Проверка правила для силы тока при параллельном соединении резисторов.</p> <p>Определение ЭДС и внутреннего сопротивления источника тока.</p> <p>Проверка правил Кирхгофа.</p> <p>Проверка выполнения закона Ома для полной цепи.</p> <p>Изучение вольтамперных характеристик нелинейных элементов (лампы накаливания или полупроводникового диода).</p> <p>Определение работы электрического тока, идущего через резистор.</p> <p>Определение мощности электрического тока, выделяемой на резисторе.</p> <p>Определение КПД нагревателя.</p> <p>Исследование магнитного взаимодействия постоянных магнитов.</p> <p>Изучение магнитного поля постоянных магнитов при их объединении и разделении.</p> <p>Исследование действия электрического тока на</p>		
--	--	--	--

	<p>магнитную стрелку.</p> <p>Опыты, демонстрирующие зависимость силы взаимодействия катушки с током и магнита от силы и направления тока в катушке и от наличия (отсутствия) сердечника в катушке.</p> <p>Изучение действия магнитного поля на проводник с током.</p> <p>Конструирование и изучение работы электродвигателя.</p> <p>Измерение КПД электродвигательной установки.</p> <p>Опыты по исследованию явления электромагнитной индукции: исследование изменений значения и направления индукционного тока.</p>		
3.	<p>9 класс</p> <p>154.5.1. Механические явления.</p> <p>Механическое движение. Материальная точка. Способы описания механического движения: табличный, графический, аналитический. Система отсчёта. Относительность механического движения.</p> <p>Векторные величины, операции с векторами, проекции вектора. Радиус-вектор материальной точки, перемещение на плоскости. Равномерное прямолинейное движение. Неравномерное прямолинейное движение. Средняя и мгновенная скорость тела при неравномерном движении.</p> <p>Ускорение. Равноускоренное прямолинейное движение. Ускорение свободного падения. Опыты Галилея.</p> <p>Графическая интерпретация ускорения, скорости, пройденного пути и перемещения для прямолинейного движения.</p> <p>Движение тела, брошенного под углом к горизонту.</p> <p>Движение по окружности. Линейная скорость, угловая скорость, период и частота обращения при равномерном движении по окружности. Скорость и ускорение при движении по окружности.</p> <p>Вектор силы. Равнодействующая сила.</p> <p>Первый закон Ньютона. Второй закон Ньютона. Третий закон Ньютона. Принцип суперпозиции сил.</p> <p>Сила упругости. Закон Гука. Сила трения: сила трения скольжения, сила трения покоя, другие виды трения. Коэффициент трения.</p> <p>Движение тел по окружности под действием нескольких сил.</p> <p>Закон Бернулли и подъёмная сила крыла. Современные летательные аппараты, суда на подводных крыльях, антикрыло на скоростных автомобилях. Движение поезда на магнитной подушке.</p> <p>Сила тяжести и закон всемирного тяготения. Движение тел вокруг гравитационного центра (в том числе планет вокруг Солнца). Первая космическая скорость. Невесомость и перегрузки.</p> <p>Равновесие материальной точки. Абсолютно твёрдое тело. Равновесие твёрдого тела с</p>		

	<p>закреплённой осью вращения. Момент силы. Центр тяжести.</p> <p>Импульс тела. Изменение импульса. Импульс силы. Упругое и неупругое взаимодействие. Законы изменения и сохранения импульса. Реактивное движение.</p> <p>Механическая работа и мощность. Работа сил тяжести, упругости, трения. Связь энергии и работы. Потенциальная энергия тела, поднятого над поверхностью земли. Потенциальная энергия сжатой пружины. Кинетическая энергия. Теорема о кинетической энергии. Закон изменения и сохранения механической энергии.</p> <p>154.5.1.1. Демонстрации.</p> <p>Наблюдение механического движения тела относительно разных тел отсчёта.</p> <p>Сравнение путей и траекторий движения одного и того же тела относительно разных тел отсчёта.</p> <p>Измерение скорости и ускорения прямолинейного движения.</p> <p>Исследование признаков равноускоренного движения.</p> <p>Наблюдение движения тела по окружности.</p> <p>Наблюдение механических явлений, происходящих в системе отсчёта «Тележка» при её равномерном и ускоренном движении относительно кабинета физики.</p> <p>Наблюдение равновесия тел, свободного падения, колебания маятника в инерциальных системах как подтверждение принципа относительности.</p> <p>Зависимость ускорения тела от его массы и действующей на него силы.</p> <p>Наблюдение равенства сил при взаимодействии тел.</p> <p>Изменение веса тела при ускоренном движении.</p> <p>Передача импульса при взаимодействии тел.</p> <p>Преобразования энергии при взаимодействии тел.</p> <p>Сохранение импульса при абсолютно неупругом взаимодействии.</p> <p>Сохранение импульса при упругом взаимодействии.</p> <p>Наблюдение реактивного движения.</p> <p>Сохранение энергии при свободном падении.</p> <p>Сохранение энергии при движении тела под действием пружины.</p> <p>154.5.1.2. Лабораторные работы и опыты.</p> <p>Конструирование тракта для разгона и дальнейшего равномерного движения шарика или тележки.</p> <p>Определение средней скорости скольжения бруска или движения шарика по наклонной плоскости.</p> <p>Определение ускорения тела при равноускоренном движении по наклонной плоскости.</p> <p>Исследование зависимости пути от времени при равноускоренном движении без начальной скорости.</p>		
--	---	--	--

	<p>Проверка гипотезы: если при равноускоренном движении без начальной скорости пути относятся как ряд нечётных чисел, то времена одинаковы.</p> <p>Исследование движения тела, брошенного под углом к горизонту.</p> <p>Исследование зависимости силы трения скольжения от силы нормального давления.</p> <p>Определение коэффициента трения скольжения.</p> <p>Определение жёсткости пружины.</p> <p>Исследование зависимости силы упругости, возникающей в пружине, от степени деформации пружины.</p> <p>Определение работы силы трения при равномерном движении тела по горизонтальной поверхности.</p> <p>Определение работы силы упругости при подъёме груза с использованием неподвижного и подвижного блоков.</p> <p>154.5.2. Механические колебания и волны.</p> <p>Колебательное движение. Основные характеристики колебаний: период, частота, амплитуда. Гармонические колебания. Затухающие колебания. Вынужденные колебания. Резонанс.</p> <p>Математический и пружинный маятники. Превращение энергии при колебательном движении.</p> <p>Механические волны. Продольные и поперечные волны. Свойства механических волн: интерференция и дифракция. Длина волны и скорость её распространения. Механические волны в твёрдом теле, сейсмические волны.</p> <p>Звук. Распространение и отражение звука. Громкость звука и высота тона. Резонанс в акустике. Инфразвук и ультразвук. Использование ультразвука в современных технологиях.</p> <p>154.5.2.1. Демонстрации.</p> <p>Наблюдение колебаний тел под действием силы тяжести и силы упругости.</p> <p>Наблюдение колебаний груза на нити и на пружине.</p> <p>Наблюдение вынужденных колебаний и резонанса.</p> <p>Распространение продольных и поперечных волн (на модели).</p> <p>Наблюдение интерференции и дифракции волн на поверхности воды.</p> <p>Наблюдение зависимости высоты звука от частоты.</p> <p>Акустический резонанс.</p> <p>154.5.2.2. Лабораторные работы и опыты.</p> <p>Определение частоты и периода колебаний математического маятника.</p> <p>Определение частоты и периода колебаний пружинного маятника.</p> <p>Исследование зависимости периода колебаний груза на нити от длины нити.</p> <p>Исследование зависимости периода колебаний пружинного маятника от массы груза.</p> <p>Проверка независимости периода колебаний</p>		
--	--	--	--

	<p>груза, подвешенного к ленте, от массы груза.</p> <p>Опыты, демонстрирующие зависимость периода колебаний пружинного маятника от массы груза и жёсткости пружины.</p> <p>Измерение ускорения свободного падения.</p> <p>154.5.3. Электромагнитное поле и электромагнитные волны.</p> <p>Электромагнитное поле. Электромагнитные волны. Свойства электромагнитных волн. Шкала электромагнитных волн. Использование электромагнитных волн для сотовой связи. Радиолокация. Космическая связь.</p> <p>Электромагнитная природа света. Скорость света. Волновые свойства света: интерференция и дифракция.</p> <p>154.5.3.1. Демонстрации.</p> <p>Свойства электромагнитных волн.</p> <p>Интерференция и дифракция света.</p> <p>154.5.3.2. Лабораторные работы и опыты.</p> <p>Изучение свойств электромагнитных волн с помощью мобильного телефона.</p> <p>Проведение опытов по наблюдению интерференции и дифракции света.</p> <p>154.5.4. Световые явления.</p> <p>Лучевая модель света и геометрическая оптика. Источники света. Прямолинейное распространение света. Затмения Солнца и Луны. Отражение света. Плоское зеркало. Закон отражения света. Построение изображений, сформированных зеркалом.</p> <p>Преломление света. Закон преломления света. Полное отражение света. Использование полного отражения в оптических световодах, оптоволоконная связь.</p> <p>Линза, ход лучей в линзе. Формула тонкой линзы. Построение изображений, сформированных тонкой линзой. Оптическая система фотоаппарата, микроскопа и телескопа. Глаз, как оптическая система. Близорукость и дальновзоркость.</p> <p>Разложение белого света в спектр. Опыты Ньютона. Сложение спектральных цветов. Дисперсия света.</p> <p>154.5.4.1. Демонстрации.</p> <p>Прямолинейное распространение света.</p> <p>Отражение света.</p> <p>Получение изображений в плоском зеркале.</p> <p>Преломление света.</p> <p>Оптический световод.</p> <p>Ход лучей в собирающей линзе.</p> <p>Ход лучей в рассеивающей линзе.</p> <p>Получение изображений с помощью линз.</p> <p>Принцип действия фотоаппарата, микроскопа и телескопа.</p> <p>Модель глаза.</p> <p>Разложение белого света в спектр.</p> <p>Получение белого света при сложении света разных цветов.</p> <p>154.5.4.2. Лабораторные работы и опыты.</p> <p>Исследование зависимости угла отражения</p>		
--	--	--	--

	<p>светового луча от угла падения.</p> <p>Изучение свойств изображения в плоском зеркале.</p> <p>Исследование зависимости угла преломления от угла падения светового луча на границе «воздух–стекло».</p> <p>Получение изображений с помощью собирающей линзы.</p> <p>Определение фокусного расстояния и оптической силы собирающей линзы.</p> <p>Опыты по разложению белого света в спектр.</p> <p>Опыты по восприятию цвета предметов при их наблюдении через цветные фильтры.</p> <p>154.5.5. Квантовые явления.</p> <p>Опыты Резерфорда и планетарная модель атома. Модель атома Бора. Испускание и поглощение света атомом. Кванты. Линейчатые спектры.</p> <p>Радиоактивность. Альфа-, бета- и гамма-излучения. Строение атомного ядра. Нуклонная модель атомного ядра. Изотопы. Радиоактивные превращения. Период полураспада атомных ядер. Действие радиоактивных излучений на живые организмы. Защита от радиоактивного излучения.</p> <p>Ядерные реакции. Законы сохранения зарядового и массового чисел. Энергия связи атомных ядер. Связь массы и энергии. Реакции синтеза и деления ядер. Источники энергии Солнца и звёзд. Ядерная энергетика. Экологические проблемы ядерной энергетика.</p> <p>154.5.5.1. Демонстрации.</p> <p>Спектры излучения и поглощения.</p> <p>Спектры различных газов.</p> <p>Спектр водорода.</p> <p>Наблюдение треков в камере Вильсона.</p> <p>Работа счётчика ионизирующих излучений.</p> <p>Регистрация излучения природных минералов и продуктов.</p> <p>154.5.5.2. Лабораторные работы и опыты.</p> <p>Наблюдение сплошных и линейчатых спектров излучения.</p> <p>Исследование треков: измерение энергии частицы по тормозному пути (по фотографиям).</p> <p>Измерение радиоактивного фона.</p> <p>154.5.6. Повторительно-обобщающий модуль.</p>		
--	--	--	--

2.1.21. Рабочая программа по учебному предмету «Химия» (базовый уровень)

Рабочая программа по учебному предмету «Химия» (базовый уровень) (предметная область «Естественно-научные предметы») включает пояснительную записку, содержание обучения, планируемые результаты освоения программы по химии и и дополнена общим тематическим планированием в целях приведения структуры рабочей программы в соответствие с требованием ФГОС ООО.

Рабочая программа составлена на основе федеральной рабочей программы по химии базового уровня.

Программа по химии на уровне основного общего образования составлена на основе требований к результатам освоения основной образовательной программы основного общего образования, представленных в ФГОС ООО, а также на основе федеральной рабочей программы воспитания и с учётом концепции преподавания учебного предмета «Химия» в образовательных организациях Российской Федерации.

Программа по химии разработана с целью оказания методической помощи учителю в создании рабочей программы по учебному предмету.

Программа по химии даёт представление о целях, общей стратегии обучения, воспитания и развития обучающихся средствами учебного предмета, устанавливает обязательное предметное содержание, предусматривает распределение его по классам и структурирование по разделам и темам программы по химии, определяет количественные и качественные характеристики содержания, рекомендуемую последовательность изучения химии с учётом межпредметных и внутрипредметных связей, логики учебного процесса, возрастных особенностей обучающихся, определяет возможности предмета для реализации требований к результатам освоения основной образовательной программы на уровне основного общего образования, а также требований к результатам обучения химии на уровне целей изучения предмета и основных видов учебно-познавательной деятельности обучающегося по освоению учебного содержания.

Знание химии служит основой для формирования мировоззрения обучающегося, его представлений о материальном единстве мира, важную роль играют формируемые химией представления о взаимопревращениях энергии и об эволюции веществ в природе, о путях решения глобальных проблем устойчивого развития человечества – сырьевой, энергетической, пищевой и экологической безопасности, проблем здравоохранения.

Изучение химии:

способствует реализации возможностей для саморазвития и формирования культуры личности, её общей и функциональной грамотности;

вносит вклад в формирование мышления и творческих способностей обучающихся, навыков их самостоятельной учебной деятельности, экспериментальных и исследовательских умений, необходимых как в повседневной жизни, так и в профессиональной деятельности;

знакомит со спецификой научного мышления, закладывает основы целостного взгляда на единство природы и человека, является ответственным этапом в формировании естественно-научной грамотности обучающихся;

способствует формированию ценностного отношения к естественно-научным знаниям, к природе, к человеку, вносит свой вклад в экологическое образование обучающихся.

Данные направления в обучении химии обеспечиваются спецификой содержания учебного предмета, который является педагогически адаптированным отражением базовой науки химии на определённом этапе её развития.

При изучении химии происходит формирование знаний основ химической науки как области современного естествознания, практической деятельности человека и как одного из компонентов мировой культуры. Задача учебного предмета состоит в формировании системы химических знаний – важнейших фактов, понятий, законов и теоретических положений, доступных обобщений мировоззренческого характера, языка науки, в приобщении к научным методам познания при изучении веществ и химических реакций, в формировании и развитии познавательных умений и их применении в учебно-познавательной и учебно-исследовательской деятельности, освоении правил безопасного обращения с веществами в повседневной жизни.

При изучении химии на уровне основного общего образования важное значение приобрели такие цели, как:

формирование интеллектуально развитой личности, готовой к самообразованию, сотрудничеству, самостоятельному принятию решений, способной адаптироваться к быстро меняющимся условиям жизни;

направленность обучения на систематическое приобщение обучающихся к самостоятельной познавательной деятельности, научным методам познания, формирующим мотивацию и развитие способностей к химии;

обеспечение условий, способствующих приобретению обучающимися опыта разнообразной деятельности, познания и самопознания, ключевых навыков (ключевых компетенций), имеющих универсальное значение для различных видов деятельности;

формирование общей функциональной и естественно-научной грамотности, в том числе умений объяснять и оценивать явления окружающего мира, используя знания и опыт, полученные при изучении химии, применять их при решении проблем в повседневной жизни и трудовой деятельности;

формирование у обучающихся гуманистических отношений, понимания ценности химических знаний для выработки экологически целесообразного поведения в быту и трудовой деятельности в целях сохранения своего здоровья и окружающей природной среды;

развитие мотивации к обучению, способностей к самоконтролю и самовоспитанию на основе усвоения общечеловеческих ценностей, готовности к осознанному выбору профиля и направленности дальнейшего обучения.

Содержание обучения в 8 классе

Первоначальные химические понятия.

Предмет химии. Роль химии в жизни человека. Химия в системе наук. Тела и вещества. Физические свойства веществ. Агрегатное состояние веществ. Понятие о методах познания в химии. Чистые вещества и смеси. Способы разделения смесей.

Атомы и молекулы. Химические элементы. Символы химических элементов. Простые и сложные вещества. Атомно-молекулярное учение.

Химическая формула. Валентность атомов химических элементов. Закон постоянства состава веществ. Относительная атомная масса. Относительная молекулярная масса. Массовая доля химического элемента в соединении.

Количество вещества. Моль. Молярная масса. Взаимосвязь количества, массы и числа структурных единиц вещества. Расчёты по формулам химических соединений.

Физические и химические явления. Химическая реакция и её признаки. Закон сохранения массы веществ. Химические уравнения. Классификация химических реакций (соединения, разложения, замещения, обмена).

Химический эксперимент: знакомство с химической посудой, правилами работы в лаборатории и приёмами обращения с лабораторным оборудованием, изучение и описание физических свойств образцов неорганических веществ, наблюдение физических (плавление воска, таяние льда, растирание сахара в ступке, кипение и конденсация воды) и химических (горение свечи, прокаливание медной проволоки, взаимодействие мела с кислотой) явлений, наблюдение и описание признаков протекания химических реакций (разложение сахара, взаимодействие серной кислоты с хлоридом бария, разложение гидроксида меди (II) при нагревании, взаимодействие железа с раствором соли меди (II), изучение способов разделения смесей (с помощью магнита, фильтрование, выпаривание, дистилляция, хроматография), проведение очистки поваренной соли, наблюдение и описание результатов проведения опыта, иллюстрирующего закон сохранения массы, создание моделей молекул (шаростержневых).

Важнейшие представители неорганических веществ.

Воздух – смесь газов. Состав воздуха. Кислород – элемент и простое вещество. Нахождение кислорода в природе, физические и химические свойства (реакции горения).

Оксиды. Применение кислорода. Способы получения кислорода в лаборатории и промышленности. Круговорот кислорода в природе. Озон – аллотропная модификация кислорода.

Тепловой эффект химической реакции, термохимические уравнения, экзо- и эндотермические реакции. Топливо: уголь и метан. Загрязнение воздуха, усиление парникового эффекта, разрушение озонового слоя.

Водород – элемент и простое вещество. Нахождение водорода в природе, физические и химические свойства, применение, способы получения. Кислоты и соли.

Молярный объём газов. Расчёты по химическим уравнениям.

Физические свойства воды. Вода как растворитель. Растворы. Насыщенные и ненасыщенные растворы. Растворимость веществ в воде. Массовая доля вещества в растворе. Химические свойства воды. Основания. Роль растворов в природе и в жизни человека. Круговорот воды в природе. Загрязнение природных вод. Охрана и очистка природных вод.

Классификация неорганических соединений. Оксиды. Классификация оксидов: солеобразующие (основные, кислотные, амфотерные) и несолеобразующие. Номенклатура оксидов. Физические и химические свойства оксидов. Получение оксидов.

Основания. Классификация оснований: щёлочи и нерастворимые основания. Номенклатура оснований. Физические и химические свойства оснований. Получение оснований.

Кислоты. Классификация кислот. Номенклатура кислот. Физические и химические свойства кислот. Ряд активности металлов Н.Н. Бекетова. Получение кислот.

Соли. Номенклатура солей.

Физические и химические свойства солей. Получение солей.

Генетическая связь между классами неорганических соединений.

Химический эксперимент: качественное определение содержания кислорода в воздухе, получение, соби́рание, распознавание и изучение свойств кислорода, наблюдение взаимодействия веществ с кислородом и условия возникновения и прекращения горения (пожара), ознакомление с образцами оксидов и описание их свойств, получение, соби́рание, распознавание и изучение свойств водорода (горение), взаимодействие водорода с оксидом меди (II) (возможно использование видеоматериалов), наблюдение образцов веществ количеством 1 моль, исследование особенностей растворения веществ с различной растворимостью, приготовление растворов с определённой массовой долей растворённого вещества, взаимодействие воды с металлами (натрием и кальцием) (возможно использование видеоматериалов), исследование образцов неорганических веществ различных классов, наблюдение изменения окраски индикаторов в растворах кислот и щелочей, изучение взаимодействия оксида меди (II) с раствором серной кислоты, кислот с металлами, реакций нейтрализации, получение нерастворимых оснований, вытеснение одного металла другим из раствора соли, решение экспериментальных задач по теме «Важнейшие классы неорганических соединений».

Периодический закон и Периодическая система химических элементов Д.И. Менделеева. Строение атомов. Химическая связь. Окислительно-восстановительные реакции.

Первые попытки классификации химических элементов. Понятие о группах сходных элементов (щелочные и щелочноземельные металлы, галогены, инертные газы). Элементы, которые образуют амфотерные оксиды и гидроксиды.

Периодический закон. Периодическая система химических элементов Д.И. Менделеева. Короткопериодная и длиннопериодная формы Периодической системы химических элементов Д.И. Менделеева. Периоды и группы. Физический смысл порядкового номера, номеров периода и группы элемента.

Строение атомов. Состав атомных ядер. Изотопы. Электроны. Строение электронных оболочек атомов первых 20 химических элементов Периодической системы

Д.И. Менделеева. Характеристика химического элемента по его положению в Периодической системе Д.И. Менделеева.

Закономерности изменения радиуса атомов химических элементов, металлических и неметаллических свойств по группам и периодам. Значение Периодического закона и Периодической системы химических элементов для развития науки и практики. Д.И. Менделеев – учёный и гражданин.

Химическая связь. Ковалентная (полярная и неполярная) связь. Электроотрицательность химических элементов. Ионная связь.

Степень окисления. Окислительно-восстановительные реакции. Процессы окисления и восстановления. Окислители и восстановители.

Химический эксперимент: изучение образцов веществ металлов и неметаллов, взаимодействие гидроксида цинка с растворами кислот и щелочей, проведение опытов, иллюстрирующих примеры окислительно-восстановительных реакций (горение, реакции разложения, соединения).

Межпредметные связи.

Реализация межпредметных связей при изучении химии в 8 классе осуществляется через использование как общих естественно-научных понятий, так и понятий, являющихся системными для отдельных предметов естественно-научного цикла.

Общие естественно-научные понятия: научный факт, гипотеза, теория, закон, анализ, синтез, классификация, периодичность, наблюдение, эксперимент, моделирование, измерение, модель, явление.

Физика: материя, атом, электрон, протон, нейтрон, ион, нуклид, изотопы, радиоактивность, молекула, электрический заряд, вещество, тело, объём, агрегатное состояние вещества, газ, физические величины, единицы измерения, космос, планеты, звёзды, Солнце.

Биология: фотосинтез, дыхание, биосфера.

География: атмосфера, гидросфера, минералы, горные породы, полезные ископаемые, топливо, водные ресурсы.

Содержание обучения в 9 классе

Вещество и химическая реакция.

Периодический закон. Периодическая система химических элементов Д.И. Менделеева. Строение атомов. Закономерности в изменении свойств химических элементов первых трёх периодов, калия, кальция и их соединений в соответствии с положением элементов в Периодической системе и строением их атомов.

Строение вещества: виды химической связи. Типы кристаллических решёток, зависимость свойств вещества от типа кристаллической решётки и вида химической связи.

Классификация и номенклатура неорганических веществ. Химические свойства веществ, относящихся к различным классам неорганических соединений, генетическая связь неорганических веществ.

Классификация химических реакций по различным признакам (по числу и составу участвующих в реакции веществ, по тепловому эффекту, по изменению степеней окисления химических элементов, по обратимости, по участию катализатора). Экзо- и эндотермические реакции, термохимические уравнения.

Понятие о скорости химической реакции. Понятие об обратимых и необратимых химических реакциях. Понятие о гомогенных и гетерогенных реакциях. Понятие о катализе. Понятие о химическом равновесии. Факторы, влияющие на скорость химической реакции и положение химического равновесия.

Окислительно-восстановительные реакции, электронный баланс окислительно-восстановительной реакции. Составление уравнений

окислительно-восстановительных реакций с использованием метода электронного баланса.

Теория электролитической диссоциации. Электролиты и неэлектролиты. Катионы, анионы. Механизм диссоциации веществ с различными видами химической связи. Степень диссоциации. Сильные и слабые электролиты.

Реакции ионного обмена. Условия протекания реакций ионного обмена, полные и сокращённые ионные уравнения реакций. Свойства кислот, оснований и солей в свете представлений об электролитической диссоциации. Качественные реакции на ионы. Понятие о гидролизе солей.

Химический эксперимент: ознакомление с моделями кристаллических решёток неорганических веществ – металлов и неметаллов (графита и алмаза), сложных веществ (хлорида натрия), исследование зависимости скорости химической реакции от воздействия различных факторов, исследование электропроводности растворов веществ, процесса диссоциации кислот, щелочей и солей (возможно использование видеоматериалов), проведение опытов, иллюстрирующих признаки протекания реакций ионного обмена (образование осадка, выделение газа, образование воды), опытов, иллюстрирующих примеры окислительно-восстановительных реакций (горение, реакции разложения, соединения), распознавание неорганических веществ с помощью качественных реакций на ионы, решение экспериментальных задач.

Неметаллы и их соединения.

Общая характеристика галогенов. Особенности строения атомов, характерные степени окисления. Строение и физические свойства простых веществ – галогенов. Химические свойства на примере хлора (взаимодействие с металлами, неметаллами, щелочами). Хлороводород. Соляная кислота, химические свойства, получение, применение. Действие хлора и хлороводорода на организм человека. Важнейшие хлориды и их нахождение в природе.

Общая характеристика элементов VIA-группы. Особенности строения атомов, характерные степени окисления.

Строение и физические свойства простых веществ – кислорода и серы. Аллотропные модификации кислорода и серы. Химические свойства серы. Сероводород, строение, физические и химические свойства. Оксиды серы как представители кислотных оксидов. Серная кислота, физические и химические свойства (общие как представителя класса кислот и специфические). Химические реакции, лежащие в основе промышленного способа получения серной кислоты. Применение. Соли серной кислоты, качественная реакция на сульфат-ион. Нахождение серы и её соединений в природе. Химическое загрязнение окружающей среды соединениями серы (кислотные дожди, загрязнение воздуха и водоёмов), способы его предотвращения.

Общая характеристика элементов VA-группы. Особенности строения атомов, характерные степени окисления.

Азот, распространение в природе, физические и химические свойства. Круговорот азота в природе. Аммиак, его физические и химические свойства, получение и применение. Соли аммония, их физические и химические свойства, применение. Качественная реакция на ионы аммония. Азотная кислота, её получение, физические и химические свойства (общие как представителя класса кислот и специфические). Использование нитратов и солей аммония в качестве минеральных удобрений. Химическое загрязнение окружающей среды соединениями азота (кислотные дожди, загрязнение воздуха, почвы и водоёмов).

Фосфор, аллотропные модификации фосфора, физические и химические свойства. Оксид фосфора (V) и фосфорная кислота, физические и химические свойства, получение. Использование фосфатов в качестве минеральных удобрений.

Общая характеристика элементов IVA-группы. Особенности строения атомов, характерные степени окисления.

Углерод, аллотропные модификации, распространение в природе, физические и химические свойства. Адсорбция. Круговорот углерода в природе. Оксиды углерода, их физические и химические свойства, действие на живые организмы, получение и применение. Экологические проблемы, связанные с оксидом углерода (IV), гипотеза глобального потепления климата, парниковый эффект. Угольная кислота и её соли, их физические и химические свойства, получение и применение. Качественная реакция на карбонат-ионы. Использование карбонатов в быту, медицине, промышленности и сельском хозяйстве.

Первоначальные понятия об органических веществах как о соединениях углерода (метан, этан, этилен, ацетилен, этанол, глицерин, уксусная кислота). Природные источники углеводородов (уголь, природный газ, нефть), продукты их переработки (бензин), их роль в быту и промышленности.

Понятие о биологически важных веществах: жирах, белках, углеводах – и их роли в жизни человека. Материальное единство органических и неорганических соединений.

Кремний, его физические и химические свойства, получение и применение. Соединения кремния в природе. Общие представления об оксиде кремния(IV) и кремниевой кислоте. Силикаты, их использование в быту, медицине, промышленности. Важнейшие строительные материалы: керамика, стекло, цемент, бетон, железобетон. Проблемы безопасного использования строительных материалов в повседневной жизни.

Химический эксперимент: изучение образцов неорганических веществ, свойств соляной кислоты, проведение качественных реакций на хлорид-ионы и наблюдение признаков их протекания, опыты, отражающие физические и химические свойства галогенов и их соединений (возможно использование видеоматериалов), ознакомление с образцами хлоридов (галогенидов), ознакомление с образцами серы и её соединениями (возможно использование видеоматериалов), наблюдение процесса обугливания сахара под действием концентрированной серной кислоты, изучение химических свойств разбавленной серной кислоты, проведение качественной реакции на сульфат-ион и наблюдение признака её протекания, ознакомление с физическими свойствами азота, фосфора и их соединений (возможно использование видеоматериалов), образцами азотных и фосфорных удобрений, получение, собирание, распознавание и изучение свойств аммиака, проведение качественных реакций на ион аммония и фосфат-ион и изучение признаков их протекания, взаимодействие концентрированной азотной кислоты с медью (возможно использование видеоматериалов), изучение моделей кристаллических решёток алмаза, графита, фуллерена, ознакомление с процессом адсорбции растворённых веществ активированным углём и устройством противогаза, получение, собирание, распознавание и изучение свойств углекислого газа, проведение качественных реакций на карбонат и силикат-ионы и изучение признаков их протекания, ознакомление с продукцией силикатной промышленности, решение экспериментальных задач по теме «Важнейшие неметаллы и их соединения».

Металлы и их соединения.

Общая характеристика химических элементов – металлов на основании их положения в Периодической системе химических элементов Д.И. Менделеева и строения атомов. Строение металлов. Металлическая связь и металлическая кристаллическая решётка. Электрохимический ряд напряжений металлов. Физические и химические свойства металлов. Общие способы получения металлов. Понятие о коррозии металлов, основные способы защиты их от коррозии. Сплавы (сталь, чугун, дюралюминий, бронза) и их применение в быту и промышленности.

Щелочные металлы: положение в Периодической системе химических элементов Д.И. Менделеева, строение их атомов, нахождение в природе. Физические и химические свойства (на примере натрия и калия). Оксиды и гидроксиды натрия и калия. Применение щелочных металлов и их соединений.

Щелочноземельные металлы магний и кальций: положение в Периодической системе химических элементов Д.И. Менделеева, строение их атомов, нахождение в природе. Физические и химические свойства магния и кальция. Важнейшие соединения кальция (оксид, гидроксид, соли). Жёсткость воды и способы её устранения.

Алюминий: положение в Периодической системе химических элементов Д.И. Менделеева, строение атома, нахождение в природе. Физические и химические свойства алюминия. Амфотерные свойства оксида и гидроксида алюминия.

Железо: положение в Периодической системе химических элементов Д.И. Менделеева, строение атома, нахождение в природе. Физические и химические свойства железа. Оксиды, гидроксиды и соли соли железа (II) и железа (III), их состав, свойства и получение.

Химический эксперимент: ознакомление с образцами металлов и сплавов, их физическими свойствами, изучение результатов коррозии металлов (возможно использование видеоматериалов), особенностей взаимодействия оксида кальция и натрия с водой (возможно использование видеоматериалов), исследование свойств жёсткой воды, процесса горения железа в кислороде (возможно использование видеоматериалов), признаков протекания качественных реакций на ионы (магния, кальция, алюминия, цинка, железа (II) и железа (III), меди (II), наблюдение и описание процессов окрашивания пламени ионами натрия, калия и кальция (возможно использование видеоматериалов), исследование амфотерных свойств гидроксида алюминия и гидроксида цинка, решение экспериментальных задач по теме «Важнейшие металлы и их соединения».

Химия и окружающая среда.

Вещества и материалы в повседневной жизни человека. Безопасное использование веществ и химических реакций в быту. Первая помощь при химических ожогах и отравлениях.

Химическое загрязнение окружающей среды (предельная допустимая концентрация веществ (далее – ПДК). Роль химии в решении экологических проблем.

Химический эксперимент: изучение образцов материалов (стекло, сплавы металлов, полимерные материалы).

Межпредметные связи.

Реализация межпредметных связей при изучении химии в 9 классе осуществляется через использование как общих естественно-научных понятий, так и понятий, являющихся системными для отдельных предметов естественно-научного цикла.

Общие естественно-научные понятия: научный факт, гипотеза, закон, теория, анализ, синтез, классификация, периодичность, наблюдение, эксперимент, моделирование, измерение, модель, явление, парниковый эффект, технология, материалы.

Физика: материя, атом, электрон, протон, нейтрон, ион, нуклид, изотопы, радиоактивность, молекула, электрический заряд, проводники, полупроводники, диэлектрики, фотоэлемент, вещество, тело, объём, агрегатное состояние вещества, газ, раствор, растворимость, кристаллическая решётка, сплавы, физические величины, единицы измерения, космическое пространство, планеты, звёзды, Солнце.

Биология: фотосинтез, дыхание, биосфера, экосистема, минеральные удобрения, микроэлементы, макроэлементы, питательные вещества.

География: атмосфера, гидросфера, минералы, горные породы, полезные ископаемые, топливо, водные ресурсы.

Планируемые результаты освоения программы по химии на уровне основного общего образования

Изучение химии на уровне основного общего образования направлено на достижение обучающимися личностных, метапредметных и предметных результатов освоения учебного предмета.

Личностные результаты освоения программы основного общего образования достигаются в ходе обучения химии в единстве учебной и воспитательной деятельности в соответствии с традиционными российскими социокультурными и духовно-нравственными ценностями, принятыми в обществе правилами и нормами поведения и способствуют процессам самопознания, саморазвития и социализации обучающихся.

Личностные результаты отражают готовность обучающихся руководствоваться системой позитивных ценностных ориентаций и расширение опыта деятельности на её основе, в том числе в части:

1) патриотического воспитания:

ценностного отношения к отечественному культурному, историческому и научному наследию, понимания значения химической науки в жизни современного общества, способности владеть достоверной информацией о передовых достижениях и открытиях мировой и отечественной химии, заинтересованности в научных знаниях об устройстве мира и общества;

2) гражданского воспитания:

представления о социальных нормах и правилах межличностных отношений в коллективе, коммуникативной компетентности в общественно полезной, учебно-исследовательской, творческой и других видах деятельности, готовности к разнообразной совместной деятельности при выполнении учебных, познавательных задач, выполнении химических экспериментов, создании учебных проектов, стремления к взаимопониманию и взаимопомощи в процессе этой учебной деятельности, готовности оценивать своё поведение и поступки своих товарищей с позиции нравственных и правовых норм с учётом осознания последствий поступков;

3) ценности научного познания:

мировоззренческих представлений о веществе и химической реакции, соответствующих современному уровню развития науки и составляющих основу для понимания сущности научной картины мира, представлений об основных закономерностях развития природы, взаимосвязях человека с природной средой, о роли химии в познании этих закономерностей;

познавательных мотивов, направленных на получение новых знаний по химии, необходимых для объяснения наблюдаемых процессов и явлений;

познавательной, информационной и читательской культуры, в том числе навыков самостоятельной работы с учебными текстами, справочной литературой, доступными техническими средствами информационных технологий;

интереса к обучению и познанию, любознательности, готовности и способности к самообразованию, проектной и исследовательской деятельности, к осознанному выбору направленности и уровня обучения в дальнейшем;

4) формирования культуры здоровья:

осознания ценности жизни, ответственного отношения к своему здоровью, установки на здоровый образ жизни, осознания последствий и неприятия вредных привычек (употребления алкоголя, наркотиков, курения), необходимости соблюдения правил безопасности при обращении с химическими веществами в быту и реальной жизни;

5) трудового воспитания:

интереса к практическому изучению профессий и труда различного рода, уважение к труду и результатам трудовой деятельности, в том числе на основе применения предметных знаний по химии, осознанного выбора индивидуальной траектории продолжения образования с учётом личностных интересов и способности к химии, общественных интересов и потребностей, успешной профессиональной деятельности и развития необходимых умений, готовность адаптироваться в профессиональной среде;

б) экологического воспитания:

экологически целесообразного отношения к природе как источнику жизни на Земле, основе её существования, понимания ценности здорового и безопасного образа жизни, ответственного отношения к собственному физическому и психическому здоровью, осознания ценности соблюдения правил безопасного поведения при работе с веществами, а также в ситуациях, угрожающих здоровью и жизни людей;

способности применять знания, получаемые при изучении химии, для решения задач, связанных с окружающей природной средой, повышения уровня экологической культуры, осознания глобального характера экологических проблем и путей их решения посредством методов химии;

экологического мышления, умения руководствоваться им в познавательной, коммуникативной и социальной практике.

Метапредметные результаты. В составе метапредметных результатов выделяют значимые для формирования мировоззрения общенаучные понятия (закон, теория, принцип, гипотеза, факт, система, процесс, эксперимент и другое.), которые используются в естественно-научных учебных предметах и позволяют на основе знаний из этих предметов формировать представление о целостной научной картине мира, и универсальные учебные действия (познавательные, коммуникативные, регулятивные), которые обеспечивают формирование готовности к самостоятельному планированию и осуществлению учебной деятельности. Метапредметные результаты освоения образовательной программы по химии отражают овладение универсальными познавательными действиями, в том числе:

1) базовые логические действия:

умение использовать приёмы логического мышления при освоении знаний: раскрывать смысл химических понятий (выделять их характерные признаки, устанавливать взаимосвязь с другими понятиями), использовать понятия для объяснения отдельных фактов и явлений, выбирать основания и критерии для классификации химических веществ и химических реакций, устанавливать причинно-следственные связи между объектами изучения, строить логические рассуждения (индуктивные, дедуктивные, по аналогии), проводить выводы и заключения;

умение применять в процессе познания понятия (предметные и метапредметные), символические (знаковые) модели, используемые в химии, преобразовывать широко применяемые в химии модельные представления – химический знак (символ элемента), химическая формула и уравнение химической реакции – при решении учебно-познавательных задач, с учётом этих модельных представлений выявлять и характеризовать существенные признаки изучаемых объектов – химических веществ и химических реакций, выявлять общие закономерности, причинно-следственные связи и противоречия в изучаемых процессах и явлениях;

2) базовые исследовательские действия:

умение использовать поставленные вопросы в качестве инструмента познания, а также в качестве основы для формирования гипотезы по проверке правильности высказываемых суждений;

приобретение опыта по планированию, организации и проведению ученических экспериментов: умение наблюдать за ходом процесса, самостоятельно прогнозировать его результат, формулировать обобщения и выводы по результатам проведённого опыта, исследования, составлять отчёт о проделанной работе;

3) работа с информацией:

умение выбирать, анализировать и интерпретировать информацию различных видов и форм представления, получаемую из разных источников (научно-популярная литература химического содержания, справочные пособия, ресурсы Интернета), критически оценивать противоречивую и недостоверную информацию;

умение применять различные методы и запросы при поиске и отборе информации и соответствующих данных, необходимых для выполнения учебных и познавательных задач

определённого типа, приобретение опыта в области использования информационно-коммуникативных технологий, овладение культурой активного использования различных поисковых систем, самостоятельно выбирать оптимальную форму представления информации и иллюстрировать решаемые задачи несложными схемами, диаграммами, другими формами графики и их комбинациями;

умение использовать и анализировать в процессе учебной и исследовательской деятельности информацию о влиянии промышленности, сельского хозяйства и транспорта на состояние окружающей природной среды;

У обучающегося будут сформированы следующие универсальные коммуникативные действия:

умение задавать вопросы (в ходе диалога и (или) дискуссии) по существу обсуждаемой темы, формулировать свои предложения относительно выполнения предложенной задачи;

приобретение опыта презентации результатов выполнения химического эксперимента (лабораторного опыта, лабораторной работы по исследованию свойств веществ, учебного проекта);

заинтересованность в совместной со сверстниками познавательной и исследовательской деятельности при решении возникающих проблем на основе учёта общих интересов и согласования позиций (обсуждения, обмен мнениями, «мозговые штурмы», координация совместных действий, определение критериев по оценке качества выполненной работы и другие);

У обучающегося будут сформированы следующие универсальные регулятивные действия:

умение самостоятельно определять цели деятельности, планировать, осуществлять, контролировать и при необходимости корректировать свою деятельность, выбирать наиболее эффективные способы решения учебных и познавательных задач, самостоятельно составлять или корректировать предложенный алгоритм действий при выполнении заданий с учётом получения новых знаний об изучаемых объектах – веществах и реакциях, оценивать соответствие полученного результата заявленной цели;

умение использовать и анализировать контексты, предлагаемые в условии заданий.

Предметные результаты освоения программы по химии на уровне основного общего образования.

В составе предметных результатов по освоению обязательного содержания, установленного данной федеральной рабочей программой, выделяют: освоенные обучающимися научные знания, умения и способы действий, специфические для предметной области «Химия», виды деятельности по получению нового знания, его интерпретации, преобразованию и применению в различных учебных и новых ситуациях.

К концу обучения в 8 классе у обучающегося будут сформированы следующие предметные результаты по химии:

раскрывать смысл основных химических понятий: атом, молекула, химический элемент, простое вещество, сложное вещество, смесь (однородная и неоднородная), валентность, относительная атомная и молекулярная масса, количество вещества, моль, молярная масса, массовая доля химического элемента в соединении, молярный объём, оксид, кислота, основание, соль, электроотрицательность, степень окисления, химическая реакция, классификация реакций: реакции соединения, реакции разложения, реакции замещения, реакции обмена, экзо- и эндотермические реакции, тепловой эффект реакции, ядро атома, электронный слой атома, атомная орбиталь, радиус атома, химическая связь, полярная и неполярная ковалентная связь, ионная связь, ион, катион, анион, раствор, массовая доля вещества (процентная концентрация) в растворе;

иллюстрировать взаимосвязь основных химических понятий и применять эти понятия при описании веществ и их превращений;

использовать химическую символику для составления формул веществ и уравнений химических реакций;

определять валентность атомов элементов в бинарных соединениях, степень окисления элементов в бинарных соединениях, принадлежность веществ к определённому классу соединений по формулам, вид химической связи (ковалентная и ионная) в неорганических соединениях;

раскрывать смысл Периодического закона Д.И. Менделеева: демонстрировать понимание периодической зависимости свойств химических элементов от их положения в Периодической системе, законов сохранения массы веществ, постоянства состава, атомно-молекулярного учения, закона Авогадро, описывать и характеризовать табличную форму Периодической системы химических элементов: различать понятия «главная подгруппа (А-группа)» и «побочная подгруппа (Б-группа)», малые и большие периоды, соотносить обозначения, которые имеются в таблице «Периодическая система химических элементов Д.И. Менделеева» с числовыми характеристиками строения атомов химических элементов (состав и заряд ядра, общее число электронов и распределение их по электронным слоям);

классифицировать химические элементы, неорганические вещества, химические реакции (по числу и составу участвующих в реакции веществ, по тепловому эффекту);

характеризовать (описывать) общие химические свойства веществ различных классов, подтверждая описание примерами молекулярных уравнений соответствующих химических реакций;

прогнозировать свойства веществ в зависимости от их качественного состава, возможности протекания химических превращений в различных условиях;

вычислять относительную молекулярную и молярную массы веществ, массовую долю химического элемента по формуле соединения, массовую долю вещества в растворе, проводить расчёты по уравнению химической реакции;

применять основные операции мыслительной деятельности – анализ и синтез, сравнение, обобщение, систематизацию, классификацию, выявление причинно-следственных связей – для изучения свойств веществ и химических реакций, естественно-научные методы познания – наблюдение, измерение, моделирование, эксперимент (реальный и мысленный);

следовать правилам пользования химической посудой и лабораторным оборудованием, а также правилам обращения с веществами в соответствии с инструкциями по выполнению лабораторных химических опытов по получению и собиранию газообразных веществ (водорода и кислорода), приготовлению растворов с определённой массовой долей растворённого вещества, планировать и проводить химические эксперименты по распознаванию растворов щелочей и кислот с помощью индикаторов (лакмус, фенолфталеин, метилоранж и другие).

К концу обучения в 9 классе у обучающегося будут сформированы следующие предметные результаты по химии:

раскрывать смысл основных химических понятий: химический элемент, атом, молекула, ион, катион, анион, простое вещество, сложное вещество, валентность, электроотрицательность, степень окисления, химическая реакция, химическая связь, тепловой эффект реакции, моль, молярный объём, раствор, электролиты, неэлектролиты, электролитическая диссоциация, реакции ионного обмена, катализатор, химическое равновесие, обратимые и необратимые реакции, окислительно-восстановительные реакции, окислитель, восстановитель, окисление и восстановление, аллотропия, амфотерность, химическая связь (ковалентная, ионная, металлическая), кристаллическая решётка, коррозия металлов, сплавы, скорость химической реакции, предельно допустимая концентрация ПДК вещества;

иллюстрировать взаимосвязь основных химических понятий и применять эти понятия при описании веществ и их превращений;

использовать химическую символику для составления формул веществ и уравнений химических реакций;

определять валентность и степень окисления химических элементов в соединениях различного состава, принадлежность веществ к определённому классу соединений по формулам, вид химической связи (ковалентная, ионная, металлическая) в неорганических соединениях, заряд иона по химической формуле, характер среды в водных растворах неорганических соединений, тип кристаллической решётки конкретного вещества;

раскрывать смысл Периодического закона Д.И. Менделеева и демонстрировать его понимание: описывать и характеризовать табличную форму Периодической системы химических элементов: различать понятия «главная подгруппа (А-группа)» и «побочная подгруппа (В-группа)», малые и большие периоды, соотносить обозначения, которые имеются в периодической таблице, с числовыми характеристиками строения атомов химических элементов (состав и заряд ядра, общее число электронов и распределение их по электронным слоям), объяснять общие закономерности в изменении свойств элементов и их соединений в пределах малых периодов и главных подгрупп с учётом строения их атомов;

классифицировать химические элементы, неорганические вещества, химические реакции (по числу и составу участвующих в реакции веществ, по тепловому эффекту, по изменению степеней окисления химических элементов);

характеризовать (описывать) общие и специфические химические свойства простых и сложных веществ, подтверждая описание примерами молекулярных и ионных уравнений соответствующих химических реакций;

составлять уравнения электролитической диссоциации кислот, щелочей и солей, полные и сокращённые уравнения реакций ионного обмена, уравнения реакций, подтверждающих существование генетической связи между веществами различных классов;

раскрывать сущность окислительно-восстановительных реакций посредством составления электронного баланса этих реакций;

прогнозировать свойства веществ в зависимости от их строения, возможности протекания химических превращений в различных условиях;

вычислять относительную молекулярную и молярную массы веществ, массовую долю химического элемента по формуле соединения, массовую долю вещества в растворе, проводить расчёты по уравнению химической реакции;

соблюдать правила пользования химической посудой и лабораторным оборудованием, а также правила обращения с веществами в соответствии с инструкциями по выполнению лабораторных химических опытов по получению и сборанию газообразных веществ (аммиака и углекислого газа);

проводить реакции, подтверждающие качественный состав различных веществ: распознавать опытным путём хлоридбромид-, иодид-, карбонат-, фосфат-, силикат-, сульфат-, гидроксид-ионы, катионы аммония и ионы изученных металлов, присутствующие в водных растворах неорганических веществ;

применять основные операции мыслительной деятельности – анализ и синтез, сравнение, обобщение, систематизацию, выявление причинно-следственных связей – для изучения свойств веществ и химических реакций, естественно-научные методы познания – наблюдение, измерение, моделирование, эксперимент (реальный и мысленный).

Тематическое планирование учебного предмета «Химия» (базовый уровень)

Тематическое планирование выстроено по содержанию ФООП ООО и внесены под соответствующими пунктами в федеральной образовательной программе основного общего образования.

Распределение часов в тематическом планировании по каждой теме будет прописано на начало учебного года учителем-предметником в «**рабочей программе учителя**» на основании распределённых часов по учебному плану на текущий учебный год.

Структура тематического планирования рабочей программы в соответствии с ФГОС ООО (пункт 32.1) включает в себя следующие структурные компоненты:

№ п/п	Тема	Количество часов, отводимых на освоение каждой темы	Э(Ц)ОР
1.	<p>8 класс</p> <p>155.3.1. Первоначальные химические понятия. Предмет химии. Роль химии в жизни человека. Химия в системе наук. Тела и вещества. Физические свойства веществ. Агрегатное состояние веществ. Понятие о методах познания в химии. Чистые вещества и смеси. Способы разделения смесей.</p> <p>Атомы и молекулы. Химические элементы. Символы химических элементов. Простые и сложные вещества. Атомно-молекулярное учение.</p> <p>Химическая формула. Валентность атомов химических элементов. Закон постоянства состава веществ. Относительная атомная масса. Относительная молекулярная масса. Массовая доля химического элемента в соединении.</p> <p>Количество вещества. Моль. Молярная масса. Взаимосвязь количества, массы и числа структурных единиц вещества. Расчёты по формулам химических соединений.</p> <p>Физические и химические явления. Химическая реакция и её признаки. Закон сохранения массы веществ. Химические уравнения. Классификация химических реакций (соединения, разложения, замещения, обмена).</p> <p>Химический эксперимент: знакомство с химической посудой, правилами работы в лаборатории и приёмами обращения с лабораторным оборудованием, изучение и описание физических свойств образцов неорганических веществ, наблюдение физических (плавление воска, таяние льда, растирание сахара в ступке, кипение и конденсация воды) и химических (горение свечи, прокаливание медной проволоки, взаимодействие мела с кислотой) явлений, наблюдение и описание признаков протекания химических реакций (разложение сахара, взаимодействие серной кислоты с хлоридом бария, разложение гидроксида меди (II) при нагревании, взаимодействие железа с раствором соли меди (II), изучение способов разделения смесей (с помощью магнита, фильтрование, выпаривание, дистилляция, хроматография), проведение очистки поваренной соли, наблюдение и описание результатов проведения опыта, иллюстрирующего закон сохранения массы, создание моделей молекул (шаростержневых).</p> <p>155.3.2. Важнейшие представители неорганических веществ.</p> <p>Воздух – смесь газов. Состав воздуха. Кислород – элемент и простое вещество. Нахождение</p>	<p><i>Часы на каждую тему распределяются учителем-предметником в зависимости от нагрузки по учебному плану на текущий учебный год в рабочей программе учителя</i></p>	<p><i>Каждый учитель-предметник в своей рабочей программе указывает в данном разделе возможное использование учебно-методических материалов (мультимедийные программы, электронные учебники и задачки, электронные библиотеки, виртуальные лаборатории, игровые программы, коллекции цифровых образовательных ресурсов) используемыми для обучения и воспитания различных групп пользователей, представленными в электронном (цифровом) виде и реализующими дидактические возможности ИКТ, содержание которых соответствует законодательству об образовании.</i></p>

	<p>кислорода в природе, физические и химические свойства (реакции горения). Оксиды. Применение кислорода. Способы получения кислорода в лаборатории и промышленности. Круговорот кислорода в природе. Озон – аллотропная модификация кислорода.</p> <p>Тепловой эффект химической реакции, термохимические уравнения, экзо- и эндотермические реакции. Топливо: уголь и метан. Загрязнение воздуха, усиление парникового эффекта, разрушение озонового слоя.</p> <p>Водород – элемент и простое вещество. Нахождение водорода в природе, физические и химические свойства, применение, способы получения. Кислоты и соли.</p> <p>Молярный объём газов. Расчёты по химическим уравнениям.</p> <p>Физические свойства воды. Вода как растворитель. Растворы. Насыщенные и ненасыщенные растворы. Растворимость веществ в воде. Массовая доля вещества в растворе. Химические свойства воды. Основания. Роль растворов в природе и в жизни человека. Круговорот воды в природе. Загрязнение природных вод. Охрана и очистка природных вод.</p> <p>Классификация неорганических соединений. Оксиды. Классификация оксидов: солеобразующие (основные, кислотные, амфотерные) и несолеобразующие. Номенклатура оксидов. Физические и химические свойства оксидов. Получение оксидов.</p> <p>Основания. Классификация оснований: щёлочи и нерастворимые основания. Номенклатура оснований. Физические и химические свойства оснований. Получение оснований.</p> <p>Кислоты. Классификация кислот. Номенклатура кислот. Физические и химические свойства кислот. Ряд активности металлов Н.Н. Бекетова. Получение кислот.</p> <p>Соли. Номенклатура солей.</p> <p>Физические и химические свойства солей. Получение солей.</p> <p>Генетическая связь между классами неорганических соединений.</p> <p>Химический эксперимент: качественное определение содержания кислорода в воздухе, получение, собирание, распознавание и изучение свойств кислорода, наблюдение взаимодействия веществ с кислородом и условия возникновения и прекращения горения (пожара), ознакомление с образцами оксидов и описание их свойств, получение, собирание, распознавание и изучение свойств водорода (горение), взаимодействие водорода с оксидом меди (II) (возможно использование видеоматериалов), наблюдение образцов веществ количеством 1 моль, исследование особенностей растворения веществ с различной растворимостью, приготовление растворов с определённой массовой долей растворённого вещества, взаимодействие воды с металлами (натрием и кальцием) (возможно использование видеоматериалов), исследование</p>		
--	--	--	--

	<p>образцов неорганических веществ различных классов, наблюдение изменения окраски индикаторов в растворах кислот и щелочей, изучение взаимодействия оксида меди (II) с раствором серной кислоты, кислот с металлами, реакций нейтрализации, получение нерастворимых оснований, вытеснение одного металла другим из раствора соли, решение экспериментальных задач по теме «Важнейшие классы неорганических соединений».</p> <p>155.3.3. Периодический закон и Периодическая система химических элементов Д.И. Менделеева. Строение атомов. Химическая связь. Окислительно-восстановительные реакции.</p> <p>Первые попытки классификации химических элементов. Понятие о группах сходных элементов (щелочные и щелочноземельные металлы, галогены, инертные газы). Элементы, которые образуют амфотерные оксиды и гидроксиды.</p> <p>Периодический закон. Периодическая система химических элементов Д.И. Менделеева. Короткопериодная и длиннопериодная формы Периодической системы химических элементов Д.И. Менделеева. Периоды и группы. Физический смысл порядкового номера, номеров периода и группы элемента.</p> <p>Строение атомов. Состав атомных ядер. Изотопы. Электроны. Строение электронных оболочек атомов первых 20 химических элементов Периодической системы Д.И. Менделеева. Характеристика химического элемента по его положению в Периодической системе Д.И. Менделеева.</p> <p>Закономерности изменения радиуса атомов химических элементов, металлических и неметаллических свойств по группам и периодам. Значение Периодического закона и Периодической системы химических элементов для развития науки и практики. Д.И. Менделеев – учёный и гражданин.</p> <p>Химическая связь. Ковалентная (полярная и неполярная) связь. Электроотрицательность химических элементов. Ионная связь.</p> <p>Степень окисления. Окислительно-восстановительные реакции. Процессы окисления и восстановления. Окислители и восстановители.</p> <p>Химический эксперимент: изучение образцов веществ металлов и неметаллов, взаимодействие гидроксида цинка с растворами кислот и щелочей, проведение опытов, иллюстрирующих примеры окислительно-восстановительных реакций (горение, реакции разложения, соединения).</p> <p>155.3.4. Межпредметные связи.</p> <p>Реализация межпредметных связей при изучении химии в 8 классе осуществляется через использование как общих естественно-научных понятий, так и понятий, являющихся системными для отдельных предметов естественно-научного цикла.</p> <p>Общие естественно-научные понятия: научный факт, гипотеза, теория, закон, анализ, синтез,</p>		
--	---	--	--

	<p>классификация, периодичность, наблюдение, эксперимент, моделирование, измерение, модель, явление.</p> <p>Физика: материя, атом, электрон, протон, нейтрон, ион, нуклид, изотопы, радиоактивность, молекула, электрический заряд, вещество, тело, объём, агрегатное состояние вещества, газ, физические величины, единицы измерения, космос, планеты, звёзды, Солнце.</p> <p>Биология: фотосинтез, дыхание, биосфера.</p> <p>География: атмосфера, гидросфера, минералы, горные породы, полезные ископаемые, топливо, водные ресурсы.</p>		
2.	<p>9 класс</p> <p>155.4.1. Вещество и химическая реакция.</p> <p>Периодический закон. Периодическая система химических элементов Д.И. Менделеева. Строение атомов. Закономерности в изменении свойств химических элементов первых трёх периодов, калия, кальция и их соединений в соответствии с положением элементов в Периодической системе и строением их атомов.</p> <p>Строение вещества: виды химической связи. Типы кристаллических решёток, зависимость свойств вещества от типа кристаллической решётки и вида химической связи.</p> <p>Классификация и номенклатура неорганических веществ. Химические свойства веществ, относящихся к различным классам неорганических соединений, генетическая связь неорганических веществ.</p> <p>Классификация химических реакций по различным признакам (по числу и составу участвующих в реакции веществ, по тепловому эффекту, по изменению степеней окисления химических элементов, по обратимости, по участию катализатора). Экзо- и эндотермические реакции, термохимические уравнения.</p> <p>Понятие о скорости химической реакции. Понятие об обратимых и необратимых химических реакциях. Понятие о гомогенных и гетерогенных реакциях. Понятие о катализе. Понятие о химическом равновесии. Факторы, влияющие на скорость химической реакции и положение химического равновесия.</p> <p>Окислительно-восстановительные реакции, электронный баланс окислительно-восстановительной реакции. Составление уравнений окислительно-восстановительных реакций с использованием метода электронного баланса.</p> <p>Теория электролитической диссоциации. Электролиты и неэлектролиты. Катионы, анионы. Механизм диссоциации веществ с различными видами химической связи. Степень диссоциации. Сильные и слабые электролиты.</p> <p>Реакции ионного обмена. Условия протекания реакций ионного обмена, полные и сокращённые ионные уравнения реакций. Свойства кислот, оснований и солей в свете представлений об</p>		

	<p>электролитической диссоциации. Качественные реакции на ионы. Понятие о гидролизе солей.</p> <p>Химический эксперимент: ознакомление с моделями кристаллических решёток неорганических веществ – металлов и неметаллов (графита и алмаза), сложных веществ (хлорида натрия), исследование зависимости скорости химической реакции от воздействия различных факторов, исследование электропроводности растворов веществ, процесса диссоциации кислот, щелочей и солей (возможно использование видеоматериалов), проведение опытов, иллюстрирующих признаки протекания реакций ионного обмена (образование осадка, выделение газа, образование воды), опытов, иллюстрирующих примеры окислительно-восстановительных реакций (горение, реакции разложения, соединения), распознавание неорганических веществ с помощью качественных реакций на ионы, решение экспериментальных задач.</p> <p>155.4.2. Неметаллы и их соединения.</p> <p>Общая характеристика галогенов. Особенности строения атомов, характерные степени окисления. Строение и физические свойства простых веществ – галогенов. Химические свойства на примере хлора (взаимодействие с металлами, неметаллами, щелочами). Хлороводород. Соляная кислота, химические свойства, получение, применение. Действие хлора и хлороводорода на организм человека. Важнейшие хлориды и их нахождение в природе.</p> <p>Общая характеристика элементов VIA-группы. Особенности строения атомов, характерные степени окисления.</p> <p>Строение и физические свойства простых веществ – кислорода и серы. Аллотропные модификации кислорода и серы. Химические свойства серы. Сероводород, строение, физические и химические свойства. Оксиды серы как представители кислотных оксидов. Серная кислота, физические и химические свойства (общие как представителя класса кислот и специфические). Химические реакции, лежащие в основе промышленного способа получения серной кислоты. Применение. Соли серной кислоты, качественная реакция на сульфат-ион. Нахождение серы и её соединений в природе. Химическое загрязнение окружающей среды соединениями серы (кислотные дожди, загрязнение воздуха и водоёмов), способы его предотвращения.</p> <p>Общая характеристика элементов VA-группы. Особенности строения атомов, характерные степени окисления.</p> <p>Азот, распространение в природе, физические и химические свойства. Круговорот азота в природе. Аммиак, его физические и химические свойства, получение и применение. Соли аммония, их физические и химические свойства, применение.</p>		
--	--	--	--

	<p>Качественная реакция на ионы аммония. Азотная кислота, её получение, физические и химические свойства (общие как представителя класса кислот и специфические). Использование нитратов и солей аммония в качестве минеральных удобрений. Химическое загрязнение окружающей среды соединениями азота (кислотные дожди, загрязнение воздуха, почвы и водоёмов).</p> <p>Фосфор, аллотропные модификации фосфора, физические и химические свойства. Оксид фосфора (V) и фосфорная кислота, физические и химические свойства, получение. Использование фосфатов в качестве минеральных удобрений.</p> <p>Общая характеристика элементов IVA-группы. Особенности строения атомов, характерные степени окисления.</p> <p>Углерод, аллотропные модификации, распространение в природе, физические и химические свойства. Адсорбция. Круговорот углерода в природе. Оксиды углерода, их физические и химические свойства, действие на живые организмы, получение и применение. Экологические проблемы, связанные с оксидом углерода (IV), гипотеза глобального потепления климата, парниковый эффект. Угольная кислота и её соли, их физические и химические свойства, получение и применение. Качественная реакция на карбонат-ионы. Использование карбонатов в быту, медицине, промышленности и сельском хозяйстве.</p> <p>Первоначальные понятия об органических веществах как о соединениях углерода (метан, этан, этилен, ацетилен, этанол, глицерин, уксусная кислота). Природные источники углеводов (уголь, природный газ, нефть), продукты их переработки (бензин), их роль в быту и промышленности.</p> <p>Понятие о биологически важных веществах: жирах, белках, углеводах – и их роли в жизни человека. Материальное единство органических и неорганических соединений.</p> <p>Кремний, его физические и химические свойства, получение и применение. Соединения кремния в природе. Общие представления об оксиде кремния(IV) и кремниевой кислоте. Силикаты, их использование в быту, медицине, промышленности. Важнейшие строительные материалы: керамика, стекло, цемент, бетон, железобетон. Проблемы безопасного использования строительных материалов в повседневной жизни.</p> <p>Химический эксперимент: изучение образцов неорганических веществ, свойств соляной кислоты, проведение качественных реакций на хлорид-ионы и наблюдение признаков их протекания, опыты, отражающие физические и химические свойства галогенов и их соединений (возможно использование видеоматериалов), ознакомление с образцами хлоридов (галогенидов), ознакомление с образцами серы и её соединениями (возможно использование</p>		
--	--	--	--

	<p>видеоматериалов), наблюдение процесса обугливания сахара под действием концентрированной серной кислоты, изучение химических свойств разбавленной серной кислоты, проведение качественной реакции на сульфат-ион и наблюдение признака её протекания, ознакомление с физическими свойствами азота, фосфора и их соединений (возможно использование видеоматериалов), образцами азотных и фосфорных удобрений, получение, собирание, распознавание и изучение свойств аммиака, проведение качественных реакций на ион аммония и фосфат-ион и изучение признаков их протекания, взаимодействие концентрированной азотной кислоты с медью (возможно использование видеоматериалов), изучение моделей кристаллических решёток алмаза, графита, фуллерена, ознакомление с процессом адсорбции растворённых веществ активированным углём и устройством противотогаза, получение, собирание, распознавание и изучение свойств углекислого газа, проведение качественных реакций на карбонат и силикат-ионы и изучение признаков их протекания, ознакомление с продукцией силикатной промышленности, решение экспериментальных задач по теме «Важнейшие неметаллы и их соединения».</p> <p>155.4.3. Металлы и их соединения.</p> <p>Общая характеристика химических элементов – металлов на основании их положения в Периодической системе химических элементов Д.И. Менделеева и строения атомов. Строение металлов. Металлическая связь и металлическая кристаллическая решётка. Электрохимический ряд напряжений металлов. Физические и химические свойства металлов. Общие способы получения металлов. Понятие о коррозии металлов, основные способы защиты их от коррозии. Сплавы (сталь, чугун, дюралюминий, бронза) и их применение в быту и промышленности.</p> <p>Щелочные металлы: положение в Периодической системе химических элементов Д.И. Менделеева, строение их атомов, нахождение в природе. Физические и химические свойства (на примере натрия и калия). Оксиды и гидроксиды натрия и калия. Применение щелочных металлов и их соединений.</p> <p>Щелочноземельные металлы магний и кальций: положение в Периодической системе химических элементов Д.И. Менделеева, строение их атомов, нахождение в природе. Физические и химические свойства магния и кальция. Важнейшие соединения кальция (оксид, гидроксид, соли). Жёсткость воды и способы её устранения.</p> <p>Алюминий: положение в Периодической системе химических элементов Д.И. Менделеева, строение атома, нахождение в природе. Физические и химические свойства алюминия. Амфотерные свойства оксида и гидроксида</p>		
--	---	--	--

	<p>алюминия.</p> <p>Железо: положение в Периодической системе химических элементов Д.И. Менделеева, строение атома, нахождение в природе. Физические и химические свойства железа. Оксиды, гидроксиды и соли железа (II) и железа (III), их состав, свойства и получение.</p> <p>Химический эксперимент: ознакомление с образцами металлов и сплавов, их физическими свойствами, изучение результатов коррозии металлов (возможно использование видеоматериалов), особенностей взаимодействия оксида кальция и натрия с водой (возможно использование видеоматериалов), исследование свойств жёсткой воды, процесса горения железа в кислороде (возможно использование видеоматериалов), признаков протекания качественных реакций на ионы (магния, кальция, алюминия, цинка, железа (II) и железа (III), меди (II)), наблюдении описании процессов окрашивания пламени ионами натрия, калия и кальция (возможно использование видеоматериалов), исследование амфотерных свойств гидроксида алюминия и гидроксида цинка, решение экспериментальных задач по теме «Важнейшие металлы и их соединения».</p> <p>155.4.4. Химия и окружающая среда.</p> <p>Вещества и материалы в повседневной жизни человека. Безопасное использование веществ и химических реакций в быту. Первая помощь при химических ожогах и отравлениях.</p> <p>Химическое загрязнение окружающей среды (предельная допустимая концентрация веществ (далее – ПДК). Роль химии в решении экологических проблем.</p> <p>Химический эксперимент: изучение образцов материалов (стекло, сплавы металлов, полимерные материалы).</p> <p>155.4.5. Межпредметные связи.</p> <p>Реализация межпредметных связей при изучении химии в 9 классе осуществляется через использование как общих естественно-научных понятий, так и понятий, являющихся системными для отдельных предметов естественно-научного цикла.</p> <p>Общие естественно-научные понятия: научный факт, гипотеза, закон, теория, анализ, синтез, классификация, периодичность, наблюдение, эксперимент, моделирование, измерение, модель, явление, парниковый эффект, технология, материалы.</p> <p>Физика: материя, атом, электрон, протон, нейтрон, ион, нуклид, изотопы, радиоактивность, молекула, электрический заряд, проводники, полупроводники, диэлектрики, фотоэлемент, вещество, тело, объём, агрегатное состояние вещества, газ, раствор, растворимость, кристаллическая решётка, сплавы, физические величины, единицы измерения, космическое пространство, планеты, звёзды, Солнце.</p>		
--	--	--	--

	Биология: фотосинтез, дыхание, биосфера, экосистема, минеральные удобрения, микроэлементы, макроэлементы, питательные вещества. География: атмосфера, гидросфера, минералы, горные породы, полезные ископаемые, топливо, водные ресурсы.		
--	---	--	--

2.1.22. Рабочая программа по учебному предмету «Химия» (углубленный уровень)

Рабочая программа по учебному предмету «Химия» (углубленный уровень) (предметная область «Естественно-научные предметы») включает пояснительную записку, содержание обучения, планируемые результаты освоения программы по химии и дополнена общим тематическим планированием в целях приведения структуры рабочей программы в соответствие с требованием ФГОС ООО.

Рабочая программа составлена на основе федеральной рабочей программы по химии углубленного уровня.

Пояснительная записка

Программа по химии основного общего образования (углублённый уровень) составлена на основе требований к результатам освоения основной образовательной программы основного общего образования, представленных в ФГОС ООО, с учетом федеральной рабочей программы воспитания.

Программа по химии разработана с целью оказания методической помощи учителю в создании рабочей программы по учебному предмету.

Программа по химии даёт представление о целях, общей стратегии обучения, воспитания и развития обучающихся средствами учебного предмета, определяет обязательное предметное содержание, его структуру по разделам и темам, распределение по классам, рекомендуемую последовательность изучения химии с учетом межпредметных и внутрипредметных связей, логики учебного процесса, возрастных особенностей обучающихся. В программе по химии учитываются возможности учебного предмета в реализации требований к планируемым личностным, метапредметным и предметным результатам обучения и в формировании основных видов учебно-познавательной деятельности обучающегося по освоению учебного содержания.

Изучение химии на уровне основного общего образования ориентировано на общекультурную подготовку, необходимую для выработки мировоззренческих ориентиров, развития интеллектуальных способностей и интересов обучающихся, на продолжение обучения на уровне среднего общего образования.

Знание химии служит основой для формирования мировоззрения обучающегося, его представлений о материальном единстве мира, важную роль играют формируемые химией представления о превращениях энергии и веществ в природе, о путях решения глобальных проблем устойчивого развития человечества – сырьевой, энергетической, продовольственной проблем, проблемы экологической безопасности, проблем здравоохранения.

Изучение химии:

способствует реализации возможностей для саморазвития и формирования культуры личности обучающихся, их общей и функциональной грамотности;

вносит вклад в формирование мышления и творческих способностей обучающихся, навыков их самостоятельной учебной деятельности, экспериментальных и исследовательских умений, необходимых как в повседневной жизни, так и в профессиональной деятельности;

знакомит со спецификой научного мышления, закладывает основы представлений о единстве природы и человека, является ключевым этапом в формировании естественно-научной грамотности обучающихся;

способствует формированию ценностного отношения к естественно-научным знаниям, к природе, к человеку, вносит свой вклад в экологическое образование обучающихся.

Данные направления в обучении химии обеспечиваются спецификой содержания предмета, который является педагогически адаптированным отражением определенного этапа развития химии.

Углублённый курс химии основного общего образования ориентирован на освоение обучающимися системы первоначальных понятий химии, основ неорганической химии, основополагающих представлений общей химии и отдельных значимых понятий органической химии.

Структура содержания программы по химии сформирована на основе системного подхода к её изучению. Содержание складывается из системы понятий о химическом элементе и веществе и системы понятий о химической реакции. Обе эти системы организованы по принципу последовательного развития знаний на основе теоретических представлений разного уровня:

атомно-молекулярной теории как основы всего естествознания;

Периодического закона Д.И. Менделеева как основного закона химии;

учения о строении атома и химической связи;

представлений об электролитической диссоциации веществ в растворах;

о химической кинетике и термодинамике.

В основу теоретических знаний положены эмпирически полученные факты. Теоретические знания развиваются последовательно от одного уровня к другому и обеспечивают обучающимся возможность объяснить и прогнозировать свойства, строение и области практического применения изучаемых веществ.

Освоение содержания программы по химии происходит с использованием знаний из ранее изученных учебных предметов: окружающий мир, биология, физика, математика, география, технология, история.

Программа основного общего образования по химии (углублённый уровень) ориентирована на сохранение фундаментального характера образования, специфики учебного предмета и обеспечение успешного обучения на следующем уровне образования. В программе по химии реализуется развивающая и практическая направленность обучения химии, дифференциация обучения, включающая профильную подготовку обучающихся и последующее самоопределение в выборе направления обучения в профильных классах.

Углублённое изучение химии способствует реализации задач профессиональной ориентации и направлено на предоставление возможности каждому обучающемуся проявить свои интеллектуальные и творческие способности при изучении учебного предмета, необходимые для продолжения образования и дальнейшей трудовой деятельности.

Программа по химии (углублённый уровень) предназначена для использования в образовательных организациях, реализующих программы дифференцированного (углублённого, профильного) изучения отдельных учебных предметов на уровне основного общего образования.

Образовательные функции химии, изучаемой на углубленном уровне, реализуются в процессе формирования знаний основ химической науки как области современного естествознания, области практической деятельности человека и одного из компонентов мировой культуры. Задача учебного предмета состоит в формировании системы химических знаний – важнейших фактов, понятий, законов и теоретических положений, доступных обобщений мировоззренческого характера, языка науки, в приобщении к научным методам познания при изучении веществ и химических реакций, формировании и развитии познавательных умений и способов деятельности и их применении в учебно-познавательной и учебно-исследовательской деятельности, освоении правил безопасного обращения с веществами в повседневной жизни.

Цели изучения химии отражают направленность обучения на развитие и саморазвитие личности, формирование её интеллекта и общей культуры.

Изучение химии направлено на достижение следующих целей:

формирование интеллектуально развитой личности, готовой к самообразованию, сотрудничеству, самостоятельному принятию решений, способной адаптироваться к быстро меняющимся условиям жизни;

формирование системы химических знаний как компонента естественно-научной картины мира, как основы для понимания химической стороны явлений окружающего мира, освоение языка науки;

приобщение обучающихся к самостоятельной познавательной и исследовательской деятельности, к научным методам познания, формирование мотивации и развитие способностей к изучению химии;

формирование общей функциональной и естественно-научной грамотности, в том числе умений объяснять и оценивать явления окружающего мира, используя знания и опыт, полученные при изучении химии, применять их при решении проблем в повседневной жизни и трудовой деятельности;

развитие у обучающихся интереса к изучению химии и сферам деятельности, связанным с химией, мотивация к осознанному выбору соответствующего профиля и направленности дальнейшего обучения;

осознание ценности химических знаний в жизни человека, повышение уровня экологической культуры, неприятие действий, приносящих вред окружающей среде и здоровью людей;

приобретение обучающимися опыта самопознания, ключевых навыков (ключевых компетенций), необходимых для различных видов деятельности.

Содержание обучения в 8 классе

Первоначальные химические понятия.

Химия – важная область естествознания и практической деятельности человека. Предмет химии. Роль химии в жизни человека. Краткие сведения об истории возникновения и развития химии. Химия в системе наук. Тела и вещества. Физические и химические свойства веществ. Агрегатные состояния веществ. Понятие о теоретических и эмпирических методах познания в естественных науках. Представления о научном познании на эмпирическом уровне: наблюдение, измерение, эксперимент, моделирование, вычисление. Представления о научном познании на теоретическом уровне: научные факты, проблема, гипотеза, теория, закон.

Язык химии. Источники химической информации.

Понятие о методах работы с химическими веществами. Оборудование школьной химической лаборатории. Правила безопасного обращения с веществами и лабораторным оборудованием.

Чистые вещества и смеси. Природные смеси: воздух, природный газ, нефть, природные воды, горные породы и минералы. Понятие о гомогенных и гетерогенных смесях. Способы разделения смесей. Очистка веществ.

Вещества и химические реакции. Атомы и молекулы. Химические элементы. Символы химических элементов. Простые и сложные вещества. Металлы и неметаллы. Вещества молекулярного и немолекулярного строения.

Химическая формула. Валентность атомов химических элементов. Закон постоянства состава веществ. Определение валентности элементов по формулам бинарных соединений и составление формул бинарных соединений по валентности элементов. Относительная атомная масса. Относительная молекулярная масса. Массовая доля химического элемента в соединении. Нахождение простейшей формулы вещества по массовым долям элементов.

Количество вещества. Моль. Молярная масса. Взаимосвязь количества, массы и числа структурных единиц вещества. Расчеты по формулам химических соединений. Молярная масса смеси веществ. Мольная доля химического элемента в соединении. Нахождение простейшей формулы вещества по мольным долям элементов.

Физические и химические явления. Химическая реакция и ее признаки. Условия протекания химических реакций. Закон сохранения массы веществ. Атомно-молекулярная теория. Жизнь и деятельность М.В. Ломоносова. Химические уравнения. Типы химических реакций (соединения, разложения, замещения, обмена). Расчеты по химическим уравнениям.

Экспериментальное изучение веществ и явлений. Знакомство с химической посудой, с правилами работы в лаборатории и приемами обращения с лабораторным оборудованием. Изучение и описание физических свойств образцов неорганических веществ – металлов и неметаллов. Наблюдение физических (плавление воска, таяние льда, растирание сахара в ступке, кипение и конденсация воды) и химических (горение свечи, прокаливание медной проволоки, взаимодействие соды или мела с соляной кислотой) явлений. Ознакомление с образцами веществ количеством 1 моль. Наблюдение и описание признаков протекания химических реакций (разложение сахара, взаимодействие серной кислоты с хлоридом бария, получение и разложение гидроксида меди (II) при нагревании, взаимодействие железа с раствором соли меди (II)). Изучение способов разделения смесей (с помощью магнита, фильтрование, выпаривание, дистилляция, хроматография), проведение очистки поваренной соли. Наблюдение и описание опытов, иллюстрирующих закон сохранения массы.

Важнейшие представители неорганических веществ.

Представления о газах. Воздух – смесь газов. Состав воздуха. Закон Авогадро. Молярный объём газов. Относительная плотность газов. Определение относительной молекулярной массы газообразного вещества по известной относительной плотности. Объёмные отношения газов при химических реакциях.

Кислород – элемент и простое вещество. Нахождение кислорода в природе, физические и химические свойства (реакции горения и окисления). Процессы окисления в живой природе. Оксиды. Применение кислорода. Способы получения кислорода в лаборатории и промышленности. Понятие о катализаторе. Круговорот кислорода в природе. Озон – аллотропная модификация кислорода. Озоновый слой, его значение для живых организмов. Разрушение озонового слоя.

Тепловой эффект химической реакции, термохимические уравнения, экзо- и эндотермические реакции. Топливо. Использование угля и метана в качестве топлива. Загрязнение воздуха. Понятие о парниковом эффекте.

Водород – элемент и простое вещество. Нахождение водорода в природе, физические и химические свойства, применение, способы получения. Понятие о кислотах и солях. Использование водорода в качестве топлива.

Вода. Физические свойства воды. Вода как растворитель. Растворы. Насыщенные и ненасыщенные растворы. Растворимость веществ в воде. Факторы, влияющие на растворимость твердых и газообразных веществ. Способы выражения концентрации растворов: массовая доля растворенного вещества, молярная концентрация. Роль растворов в природе и в жизни человека.

Химические свойства воды. Понятие об основаниях. Понятие об индикаторах. Круговорот воды в природе. Загрязнение природных вод. Охрана и очистка природных вод.

Классификация неорганических соединений. Оксиды. Классификация оксидов: солеобразующие (основные, кислотные, амфотерные) и несолеобразующие. Международная номенклатура оксидов. Тривиальные названия оксидов. Физические и характерные химические свойства оксидов (взаимодействие с водой, с кислотами и основаниями, с другими оксидами). Получение оксидов.

Понятие о гидроксидах – основаниях и кислородсодержащих кислотах. Кислоты. Классификация кислот. Международная номенклатура и тривиальные названия кислот. Физические и химические свойства кислот (взаимодействие с металлами, с оксидами металлов, основаниями и солями). Ряд активности металлов Н.Н. Бекетова. Получение кислот. Кислоты в природе, применение важнейших кислот.

Основания. Классификация оснований: щелочи и нерастворимые основания. Международная номенклатура оснований. Тривиальные названия оснований. Щелочи, их свойства (взаимодействие с кислотными оксидами, кислотами и солями) и способы получения. Нерастворимые основания, их свойства (взаимодействие с кислотами) и способы получения. Амфотерность. Понятие об амфотерных гидроксидах (на примере гидроксидов цинка и алюминия): химические свойства (взаимодействие с кислотами и щелочами) и получение.

Соли (средние, кислые, основные, двойные). Международная номенклатура солей. Тривиальные названия солей. Физические и характерные химические свойства на примере средних солей. Получение солей.

Генетическая связь между классами неорганических соединений.

Экспериментальное изучение веществ и явлений:

количественное определение содержания кислорода в воздухе;

получение, собирание, распознавание и изучение свойств кислорода;

наблюдение взаимодействия веществ с кислородом и условий возникновения и прекращения горения;

ознакомление с образцами оксидов и описание их свойств;

получение, собирание, распознавание и изучение свойств водорода (горение);

взаимодействие водорода с оксидом меди (II);

исследование особенностей растворения веществ с различной растворимостью;

приготовление растворов с определенной массовой долей растворенного вещества;

приготовление растворов с определенной молярной концентрацией растворенного вещества;

взаимодействие воды с металлами (натрием и кальцием);

определение растворов кислот и щелочей с помощью индикаторов;

исследование образцов неорганических веществ различных классов;

изучение взаимодействия оксида меди (II) с раствором серной кислоты, кислот с металлами, реакций нейтрализации;

получение нерастворимых оснований, вытеснение одного металла другим из раствора соли;

взаимодействие гидроксида цинка с растворами кислот и щелочей;

решение экспериментальных задач по теме «Основные классы неорганических соединений».

Периодический закон и Периодическая система химических элементов Д.И. Менделеева. Строение атомов. Химическая связь. Окислительно-восстановительные реакции.

Первые попытки классификации химических элементов. Понятие о группах (семействах) сходных элементов: щелочных и щелочноземельных металлах, галогенах, инертных (благородных) газах. Элементы, которые образуют амфотерные оксиды и гидроксиды.

Периодический закон. Открытие Периодического закона. Периодическая система химических элементов Д.И. Менделеева. Короткопериодная и длиннопериодная формы таблицы «Периодическая система химических элементов Д.И. Менделеева». Периоды и группы (А- и Б-группы).

Строение атомов. Состав атомных ядер. Изотопы. Радиоактивность. Электроны. Электронная орбиталь. Энергетические уровни и подуровни атома: s-, p-, d-орбитали. Электронные конфигурации и электронно-графические формулы атомов. Физический смысл порядкового номера, номера периода и группы элемента. Строение электронных оболочек атомов первых 20 химических элементов Периодической системы Д.И. Менделеева: распределение электронов по энергетическим уровням, подуровням и орбиталям. Физический смысл Периодического закона.

Закономерности изменения радиуса атомов химических элементов, металлических и неметаллических свойств по группам и периодам. Изменение кислотно-основных свойств соединений химических элементов в периодах и группах. Характеристика химического элемента по его положению в Периодической системе Д.И. Менделеева.

Значение Периодического закона и Периодической системы химических элементов для развития науки и практики. Д.И. Менделеев – ученый и гражданин.

Электроотрицательность химических элементов. Химическая связь. Виды химической связи: ковалентная полярная связь, ковалентная неполярная связь, ионная связь. Механизмы образования ковалентной и ионной связи. Электронные и структурные формулы веществ. Катионы и анионы.

Кристаллические и аморфные вещества. Типы кристаллических решеток: ионная, атомная, молекулярная и их характеристики.

Степень окисления. Определение степеней окисления атомов в бинарных соединениях. Окислительно-восстановительные реакции. Процессы окисления и восстановления. Окислители и восстановители. Составление уравнений простых окислительно-восстановительных реакций и расстановка в них коэффициентов методом электронного баланса.

Экспериментальное изучение веществ и явлений:

ознакомление с образцами металлов и неметаллов;

моделирование строения молекул при помощи рисунков, моделей, электронных и структурных формул;

проведение опытов, иллюстрирующих примеры окислительно-восстановительных реакций (горение, реакции разложения, соединения).

Межпредметные связи.

Реализация межпредметных связей при изучении химии в 8 классе осуществляется через использование как общих естественно-научных понятий, так и понятий, принятых в отдельных естественных науках.

Общие естественно-научные понятия: явление (процесс), научный факт, гипотеза, теория, закон, анализ, синтез, классификация, периодичность, наблюдение, эксперимент, моделирование, измерение, модель.

Физика: явления природы, физические явления, вещество, тело, физические величины, единицы измерения, объём, масса, агрегатные состояния вещества, атом, электрон, протон, нейтрон, ион, молекула, строение газов, жидкостей и твердых (кристаллических) тел, электрический заряд, количество теплоты.

Биология: биосфера, фотосинтез, процессы обмена веществ.

География: атмосфера, гидросфера, минералы, горные породы, полезные ископаемые, топливо, водные ресурсы.

Технология: техносфера, производство, химические технологии, сырье, конструкционные материалы.

Содержание обучения в 9 классе

Вещество и химическая реакция.

Повторение и углубление знаний основных разделов курса 8 класса. Строение атомов. Свойства атомов химических элементов, их количественные и качественные характеристики (радиус, электроотрицательность, энергия ионизации). Последовательность заполнения электронных орбиталей атомов малых периодов. Особенности заполнения электронных орбиталей атомов больших периодов. Периодическая система химических элементов в свете представлений о строении атома. Степень окисления и валентность. Представление о периодической зависимости свойств химических элементов (электроотрицательность, окислительно-восстановительные свойства, кислотно-основные свойства оксидов и гидроксидов) от строения атома.

Строение вещества. Вещества в твердом, жидком и газообразном состоянии. Виды химической связи: ионная, ковалентная (неполярная, полярная); обменный и донорно-акцепторный механизм образования ковалентной связи.

Межмолекулярные взаимодействия (водородная связь, силы Ван-дер-Ваальса). Типы кристаллических решеток – атомная, ионная, металлическая, молекулярная – и особенности их строения. Зависимость свойств вещества от типа кристаллической решетки и вида химической связи.

Основные закономерности протекания химических реакций. Классификация химических реакций по различным признакам (по числу и составу участвующих в реакции веществ, по тепловому эффекту, по изменению степеней окисления химических элементов, по обратимости, по участию катализатора, по агрегатному состоянию реагирующих веществ).

Элементы химической термодинамики. Энергетика химических реакций. Тепловой эффект химической реакции. Экзо- и эндотермические реакции, термохимические уравнения. Закон Гесса и его следствия. Вычисления по термохимическим уравнениям.

Понятие о скорости химической реакции. Закон действующих масс. Факторы, влияющие на скорость химической реакции. Энергия активации. Понятие о катализе. Ферменты. Ингибиторы.

Понятие об обратимых и необратимых химических реакциях. Понятие о химическом равновесии, принцип Ле Шателье. Условия смещения химического равновесия. Факторы, влияющие на состояние химического равновесия. Прогнозирование возможности протекания химических превращений в различных условиях на основе представлений об изученных элементах химической кинетики и термодинамики.

Окислительно-восстановительные реакции. Окислительно-восстановительные свойства химических элементов, зависимость от степени окисления. Важные окислители и восстановители. Перманганат калия (характеристика). Составление уравнений окислительно-восстановительных реакций с использованием метода электронного баланса.

Электролитическая диссоциация. Химические реакции в растворах. Теория электролитической диссоциации. Растворение как физико-химический процесс. Понятие о гидратах и кристаллогидратах. Электролиты и неэлектролиты. Катионы, анионы. Механизм диссоциации веществ с различным видом химической связи. Сильные и слабые электролиты. Степень диссоциации, константа диссоциации. Ионное произведение воды.

Водородный показатель. Индикаторы. Электролитическая диссоциация кислот, оснований и солей.

Реакции ионного обмена. Условия протекания реакций ионного обмена. Молекулярные, полные и сокращенные ионные уравнения реакций. Свойства кислот, оснований и солей в свете представлений об электролитической диссоциации. Качественные реакции на ионы.

Гидролиз солей. Ионные уравнения гидролиза солей. Характер среды в водных растворах солей.

Экспериментальное изучение веществ и явлений: ознакомление с моделями кристаллических решеток неорганических веществ – металлов и неметаллов (графита и алмаза), сложных веществ (хлорида натрия);

исследование зависимости скорости химической реакции от воздействия различных факторов;

опыты, иллюстрирующие обратимость химических реакций;

исследование электропроводности растворов, процесса диссоциации кислот, щелочей и солей;

проведение опытов, иллюстрирующих признаки протекания реакций ионного обмена (образование осадка, выделение газа, образование воды);

применение индикаторов (лакмуса, метилоранжа и фенолфталеина) для определения характера среды в растворах кислот, оснований и солей;

проведение опытов, иллюстрирующих примеры окислительно-восстановительных реакций (горение, реакции разложения, соединения);

распознавание неорганических веществ с помощью качественных реакций на ионы;

решение экспериментальных задач по темам: «Окислительно-восстановительные реакции», «Гидролиз солей», «Электролитическая диссоциация».

Неметаллы и их соединения.

Общая характеристика неметаллов. Особенности строения атомов химических элементов, простых веществ, аллотропия. Окислительно-восстановительные свойства неметаллов. Сравнительная характеристика соединений неметаллов.

Общая характеристика галогенов. Особенности строения атомов, характерные степени окисления. Строение и физические свойства простых веществ – галогенов. Химические свойства на примере хлора (взаимодействие с металлами, неметаллами, водой, щелочами). Хлороводород. Соляная кислота, химические свойства, получение, применение. Действие хлора и хлороводорода на организм человека. Важнейшие хлориды и их нахождение в природе. Понятие о кислородсодержащих кислотах хлора и их солях.

VVIA-группы. Особенности строения атомов, характерные степени окисления. Строение и физические свойства простых веществ – кислорода и серы. Аллотропные модификации кислорода и серы. Химические свойства серы (взаимодействие с неметаллами, металлами, концентрированными азотной и серной кислотами). Сероводород, строение, физические и химические свойства (кислотные и восстановительные свойства). Оксиды серы как представители кислотных оксидов. Сернистая кислота и ее соли. Серная кислота, физические и химические свойства (общие как представителя класса кислот и специфические). Соли серной кислоты. Химические реакции, лежащие в основе промышленного способа получения серной кислоты. Представления о химическом производстве и связанных с ним профессиях. Применение серной кислоты и сульфатов. Качественные реакции на сульфит-, сульфид- и сульфат-анионы. Нахождение серы и ее соединений в природе. Химическое загрязнение окружающей среды соединениями серы (кислотные дожди, загрязнение воздуха), способы его предотвращения.

Общая характеристика элементов VA-группы. Особенности строения атомов, характерные степени окисления.

Азот, распространение в природе, физические и химические свойства (взаимодействие с металлами, водородом, кислородом). Круговорот азота в природе. Аммиак, его физические и химические свойства (окисление, основные свойства водного раствора), применение и получение в лаборатории и промышленности. Ион аммония, донорно-акцепторный механизм его образования. Соли аммония, их физические и химические свойства (разложение и взаимодействие со щелочами), применение. Качественная реакция на ионы аммония. Оксиды азота (I, II, III, IV, V). Азотистая кислота. Азотная кислота, ее получение, физические и химические свойства (общие как представителя класса кислот и специфические), применение. Химические реакции, лежащие в основе получения азотной кислоты в промышленности. Нитраты и нитриты. Качественные реакции на нитрат- и нитрит-анионы. Химическое загрязнение окружающей среды соединениями азота (кислотные дожди, загрязнение воздуха, почвы и водоемов).

Фосфор, аллотропные модификации фосфора (белый и красный фосфор), физические и химические свойства (взаимодействие с металлами, кислородом, галогенами, концентрированными азотной и серной кислотами). Оксиды фосфора (III, V), фосфорная кислота, физические и химические свойства, получение. Качественная реакция на фосфат-ионы. Представления о галогенидах фосфора (III, V).

Понятие о минеральных удобрениях. Азотные, фосфорные, комплексные удобрения. Химическое загрязнение окружающей среды соединениями азота и фосфора.

Общая характеристика элементов IVA-группы. Особенности строения атомов, характерные степени окисления.

Углерод, аллотропные модификации (графит, алмаз, фуллерен, графен, нанотрубки), физические и химические свойства простых веществ (взаимодействие с металлами, неметаллами, концентрированными азотной и серной кислотами). Понятие об адсорбции. Круговорот углерода в природе. Оксиды углерода, их физические и химические свойства, действие на живые организмы, получение и применение. Экологические проблемы атмосферы, связанные с оксидом углерода (IV). Угольная кислота и ее соли, их физические и химические свойства, получение и применение. Карбонаты, гидрокарбонаты, их свойства. Качественная реакция на карбонат-ионы. Использование карбонатов в быту, медицине, промышленности и сельском хозяйстве.

Первоначальные понятия об органических веществах как о соединениях углерода: углеводороды (метан, этан, этилен, ацетилен), этанол, глицерин, уксусная кислота. Природные источники углеводородов (уголь, природный газ, нефть), продукты их переработки, их роль в быту и промышленности. Понятие о биологически важных органических веществах – жирах, белках, углеводах – и их роли в жизни человека. Единство органических и неорганических соединений.

Кремний, его физические и химические свойства (взаимодействие с металлами, кислородом, углеродом, галогенами), получение и применение. Роль кремния в природе и технике. Оксид кремния (IV), кремниевая кислота, силикаты: физические и химические свойства, получение и применение в быту и промышленности. Важнейшие строительные материалы: керамика, стекло, цемент, бетон, железобетон. Проблемы безопасного использования строительных материалов в повседневной жизни.

Бор. Особенности строения атома. Общие представления о физических и химических свойствах. Борная кислота.

Экспериментальное изучение веществ и явлений:

ознакомление с образцами природных хлоридов (галогенидов);

проведение опытов, отражающих физические и химические свойства галогенов и их соединений;

изучение свойств соляной кислоты;

проведение качественных реакций на хлорид-, бромид- и иодид-ионы и наблюдение признаков их протекания;

ознакомление с образцами серы и ее природных соединений;
наблюдение процесса обугливания сахара под действием концентрированной серной кислоты;
изучение химических свойств разбавленной серной кислоты;
проведение качественных реакций на сульфид-, сульфит- и сульфат-ионы и наблюдение признаков их протекания;
ознакомление с физическими свойствами азота, фосфора и их соединений, образцами азотных и фосфорных удобрений;
получение, собирание, распознавание и изучение свойств аммиака, изучение свойств солей аммония;
проведение качественных реакций на ион аммония, нитрит-, нитрат- и фосфат-ионы и изучение признаков их протекания;
изучение взаимодействия концентрированной азотной кислоты с медью, свойств фосфорной кислоты и ее солей;
ознакомление с моделями кристаллических решеток алмаза, графита и фуллерена, с процессом адсорбции растворенных веществ активированным углем и устройством противогаза;
получение, собирание, распознавание и изучение свойств углекислого газа;
проведение качественных реакций на карбонат- и силикат-ионы и изучение признаков их протекания;
изучение взаимных превращений карбонатов и гидрокарбонатов;
ознакомление с образцами природных карбонатов и силикатов, с продукцией силикатной промышленности;
решение экспериментальных задач по теме «Важнейшие неметаллы и их соединения».

Металлы и их соединения.

Общие свойства металлов. Общая характеристика химических элементов – металлов на основании их положения в Периодической системе химических элементов Д.И. Менделеева и строения атомов. Металлы А- и Б-групп. Строение простых веществ – металлов. Металлическая связь и металлическая кристаллическая решетка (примитивная кубическая, объёмно-центрированная кубическая, гранецентрированная кубическая, гексагональная плотноупакованная). Зависимость физических свойств металлов от строения кристаллов. Электрохимический ряд напряжений металлов. Общие химические свойства металлов. Общие способы получения металлов, металлургия. Электролиз расплавов и растворов солей как один из способов получения металлов. Понятие о коррозии металлов, основные способы защиты их от коррозии. Сплавы (сталь, чугун, дюралюминий, бронза). Применение металлов и сплавов в быту и промышленности.

Металлы А-групп.

Щелочные металлы: положение в Периодической системе химических элементов Д.И. Менделеева, строение их атомов, нахождение в природе. Физические и химические свойства (на примере натрия и калия), получение. Оксиды и гидроксиды натрия и калия. Применение щелочных металлов и их соединений. Биологическая роль натрия и калия.

Щелочноземельные металлы магний и кальций: положение в Периодической системе химических элементов Д.И. Менделеева, строение их атомов, нахождение в природе. Физические и химические свойства магния и кальция. Важнейшие соединения кальция и магния (оксид, гидроксид, соли), свойства, применение. Жесткость воды и способы ее устранения. Круговорот кальция в природе.

Алюминий: положение в Периодической системе химических элементов Д.И. Менделеева, строение атома, нахождение в природе. Физические и химические свойства алюминия. Амфотерные свойства оксида и гидроксида алюминия. Применение алюминия и его сплавов.

Металлы Б-групп.

Общая характеристика металлов Б-групп (побочных подгрупп): положение в Периодической системе химических элементов Д.И. Менделеева, особенности строения атомов. Явление «провала» электрона на примере строения атомов хрома, меди, серебра. Валентные состояния атомов d-элементов, степени окисления атомов в соединениях. Зависимость кислотно-основных свойств оксидов и гидроксидов металлов от значения степени окисления элемента в соединении (на примере соединений хрома). Первоначальные представления о комплексных соединениях.

Медь и серебро: строение атомов, степени окисления. Общие краткие представления о физических и химических свойствах простых веществ (взаимодействие с кислотами-окислителями), об их оксидах, гидроксидах и солях, их применении. Представления об аммиачных комплексах серебра и меди. Качественные реакции на катионы меди (2+) и серебра.

Цинк: строение атома, степень окисления. Характеристика физических и химических свойств, применение, амфотерные свойства оксида и гидроксида. Качественные реакции на катионы цинка.

Железо: строение атома, степени окисления. Нахождение в природе. Физические и химические свойства железа, применение. Биологическая роль железа. Оксиды, гидроксиды и соли железа (II) и железа (III), их состав, свойства и получение. Качественные реакции на катионы железа (2+) и железа (3+). Чугун и сталь – сплавы железа. Производство чугуна и стали. Экологические проблемы, связанные с металлургическими производствами.

Экспериментальное изучение веществ и явлений:

ознакомление с образцами металлов и сплавов, их физическими свойствами;

моделирование металлической кристаллической решетки;

изучение взаимодействия металлов с водой, с растворами солей и кислот, исследование процессов электролиза растворов хлорида меди (II) и иодида калия, коррозии металлов;

изучение особенностей взаимодействия оксидов кальция и натрия с водой, их гидроксидов – с оксидом углерода (IV) и кислотами;

изучение свойств карбонатов и гидрокарбонатов кальция, жесткой воды;

изучение процессов получения гидроксидов железа, их химических свойств;

изучение признаков протекания качественных реакций на ионы (магния, кальция, алюминия, цинка, железа (2+) и железа (3+), меди (2+);

наблюдение и описание окрашивания пламени ионами натрия, калия и кальция;

исследование амфотерных свойств гидроксида алюминия, гидроксида хрома (III) и гидроксида цинка;

решение экспериментальных задач по теме «Важнейшие металлы и их соединения».

Химия и окружающая среда.

Вещества и материалы в повседневной жизни человека. Важнейшие вещества и материалы, области их применения. Безопасное использование веществ и химических реакций в быту. Первая помощь при химических ожогах и отравлениях.

Новые материалы и технологии. Принципы «зеленой химии».

Основы экологической грамотности. Химия и здоровье. Значение изучаемых химических элементов и их соединений для функционирования организма человека. Понятие о здоровом образе жизни.

Химическое загрязнение окружающей среды. Экологические проблемы, связанные с соединениями углерода, азота, серы, тяжелых металлов. Понятие о ПДК. Роль химии в решении экологических проблем.

Экспериментальное изучение веществ и явлений: ознакомление с образцами материалов (стекло, сплавы металлов, полимерные материалы), определение кислотности

природных вод, моделирование процесса образования кислотного дождя, изучение его воздействия на материалы.

Повторение и обобщение знаний основных разделов курсов 8–9 классов.

Периодический закон и Периодическая система химических элементов в свете представлений о строении атома. Закономерности в изменении свойств химических элементов и их соединений в периодах и группах.

Строение вещества в твердом, жидком и газообразном состоянии. Виды химической связи. Зависимость свойств вещества от типа кристаллической решетки и вида химической связи.

Классификация химических реакций по различным признакам. Прогнозирование возможности протекания химических превращений в различных условиях на основе представлений химической кинетики и термодинамики.

Химические реакции в растворах. Гидролиз солей. Реакции окисления-восстановления. Электролиз.

Свойства кислот, оснований и солей в свете представлений об электролитической диссоциации и окислительно-восстановительных реакциях.

Межпредметные связи.

Реализация межпредметных связей при изучении химии в 9 классе осуществляется через использование как общих естественно-научных понятий, так и понятий, принятых в отдельных естественных науках.

Общие естественно-научные понятия: явление (процесс), научный факт, гипотеза, теория, закон, анализ, синтез, классификация, периодичность, наблюдение, эксперимент, моделирование, измерение, модель, технология, материалы.

Физика: вещество, тело, физические величины, единицы измерения, масса, объём, количество теплоты, атомы и молекулы, агрегатные состояния вещества, строение газов, жидкостей и твердых (кристаллических) тел, кристаллическая решетка, электрон, ядро атома, протон, нейтрон, ион, нуклид, изотопы, кванты, радиоактивность, альфа-, бета- и гамма-излучение, электрический заряд, проводники, полупроводники, диэлектрики, солнечный спектр, разложение белого света в спектр.

Биология: экосистема, биосфера, фотосинтез, процессы обмена веществ, минеральные удобрения, микроэлементы, макроэлементы, питательные вещества.

География: атмосфера, гидросфера, минералы, горные породы, полезные ископаемые, топливо, водные ресурсы, планета Земля.

Технология: строительные технологии, сельскохозяйственные технологии, технологии электронной промышленности, нанотехнологии.

Планируемые результаты освоения программы по химии на уровне основного общего образования (углубленный уровень)

Изучение химии на уровне основного общего образования направлено на достижение обучающимися личностных, метапредметных и предметных результатов освоения содержания учебного предмета.

Личностные результаты освоения программы основного общего образования достигаются в ходе обучения химии в единстве учебной и воспитательной деятельности образовательной организации в соответствии с традиционными российскими социокультурными и духовно-нравственными ценностями, принятыми в обществе правилами и нормами поведения и способствуют процессам самопознания, саморазвития и социализации обучающихся.

Личностные результаты отражают готовность обучающихся руководствоваться системой позитивных ценностных ориентаций и расширение опыта деятельности на ее основе, в том числе в части:

1) патриотического воспитания:

проявление ценностного отношения к отечественному культурному, научному и историческому наследию, понимание значения химической науки и технологии в жизни современного общества, в развитии экономики России и своего региона;

2) гражданского воспитания:

представление о социальных нормах и правилах межличностных отношений в коллективе, проявление коммуникативной культуры в разнообразной совместной деятельности;

стремление к взаимопониманию и взаимопомощи в процессе учебной и внеучебной деятельности;

готовность оценивать свое поведение и поступки своих товарищей с позиции нравственных и правовых норм с учетом осознания последствий поступков;

3) формирования ценности научного познания:

мировоззренческие представления о веществе и химической реакции, соответствующие современному уровню развития науки и необходимые для понимания сущности научной картины мира;

осознание ценности научного познания для развития каждого человека и производительных сил общества в целом, роли и места науки «Химия» в системе научных представлений о закономерностях развития природы, взаимосвязях человека с природной и технологической средой;

познавательная мотивация и интерес к обучению, готовность и способность к саморазвитию и самообразованию, к исследовательской деятельности, к осознанному выбору направления и уровня дальнейшего обучения;

4) воспитания культуры здоровья:

осознание ценности жизни, ответственного отношения к своему здоровью, установка на здоровый образ жизни, осознание последствий и неприятие вредных привычек (употребления алкоголя, наркотиков, курения), необходимости соблюдения правил безопасности при обращении с химическими веществами в учебных и жизненных ситуациях;

5) трудового воспитания:

формирование ценностного отношения к трудовой деятельности как естественной потребности человека и к исследовательской деятельности как высоко востребованной в современном обществе;

развитие интереса к профессиям, связанным с химией, в том числе к профессиям научной сферы, осознание возможности самореализации в этой сфере;

б) экологического воспитания:

осознание необходимости отношения к природе как источнику жизни на Земле, основе ее существования;

повышение уровня экологической культуры: приобретение опыта планирования поступков и оценки их возможных последствий для окружающей среды; осознание глобального характера экологических проблем и путей их решения; способность применять знания, получаемые при изучении химии, для решения задач, связанных с окружающей средой; активное неприятие действий, приносящих вред окружающей среде; осознание своей роли как гражданина и потребителя в условиях взаимосвязи природной, технологической и социальной сред; готовность к участию в практической деятельности экологической направленности.

Метапредметные результаты обучающихся, освоивших программу по химии основного общего образования, включают:

усвоение междисциплинарных (межпредметных) понятий, отражающих материальное единство мира и процесс познания (вещество, свойство, энергия, явление, научный факт, закономерность, гипотеза, закон, теория, наблюдение, измерение, исследование, эксперимент и другие);

овладение универсальными учебными действиями (познавательными, коммуникативными, регулятивными), важными для повышения эффективности освоения содержания учебного предмета, формирования компетенций, а также проектно-исследовательской деятельности обучающихся в курсе химии;

способность их использовать в учебной, познавательной и социальной практике.

Овладение универсальными познавательными учебными действиями включает:

1) базовые логические действия:

умения использовать приемы логического мышления при освоении знаний: раскрывать смысл химических понятий (выделять их существенные признаки, устанавливая взаимосвязь с другими понятиями); анализировать, сравнивать, обобщать, выбирать основания для классификации и систематизации химических веществ и химических реакций; устанавливать причинно-следственные связи между объектами изучения; строить логические рассуждения (индуктивные, дедуктивные, по аналогии); предлагать критерии и выявлять общие закономерности и противоречия в изучаемых процессах и явлениях; проводить выводы и заключения; умения применять в процессе познания понятия (предметные и метапредметные), символические (знаковые) модели, используемые в химии, преобразовывать модельные представления – химический знак (символ элемента), химическая формула и уравнение химической реакции – при решении учебных задач; с учетом этих модельных представлений характеризовать изучаемые химические вещества и химические реакции.

2) базовые исследовательские действия (методы научного познания веществ и явлений):

умения применять методы научного познания веществ и явлений на эмпирическом и теоретическом уровнях в учебной познавательной и проектно-исследовательской деятельности;

умения использовать поставленные вопросы в качестве инструмента познания и самостоятельно ставить вопросы; анализировать факты, выявлять и формулировать проблему, определять цель и задачи, соответствующие решению проблемы; предлагать описательную или объяснительную гипотезу и осуществлять ее проверку; умения проводить измерения необходимых параметров, вычисления, моделирование, наблюдения и эксперименты (реальные и мысленные), самостоятельно прогнозировать результаты, формулировать обобщения и выводы по результатам проведенного опыта, исследования, составлять отчет о проделанной работе;

3) работа с информацией:

умения ориентироваться в различных источниках информации (научно-популярная литература химического содержания, справочные пособия, ресурсы Интернета); анализировать информацию и критически оценивать ее достоверность и непротиворечивость, отбирать и интерпретировать информацию, значимую для решения учебной задачи; умения применять различные методы и формулировать запросы при поиске и отборе информации, необходимой для выполнения учебных задач; использовать информационно коммуникативные технологии и различные поисковые системы; самостоятельно выбирать оптимальную форму представления информации (схемы, графики, диаграммы, таблицы, рисунки и другие формы); умения использовать научный язык в качестве средства работы с химической информацией; применять межпредметные (физические и математические) знаки и символы, формулы, аббревиатуры, номенклатуру, использовать и преобразовывать знаково-символические средства наглядности.

Овладение универсальными учебными коммуникативными действиями:

1) умения общения (письменной и устной коммуникации):

представлять полученные результаты познавательной деятельности в устных и письменных текстах; публично выступать с презентацией результатов выполнения химического эксперимента (исследовательской лабораторной или практической работы, учебного проекта); в ходе диалога и (или) дискуссии задавать вопросы по обсуждаемой

теме и высказывать идеи, формулировать свои предложения относительно выполнения предложенной задачи.

2) умения учебного сотрудничества (групповая коммуникация):

участвовать в групповых формах работы: планировать организацию совместной работы, определять свою роль, распределять задачи между членами группы; выполнять свою часть работы, координировать свои действия с действиями других членов команды, определять критерии по оценке качества выполненной работы; решать возникающие проблемы на основе учета общих интересов и согласования позиций, участвовать в обсуждении, обмене мнениями, «мозговом штурме» и других формах взаимодействия.

Овладение универсальными учебными регулятивными действиями включает развитие самоорганизации, самоконтроля, самокоррекции, в том числе:

умения решать учебные и исследовательские задачи: самостоятельно выбирать способ решения учебной задачи (сравнивать несколько вариантов решения, выбирать наиболее подходящий с учетом самостоятельно выделенных критериев), планировать свою работу при решении учебной или исследовательской задачи; на основе полученных результатов формулировать обобщения и выводы, прогнозировать возможное развитие процессов; анализировать результаты: соотносить свои действия с планируемыми результатами, осуществлять самоконтроль деятельности; корректировать свою деятельность на основе самоанализа и самооценки.

Предметные результаты освоения программы по химии основного общего образования на углубленном уровне

Предметные результаты освоения программы по химии основного общего образования на углубленном уровне имеют общее содержательное ядро с предметными результатами базового уровня, согласованы между собой, что позволяет реализовывать углубленное изучение как в рамках отдельных классов, так и в рамках реализации индивидуальных образовательных траекторий, в том числе используя сетевое взаимодействие организации. По завершении реализации программы углубленного уровня обучающиеся смогут детальнее освоить материал, овладеть расширенным кругом понятий и методов, решать задачи более высокого уровня сложности.

Предметные результаты включают: освоение обучающимися научных знаний, умений и способов действий, специфических для предметной области «Химия»; основы научного мышления; виды деятельности по получению нового знания, его интерпретации, преобразованию и применению в различных учебных и реальных жизненных условиях; обеспечивают возможность успешного обучения на следующем уровне образования.

К концу обучения в 8 классе у обучающегося будут сформированы следующие предметные результаты изучения химии на углубленном уровне:

раскрывать смысл основных химических понятий: атом, молекула, химический элемент, металл, неметалл, аллотропия, простое вещество, сложное вещество, смесь (однородная и неоднородная), валентность, относительная атомная и молекулярная масса, количество вещества, моль, молярная масса, массовая доля химического элемента в соединении, молярный объём, относительная плотность газов, оксид, кислота, основание, соль, амфотерный оксид, амфотерный гидроксид, химическая реакция, классификация реакций: реакции соединения, реакции разложения, реакции замещения, реакции обмена, экзо- и эндотермические реакции; тепловой эффект реакции; ядро атома, электронный слой атома, атомная орбиталь, радиус атома, химическая связь, полярная и неполярная ковалентная связь, ионная связь, ион, катион, анион, раствор, массовая доля вещества (процентная концентрация) в растворе, молярная концентрация вещества в растворе; электроотрицательность, степень окисления, окислители и восстановители, окисление и восстановление, окислительно-восстановительные реакции, метод электронного баланса;

иллюстрировать взаимосвязь основных химических понятий и применять эти понятия при описании веществ и их превращений;

использовать химическую символику для составления формул веществ и уравнений химических реакций;

определять валентность атомов элементов в бинарных соединениях, степень окисления элементов в бинарных соединениях, принадлежность веществ к определенному классу соединений по формулам, виды химической связи (ковалентной и ионной) в неорганических соединениях;

раскрывать смысл законов сохранения массы веществ, постоянства состава, Периодического закона Д.И. Менделеева, атомно-молекулярной теории, закона Авогадро и его следствий, представлений о научных методах познания, в том числе экспериментальных и теоретических методах исследования веществ и изучения химических реакций;

демонстрировать понимание периодической зависимости свойств химических элементов от их положения в Периодической системе:

описывать и характеризовать табличную форму Периодической системы химических элементов: различать понятия «главная подгруппа (А-группа)» и «побочная подгруппа (Б-группа)», «малые периоды» и «большие периоды»;

соотносить обозначения, которые имеются в таблице «Периодическая система химических элементов Д.И. Менделеева», с числовыми характеристиками строения атомов химических элементов (состав и заряд ядра, общее число электронов и распределение их по электронным слоям);

объяснять связь положения элемента в Периодической системе с распределением электронов по энергетическим уровням, подуровням и орбиталям атомов первых четырех периодов;

классифицировать химические элементы, неорганические вещества, химические реакции (по числу и составу участвующих в реакции веществ, по тепловому эффекту);

характеризовать (описывать) физические и химические свойства простых и сложных веществ: кислорода, водорода, воды, общие химические свойства оксидов, кислот, оснований и солей, генетическую связь между ними, подтверждая примерами молекулярных уравнений соответствующих химических реакций;

описывать роль кислорода, водорода и воды в природных процессах, в живых организмах, их применение в различных отраслях промышленности, возможное использование в современных технологиях;

объяснять и прогнозировать свойства веществ в зависимости от их состава и строения, возможности протекания химических превращений в различных условиях;

вычислять относительную молекулярную и молярную массы веществ, молярную массу смеси, мольную долю химического элемента в соединении, массовую долю химического элемента по формуле соединения, находить простейшую формулу вещества по массовым или мольным долям элементов, массовую долю вещества в растворе, молярную концентрацию вещества в растворе, проводить расчеты по уравнениям химической реакции;

применять основные операции мыслительной деятельности – анализ и синтез, сравнение, обобщение, систематизацию, классификацию, выявление причинно-следственных связей – для изучения свойств веществ и химических реакций, естественно-научные методы познания – наблюдение, измерение, моделирование, эксперимент (реальный и мысленный) – для освоения учебного содержания;

раскрывать сущность процессов окисления и восстановления, составлять уравнения простых окислительно-восстановительных реакций (методом электронного баланса);

устанавливать связи между реально наблюдаемыми химическими явлениями и процессами, происходящими в макро- и микромире, объяснять причины многообразия веществ, соотносить химические знания со знаниями других учебных предметов;

соблюдать правила безопасной работы в лаборатории при использовании химической посуды и оборудования, а также правила обращения с веществами в соответствии с инструкциями выполнения лабораторных опытов и практических работ по получению и собиранию газообразных веществ (водорода и кислорода), приготовлению растворов с определенной массовой долей растворенного вещества, решению экспериментальных задач по теме «Основные классы неорганических соединений»;

демонстрировать владение основами химической грамотности, включающей умения безопасного обращения с веществами, используемыми в повседневной жизни, а также знание правил поведения в целях сбережения здоровья и окружающей среды.

К концу обучения в 9 классе у обучающегося будут сформированы следующие предметные результаты изучения химии на углубленном уровне:

раскрывать смысл основных химических понятий: химический элемент, атом, молекула, ион, катион, анион, электроотрицательность, степень окисления, химическая реакция, тепловой эффект реакции, моль, молярный объём, раствор;

электролиты, неэлектролиты, электролитическая диссоциация, реакции ионного обмена, гидролиз солей, обратимые и необратимые реакции, окислительно-восстановительные реакции, окислитель, восстановитель, окисление и восстановление, электролиз, аллотропия, амфотерность, химическая связь (ковалентная, ионная, металлическая), межмолекулярные взаимодействия (водородная связь, силы Ван-дер-Ваальса), комплексные соединения, кристаллические решетки (примитивная кубическая, объёмно-центрированная кубическая, гранецентрированная кубическая, гексагональная плотноупакованная), коррозия металлов, сплавы; скорость химической реакции, катализ, химическое равновесие, элементы химической термодинамики как одной из теоретических основ химии; ПДК;

иллюстрировать взаимосвязь основных химических понятий и применять эти понятия при описании веществ и их превращений;

использовать химическую символику для составления формул веществ и уравнений химических реакций;

определять валентность и степень окисления химических элементов в соединениях различного состава, принадлежность веществ к определенному классу соединений по формулам, виды химической связи (ковалентной, ионной, металлической) в неорганических соединениях, заряд иона по химической формуле, характер среды в водных растворах неорганических соединений, тип кристаллической решетки конкретного вещества;

раскрывать смысл Периодического закона Д.И. Менделеева и демонстрировать его понимание;

описывать и характеризовать табличную форму Периодической системы химических элементов: различать понятия «А-группа» и «Б-группа», «малые периоды» и «большие периоды»;

объяснять связь положения элемента в Периодической системе с распределением электронов по энергетическим уровням, подуровням и орбиталям атомов первых четырех периодов;

выделять общие закономерности в изменении свойств элементов и их соединений (кислотно-основных и окислительно-восстановительных свойств оксидов и гидроксидов) в пределах малых периодов и главных подгрупп с учетом строения их атомов;

раскрывать смысл теории электролитической диссоциации, закона Гесса и его следствий, закона действующих масс, закономерностей изменения скорости химической реакции, направления смещения химического равновесия в зависимости от различных факторов;

классифицировать химические элементы, неорганические вещества, химические реакции (по числу и составу участвующих в реакции веществ, по тепловому эффекту, по

агрегатному состоянию реагентов, по изменению степеней окисления химических элементов, по обратимости, по участию катализатора);

характеризовать (описывать) общие химические свойства веществ различных классов неорганических соединений, подтверждая это описание примерами молекулярных и ионных уравнений соответствующих химических реакций;

составлять уравнения: электролитической диссоциации кислот, щелочей и солей; полные и сокращенные уравнения реакций ионного обмена; реакций, подтверждающих существование генетической связи между веществами различных классов;

раскрывать сущность процессов гидролиза солей посредством составления кратких ионных и молекулярных уравнений реакций, сущность окислительно-восстановительных реакций посредством составления электронного баланса этих реакций;

предсказывать характер среды в водных растворах солей;

характеризовать (описывать) физические и химические свойства простых веществ (кислород, озон, графит, алмаз, кремний, бор, азот, фосфор, сера, хлор, натрий, калий, магний, кальций, алюминий, железо, медь, цинк, серебро) и образованных ими сложных веществ, в том числе их водных растворов (аммиак, хлороводород, сероводород, оксиды углерода (II, IV), кремния (IV), азота (I, II, III, IV, V) и фосфора (III, V), серы (IV, VI), сернистая, серная, азотная, фосфорная, угольная, кремниевая кислоты, оксиды и гидроксиды металлов IA–IIA-групп, алюминия, меди (II), цинка, железа (II и III));

пояснять состав, отдельные способы получения и свойства сложных веществ (кислородсодержащие кислоты хлора, азотистая, борная, уксусная кислоты и их соли, галогениды кремния (IV) и фосфора (III и V), оксид и гидроксид хрома (III), перманганат калия);

описывать роль важнейших изучаемых веществ в природных процессах, влияние на живые организмы, применение в различных отраслях экономики, использование для создания современных материалов и технологий;

проводить реакции, подтверждающие качественный состав различных веществ, распознавать опытным путем содержащиеся в водных растворах ионы: хлорид-, бромид-, иодид-, сульфат-, фосфат-, карбонат-, силикат-, сульфит-, сульфид-, нитрат- и нитрит-ионы, гидроксид-ионы, катионы аммония, магния, кальция, алюминия, железа (2+) и железа (3+), меди (2+), цинка;

объяснять и прогнозировать свойства важнейших изучаемых веществ в зависимости от их состава и строения, применение веществ в зависимости от их свойств, возможность протекания химических превращений в различных условиях на основе рассмотренных элементов химической кинетики и термодинамики;

вычислять относительную молекулярную и молярную массы веществ, массовую долю химического элемента по формуле соединения, массовую долю вещества в растворе, мольную долю химического элемента в соединении, молярную концентрацию вещества в растворе, находить простейшую формулу вещества по массовым или мольным долям элементов, проводить расчеты по уравнениям химических реакций с учетом недостатка одного из реагентов, практического выхода продукта, значения теплового эффекта реакции, определять состав смесей;

соблюдать правила безопасной работы в лаборатории при использовании химической посуды и оборудования, а также правила обращения с веществами в соответствии с инструкциями выполнения лабораторных опытов и практических работ по получению и собиранию газообразных веществ (аммиака и углекислого газа) и решению экспериментальных задач по темам курса, представлять результаты эксперимента в форме выводов, доказательств, графиков, таблиц и выявлять эмпирические закономерности;

применять основные операции мыслительной деятельности (анализ и синтез, сравнение, обобщение, систематизацию, выявление причинно-следственных связей) при изучении свойств веществ и химических реакций, владеть естественно-научными

методами познания (наблюдение, измерение, моделирование, эксперимент (реальный и мысленный));

применять правила безопасного обращения с веществами, используемыми в повседневной жизни, правила поведения в целях сбережения здоровья и окружающей природной среды, понимать вред (опасность) воздействия на живые организмы определенных веществ, пояснять на примерах способы уменьшения и предотвращения их вредного воздействия, значение жиров, белков, углеводов для организма человека;

использовать полученные представления о сферах профессиональной деятельности, связанных с наукой и современными технологиями, как основу для профессиональной ориентации и для осознанного выбора химии как профильного предмета при продолжении обучения на уровне среднего общего образования;

участвовать во внеурочной проектно-исследовательской деятельности химической и химико-экологической направленности, приобрести опыт проведения учебных исследований в условиях образовательных организаций, а также организаций (центров) дополнительного образования детей.

Тематическое планирование учебного предмета «Химия» (углубленный уровень)

Тематическое планирование выстроено по содержанию ФОП ООО и внесены под соответствующими пунктами в федеральной образовательной программе основного общего образования.

Распределение часов в тематическом планировании по каждой теме будет прописано на начало учебного года учителем-предметником в «**рабочей программе учителя**» на основании распределённых часов по учебному плану на текущий учебный год.

Структура тематического планирования рабочей программы в соответствии с ФГОС ООО (пункт 32.1) включает в себя следующие структурные компоненты:

№ п/п	Тема	Количество часов, отводимых на освоение каждой темы	Э(Ц)ОР
1.	8 класс 156.3.1. Первоначальные химические понятия. Химия – важная область естествознания и практической деятельности человека. Предмет химии. Роль химии в жизни человека. Краткие сведения об истории возникновения и развития химии. Химия в системе наук. Тела и вещества. Физические и химические свойства веществ. Агрегатные состояния веществ. Понятие о теоретических и эмпирических методах познания в естественных науках. Представления о научном познании на эмпирическом уровне: наблюдение, измерение, эксперимент, моделирование, вычисление. Представления о научном познании на теоретическом уровне: научные факты, проблема, гипотеза, теория, закон. Язык химии. Источники химической информации. Понятие о методах работы с химическими веществами. Оборудование школьной химической лаборатории. Правила безопасного обращения с веществами и лабораторным оборудованием. Чистые вещества и смеси. Природные смеси: воздух, природный газ, нефть, природные воды, горные породы и минералы. Понятие о	<i>Часы на каждую тему распределяются учителем-предметником в зависимости от нагрузки по учебному плану на текущий учебный год в рабочей программе учителя</i>	<i>Каждый учитель-предметник в своей рабочей программе указывает в данном разделе возможное использование учебно-методических материалов (мультимедийные программы, электронные учебники и задачки, электронные библиотеки, виртуальные лаборатории, игровые программы, коллекции цифровых образовательных ресурсов) используемыми для обучения и воспитания различных групп пользователей, представленными в электронном (цифровом) виде и</i>

	<p>гомогенных и гетерогенных смесях. Способы разделения смесей. Очистка веществ.</p> <p>Вещества и химические реакции. Атомы и молекулы. Химические элементы. Символы химических элементов. Простые и сложные вещества. Металлы и неметаллы. Вещества молекулярного и немоллекулярного строения.</p> <p>Химическая формула. Валентность атомов химических элементов. Закон постоянства состава веществ. Определение валентности элементов по формулам бинарных соединений и составление формул бинарных соединений по валентности элементов. Относительная атомная масса. Относительная молекулярная масса. Массовая доля химического элемента в соединении. Нахождение простейшей формулы вещества по массовым долям элементов.</p> <p>Количество вещества. Моль. Молярная масса. Взаимосвязь количества, массы и числа структурных единиц вещества. Расчеты по формулам химических соединений. Молярная масса смеси веществ. Мольная доля химического элемента в соединении. Нахождение простейшей формулы вещества по мольным долям элементов.</p> <p>Физические и химические явления. Химическая реакция и ее признаки. Условия протекания химических реакций. Закон сохранения массы веществ. Атомно-молекулярная теория. Жизнь и деятельность М.В. Ломоносова. Химические уравнения. Типы химических реакций (соединения, разложения, замещения, обмена). Расчеты по химическим уравнениям.</p> <p>Экспериментальное изучение веществ и явлений. Знакомство с химической посудой, с правилами работы в лаборатории и приемами обращения с лабораторным оборудованием. Изучение и описание физических свойств образцов неорганических веществ – металлов и неметаллов. Наблюдение физических (плавление воска, таяние льда, растирание сахара в ступке, кипение и конденсация воды) и химических (горение свечи, прокаливание медной проволоки, взаимодействие соды или мела с соляной кислотой) явлений. Ознакомление с образцами веществ количеством 1 моль. Наблюдение и описание признаков протекания химических реакций (разложение сахара, взаимодействие серной кислоты с хлоридом бария, получение и разложение гидроксида меди (II) при нагревании, взаимодействие железа с раствором соли меди (II)). Изучение способов разделения смесей (с помощью магнита, фильтрование, выпаривание, дистилляция, хроматография), проведение очистки поваренной соли. Наблюдение и описание опытов, иллюстрирующих закон сохранения массы.</p> <p>156.3.2. Важнейшие представители неорганических веществ.</p> <p>Представления о газах. Воздух – смесь газов. Состав воздуха. Закон Авогадро. Молярный объём газов. Относительная плотность газов.</p>		<p><i>реализующими дидактические возможности ИКТ, содержание которых соответствует законодательству об образовании.</i></p>
--	--	--	---

	<p>Определение относительной молекулярной массы газообразного вещества по известной относительной плотности. Объёмные отношения газов при химических реакциях.</p> <p>Кислород – элемент и простое вещество. Нахождение кислорода в природе, физические и химические свойства (реакции горения и окисления). Процессы окисления в живой природе. Оксиды. Применение кислорода. Способы получения кислорода в лаборатории и промышленности. Понятие о катализаторе. Круговорот кислорода в природе. Озон – аллотропная модификация кислорода. Озоновый слой, его значение для живых организмов. Разрушение озонового слоя.</p> <p>Тепловой эффект химической реакции, термохимические уравнения, экзо- и эндотермические реакции. Топливо. Использование угля и метана в качестве топлива. Загрязнение воздуха. Понятие о парниковом эффекте.</p> <p>Водород – элемент и простое вещество. Нахождение водорода в природе, физические и химические свойства, применение, способы получения. Понятие о кислотах и солях. Использование водорода в качестве топлива.</p> <p>Вода. Физические свойства воды. Вода как растворитель. Растворы. Насыщенные и ненасыщенные растворы. Растворимость веществ в воде. Факторы, влияющие на растворимость твердых и газообразных веществ. Способы выражения концентрации растворов: массовая доля растворенного вещества, молярная концентрация. Роль растворов в природе и в жизни человека.</p> <p>Химические свойства воды. Понятие об основаниях. Понятие об индикаторах. Круговорот воды в природе. Загрязнение природных вод. Охрана и очистка природных вод.</p> <p>Классификация неорганических соединений. Оксиды. Классификация оксидов: солеобразующие (основные, кислотные, амфотерные) и несолеобразующие. Международная номенклатура оксидов. Тривиальные названия оксидов. Физические и характерные химические свойства оксидов (взаимодействие с водой, с кислотами и основаниями, с другими оксидами). Получение оксидов.</p> <p>Понятие о гидроксидах – основаниях и кислородсодержащих кислотах. Кислоты. Классификация кислот. Международная номенклатура и тривиальные названия кислот. Физические и химические свойства кислот (взаимодействие с металлами, с оксидами металлов, основаниями и солями). Ряд активности металлов Н.Н. Бекетова. Получение кислот. Кислоты в природе, применение важнейших кислот.</p> <p>Основания. Классификация оснований: щелочи</p>		
--	--	--	--

	<p>и нерастворимые основания. Международная номенклатура оснований. Тривиальные названия оснований. Щелочи, их свойства (взаимодействие с кислотными оксидами, кислотами и солями) и способы получения. Нерастворимые основания, их свойства (взаимодействие с кислотами) и способы получения. Амфотерность. Понятие об амфотерных гидроксидах (на примере гидроксидов цинка и алюминия): химические свойства (взаимодействие с кислотами и щелочами) и получение.</p> <p>Соли (средние, кислые, основные, двойные). Международная номенклатура солей. Тривиальные названия солей. Физические и характерные химические свойства на примере средних солей. Получение солей.</p> <p>Генетическая связь между классами неорганических соединений.</p> <p>Экспериментальное изучение веществ и явлений:</p> <ul style="list-style-type: none"> количественное определение содержания кислорода в воздухе; получение, собирание, распознавание и изучение свойств кислорода; наблюдение взаимодействия веществ с кислородом и условий возникновения и прекращения горения; ознакомление с образцами оксидов и описание их свойств; получение, собирание, распознавание и изучение свойств водорода (горение); взаимодействие водорода с оксидом меди (II); исследование особенностей растворения веществ с различной растворимостью; приготовление растворов с определенной массовой долей растворенного вещества; приготовление растворов с определенной молярной концентрацией растворенного вещества; взаимодействие воды с металлами (натрием и кальцием); определение растворов кислот и щелочей с помощью индикаторов; исследование образцов неорганических веществ различных классов; изучение взаимодействия оксида меди (II) с раствором серной кислоты, кислот с металлами, реакций нейтрализации; получение нерастворимых оснований, вытеснение одного металла другим из раствора соли; взаимодействие гидроксида цинка с растворами кислот и щелочей; решение экспериментальных задач по теме «Основные классы неорганических соединений». <p>156.3.3. Периодический закон и Периодическая система химических элементов Д.И. Менделеева. Строение атомов. Химическая связь. Окислительно-восстановительные реакции.</p> <p>Первые попытки классификации химических элементов. Понятие о группах (семействах)</p>		
--	---	--	--

	<p>сходных элементов: щелочных и щелочноземельных металлах, галогенах, инертных (благородных) газах. Элементы, которые образуют амфотерные оксиды и гидроксиды.</p> <p>Периодический закон. Открытие Периодического закона. Периодическая система химических элементов Д.И. Менделеева. Короткопериодная и длиннопериодная формы таблицы «Периодическая система химических элементов Д.И. Менделеева». Периоды и группы (А- и Б-группы).</p> <p>Строение атомов. Состав атомных ядер. Изотопы. Радиоактивность. Электроны. Электронная орбиталь. Энергетические уровни и подуровни атома: s-, p-, d-орбитали. Электронные конфигурации и электронно-графические формулы атомов. Физический смысл порядкового номера, номера периода и группы элемента. Строение электронных оболочек атомов первых 20 химических элементов Периодической системы Д.И. Менделеева: распределение электронов по энергетическим уровням, подуровням и орбиталиям. Физический смысл Периодического закона.</p> <p>Закономерности изменения радиуса атомов химических элементов, металлических и неметаллических свойств по группам и периодам. Изменение кислотно-основных свойств соединений химических элементов в периодах и группах. Характеристика химического элемента по его положению в Периодической системе Д.И. Менделеева.</p> <p>Значение Периодического закона и Периодической системы химических элементов для развития науки и практики. Д.И. Менделеев – ученый и гражданин.</p> <p>Электроотрицательность химических элементов. Химическая связь. Виды химической связи: ковалентная полярная связь, ковалентная неполярная связь, ионная связь. Механизмы образования ковалентной и ионной связи. Электронные и структурные формулы веществ. Катионы и анионы.</p> <p>Кристаллические и аморфные вещества. Типы кристаллических решеток: ионная, атомная, молекулярная и их характеристики.</p> <p>Степень окисления. Определение степеней окисления атомов в бинарных соединениях. Окислительно-восстановительные реакции. Процессы окисления и восстановления. Окислители и восстановители. Составление уравнений простых окислительно-восстановительных реакций и расстановка в них коэффициентов методом электронного баланса.</p> <p>Экспериментальное изучение веществ и явлений:</p> <p>ознакомление с образцами металлов и неметаллов;</p> <p>моделирование строения молекул при помощи рисунков, моделей, электронных и структурных</p>		
--	---	--	--

	<p>формул; проведение опытов, иллюстрирующих примеры окислительно-восстановительных реакций (горение, реакции разложения, соединения).</p> <p>156.3.4. Межпредметные связи. Реализация межпредметных связей при изучении химии в 8 классе осуществляется через использование как общих естественно-научных понятий, так и понятий, принятых в отдельных естественных науках.</p> <p>Общие естественно-научные понятия: явление (процесс), научный факт, гипотеза, теория, закон, анализ, синтез, классификация, периодичность, наблюдение, эксперимент, моделирование, измерение, модель.</p> <p>Физика: явления природы, физические явления, вещество, тело, физические величины, единицы измерения, объём, масса, агрегатные состояния вещества, атом, электрон, протон, нейтрон, ион, молекула, строение газов, жидкостей и твердых (кристаллических) тел, электрический заряд, количество теплоты.</p> <p>Биология: биосфера, фотосинтез, процессы обмена веществ.</p> <p>География: атмосфера, гидросфера, минералы, горные породы, полезные ископаемые, топливо, водные ресурсы.</p> <p>Технология: техносфера, производство, химические технологии, сырье, конструкционные материалы.</p>		
2.	<p>9 класс</p> <p>156.4.1. Вещество и химическая реакция. Повторение и углубление знаний основных разделов курса 8 класса. Строение атомов. Свойства атомов химических элементов, их количественные и качественные характеристики (радиус, электроотрицательность, энергия ионизации). Последовательность заполнения электронных орбиталей атомов малых периодов. Особенности заполнения электронных орбиталей атомов больших периодов. Периодическая система химических элементов в свете представлений о строении атома. Степень окисления и валентность. Представление о периодической зависимости свойств химических элементов (электроотрицательность, окислительно-восстановительные свойства, кислотно-основные свойства оксидов и гидроксидов) от строения атома.</p> <p>Строение вещества. Вещества в твердом, жидком и газообразном состоянии. Виды химической связи: ионная, ковалентная (неполярная, полярная); обменный и донорно-акцепторный механизм образования ковалентной связи.</p> <p>Межмолекулярные взаимодействия (водородная связь, силы Ван-дер-Ваальса). Типы кристаллических решеток – атомная, ионная, металлическая, молекулярная – и особенности их строения. Зависимость свойств вещества от типа</p>		

	<p>кристаллической решетки и вида химической связи.</p> <p>Основные закономерности протекания химических реакций. Классификация химических реакций по различным признакам (по числу и составу участвующих в реакции веществ, по тепловому эффекту, по изменению степеней окисления химических элементов, по обратимости, по участию катализатора, по агрегатному состоянию реагирующих веществ).</p> <p>Элементы химической термодинамики. Энергетика химических реакций. Тепловой эффект химической реакции. Экзо- и эндотермические реакции, термохимические уравнения. Закон Гесса и его следствия. Вычисления по термохимическим уравнениям.</p> <p>Понятие о скорости химической реакции. Закон действующих масс. Факторы, влияющие на скорость химической реакции. Энергия активации. Понятие о катализе. Ферменты. Ингибиторы.</p> <p>Понятие об обратимых и необратимых химических реакциях. Понятие о химическом равновесии, принцип Ле Шателье. Условия смещения химического равновесия. Факторы, влияющие на состояние химического равновесия. Прогнозирование возможности протекания химических превращений в различных условиях на основе представлений об изученных элементах химической кинетики и термодинамики.</p> <p>Окислительно-восстановительные реакции. Окислительно-восстановительные свойства химических элементов, зависимость от степени окисления. Важные окислители и восстановители. Перманганат калия (характеристика). Составление уравнений окислительно-восстановительных реакций с использованием метода электронного баланса.</p> <p>Электролитическая диссоциация. Химические реакции в растворах. Теория электролитической диссоциации. Растворение как физико-химический процесс. Понятие о гидратах и кристаллогидратах. Электролиты и неэлектролиты. Катионы, анионы. Механизм диссоциации веществ с различным видом химической связи. Сильные и слабые электролиты. Степень диссоциации, константа диссоциации. Ионное произведение воды. Водородный показатель. Индикаторы. Электролитическая диссоциация кислот, оснований и солей.</p> <p>Реакции ионного обмена. Условия протекания реакций ионного обмена. Молекулярные, полные и сокращенные ионные уравнения реакций. Свойства кислот, оснований и солей в свете представлений об электролитической диссоциации. Качественные реакции на ионы.</p> <p>Гидролиз солей. Ионные уравнения гидролиза солей. Характер среды в водных растворах солей.</p> <p>Экспериментальное изучение веществ и явлений: ознакомление с моделями кристаллических решеток неорганических веществ</p>		
--	--	--	--

	<p>– металлов и неметаллов (графита и алмаза), сложных веществ (хлорида натрия); исследование зависимости скорости химической реакции от воздействия различных факторов; опыты, иллюстрирующие обратимость химических реакций; исследование электропроводности растворов, процесса диссоциации кислот, щелочей и солей; проведение опытов, иллюстрирующих признаки протекания реакций ионного обмена (образование осадка, выделение газа, образование воды); применение индикаторов (лакмуса, метилоранжа и фенолфталеина) для определения характера среды в растворах кислот, оснований и солей; проведение опытов, иллюстрирующих примеры окислительно-восстановительных реакций (горение, реакции разложения, соединения); распознавание неорганических веществ с помощью качественных реакций на ионы; решение экспериментальных задач по темам: «Окислительно-восстановительные реакции», «Гидролиз солей», «Электролитическая диссоциация».</p> <p>156.4.2. Неметаллы и их соединения. Общая характеристика неметаллов. Особенности строения атомов химических элементов, простых веществ, аллотропия. Окислительно-восстановительные свойства неметаллов. Сравнительная характеристика соединений неметаллов.</p> <p>Общая характеристика галогенов. Особенности строения атомов, характерные степени окисления. Строение и физические свойства простых веществ – галогенов. Химические свойства на примере хлора (взаимодействие с металлами, неметаллами, водой, щелочами). Хлороводород. Соляная кислота, химические свойства, получение, применение. Действие хлора и хлороводорода на организм человека. Важнейшие хлориды и их нахождение в природе. Понятие о кислородсодержащих кислотах хлора и их солях.</p> <p>VVIA-группы. Особенности строения атомов, характерные степени окисления. Строение и физические свойства простых веществ – кислорода и серы. Аллотропные модификации кислорода и серы. Химические свойства серы (взаимодействие с неметаллами, металлами, концентрированными азотной и серной кислотами). Сероводород, строение, физические и химические свойства (кислотные и восстановительные свойства). Оксиды серы как представители кислотных оксидов. Сернистая кислота и ее соли. Серная кислота, физические и химические свойства (общие как представителя класса кислот и специфические). Соли серной кислоты. Химические реакции, лежащие в основе промышленного способа получения серной кислоты. Представления о химическом</p>		
--	---	--	--

	<p>производстве и связанных с ним профессиях. Применение серной кислоты и сульфатов. Качественные реакции на сульфит-, сульфид- и сульфат-анионы. Нахождение серы и ее соединений в природе. Химическое загрязнение окружающей среды соединениями серы (кислотные дожди, загрязнение воздуха), способы его предотвращения.</p> <p>Общая характеристика элементов VA-группы. Особенности строения атомов, характерные степени окисления.</p> <p>Азот, распространение в природе, физические и химические свойства (взаимодействие с металлами, водородом, кислородом). Круговорот азота в природе. Аммиак, его физические и химические свойства (окисление, основные свойства водного раствора), применение и получение в лаборатории и промышленности. Ион аммония, донорно-акцепторный механизм его образования. Соли аммония, их физические и химические свойства (разложение и взаимодействие со щелочами), применение. Качественная реакция на ионы аммония. Оксиды азота (I, II, III, IV, V). Азотистая кислота. Азотная кислота, ее получение, физические и химические свойства (общие как представителя класса кислот и специфические), применение. Химические реакции, лежащие в основе получения азотной кислоты в промышленности. Нитраты и нитриты. Качественные реакции на нитрат- и нитрит-анионы. Химическое загрязнение окружающей среды соединениями азота (кислотные дожди, загрязнение воздуха, почвы и водоемов).</p> <p>Фосфор, аллотропные модификации фосфора (белый и красный фосфор), физические и химические свойства (взаимодействие с металлами, кислородом, галогенами, концентрированными азотной и серной кислотами). Оксиды фосфора (III, V), фосфорная кислота, физические и химические свойства, получение. Качественная реакция на фосфат-ионы. Представления о галогенидах фосфора (III, V).</p> <p>Понятие о минеральных удобрениях. Азотные, фосфорные, комплексные удобрения. Химическое загрязнение окружающей среды соединениями азота и фосфора.</p> <p>Общая характеристика элементов IVA-группы. Особенности строения атомов, характерные степени окисления.</p> <p>Углерод, аллотропные модификации (графит, алмаз, фуллерен, графен, нанотрубки), физические и химические свойства простых веществ (взаимодействие с металлами, неметаллами, концентрированными азотной и серной кислотами). Понятие об адсорбции. Круговорот углерода в природе. Оксиды углерода, их физические и химические свойства, действие на живые организмы, получение и применение. Экологические проблемы атмосферы, связанные с оксидом углерода (IV). Угольная кислота и ее</p>		
--	--	--	--

	<p>соли, их физические и химические свойства, получение и применение. Карбонаты, гидрокарбонаты, их свойства. Качественная реакция на карбонат-ионы. Использование карбонатов в быту, медицине, промышленности и сельском хозяйстве.</p> <p>Первоначальные понятия об органических веществах как о соединениях углерода: углеводороды (метан, этан, этилен, ацетилен), этанол, глицерин, уксусная кислота. Природные источники углеводородов (уголь, природный газ, нефть), продукты их переработки, их роль в быту и промышленности. Понятие о биологически важных органических веществах – жирах, белках, углеводах – и их роли в жизни человека. Единство органических и неорганических соединений.</p> <p>Кремний, его физические и химические свойства (взаимодействие с металлами, кислородом, углеродом, галогенами), получение и применение. Роль кремния в природе и технике. Оксид кремния (IV), кремниевая кислота, силикаты: физические и химические свойства, получение и применение в быту и промышленности. Важнейшие строительные материалы: керамика, стекло, цемент, бетон, железобетон. Проблемы безопасного использования строительных материалов в повседневной жизни.</p> <p>Бор. Особенности строения атома. Общие представления о физических и химических свойствах. Борная кислота.</p> <p>Экспериментальное изучение веществ и явлений:</p> <ul style="list-style-type: none"> ознакомление с образцами природных хлоридов (галогенидов); проведение опытов, отражающих физические и химические свойства галогенов и их соединений; изучение свойств соляной кислоты; проведение качественных реакций на хлорид-, бромид- и иодид-ионы и наблюдение признаков их протекания; ознакомление с образцами серы и ее природных соединений; наблюдение процесса обугливания сахара под действием концентрированной серной кислоты; изучение химических свойств разбавленной серной кислоты; проведение качественных реакций на сульфид-, сульфит- и сульфат-ионы и наблюдение признаков их протекания; ознакомление с физическими свойствами азота, фосфора и их соединений, образцами азотных и фосфорных удобрений; получение, собирание, распознавание и изучение свойств аммиака, изучение свойств солей аммония; проведение качественных реакций на ион аммония, нитрит-, нитрат- и фосфат-ионы и изучение признаков их протекания; изучение взаимодействия концентрированной 		
--	--	--	--

	<p>азотной кислоты с медью, свойств фосфорной кислоты и ее солей;</p> <p>ознакомление с моделями кристаллических решеток алмаза, графита и фуллерена, с процессом адсорбции растворенных веществ активированным углем и устройством противогАЗа;</p> <p>получение, соби́рание, распознавание и изучение свойств углекислого газа;</p> <p>проведение качественных реакций на карбонат- и силикат-ионы и изучение признаков их протекания;</p> <p>изучение взаимных превращений карбонатов и гидрокарбонатов;</p> <p>ознакомление с образцами природных карбонатов и силикатов, с продукцией силикатной промышленности;</p> <p>решение экспериментальных задач по теме «Важнейшие неметаллы и их соединения».</p> <p>156.4.3. Металлы и их соединения.</p> <p>Общие свойства металлов. Общая характеристика химических элементов – металлов на основании их положения в Периодической системе химических элементов Д.И. Менделеева и строения атомов. Металлы А- и Б-групп. Строение простых веществ – металлов. Металлическая связь и металлическая кристаллическая решетка (примитивная кубическая, объёмно-центрированная кубическая, гранецентрированная кубическая, гексагональная плотноупакованная). Зависимость физических свойств металлов от строения кристаллов. Электрохимический ряд напряжений металлов. Общие химические свойства металлов. Общие способы получения металлов, металлургия. Электролиз расплавов и растворов солей как один из способов получения металлов. Понятие о коррозии металлов, основные способы защиты их от коррозии. Сплавы (сталь, чугун, дюралюминий, бронза). Применение металлов и сплавов в быту и промышленности.</p> <p>156.4.3.1. Металлы А-групп.</p> <p>Щелочные металлы: положение в Периодической системе химических элементов Д.И. Менделеева, строение их атомов, нахождение в природе. Физические и химические свойства (на примере натрия и калия), получение. Оксиды и гидроксиды натрия и калия. Применение щелочных металлов и их соединений. Биологическая роль натрия и калия.</p> <p>Щелочноземельные металлы магний и кальций: положение в Периодической системе химических элементов Д.И. Менделеева, строение их атомов, нахождение в природе. Физические и химические свойства магния и кальция. Важнейшие соединения кальция и магния (оксид, гидроксид, соли), свойства, применение. Жесткость воды и способы ее устранения. Круговорот кальция в природе.</p> <p>Алюминий: положение в Периодической системе химических элементов Д.И. Менделеева,</p>		
--	---	--	--

	<p>строение атома, нахождение в природе. Физические и химические свойства алюминия. Амфотерные свойства оксида и гидроксида алюминия. Применение алюминия и его сплавов.</p> <p>156.4.3.2. Металлы Б-групп.</p> <p>Общая характеристика металлов Б-групп (побочных подгрупп): положение в Периодической системе химических элементов Д.И. Менделеева, особенности строения атомов. Явление «провала» электрона на примере строения атомов хрома, меди, серебра. Валентные состояния атомов d-элементов, степени окисления атомов в соединениях. Зависимость кислотно-основных свойств оксидов и гидроксидов металлов от значения степени окисления элемента в соединении (на примере соединений хрома). Первоначальные представления о комплексных соединениях.</p> <p>Медь и серебро: строение атомов, степени окисления. Общие краткие представления о физических и химических свойствах простых веществ (взаимодействие с кислотами-окислителями), об их оксидах, гидроксидах и солях, их применении. Представления об аммиачных комплексах серебра и меди. Качественные реакции на катионы меди (2+) и серебра.</p> <p>Цинк: строение атома, степень окисления. Характеристика физических и химических свойств, применение, амфотерные свойства оксида и гидроксида. Качественные реакции на катионы цинка.</p> <p>Железо: строение атома, степени окисления. Нахождение в природе. Физические и химические свойства железа, применение. Биологическая роль железа. Оксиды, гидроксиды и соли железа (II) и железа (III), их состав, свойства и получение. Качественные реакции на катионы железа (2+) и железа (3+). Чугун и сталь – сплавы железа. Производство чугуна и стали. Экологические проблемы, связанные с металлургическими производствами.</p> <p>Экспериментальное изучение веществ и явлений:</p> <ul style="list-style-type: none"> ознакомление с образцами металлов и сплавов, их физическими свойствами; моделирование металлической кристаллической решетки; изучение взаимодействия металлов с водой, с растворами солей и кислот, исследование процессов электролиза растворов хлорида меди (II) и иодида калия, коррозии металлов; изучение особенностей взаимодействия оксидов кальция и натрия с водой, их гидроксидов – с оксидом углерода (IV) и кислотами; изучение свойств карбонатов и гидрокарбонатов кальция, жесткой воды; изучение процессов получения гидроксидов железа, их химических свойств; изучение признаков протекания качественных 		
--	---	--	--

	<p>реакций на ионы (магния, кальция, алюминия, цинка, железа (2+) и железа (3+), меди (2+); наблюдение и описание окрашивания пламени ионами натрия, калия и кальция; исследование амфотерных свойств гидроксида алюминия, гидроксида хрома (III) и гидроксида цинка;</p> <p>решение экспериментальных задач по теме «Важнейшие металлы и их соединения».</p> <p>156.4.4. Химия и окружающая среда.</p> <p>Вещества и материалы в повседневной жизни человека. Важнейшие вещества и материалы, области их применения. Безопасное использование веществ и химических реакций в быту. Первая помощь при химических ожогах и отравлениях.</p> <p>Новые материалы и технологии. Принципы «зеленой химии».</p> <p>Основы экологической грамотности. Химия и здоровье. Значение изучаемых химических элементов и их соединений для функционирования организма человека. Понятие о здоровом образе жизни.</p> <p>Химическое загрязнение окружающей среды. Экологические проблемы, связанные с соединениями углерода, азота, серы, тяжелых металлов. Понятие о ПДК. Роль химии в решении экологических проблем.</p> <p>Экспериментальное изучение веществ и явлений: ознакомление с образцами материалов (стекло, сплавы металлов, полимерные материалы), определение кислотности природных вод, моделирование процесса образования кислотного дождя, изучение его воздействия на материалы.</p> <p>156.4.5. Повторение и обобщение знаний основных разделов курсов 8–9 классов.</p> <p>Периодический закон и Периодическая система химических элементов в свете представлений о строении атома. Закономерности в изменении свойств химических элементов и их соединений в периодах и группах.</p> <p>Строение вещества в твердом, жидком и газообразном состоянии. Виды химической связи. Зависимость свойств вещества от типа кристаллической решетки и вида химической связи.</p> <p>Классификация химических реакций по различным признакам. Прогнозирование возможности протекания химических превращений в различных условиях на основе представлений химической кинетики и термодинамики.</p> <p>Химические реакции в растворах. Гидролиз солей. Реакции окисления-восстановления. Электролиз.</p> <p>Свойства кислот, оснований и солей в свете представлений об электролитической диссоциации и окислительно-восстановительных реакциях.</p>		
--	---	--	--

2.1.23. Рабочая программа по учебному предмету «Биология» (базовый уровень)

Рабочая программа по учебному предмету «Биология» (предметная область «Естественно-научные предметы») включает пояснительную записку, содержание обучения, планируемые результаты освоения программы по биологии и дополнена общим тематическим планированием в целях приведения структуры рабочей программы в соответствие с требованием ФГОС ООО.

Рабочая программа составлена на основе федеральной рабочей программы по биологии базового уровня.

Пояснительная записка

Программа по биологии на уровне основного общего образования составлена на основе требований к результатам освоения основной образовательной программы основного общего образования, представленных в ФГОС ООО, а также федеральной рабочей программы воспитания.

Программа по биологии направлена на формирование естественно-научной грамотности обучающихся и организацию изучения биологии на деятельностной основе. В программе по биологии учитываются возможности учебного предмета в реализации требований ФГОС ООО к планируемым личностным и метапредметным результатам обучения, а также реализация межпредметных связей естественно-научных учебных предметов на уровне основного общего образования.

Программа по биологии включает распределение содержания учебного материала по классам, а также рекомендуемую последовательность изучения тем, основанную на логике развития предметного содержания с учётом возрастных особенностей обучающихся.

Программа по биологии разработана с целью оказания методической помощи учителю в создании рабочей программы по учебному предмету.

В программе по биологии определяются основные цели изучения биологии на уровне основного общего образования, планируемые результаты освоения программы по биологии: личностные, метапредметные, предметные. Предметные планируемые результаты даны для каждого года изучения биологии.

Биология развивает представления о познаваемости живой природы и методах её познания, позволяет сформировать систему научных знаний о живых системах, умения их получать, присваивать и применять в жизненных ситуациях.

Биологическая подготовка обеспечивает понимание обучающимися научных принципов человеческой деятельности в природе, закладывает основы экологической культуры, здорового образа жизни.

Целями изучения биологии на уровне основного общего образования являются:

формирование системы знаний о признаках и процессах жизнедеятельности биологических систем разного уровня организации;

формирование системы знаний об особенностях строения, жизнедеятельности организма человека, условиях сохранения его здоровья;

формирование умений применять методы биологической науки для изучения биологических систем, в том числе организма человека;

формирование умений использовать информацию о современных достижениях в области биологии для объяснения процессов и явлений живой природы и жизнедеятельности собственного организма;

формирование умений объяснять роль биологии в практической деятельности людей, значение биологического разнообразия для сохранения биосферы, последствия деятельности человека в природе;

формирование экологической культуры в целях сохранения собственного здоровья и охраны окружающей среды.

Достижение целей программы по биологии обеспечивается решением следующих задач:

приобретение обучающимися знаний о живой природе, закономерностях строения, жизнедеятельности и средообразующей роли организмов, человеке как биосоциальном существе, о роли биологической науки в практической деятельности людей;

овладение умениями проводить исследования с использованием биологического оборудования и наблюдения за состоянием собственного организма;

освоение приёмов работы с биологической информацией, в том числе о современных достижениях в области биологии, её анализ и критическое оценивание;

воспитание биологически и экологически грамотной личности, готовой к сохранению собственного здоровья и охраны окружающей среды.

Предлагаемый в программе по биологии перечень лабораторных и практических работ является рекомендательным, учитель делает выбор проведения лабораторных работ и опытов с учётом индивидуальных особенностей обучающихся, списка экспериментальных заданий, предлагаемых в рамках основного государственного экзамена по биологии.

Содержание обучения в 5 классе

Биология – наука о живой природе.

Понятие о жизни. Признаки живого (клеточное строение, питание, дыхание, выделение, рост и другие признаки). Объекты живой и неживой природы, их сравнение. Живая и неживая природа – единое целое.

Биология – система наук о живой природе. Основные разделы биологии (ботаника, зоология, экология, цитология, анатомия, физиология и другие разделы). Профессии, связанные с биологией: врач, ветеринар, психолог, агроном, животновод и другие (4–5 профессий). Связь биологии с другими науками (математика, география и другие науки). Роль биологии в познании окружающего мира и практической деятельности современного человека.

Кабинет биологии. Правила поведения и работы в кабинете с биологическими приборами и инструментами.

Биологические термины, понятия, символы. Источники биологических знаний. Поиск информации с использованием различных источников (научно-популярная литература, справочники, Интернет).

Методы изучения живой природы.

Научные методы изучения живой природы: наблюдение, эксперимент, описание, измерение, классификация. Правила работы с увеличительными приборами.

Метод описания в биологии (наглядный, словесный, схематический). Метод измерения (инструменты измерения). Наблюдение и эксперимент как ведущие методы биологии.

Лабораторные и практические работы.

Изучение лабораторного оборудования: термометры, весы, чашки Петри, пробирки, мензурки. Правила работы с оборудованием в школьном кабинете.

Ознакомление с устройством лупы, светового микроскопа, правила работы с ними.

Ознакомление с растительными и животными клетками: томата и арбуза (натуральные препараты), инфузории туфельки и гидры (готовые микропрепараты) с помощью лупы и светового микроскопа.

Экскурсии или видеоэкскурсии.

Овладение методами изучения живой природы – наблюдением и экспериментом.

Организмы – тела живой природы.

Понятие об организме. Доядерные и ядерные организмы. Клетка и её открытие. Клеточное строение организмов. Цитология – наука о клетке. Клетка – наименьшая единица строения и жизнедеятельности организмов. Устройство увеличительных приборов: лупы и микроскопа. Строение клетки под световым микроскопом: клеточная оболочка, цитоплазма, ядро.

Одноклеточные и многоклеточные организмы. Клетки, ткани, органы, системы органов.

Жизнедеятельность организмов. Особенности строения и процессов жизнедеятельности у растений, животных, бактерий и грибов.

Свойства организмов: питание, дыхание, выделение, движение, размножение, развитие, раздражимость, приспособленность. Организм – единое целое.

Разнообразие организмов и их классификация (таксоны в биологии: царства, типы (отделы), классы, отряды (порядки), семейства, роды, виды. Бактерии и вирусы как формы жизни. Значение бактерий и вирусов в природе и в жизни человека.

Лабораторные и практические работы.

Изучение клеток кожицы чешуи лука под лупой и микроскопом (на примере самостоятельно приготовленного микропрепарата).

Ознакомление с принципами систематики организмов.

Наблюдение за потреблением воды растением.

Организмы и среда обитания.

Понятие о среде обитания. Водная, наземно-воздушная, почвенная, внутриорганизменная среды обитания. Представители сред обитания. Особенности сред обитания организмов. Приспособления организмов к среде обитания. Сезонные изменения в жизни организмов.

Лабораторные и практические работы.

Выявление приспособлений организмов к среде обитания (на конкретных примерах).

Экскурсии или видеоэкскурсии.

Растительный и животный мир родного края (краеведение).

Природные сообщества.

Понятие о природном сообществе. Взаимосвязи организмов в природных сообществах. Пищевые связи в сообществах. Пищевые звенья, цепи и сети питания. Производители, потребители и разрушители органических веществ в природных сообществах. Примеры природных сообществ (лес, пруд, озеро и другие природные сообщества).

Искусственные сообщества, их отличительные признаки от природных сообществ. Причины неустойчивости искусственных сообществ. Роль искусственных сообществ в жизни человека.

Природные зоны Земли, их обитатели. Флора и фауна природных зон. Ландшафты: природные и культурные.

Лабораторные и практические работы.

Изучение искусственных сообществ и их обитателей (на примере аквариума и других искусственных сообществ).

Экскурсии или видеоэкскурсии.

Изучение природных сообществ (на примере леса, озера, пруда, луга и других природных сообществ.).

Изучение сезонных явлений в жизни природных сообществ.

Живая природа и человек.

Изменения в природе в связи с развитием сельского хозяйства, производства и ростом численности населения. Влияние человека на живую природу в ходе истории. Глобальные экологические проблемы. Загрязнение воздушной и водной оболочек Земли, потери почв, их предотвращение. Пути сохранения биологического разнообразия.

Охраняемые территории (заповедники, заказники, национальные парки, памятники природы). Красная книга Российской Федерации. Осознание жизни как великой ценности.

Практические работы.

Проведение акции по уборке мусора в ближайшем лесу, парке, сквере или на пришкольной территории.

Содержание обучения в 6 классе

Растительный организм.

Ботаника – наука о растениях. Разделы ботаники. Связь ботаники с другими науками и техникой. Общие признаки растений.

Разнообразие растений. Уровни организации растительного организма. Высшие и низшие растения. Споровые и семенные растения.

Растительная клетка. Изучение растительной клетки под световым микроскопом: клеточная оболочка, ядро, цитоплазма (пластиды, митохондрии, вакуоли с клеточным соком). Растительные ткани. Функции растительных тканей.

Органы и системы органов растений. Строение органов растительного организма, их роль и связь между собой.

Лабораторные и практические работы.

Изучение микроскопического строения листа водного растения элодеи.

Изучение строения растительных тканей (использование микропрепаратов).

Изучение внешнего строения травянистого цветкового растения (на живых или гербарных экземплярах растений): пастушья сумка, редька дикая, лютик едкий и другие растения.

Обнаружение неорганических и органических веществ в растении.

Экскурсии или видеоэкскурсии.

Ознакомление в природе с цветковыми растениями.

Строение и многообразие покрытосеменных растений

Строение семян. Образование плодов и семян. Типы плодов. Распространение плодов и семян в природе. Состав и строение семян. Условия прорастания семян. Подготовка семян к посеву.

Виды корней и типы корневых систем. Видоизменения корней. Корень – орган почвенного (минерального) питания. Корни и корневые системы. Внешнее и внутреннее строение корня в связи с его функциями. Корневой чехлик. Зоны корня. Корневые волоски. Рост корня. Поглощение корнями воды и минеральных веществ, необходимых растению (корневое давление, осмос). Видоизменение корней.

Побег. Развитие побега из почки. Строение стебля. Внешнее и внутреннее строение листа. Видоизменения побегов: корневище, клубень, луковица. Их строение, биологическое и хозяйственное значение. Побег и почки. Листорасположение и листовая мозаика. Строение и функции листа. Простые и сложные листья. Видоизменения листьев. Особенности внутреннего строения листа в связи с его функциями (кожица и устьица, основная ткань листа, проводящие пучки). Лист – орган воздушного питания.

Строение и разнообразие цветков. Соцветия. Плоды. Цветки и соцветия. Опыление. Перекрёстное опыление (ветром, животными, водой) и самоопыление. Двойное оплодотворение. Наследование признаков обоих родителей. Образование плодов и семян. Типы плодов. Распространение плодов и семян в природе.

Лабораторные и практические работы.

Изучение строения корневых систем (стержневой и мочковатой) на примере гербарных экземпляров или живых растений.

Изучение микропрепарата клеток корня.

Ознакомление с внешним строением листьев и листорасположением (на комнатных растениях).

Изучение строения вегетативных и генеративных почек (на примере сирени, тополя и других растений).

Изучение микроскопического строения листа (на готовых микропрепаратах).

Рассматривание микроскопического строения ветки дерева (на готовом микропрепарате).

Исследование строения корневища, клубня, луковицы.

Изучение строения цветков.

Ознакомление с различными типами соцветий.

Изучение строения семян двудольных растений.

Изучение строения семян однодольных растений.

Жизнедеятельность растительного организма.

Обмен веществ у растений

Неорганические (вода, минеральные соли) и органические вещества (белки, жиры, углеводы, нуклеиновые кислоты, витамины и другие вещества) растения. Минеральное питание растений. Удобрения.

Питание растения

Поглощение корнями воды и минеральных веществ, необходимых растению (корневое давление, осмос). Почва, её плодородие. Значение обработки почвы (окучивание), внесения удобрений, прореживания проростков, полива для жизни культурных растений. Гидропоника.

Фотосинтез. Лист – орган воздушного питания. Значение фотосинтеза в природе и в жизни человека.

Дыхание растения

Дыхание корня. Рыхление почвы для улучшения дыхания корней. Условия, препятствующие дыханию корней. Лист как орган дыхания (устычный аппарат). Поступление в лист атмосферного воздуха. Сильная запылённость воздуха, как препятствие для дыхания листьев. Стебель как орган дыхания (наличие устьиц в кожице, чечевичек). Особенности дыхания растений. Взаимосвязь дыхания растения с фотосинтезом.

Транспорт веществ в растении.

Связь клеточного строения стебля с его функциями. Рост стебля в длину. Клеточное строение стебля травянистого растения: кожица, проводящие пучки, основная ткань (паренхима). Клеточное строение стебля древесного растения: кора (пробка, луб), камбий, древесина и сердцевина. Рост стебля в толщину. Проводящие ткани корня. Транспорт воды и минеральных веществ в растении (сосуды древесины) – восходящий ток. Испарение воды через стебель и листья (транспирация). Регуляция испарения воды в растении. Влияние внешних условий на испарение воды. Транспорт органических веществ в растении (ситовидные трубки луба) – нисходящий ток. Перераспределение и запасание веществ в растении. Выделение у растений. Листопад.

Рост и развитие растения

Прорастание семян. Условия прорастания семян. Подготовка семян к посеву. Развитие проростков.

Образовательные ткани. Конус нарастания побега, рост кончика корня. Верхушечный и вставочный рост. Рост корня и стебля в толщину, камбий. Образование годичных колец у древесных растений. Влияние фитогормонов на рост растения. Ростовые движения растений. Развитие побега из почки.

Размножение растений и его значение. Семенное (генеративное) размножение растений. Цветки и соцветия. Опыление. Перекрёстное опыление (ветром, животными, водой) и самоопыление. Двойное оплодотворение. Наследование признаков обоих растений.

Вегетативное размножение цветковых растений в природе. Вегетативное размножение культурных растений. Клоны. Сохранение признаков материнского растения. Хозяйственное значение вегетативного размножения.

Лабораторные и практические работы.

Наблюдение за ростом корня.

Наблюдение за ростом побега.

Определение возраста дерева по спилу.

Выявление передвижения воды и минеральных веществ по древесине.

Наблюдение процесса выделения кислорода на свету аквариумными растениями.

Изучение роли рыхления для дыхания корней.

Овладение приёмами вегетативного размножения растений (черенкование побегов, черенкование листьев и другие) на примере комнатных растений (традесканция, сенполия, бегония, сансевиера и другие растения).

Определение всхожести семян культурных растений и посев их в грунт.

Наблюдение за ростом и развитием цветкового растения в комнатных условиях (на примере фасоли или посевного гороха).

Определение условий прорастания семян.

Содержание обучения в 7 классе

Систематические группы растений.

Классификация растений. Вид как основная систематическая категория. Система растительного мира. Низшие, высшие споровые, высшие семенные растения. Основные таксоны (категории) систематики растений (царство, отдел, класс, порядок, семейство, род, вид). История развития систематики, описание видов, открытие новых видов. Роль систематики в биологии.

Низшие растения. Водоросли. Общая характеристика водорослей. Одноклеточные и многоклеточные зелёные водоросли. Строение и жизнедеятельность зелёных водорослей. Размножение зелёных водорослей (бесполое и половое). Бурые и красные водоросли, их строение и жизнедеятельность. Значение водорослей в природе и жизни человека.

Высшие споровые растения. Моховидные (Мхи). Общая характеристика мхов. Строение и жизнедеятельность зелёных и сфагновых мхов. Приспособленность мхов к жизни на сильно увлажнённых почвах. Размножение мхов, цикл развития на примере зелёного мха кукушкин лён. Роль мхов в заболачивании почв и торфообразовании. Использование торфа и продуктов его переработки в хозяйственной деятельности человека.

Плауновидные (Плауны). Хвощевидные (Хвощи), Папоротниковидные (Папоротники). Общая характеристика. Усложнение строения папоротникообразных растений по сравнению с мхами. Особенности строения и жизнедеятельности плаунов, хвощей и папоротников. Размножение папоротникообразных. Цикл развития папоротника. Роль древних папоротникообразных в образовании каменного угля. Значение папоротникообразных в природе и жизни человека.

Высшие семенные растения. Голосеменные. Общая характеристика. Хвойные растения, их разнообразие. Строение и жизнедеятельность хвойных. Размножение хвойных, цикл развития на примере сосны. Значение хвойных растений в природе и жизни человека.

Покрытосеменные (цветковые) растения. Общая характеристика. Особенности строения и жизнедеятельности покрытосеменных как наиболее высокоорганизованной группы растений, их господство на Земле. Классификация покрытосеменных растений: класс Двудольные и класс Однодольные. Признаки классов. Цикл развития покрытосеменного растения.

Семейства покрытосеменных (цветковых) растений (изучаются три семейства растений по выбору учителя с учётом местных условий, при этом возможно изучать семейства, не вошедшие в перечень, если они являются наиболее распространёнными в данном регионе). Характерные признаки семейств класса Двудольные (Крестоцветные, или Капустные, Розоцветные, или Розовые, Мотыльковые, или Бобовые, Паслёновые, Сложноцветные, или Астровые) и класса Однодольные (Лилейные, Злаки, или Мятликовые). Многообразие растений. Дикорастущие представители семейств. Культурные представители семейств, их использование человеком.

Лабораторные и практические работы.

Изучение строения одноклеточных водорослей (на примере хламидомонады и хлореллы).

Изучение строения многоклеточных нитчатых водорослей (на примере спирогиры и улотрикса).

Изучение внешнего строения мхов (на местных видах).

Изучение внешнего строения папоротника или хвоща.

Изучение внешнего строения веток, хвои, шишек и семян голосеменных растений (на примере ели, сосны или лиственницы).

Изучение внешнего строения покрытосеменных растений.

Изучение признаков представителей семейств: Крестоцветные (Капустные), Розоцветные (Розовые), Мотыльковые (Бобовые), Паслёновые, Сложноцветные (Астровые), Лилейные, Злаки (Мятликовые) на гербарных и натуральных образцах.

Определение видов растений (на примере трёх семейств) с использованием определителей растений или определительных карточек.

157.5.2. Развитие растительного мира на Земле.

Эволюционное развитие растительного мира на Земле. Сохранение в земной коре растительных остатков, их изучение. «Живые ископаемые» растительного царства. Жизнь растений в воде. Первые наземные растения. Освоение растениями суши. Этапы развития наземных растений основных систематических групп. Вымершие растения.

Экскурсии или видеоэкскурсии.

Развитие растительного мира на Земле (экскурсия в палеонтологический или краеведческий музей).

Растения в природных сообществах.

Растения и среда обитания. Экологические факторы. Растения и условия неживой природы: свет, температура, влага, атмосферный воздух. Растения и условия живой природы: прямое и косвенное воздействие организмов на растения. Приспособленность растений к среде обитания. Взаимосвязи растений между собой и с другими организмами.

Растительные сообщества. Видовой состав растительных сообществ, преобладающие в них растения. Распределение видов в растительных сообществах. Сезонные изменения в жизни растительного сообщества. Смена растительных сообществ. Растительность (растительный покров) природных зон Земли. Флора.

Растения и человек.

Культурные растения и их происхождение. Центры многообразия и происхождения культурных растений. Земледелие. Культурные растения сельскохозяйственных угодий: овощные, плодово-ягодные, полевые. Растения города, особенность городской флоры. Парки, лесопарки, скверы, ботанические сады. Декоративное цветоводство. Комнатные растения, комнатное цветоводство. Последствия деятельности человека в экосистемах. Охрана растительного мира. Восстановление численности редких видов растений: особо охраняемые природные территории (ООПТ). Красная книга России. Меры сохранения растительного мира.

Экскурсии или видеоэкскурсии.

Изучение сельскохозяйственных растений региона.

Изучение сорных растений региона.

Грибы. Лишайники. Бактерии.

Грибы. Общая характеристика. Шляпочные грибы, их строение, питание, рост, размножение. Съедобные и ядовитые грибы. Меры профилактики заболеваний, связанных с грибами. Значение шляпочных грибов в природных сообществах и жизни человека. Промышленное выращивание шляпочных грибов (шампиньоны).

Плесневые грибы. Дрожжевые грибы. Значение плесневых и дрожжевых грибов в природе и жизни человека (пищевая и фармацевтическая промышленность и другие).

Паразитические грибы. Разнообразие и значение паразитических грибов (головня, спорынья, фитофтора, трутовик и другие). Борьба с заболеваниями, вызываемыми паразитическими грибами.

Лишайники – комплексные организмы. Строение лишайников. Питание, рост и размножение лишайников. Значение лишайников в природе и жизни человека.

Бактерии – доядерные организмы. Общая характеристика бактерий. Бактериальная клетка. Размножение бактерий. Распространение бактерий. Разнообразие бактерий. Значение бактерий в природных сообществах. Болезнетворные бактерии и меры профилактики заболеваний, вызываемых бактериями. Бактерии на службе у человека (в сельском хозяйстве, промышленности).

Лабораторные и практические работы.

Изучение строения одноклеточных (мукор) и многоклеточных (пеницилл) плесневых грибов.

Изучение строения плодовых тел шляпочных грибов (или изучение шляпочных грибов на муляжах).

Изучение строения лишайников.

Изучение строения бактерий (на готовых микропрепаратах).

Содержание обучения в 8 классе

Животный организм.

Зоология – наука о животных. Разделы зоологии. Связь зоологии с другими науками и техникой.

Общие признаки животных. Отличия животных от растений. Многообразие животного мира. Одноклеточные и многоклеточные животные. Форма тела животного, симметрия, размеры тела и другое.

Животная клетка. Открытие животной клетки (А. Левенгук). Строение животной клетки: клеточная мембрана, органоиды передвижения, ядро с ядрышком, цитоплазма (митохондрии, пищеварительные и сократительные вакуоли, лизосомы, клеточный центр). Процессы, происходящие в клетке. Деление клетки. Ткани животных, их разнообразие. Органы и системы органов животных. Организм – единое целое.

Лабораторные и практические работы.

Исследование под микроскопом готовых микропрепаратов клеток и тканей животных.

Строение и жизнедеятельность организма животного.

Опора и движение животных. Особенности гидростатического, наружного и внутреннего скелета у животных. Передвижение у одноклеточных (амёбовидное, жгутиковое). Мышечные движения у многоклеточных: полёт насекомых, птиц, плавание рыб, движение по земле позвоночных животных (ползание, бег, ходьба и другое). Рычажные конечности.

Питание и пищеварение у животных. Значение питания. Питание и пищеварение у простейших. Внутриволокнистое и внутриклеточное пищеварение, замкнутая и сквозная пищеварительная система у беспозвоночных. Пищеварительный тракт у позвоночных, пищеварительные железы. Ферменты. Особенности пищеварительной системы у представителей отрядов млекопитающих.

Дыхание животных. Значение дыхания. Газообмен через всю поверхность клетки. Жаберное дыхание. Наружные и внутренние жабры. Кожное, трахейное, лёгочное дыхание у обитателей суши. Особенности кожного дыхания. Роль воздушных мешков у птиц.

Транспорт веществ у животных. Роль транспорта веществ в организме животных. Замкнутая и незамкнутая кровеносные системы у беспозвоночных. Сердце, кровеносные сосуды. Спинной и брюшной сосуды, капилляры, «ложные сердца» у дождевого червя. Особенности строения незамкнутой кровеносной системы у моллюсков и насекомых. Круги кровообращения и особенности строения сердец у позвоночных, усложнение системы кровообращения.

Выделение у животных. Значение выделения конечных продуктов обмена веществ. Сократительные вакуоли у простейших. Звёздчатые клетки и каналы у плоских червей, выделительные трубочки и воронки у кольчатых червей. Мальпигиевы сосуды у насекомых. Почки (туловищные и тазовые), мочеточники, мочевой пузырь у позвоночных животных. Особенности выделения у птиц, связанные с полётом.

Покровы тела у животных. Покровы у беспозвоночных. Усложнение строения кожи у позвоночных. Кожа как орган выделения. Роль кожи в теплоотдаче. Производные кожи. Средства пассивной и активной защиты у животных.

Координация и регуляция жизнедеятельности у животных. Раздражимость у одноклеточных животных. Таксисы (фототаксис, трофотаксис, хемотаксис и другие таксисы). Нервная регуляция. Нервная система, её значение. Нервная система у беспозвоночных: сетчатая (диффузная), стволовая, узловая. Нервная система у позвоночных (трубчатая): головной и спинной мозг, нервы. Усложнение головного мозга от рыб до млекопитающих. Появление больших полушарий, коры, борозд и извилин. Гуморальная регуляция. Роль гормонов в жизни животных. Половые гормоны. Половой диморфизм. Органы чувств, их значение. Рецепторы. Простые и сложные (фасеточные) глаза у насекомых. Орган зрения и слуха у позвоночных, их усложнение. Органы обоняния, вкуса и осязания у беспозвоночных и позвоночных животных. Орган боковой линии у рыб.

Поведение животных. Врождённое и приобретённое поведение (инстинкт и научение). Научение: условные рефлексы, импринтинг (запечатление), инсайт (постижение). Поведение: пищевое, оборонительное, территориальное, брачное, исследовательское. Стимулы поведения.

Размножение и развитие животных. Бесполое размножение: деление клетки одноклеточного организма на две, почкование, фрагментация. Половое размножение. Преимущество полового размножения. Половые железы. Яичники и семенники. Половые клетки (гаметы). Оплодотворение. Зигота. Партеогенез. Зародышевое развитие. Строение яйца птицы. Внутриутробное развитие млекопитающих. Зародышевые оболочки. Плацента (детское место). Пупочный канатик (пуповина). Постэмбриональное развитие: прямое, не прямое. Метаморфоз (развитие с превращением): полный и неполный.

Лабораторные и практические работы.

Ознакомление с органами опоры и движения у животных.

Изучение способов поглощения пищи у животных.

Изучение способов дыхания у животных.

Ознакомление с системами органов транспорта веществ у животных.

Изучение покровов тела у животных.

Изучение органов чувств у животных.

Формирование условных рефлексов у аквариумных рыб.

Строение яйца и развитие зародыша птицы (курицы).

Систематические группы животных.

Основные категории систематики животных. Вид как основная систематическая категория животных. Классификация животных. Система животного мира.

Систематические категории животных (царство, тип, класс, отряд, семейство, род, вид), их соподчинение. Бинарная номенклатура. Отражение современных знаний о происхождении и родстве животных в классификации животных.

Одноклеточные животные – простейшие. Строение и жизнедеятельность простейших. Местообитание и образ жизни. Образование цисты при неблагоприятных условиях среды. Многообразие простейших. Значение простейших в природе и жизни человека (образование осадочных пород, возбудители заболеваний, симбиотические виды). Пути заражения человека и меры профилактики, вызываемые одноклеточными животными (малярийный плазмодий).

Лабораторные и практические работы

Исследование строения инфузории-туфельки и наблюдение за её передвижением. Изучение хемотаксиса.

Многообразие простейших (на готовых препаратах).

Изготовление модели клетки простейшего (амёбы, инфузории-туфельки и другое.).

Многочелюстные животные. Кишечнополостные. Общая характеристика. Местообитание. Особенности строения и жизнедеятельности. Эктодерма и энтодерма. Внутривисцеральное и клеточное переваривание пищи. Регенерация. Рефлекс. Бесполое размножение (почкование). Половое размножение. Гермафродитизм. Раздельнополые кишечнополостные. Многообразие кишечнополостных. Значение кишечнополостных в природе и жизни человека. Коралловые полипы и их роль в рифообразовании.

Лабораторные и практические работы.

Исследование строения пресноводной гидры и её передвижения (школьный аквариум).

Исследование питания гидры дафниями и циклопами (школьный аквариум).

Изготовление модели пресноводной гидры.

Плоские, круглые, кольчатые черви. Общая характеристика. Особенности строения и жизнедеятельности плоских, круглых и кольчатых червей. Многообразие червей. Паразитические плоские и круглые черви. Циклы развития печёночного сосальщика, бычьего цепня, человеческой аскариды. Черви, их приспособления к паразитизму, вред, наносимый человеку, сельскохозяйственным растениям и животным. Меры по предупреждению заражения паразитическими червями. Роль червей как почвообразователей.

Лабораторные и практические работы.

Исследование внешнего строения дождевого червя. Наблюдение за реакцией дождевого червя на раздражители.

Исследование внутреннего строения дождевого червя (на готовом влажном препарате и микропрепарате).

Изучение приспособлений паразитических червей к паразитизму (на готовых влажных и микропрепаратах).

Членистоногие. Общая характеристика. Среды жизни. Внешнее и внутреннее строение членистоногих. Многообразие членистоногих. Представители классов.

Ракообразные. Особенности строения и жизнедеятельности.

Значение ракообразных в природе и жизни человека.

Паукообразные. Особенности строения и жизнедеятельности в связи с жизнью на суше. Клещи – вредители культурных растений и меры борьбы с ними. Паразитические клещи – возбудители и переносчики опасных болезней. Меры защиты от клещей. Роль клещей в почвообразовании.

Насекомые. Особенности строения и жизнедеятельности. Размножение насекомых и типы развития. Отряды насекомых: Прямокрылые, Равнокрылые, Полужесткокрылые, Чешуекрылые, Жесткокрылые, Перепончатокрылые, Двукрылые и другие. Насекомые – переносчики возбудителей и паразиты человека и домашних животных. Насекомые-вредители сада, огорода, поля, леса. Насекомые, снижающие численность вредителей

растений. Поведение насекомых, инстинкты. Меры по сокращению численности насекомых-вредителей. Значение насекомых в природе и жизни человека.

Лабораторные и практические работы.

Исследование внешнего строения насекомого (на примере майского жука или других крупных насекомых-вредителей).

Ознакомление с различными типами развития насекомых (на примере коллекций).

Моллюски. Общая характеристика. Местообитание моллюсков. Строение и процессы жизнедеятельности, характерные для брюхоногих, двустворчатых, головоногих моллюсков. Черты приспособленности моллюсков к среде обитания. Размножение моллюсков. Многообразие моллюсков. Значение моллюсков в природе и жизни человека.

Лабораторные и практические работы.

Исследование внешнего строения раковин пресноводных и морских моллюсков (раковины беззубки, перловицы, прудовика, катушки и другие).

Хордовые. Общая характеристика. Зародышевое развитие хордовых. Систематические группы хордовых. Подтип Бесчерепные (ланцетник). Подтип Черепные, или Позвоночные.

Рыбы. Общая характеристика. Местообитание и внешнее строение рыб. Особенности внутреннего строения и процессов жизнедеятельности. Приспособленность рыб к условиям обитания. Отличия хрящевых рыб от костных рыб. Размножение, развитие и миграция рыб в природе. Многообразие рыб, основные систематические группы рыб. Значение рыб в природе и жизни человека. Хозяйственное значение рыб.

Лабораторные и практические работы.

Исследование внешнего строения и особенностей передвижения рыбы (на примере живой рыбы в банке с водой).

Исследование внутреннего строения рыбы (на примере готового влажного препарата).

Земноводные. Общая характеристика. Местообитание земноводных. Особенности внешнего и внутреннего строения, процессов жизнедеятельности, связанных с выходом земноводных на сушу. Приспособленность земноводных к жизни в воде и на суше. Размножение и развитие земноводных. Многообразие земноводных и их охрана. Значение земноводных в природе и жизни человека.

Пресмыкающиеся. Общая характеристика. Местообитание пресмыкающихся. Особенности внешнего и внутреннего строения пресмыкающихся. Процессы жизнедеятельности. Приспособленность пресмыкающихся к жизни на суше. Размножение и развитие пресмыкающихся. Регенерация. Многообразие пресмыкающихся и их охрана. Значение пресмыкающихся в природе и жизни человека.

Птицы. Общая характеристика. Особенности внешнего строения птиц. Особенности внутреннего строения и процессов жизнедеятельности птиц. Приспособления птиц к полёту. Поведение. Размножение и развитие птиц. Забота о потомстве. Сезонные явления в жизни птиц. Миграции птиц, их изучение. Многообразие птиц. Экологические группы птиц (по выбору учителя на примере трёх экологических групп с учётом распространения птиц в регионе). Приспособленность птиц к различным условиям среды. Значение птиц в природе и жизни человека.

Лабораторные и практические работы.

Исследование внешнего строения и перьевого покрова птиц (на примере чучела птиц и набора перьев: контурных, пуховых и пуха).

Исследование особенностей скелета птицы.

Млекопитающие. Общая характеристика. Среды жизни млекопитающих. Особенности внешнего строения, скелета и мускулатуры, внутреннего строения. Процессы жизнедеятельности. Усложнение нервной системы. Поведение млекопитающих. Размножение и развитие. Забота о потомстве.

Первозвери. Однопроходные (яйцекладущие) и Сумчатые (низшие звери). Плацентарные млекопитающие. Многообразие млекопитающих (по выбору учителя изучаются 6 отрядов млекопитающих на примере двух видов из каждого отряда). Насекомоядные и Рукокрылые. Грызуны, Зайцеобразные. Хищные. Ластоногие и Китообразные. Парнокопытные и Непарнокопытные. Приматы. Семейства отряда Хищные: собачьи, кошачьи, куньи, медвежьи.

Значение млекопитающих в природе и жизни человека. Млекопитающие – переносчики возбудителей опасных заболеваний. Меры борьбы с грызунами. Многообразие млекопитающих родного края.

Лабораторные и практические работы.

Исследование особенностей скелета млекопитающих.

Исследование особенностей зубной системы млекопитающих.

Развитие животного мира на Земле.

Эволюционное развитие животного мира на Земле. Усложнение животных в процессе эволюции. Доказательства эволюционного развития животного мира. Палеонтология. Ископаемые остатки животных, их изучение. Методы изучения ископаемых остатков. Реставрация древних животных. «Живые ископаемые» животного мира.

Жизнь животных в воде. Одноклеточные животные. Происхождение многоклеточных животных. Основные этапы эволюции беспозвоночных. Основные этапы эволюции позвоночных животных. Вымершие животные.

Лабораторные и практические работы.

Исследование ископаемых остатков вымерших животных.

Животные в природных сообществах.

Животные и среда обитания. Влияние света, температуры и влажности на животных.

Приспособленность животных к условиям среды обитания.

Популяции животных, их характеристики. Одиночный и групповой образ жизни. Взаимосвязи животных между собой и с другими организмами. Пищевые связи в природном сообществе. Пищевые уровни, экологическая пирамида. Экосистема.

Животный мир природных зон Земли. Основные закономерности распределения животных на планете. Фауна.

Животные и человек.

Воздействие человека на животных в природе: прямое и косвенное. Промысловые животные (рыболовство, охота). Ведение промысла животных на основе научного подхода. Загрязнение окружающей среды.

Одомашнивание животных. Селекция, породы, искусственный отбор, дикие предки домашних животных. Значение домашних животных в жизни человека. Животные сельскохозяйственных угодий. Методы борьбы с животными-вредителями.

Город как особая искусственная среда, созданная человеком. Синантропные виды животных. Условия их обитания. Беспозвоночные и позвоночные животные города. Адаптация животных к новым условиям. Рекреационный пресс на животных диких видов в условиях города. Безнадзорные домашние животные. Питомники. Восстановление численности редких видов животных: особо охраняемые природные территории (ООПТ). Красная книга России. Меры сохранения животного мира.

Содержание обучения в 9 классе

Человек – биосоциальный вид.

Науки о человеке (анатомия, физиология, психология, антропология, гигиена, санитария, экология человека). Методы изучения организма человека. Значение знаний о человеке для самопознания и сохранения здоровья. Особенности человека как биосоциального существа.

Место человека в системе органического мира. Человек как часть природы. Систематическое положение современного человека. Сходство человека с млекопитающими. Отличие человека от приматов. Доказательства животного происхождения человека. Человек разумный. Антропогенез, его этапы. Биологические и социальные факторы становления человека. Человеческие расы.

Структура организма человека.

Строение и химический состав клетки. Обмен веществ и превращение энергии в клетке. Многообразие клеток, их деление. Нуклеиновые кислоты. Гены. Хромосомы. Хромосомный набор. Митоз, мейоз. Соматические и половые клетки. Стволовые клетки. Типы тканей организма человека: эпителиальные, соединительные, мышечные, нервная. Свойства тканей, их функции. Органы и системы органов. Организм как единое целое. Взаимосвязь органов и систем как основа гомеостаза.

Лабораторные и практические работы.

Изучение микроскопического строения тканей (на готовых микропрепаратах).

Распознавание органов и систем органов человека (по таблицам).

Нейрогуморальная регуляция.

Нервная система человека, её организация и значение. Нейроны, нервы, нервные узлы. Рефлекс. Рефлекторная дуга.

Рецепторы. Двухнейронные и трёхнейронные рефлекторные дуги. Спинной мозг, его строение и функции. Рефлексы спинного мозга. Головной мозг, его строение и функции. Большие полушария. Рефлексы головного мозга. Безусловные (врождённые) и условные (приобретённые) рефлексы. Соматическая нервная система. Вегетативная (автономная) нервная система. Нервная система как единое целое. Нарушения в работе нервной системы.

Гуморальная регуляция функций. Эндокринная система. Железы внутренней секреции. Железы смешанной секреции. Гормоны, их роль в регуляции физиологических функций организма, роста и развития. Нарушение в работе эндокринных желёз. Особенности рефлекторной и гуморальной регуляции функций организма.

Лабораторные и практические работы.

Изучение головного мозга человека (по муляжам).

Изучение изменения размера зрачка в зависимости от освещённости.

Опора и движение.

Значение опорно-двигательного аппарата. Скелет человека, строение его отделов и функции. Кости, их химический состав, строение. Типы костей. Рост костей в длину и толщину. Соединение костей. Скелет головы. Скелет туловища. Скелет конечностей и их поясов. Особенности скелета человека, связанные с прямохождением и трудовой деятельностью.

Мышечная система. Строение и функции скелетных мышц. Работа мышц: статическая и динамическая, мышцы сгибатели и разгибатели. Утомление мышц. Гиподинамия. Роль двигательной активности в сохранении здоровья.

Нарушения опорно-двигательной системы. Возрастные изменения в строении костей. Нарушение осанки. Предупреждение искривления позвоночника и развития плоскостопия. Профилактика травматизма. Первая помощь при травмах опорно-двигательного аппарата.

Лабораторные и практические работы.

Исследование свойств кости.

Изучение строения костей (на муляжах).

Изучение строения позвонков (на муляжах).

Определение гибкости позвоночника.

Измерение массы и роста своего организма.

Изучение влияния статической и динамической нагрузки на утомление мышц.

Выявление нарушения осанки.

Определение признаков плоскостопия.

Оказание первой помощи при повреждении скелета и мышц.

Внутренняя среда организма.

Внутренняя среда и её функции. Форменные элементы крови: эритроциты, лейкоциты и тромбоциты. Малокровие, его причины. Красный костный мозг, его роль в организме. Плазма крови. Постоянство внутренней среды (гомеостаз). Свёртывание крови. Группы крови. Резус-фактор. Переливание крови. Донорство.

Иммунитет и его виды. Факторы, влияющие на иммунитет (приобретённые иммунодефициты): радиационное облучение, химическое отравление, голодание, воспаление, вирусные заболевания, ВИЧ-инфекция. Вилочковая железа, лимфатические узлы. Вакцины и лечебные сыворотки. Значение работ Л. Пастера и И.И. Мечникова по изучению иммунитета.

Лабораторные и практические работы.

Изучение микроскопического строения крови человека и лягушки (сравнение) на готовых микропрепаратах.

Кровообращение.

Органы кровообращения. Строение и работа сердца. Автоматизм сердца. Сердечный цикл, его длительность. Большой и малый круги кровообращения. Движение крови по сосудам. Пульс. Лимфатическая система, лимфоотток. Регуляция деятельности сердца и сосудов. Гигиена сердечно-сосудистой системы. Профилактика сердечно-сосудистых заболеваний. Первая помощь при кровотечениях.

Лабораторные и практические работы.

Измерение кровяного давления.

Определение пульса и числа сердечных сокращений в покое и после дозированных физических нагрузок у человека.

Первая помощь при кровотечениях.

Дыхание.

Дыхание и его значение. Органы дыхания. Лёгкие. Взаимосвязь строения и функций органов дыхания. Газообмен в лёгких и тканях. Жизненная ёмкость лёгких. Механизмы дыхания. Дыхательные движения. Регуляция дыхания.

Инфекционные болезни, передающиеся через воздух, предупреждение воздушно-капельных инфекций. Вред табакокурения, употребления наркотических и психотропных веществ. Реанимация. Охрана воздушной среды. Оказание первой помощи при поражении органов дыхания.

Лабораторные и практические работы.

Измерение объёма грудной клетки в состоянии вдоха и выдоха.

Определение частоты дыхания. Влияние различных факторов на частоту дыхания.

Питание и пищеварение.

Питательные вещества и пищевые продукты. Питание и его значение. Пищеварение. Органы пищеварения, их строение и функции. Ферменты, их роль в пищеварении. Пищеварение в ротовой полости. Зубы и уход за ними. Пищеварение в желудке, в тонком и в толстом кишечнике. Всасывание питательных веществ. Всасывание воды. Пищеварительные железы: печень и поджелудочная железа, их роль в пищеварении.

Микробиом человека – совокупность микроорганизмов, населяющих организм человека. Регуляция пищеварения. Методы изучения органов пищеварения. Работы И.П. Павлова.

Гигиена питания. Предупреждение глистных и желудочно-кишечных заболеваний, пищевых отравлений. Влияние курения и алкоголя на пищеварение.

Лабораторные и практические работы.

Исследование действия ферментов слюны на крахмал.

Наблюдение действия желудочного сока на белки.

Обмен веществ и превращение энергии.

Обмен веществ и превращение энергии в организме человека. Пластический и энергетический обмен. Обмен воды и минеральных солей. Обмен белков, углеводов и жиров в организме. Регуляция обмена веществ и превращения энергии.

Витамины и их роль для организма. Поступление витаминов с пищей. Синтез витаминов в организме. Авитаминозы и гиповитаминозы. Сохранение витаминов в пище.

Нормы и режим питания. Рациональное питание – фактор укрепления здоровья. Нарушение обмена веществ.

Лабораторные и практические работы.

Исследование состава продуктов питания.

Составление меню в зависимости от калорийности пищи.

Способы сохранения витаминов в пищевых продуктах.

Кожа.

Строение и функции кожи. Кожа и её производные. Кожа и терморегуляция. Влияние на кожу факторов окружающей среды.

Закаливание и его роль. Способы закаливания организма. Гигиена кожи, гигиенические требования к одежде и обуви. Заболевания кожи и их предупреждения. Профилактика и первая помощь при тепловом и солнечном ударах, ожогах и обморожениях.

Лабораторные и практические работы.

Исследование с помощью лупы тыльной и ладонной стороны кисти.

Определение жирности различных участков кожи лица.

Описание мер по уходу за кожей лица и волосами в зависимости от типа кожи.

Описание основных гигиенических требований к одежде и обуви.

Выделение.

Значение выделения. Органы выделения. Органы мочевыделительной системы, их строение и функции. Микроскопическое строение почки. Нефрон. Образование мочи. Регуляция мочеобразования и мочеиспускания. Заболевания органов мочевыделительной системы, их предупреждение.

Лабораторные и практические работы.

Определение местоположения почек (на муляже).

Описание мер профилактики болезней почек.

Размножение и развитие.

Органы репродукции, строение и функции. Половые железы. Половые клетки. Оплодотворение. Внутриутробное развитие. Влияние на эмбриональное развитие факторов окружающей среды. Роды. Лактация. Рост и развитие ребёнка. Половое созревание. Наследование признаков у человека. Наследственные болезни, их причины и предупреждение. Набор хромосом, половые хромосомы, гены. Роль генетических знаний для планирования семьи. Инфекции, передающиеся половым путём, их профилактика.

Лабораторные и практические работы.

Описание основных мер по профилактике инфекционных вирусных заболеваний: СПИД и гепатит.

Органы чувств и сенсорные системы.

Органы чувств и их значение. Анализаторы. Сенсорные системы. Глаз и зрение. Оптическая система глаза. Сетчатка. Зрительные рецепторы. Зрительное восприятие. Нарушения зрения и их причины. Гигиена зрения.

Ухо и слух. Строение и функции органа слуха. Механизм работы слухового анализатора. Слуховое восприятие. Нарушения слуха и их причины. Гигиена слуха.

Органы равновесия, мышечного чувства, осязания, обоняния и вкуса. Взаимодействие сенсорных систем организма.

Лабораторные и практические работы

Определение остроты зрения у человека.

Изучение строения органа зрения (на муляже и влажном препарате).

Изучение строения органа слуха (на муляже).

Поведение и психика.

Психика и поведение человека. Потребности и мотивы поведения. Социальная обусловленность поведения человека. Рефлекторная теория поведения. Высшая нервная деятельность человека, работы И.М. Сеченова, И.П. Павлова. Механизм образования условных рефлексов. Торможение. Динамический стереотип. Роль гормонов в поведении. Наследственные и ненаследственные программы поведения у человека. Приспособительный характер поведения.

Первая и вторая сигнальные системы. Познавательная деятельность мозга. Речь и мышление. Память и внимание. Эмоции. Индивидуальные особенности личности: способности, темперамент, характер, одарённость. Типы высшей нервной деятельности и темперамента. Особенности психики человека. Гигиена физического и умственного труда. Режим труда и отдыха. Сон и его значение. Гигиена сна.

Лабораторные и практические работы.

Изучение кратковременной памяти.

Определение объёма механической и логической памяти.

Оценка сформированности навыков логического мышления.

Человек и окружающая среда.

Человек и окружающая среда. Экологические факторы и их действие на организм человека. Зависимость здоровья человека от состояния окружающей среды. Микроклимат жилых помещений. Соблюдение правил поведения в окружающей среде, в опасных и чрезвычайных ситуациях.

Здоровье человека как социальная ценность. Факторы, нарушающие здоровье: гиподинамия, курение, употребление алкоголя, наркотиков, несбалансированное питание, стресс. Укрепление здоровья: аутотренинг, закаливание, двигательная активность, сбалансированное питание. Культура отношения к собственному здоровью и здоровью окружающих. Всемирная организация здравоохранения.

Человек как часть биосферы Земли. Антропогенные воздействия на природу. Урбанизация. Цивилизация. Техногенные изменения в окружающей среде. Современные глобальные экологические проблемы. Значение охраны окружающей среды для сохранения человечества.

Планируемые результаты освоения программы по биологии на уровне основного общего образования

Освоение учебного предмета «Биология» на уровне основного общего образования должно обеспечить достижение следующих обучающимися личностных, метапредметных и предметных результатов.

Личностные результаты освоения программы по биологии основного общего образования должны отражать готовность обучающихся руководствоваться системой позитивных ценностных ориентаций и расширение опыта деятельности на ее основе и в процессе реализации основных направлений воспитательной деятельности, в том числе в части:

1) патриотического воспитания:

отношение к биологии как к важной составляющей культуры, гордость за вклад российских и советских учёных в развитие мировой биологической науки;

2) гражданского воспитания:

готовность к конструктивной совместной деятельности при выполнении исследований и проектов, стремление к взаимопониманию и взаимопомощи;

3) духовно-нравственного воспитания:

готовность оценивать поведение и поступки с позиции нравственных норм и норм экологической культуры;

понимание значимости нравственного аспекта деятельности человека в медицине и биологии;

4) эстетического воспитания:

понимание роли биологии в формировании эстетической культуры личности;

5) ценности научного познания:

ориентация на современную систему научных представлений об основных биологических закономерностях, взаимосвязях человека с природной и социальной средой;

понимание роли биологической науки в формировании научного мировоззрения; развитие научной любознательности, интереса к биологической науке, навыков исследовательской деятельности;

б) формирования культуры здоровья:

ответственное отношение к своему здоровью и установка на здоровый образ жизни (здоровое питание, соблюдение гигиенических правил и норм, сбалансированный режим занятий и отдыха, регулярная физическая активность);

осознание последствий и неприятие вредных привычек (употребление алкоголя, наркотиков, курение) и иных форм вреда для физического и психического здоровья;

соблюдение правил безопасности, в том числе навыки безопасного поведения в природной среде;

сформированность навыка рефлексии, управление собственным эмоциональным состоянием;

7) трудового воспитания:

активное участие в решении практических задач (в рамках семьи, образовательной организации, населенного пункта, родного края) биологической и экологической направленности, интерес к практическому изучению профессий, связанных с биологией;

8) экологического воспитания:

ориентация на применение биологических знаний при решении задач в области окружающей среды;

осознание экологических проблем и путей их решения;

готовность к участию в практической деятельности экологической направленности;

9) адаптации обучающегося к изменяющимся условиям социальной и природной среды:

оценка изменяющихся условий;

принятие решения (индивидуальное, в группе) в изменяющихся условиях на основании анализа биологической информации;

планирование действий в новой ситуации на основании знаний биологических закономерностей.

Метапредметные результаты освоения программы по биологии основного общего образования, должны отражать:

Овладение универсальными учебными познавательными действиями:

1) базовые логические действия:

выявлять и характеризовать существенные признаки биологических объектов (явлений);

устанавливать существенный признак классификации биологических объектов (явлений, процессов), основания для обобщения и сравнения, критерии проводимого анализа;

с учётом предложенной биологической задачи выявлять закономерности и противоречия в рассматриваемых фактах и наблюдениях, предлагать критерии для выявления закономерностей и противоречий;

выявлять дефициты информации, данных, необходимых для решения поставленной задачи;

выявлять причинно-следственные связи при изучении биологических явлений и процессов, проводить выводы с использованием дедуктивных и индуктивных умозаключений, умозаключений по аналогии, формулировать гипотезы о взаимосвязях;

самостоятельно выбирать способ решения учебной биологической задачи (сравнивать несколько вариантов решения, выбирать наиболее подходящий с учётом самостоятельно выделенных критериев).

2) базовые исследовательские действия:

использовать вопросы как исследовательский инструмент познания;

формулировать вопросы, фиксирующие разрыв между реальным и желательным состоянием ситуации, объекта, и самостоятельно устанавливать искомое и данное;

формировать гипотезу об истинности собственных суждений, аргументировать свою позицию, мнение;

проводить по самостоятельно составленному плану наблюдение, несложный биологический эксперимент, небольшое исследование по установлению особенностей биологического объекта (процесса) изучения, причинно-следственных связей и зависимостей биологических объектов между собой;

оценивать на применимость и достоверность информацию, полученную в ходе наблюдения и эксперимента;

самостоятельно формулировать обобщения и выводы по результатам проведённого наблюдения, эксперимента, владеть инструментами оценки достоверности полученных выводов и обобщений;

прогнозировать возможное дальнейшее развитие биологических процессов и их последствия в аналогичных или сходных ситуациях, а также выдвигать предположения об их развитии в новых условиях и контекстах.

3) работа с информацией:

применять различные методы, инструменты и запросы при поиске и отборе биологической информации или данных из источников с учётом предложенной учебной биологической задачи;

выбирать, анализировать, систематизировать и интерпретировать биологическую информацию различных видов и форм представления;

находить сходные аргументы (подтверждающие или опровергающие одну и ту же идею, версию) в различных информационных источниках;

самостоятельно выбирать оптимальную форму представления информации и иллюстрировать решаемые задачи несложными схемами, диаграммами, иной графикой и их комбинациями;

оценивать надёжность биологической информации по критериям, предложенным учителем или сформулированным самостоятельно;

запоминать и систематизировать биологическую информацию.

Овладение универсальными учебными коммуникативными действиями:

1) общение:

воспринимать и формулировать суждения, выражать эмоции в процессе выполнения практических и лабораторных работ;

выражать себя (свою точку зрения) в устных и письменных текстах;

распознавать невербальные средства общения, понимать значение социальных знаков, распознавать предпосылки конфликтных ситуаций и смягчать конфликты, вести переговоры;

понимать намерения других, проявлять уважительное отношение к собеседнику и в корректной форме формулировать свои возражения;

в ходе диалога и (или) дискуссии задавать вопросы по существу обсуждаемой биологической темы и высказывать идеи, нацеленные на решение биологической задачи и поддержание благожелательности общения;

сопоставлять свои суждения с суждениями других участников диалога, обнаруживать различие и сходство позиций;

публично представлять результаты выполненного биологического опыта (эксперимента, исследования, проекта);

самостоятельно выбирать формат выступления с учётом задач презентации и особенностей аудитории и в соответствии с ним составлять устные и письменные тексты с использованием иллюстративных материалов.

2) совместная деятельность:

понимать и использовать преимущества командной и индивидуальной работы при решении конкретной биологической проблемы, обосновывать необходимость применения групповых форм взаимодействия при решении поставленной учебной задачи;

принимать цель совместной деятельности, коллективно строить действия по её достижению: распределять роли, договариваться, обсуждать процесс и результат совместной работы, уметь обобщать мнения нескольких человек, проявлять готовность руководить, выполнять поручения, подчиняться;

планировать организацию совместной работы, определять свою роль (с учётом предпочтений и возможностей всех участников взаимодействия), распределять задачи между членами команды, участвовать в групповых формах работы (обсуждения, обмен мнениями, мозговые штурмы и иные);

выполнять свою часть работы, достигать качественного результата по своему направлению и координировать свои действия с другими членами команды;

оценивать качество своего вклада в общий продукт по критериям, самостоятельно сформулированным участниками взаимодействия, сравнивать результаты с исходной задачей и вклад каждого члена команды в достижение результатов, разделять сферу ответственности и проявлять готовность к предоставлению отчёта перед группой;

овладеть системой универсальных коммуникативных действий, которая обеспечивает сформированность социальных навыков и эмоционального интеллекта обучающихся.

Овладение универсальными учебными регулятивными действиями:

1) самоорганизация:

выявлять проблемы для решения в жизненных и учебных ситуациях, используя биологические знания;

ориентироваться в различных подходах принятия решений (индивидуальное, принятие решения в группе, принятие решений группой);

самостоятельно составлять алгоритм решения задачи (или его часть), выбирать способ решения учебной биологической задачи с учётом имеющихся ресурсов и собственных возможностей, аргументировать предлагаемые варианты решений;

составлять план действий (план реализации намеченного алгоритма решения), корректировать предложенный алгоритм с учётом получения новых биологических знаний об изучаемом биологическом объекте;

проводить выбор и брать ответственность за решение.

2) самоконтроль:

владеть способами самоконтроля, самомотивации и рефлексии;

давать оценку ситуации и предлагать план её изменения;

учитывать контекст и предвидеть трудности, которые могут возникнуть при решении учебной биологической задачи, адаптировать решение к меняющимся обстоятельствам;

объяснять причины достижения (недостижения) результатов деятельности, давать оценку приобретённому опыту, уметь находить позитивное в произошедшей ситуации;

вносить коррективы в деятельность на основе новых обстоятельств, изменившихся ситуаций, установленных ошибок, возникших трудностей;

оценивать соответствие результата цели и условиям.

3) эмоциональный интеллект:

различать, называть и управлять собственными эмоциями и эмоциями других;
выявлять и анализировать причины эмоций;

ставить себя на место другого человека, понимать мотивы и намерения другого;
регулировать способ выражения эмоций.

4) принятие себя и других:

осознанно относиться к другому человеку, его мнению;

признавать своё право на ошибку и такое же право другого;

открытость себе и другим;

осознавать невозможность контролировать всё вокруг;

овладеть системой универсальных учебных регулятивных действий, которая обеспечивает формирование смысловых установок личности (внутренняя позиция личности), и жизненных навыков личности (управления собой, самодисциплины, устойчивого поведения).

Предметные результаты освоения программы по биологии.

Предметные результаты освоения программы по биологии к концу обучения в 5 классе:

характеризовать биологию как науку о живой природе, называть признаки живого, сравнивать объекты живой и неживой природы;

перечислять источники биологических знаний, характеризовать значение биологических знаний для современного человека, профессии, связанные с биологией (4–5 профессий);

приводить примеры вклада российских (в том числе В.И. Вернадский, А.Л. Чижевский) и зарубежных (в том числе Аристотель, Теофраст, Гиппократ) учёных в развитие биологии;

иметь представление о важнейших биологических процессах и явлениях: питание, дыхание, транспорт веществ, раздражимость, рост, развитие, движение, размножение;

применять биологические термины и понятия (в том числе: живые тела, биология, экология, цитология, анатомия, физиология, биологическая систематика, клетка, ткань, орган, система органов, организм, вирус, движение, питание, фотосинтез, дыхание, выделение, раздражимость, рост, размножение, развитие, среда обитания, природное сообщество, искусственное сообщество) в соответствии с поставленной задачей и в контексте;

различать по внешнему виду (изображениям), схемам и описаниям доядерные и ядерные организмы, различные биологические объекты: растения, животных, грибы, лишайники, бактерии, природные и искусственные сообщества, взаимосвязи организмов в природном и искусственном сообществах, представителей флоры и фауны природных зон Земли, ландшафты природные и культурные;

проводить описание организма (растения, животного) по заданному плану, выделять существенные признаки строения и процессов жизнедеятельности организмов, характеризовать организмы как тела живой природы, перечислять особенности растений, животных, грибов, лишайников, бактерий и вирусов;

раскрывать понятие о среде обитания (водной, наземно-воздушной, почвенной, внутриорганизменной), условиях среды обитания;

приводить примеры, характеризующие приспособленность организмов к среде обитания, взаимосвязи организмов в сообществах;

выделять отличительные признаки природных и искусственных сообществ;
аргументировать основные правила поведения человека в природе и объяснять значение природоохранной деятельности человека, анализировать глобальные экологические проблемы;

раскрывать роль биологии в практической деятельности человека;

демонстрировать на конкретных примерах связь знаний биологии со знаниями по математике, предметов гуманитарного цикла, различными видами искусства;

выполнять практические работы (поиск информации с использованием различных источников, описание организма по заданному плану) и лабораторные работы (работа с микроскопом, знакомство с различными способами измерения и сравнения живых объектов);

применять методы биологии (наблюдение, описание, классификация, измерение, эксперимент): проводить наблюдения за организмами, описывать биологические объекты, процессы и явления, выполнять биологический рисунок и измерение биологических объектов;

владеть приёмами работы с лупой, световым и цифровым микроскопами при рассматривании биологических объектов;

соблюдать правила безопасного труда при работе с учебным и лабораторным оборудованием, химической посудой в соответствии с инструкциями на уроке, во внеурочной деятельности;

использовать при выполнении учебных заданий научно-популярную литературу по биологии, справочные материалы, ресурсы Интернета;

создавать письменные и устные сообщения, используя понятийный аппарат изучаемого раздела биологии.

Предметные результаты освоения программы по биологии к концу обучения в 6 классе:

характеризовать ботанику как биологическую науку, её разделы и связи с другими науками и техникой;

приводить примеры вклада российских (в том числе В.В. Докучаев, К.А. Тимирязев, С.Г. Навашин) и зарубежных учёных (в том числе Р. Гук, М. Мальпиги) в развитие наук о растениях;

применять биологические термины и понятия (в том числе: ботаника, растительная клетка, растительная ткань, органы растений, система органов растения: корень, побег почка, лист, видоизменённые органы, цветок, плод, семя, растительный организм, минеральное питание, фотосинтез, дыхание, рост, развитие, размножение, клон, раздражимость) в соответствии с поставленной задачей и в контексте;

описывать строение и жизнедеятельность растительного организма (на примере покрытосеменных или цветковых): поглощение воды и минеральное питание, фотосинтез, дыхание, транспорт веществ, рост, размножение, развитие, связь строения вегетативных и генеративных органов растений с их функциями;

различать и описывать живые и гербарные экземпляры растений по заданному плану, части растений по изображениям, схемам, моделям, муляжам, рельефным таблицам;

характеризовать признаки растений, уровни организации растительного организма, части растений: клетки, ткани, органы, системы органов, организм;

сравнивать растительные ткани и органы растений между собой;

выполнять практические и лабораторные работы по морфологии и физиологии растений, в том числе работы с микроскопом с постоянными (фиксированными) и временными микропрепаратами, исследовательские работы с использованием приборов и инструментов цифровой лаборатории;

характеризовать процессы жизнедеятельности растений: поглощение воды и минеральное питание, фотосинтез, дыхание, рост, развитие, способы естественного и искусственного вегетативного размножения, семенное размножение (на примере покрытосеменных, или цветковых);

выявлять причинно-следственные связи между строением и функциями тканей и органов растений, строением и жизнедеятельностью растений;

классифицировать растения и их части по разным основаниям;

объяснять роль растений в природе и жизни человека: значение фотосинтеза в природе и в жизни человека, биологическое и хозяйственное значение видоизменённых побегов, хозяйственное значение вегетативного размножения;

применять полученные знания для выращивания и размножения культурных растений;

использовать методы биологии: проводить наблюдения за растениями, описывать растения и их части, ставить простейшие биологические опыты и эксперименты;

соблюдать правила безопасного труда при работе с учебным и лабораторным оборудованием, химической посудой в соответствии с инструкциями на уроке и во внеурочной деятельности;

демонстрировать на конкретных примерах связь знаний биологии со знаниями по математике, географии, технологии, предметов гуманитарного цикла, различными видами искусства;

владеть приёмами работы с биологической информацией: формулировать основания для извлечения и обобщения информации из двух источников, преобразовывать информацию из одной знаковой системы в другую;

создавать письменные и устные сообщения, используя понятийный аппарат изучаемого раздела биологии.

Предметные результаты освоения программы по биологии к концу обучения в 7 классе:

характеризовать принципы классификации растений, основные систематические группы растений (водоросли, мхи, плауны, хвощи, папоротники, голосеменные, покрытосеменные или цветковые);

приводить примеры вклада российских (в том числе Н.И. Вавилов, И.В. Мичурин) и зарубежных (в том числе К. Линней, Л. Пастер) учёных в развитие наук о растениях, грибах, лишайниках, бактериях;

применять биологические термины и понятия (в том числе: ботаника, экология растений, микология, бактериология, систематика, царство, отдел, класс, семейство, род, вид, жизненная форма растений, среда обитания, растительное сообщество, высшие растения, низшие растения, споровые растения, семенные растения, водоросли, мхи, плауны, хвощи, папоротники, голосеменные, покрытосеменные, бактерии, грибы, лишайники) в соответствии с поставленной задачей и в контексте;

различать и описывать живые и гербарные экземпляры растений, части растений по изображениям, схемам, моделям, муляжам, рельефным таблицам, грибы по изображениям, схемам, муляжам, бактерии по изображениям;

выявлять признаки классов покрытосеменных или цветковых, семейств двудольных и однодольных растений;

определять систематическое положение растительного организма (на примере покрытосеменных, или цветковых) с помощью определительной карточки;

выполнять практические и лабораторные работы по систематике растений, микологии и микробиологии, в том числе работы с микроскопом с постоянными (фиксированными) и временными микропрепаратами, исследовательские работы с использованием приборов и инструментов цифровой лаборатории;

выделять существенные признаки строения и жизнедеятельности растений, бактерий, грибов, лишайников;

проводить описание и сравнивать между собой растения, грибы, лишайники, бактерии по заданному плану, проводить выводы на основе сравнения;

описывать усложнение организации растений в ходе эволюции растительного мира на Земле;

выявлять черты приспособленности растений к среде обитания, значение экологических факторов для растений;

характеризовать растительные сообщества, сезонные и поступательные изменения растительных сообществ, растительность (растительный покров) природных зон Земли;

приводить примеры культурных растений и их значение в жизни человека, понимать причины и знать меры охраны растительного мира Земли;

раскрывать роль растений, грибов, лишайников, бактерий в природных сообществах, в хозяйственной деятельности человека и его повседневной жизни;

демонстрировать на конкретных примерах связь знаний по биологии со знаниями по математике, физике, географии, технологии, литературе, и технологии, предметов гуманитарного цикла, различными видами искусства;

использовать методы биологии: проводить наблюдения за растениями, бактериями, грибами, лишайниками, описывать их, ставить простейшие биологические опыты и эксперименты;

соблюдать правила безопасного труда при работе с учебным и лабораторным оборудованием, химической посудой в соответствии с инструкциями на уроке и во внеурочной деятельности;

владеть приёмами работы с информацией: формулировать основания для извлечения и обобщения информации из нескольких источников (2–3), преобразовывать информацию из одной знаковой системы в другую;

создавать письменные и устные сообщения, используя понятийный аппарат изучаемого раздела биологии, сопровождать выступление презентацией с учётом особенностей аудитории обучающихся.

Предметные результаты освоения программы по биологии к концу обучения в 8 классе:

характеризовать зоологию как биологическую науку, её разделы и связь с другими науками и техникой;

характеризовать принципы классификации животных, вид как основную систематическую категорию, основные систематические группы животных (простейшие, кишечнополостные, плоские, круглые и кольчатые черви, членистоногие, моллюски, хордовые);

приводить примеры вклада российских (в том числе А.О. Ковалевский, К.И. Скрябин) и зарубежных (в том числе А. Левенгук, Ж. Кювье, Э. Геккель) учёных в развитие наук о животных;

применять биологические термины и понятия (в том числе: зоология, экология животных, этология, палеозоология, систематика, царство, тип, отряд, семейство, род, вид, животная клетка, животная ткань, орган животного, системы органов животного, животный организм, питание, дыхание, рост, развитие, кровообращение, выделение, опора, движение, размножение, партеногенез, раздражимость, рефлекс, органы чувств, поведение, среда обитания, природное сообщество) в соответствии с поставленной задачей и в контексте;

раскрывать общие признаки животных, уровни организации животного организма: клетки, ткани, органы, системы органов, организм;

сравнивать животные ткани и органы животных между собой;

описывать строение и жизнедеятельность животного организма: опору и движение, питание и пищеварение, дыхание и транспорт веществ, выделение, регуляцию и поведение, рост, размножение и развитие;

характеризовать процессы жизнедеятельности животных изучаемых систематических групп: движение, питание, дыхание, транспорт веществ, выделение, регуляцию, поведение, рост, развитие, размножение;

выявлять причинно-следственные связи между строением, жизнедеятельностью и средой обитания животных изучаемых систематических групп;

различать и описывать животных изучаемых систематических групп, отдельные органы и системы органов по схемам, моделям, муляжам, рельефным таблицам, простейших – по изображениям;

выявлять признаки классов членистоногих и хордовых, отрядов насекомых и млекопитающих;

выполнять практические и лабораторные работы по морфологии, анатомии, физиологии и поведению животных, в том числе работы с микроскопом с постоянными (фиксированными) и временными микропрепаратами, исследовательские работы с использованием приборов и инструментов цифровой лаборатории;

сравнивать представителей отдельных систематических групп животных и проводить выводы на основе сравнения;

классифицировать животных на основании особенностей строения;

описывать усложнение организации животных в ходе эволюции животного мира на Земле;

выявлять черты приспособленности животных к среде обитания, значение экологических факторов для животных;

выявлять взаимосвязи животных в природных сообществах, цепи питания;

устанавливать взаимосвязи животных с растениями, грибами, лишайниками и бактериями в природных сообществах;

характеризовать животных природных зон Земли, основные закономерности распространения животных по планете;

раскрывать роль животных в природных сообществах;

раскрывать роль домашних и непродуктивных животных в жизни человека, роль промысловых животных в хозяйственной деятельности человека и его повседневной жизни, объяснять значение животных в природе и жизни человека;

иметь представление о мероприятиях по охране животного мира Земли;

демонстрировать на конкретных примерах связь знаний по биологии со знаниями по математике, физике, химии, географии, технологии, предметов гуманитарного цикла, различными видами искусства;

использовать методы биологии: проводить наблюдения за животными, описывать животных, их органы и системы органов; ставить простейшие биологические опыты и эксперименты;

соблюдать правила безопасного труда при работе с учебным и лабораторным оборудованием, химической посудой в соответствии с инструкциями на уроке и во внеурочной деятельности;

владеть приемами работы с информацией: формулировать основания для извлечения и обобщения информации из нескольких (3–4) источников, преобразовывать информацию из одной знаковой системы в другую;

создавать письменные и устные сообщения, используя понятийный аппарат изучаемого раздела биологии, сопровождать выступление презентацией с учётом особенностей аудитории обучающихся.

Предметные результаты освоения программы по биологии к концу обучения в 9 классе:

характеризовать науки о человеке (антропологию, анатомию, физиологию, медицину, гигиену, экологию человека, психологию) и их связи с другими науками и техникой;

объяснять положение человека в системе органического мира, его происхождение, отличия человека от животных, приспособленность к различным экологическим факторам (человеческие расы и адаптивные типы людей), родство человеческих рас;

приводить примеры вклада российских (в том числе И. М. Сеченов, И.П. Павлов, И.И. Мечников, А.А. Ухтомский, П.К. Анохин) и зарубежных (в том числе У. Гарвей,

К. Бернар, Л. Пастер, Ч. Дарвин) учёных в развитие представлений о происхождении, строении, жизнедеятельности, поведении, экологии человека;

применять биологические термины и понятия (в том числе: цитология, гистология, анатомия человека, физиология человека, гигиена, антропология, экология человека, клетка, ткань, орган, система органов, питание, дыхание, кровообращение, обмен веществ и превращение энергии, движение, выделение, рост, развитие, поведение, размножение, раздражимость, регуляция, гомеостаз, внутренняя среда, иммунитет) в соответствии с поставленной задачей и в контексте;

проводить описание по внешнему виду (изображению), схемам общих признаков организма человека, уровней его организации: клетки, ткани, органы, системы органов, организм;

сравнивать клетки разных тканей, групп тканей, органы, системы органов человека; процессы жизнедеятельности организма человека, проводить выводы на основе сравнения;

различать биологически активные вещества (витамины, ферменты, гормоны), выявлять их роль в процессе обмена веществ и превращения энергии;

характеризовать биологические процессы: обмен веществ и превращение энергии, питание, дыхание, выделение, транспорт веществ, движение, рост, регуляция функций, иммунитет, поведение, развитие, размножение человека;

выявлять причинно-следственные связи между строением клеток, органов, систем органов организма человека и их функциями, между строением, жизнедеятельностью и средой обитания человека;

применять биологические модели для выявления особенностей строения и функционирования органов и систем органов человека;

объяснять нейрогуморальную регуляцию процессов жизнедеятельности организма человека;

характеризовать и сравнивать безусловные и условные рефлексы, наследственные и ненаследственные программы поведения, особенности высшей нервной деятельности человека, виды потребностей, памяти, мышления, речи, темпераментов, эмоций, сна, структуру функциональных систем организма, направленных на достижение полезных приспособительных результатов;

различать наследственные и ненаследственные (инфекционные, неинфекционные) заболевания человека, объяснять значение мер профилактики в предупреждении заболеваний человека;

выполнять практические и лабораторные работы по морфологии, анатомии, физиологии и поведению человека, в том числе работы с микроскопом с постоянными (фиксированными) и временными микропрепаратами, исследовательские работы с использованием приборов и инструментов цифровой лаборатории;

решать качественные и количественные задачи, используя основные показатели здоровья человека, проводить расчёты и оценивать полученные значения;

аргументировать основные принципы здорового образа жизни, методы защиты и укрепления здоровья человека: сбалансированное питание, соблюдение правил личной гигиены, занятия физкультурой и спортом, рациональная организация труда и полноценного отдыха, позитивное эмоционально-психическое состояние;

использовать приобретённые знания и умения для соблюдения здорового образа жизни, сбалансированного питания, физической активности, стрессоустойчивости, для исключения вредных привычек, зависимостей;

владеть приёмами оказания первой помощи человеку при потере сознания, солнечном и тепловом ударе, отравлении, утоплении, кровотечении, травмах мягких тканей, костей скелета, органов чувств, ожогах и отморожениях;

демонстрировать на конкретных примерах связь знаний наук о человеке со знаниями предметов естественно-научного и гуманитарного циклов, различных видов искусства, технологии, основ безопасности жизнедеятельности, физической культуры;

использовать методы биологии: наблюдать, измерять, описывать организм человека и процессы его жизнедеятельности, проводить простейшие исследования организма человека и объяснять их результаты;

соблюдать правила безопасного труда при работе с учебным и лабораторным оборудованием, химической посудой в соответствии с инструкциями на уроке и во внеурочной деятельности;

владеть приёмами работы с информацией: формулировать основания для извлечения и обобщения информации из нескольких (4–5) источников; преобразовывать информацию из одной знаковой системы в другую;

создавать письменные и устные сообщения, используя понятийный аппарат изученного раздела биологии, сопровождать выступление презентацией с учётом особенностей аудитории обучающихся.

Тематическое планирование учебного предмета «Биология» (базовый уровень)

Тематическое планирование выстроено по содержанию ФОП ООО и внесены под соответствующими пунктами в федеральной образовательной программе основного общего образования.

Распределение часов в тематическом планировании по каждой теме будет прописано на начало учебного года учителем-предметником в «**рабочей программе учителя**» на основании распределённых часов по учебному плану на текущий учебный год.

Структура тематического планирования рабочей программы в соответствии с ФГОС ООО (пункт 32.1) включает в себя следующие структурные компоненты:

№ п/п	Тема	Количество часов, отводимых на освоение каждой темы	Э(Ц)ОР
1.	<p>5 класс</p> <p>157.3.1. Биология – наука о живой природе.</p> <p>Понятие о жизни. Признаки живого (клеточное строение, питание, дыхание, выделение, рост и другие признаки). Объекты живой и неживой природы, их сравнение. Живая и неживая природа – единое целое.</p> <p>Биология – система наук о живой природе. Основные разделы биологии (ботаника, зоология, экология, цитология, анатомия, физиология и другие разделы). Профессии, связанные с биологией: врач, ветеринар, психолог, агроном, животновод и другие (4–5 профессий). Связь биологии с другими науками (математика, география и другие науки). Роль биологии в познании окружающего мира и практической деятельности современного человека.</p> <p>Кабинет биологии. Правила поведения и работы в кабинете с биологическими приборами и инструментами.</p> <p>Биологические термины, понятия, символы. Источники биологических знаний. Поиск информации с использованием различных источников (научно-популярная литература, справочники, Интернет).</p>	<p><i>Часы на каждую тему распределяются учителем-предметником в зависимости от нагрузки по учебному плану на текущий учебный год в рабочей программе учителя</i></p>	<p><i>Каждый учитель-предметник в своей рабочей программе указывает в данном разделе возможное использование учебно-методических материалов (мультимедийные программы, электронные учебники и задачки, электронные библиотеки, виртуальные лаборатории, игровые программы, коллекции цифровых образовательных ресурсов) используемыми для обучения и воспитания различных групп пользователей, представленными в электронном (цифровом) виде и</i></p>

	<p>157.3.2. Методы изучения живой природы. Научные методы изучения живой природы: наблюдение, эксперимент, описание, измерение, классификация. Правила работы с увеличительными приборами.</p> <p>Метод описания в биологии (наглядный, словесный, схематический). Метод измерения (инструменты измерения). Наблюдение и эксперимент как ведущие методы биологии.</p> <p>Лабораторные и практические работы. Изучение лабораторного оборудования: термометры, весы, чашки Петри, пробирки, мензурки. Правила работы с оборудованием в школьном кабинете.</p> <p>Ознакомление с устройством лупы, светового микроскопа, правила работы с ними.</p> <p>Ознакомление с растительными и животными клетками: томата и арбуза (натуральные препараты), инфузории туфельки и гидры (готовые микропрепараты) с помощью лупы и светового микроскопа.</p> <p>Экскурсии или видеоэкскурсии.</p> <p>Овладение методами изучения живой природы – наблюдением и экспериментом.</p> <p>157.3.3. Организмы – тела живой природы. Понятие об организме. Доядерные и ядерные организмы. Клетка и её открытие. Клеточное строение организмов. Цитология – наука о клетке. Клетка – наименьшая единица строения и жизнедеятельности организмов. Устройство увеличительных приборов: лупы и микроскопа.. Строение клетки под световым микроскопом: клеточная оболочка, цитоплазма, ядро.</p> <p>Одноклеточные и многоклеточные организмы. Клетки, ткани, органы, системы органов.</p> <p>Жизнедеятельность организмов. Особенности строения и процессов жизнедеятельности у растений, животных, бактерий и грибов.</p> <p>Свойства организмов: питание, дыхание, выделение, движение, размножение, развитие, раздражимость, приспособленность. Организм – единое целое.</p> <p>Разнообразие организмов и их классификация (таксоны в биологии: царства, типы (отделы), классы, отряды (порядки), семейства, роды, виды. Бактерии и вирусы как формы жизни. Значение бактерий и вирусов в природе и в жизни человека.</p> <p>Лабораторные и практические работы.</p> <p>Изучение клеток кожицы чешуи лука под лупой и микроскопом (на примере самостоятельно приготовленного микропрепарата).</p> <p>Ознакомление с принципами систематики организмов.</p> <p>Наблюдение за потреблением воды растением.</p> <p>157.3.4. Организмы и среда обитания. Понятие о среде обитания. Водная, наземно-воздушная, почвенная, внутриорганизменная среды обитания. Представители сред обитания. Особенности сред обитания организмов. Приспособления организмов к среде обитания.</p>	<p><i>реализующими дидактические возможности ИКТ, содержание которых соответствует законодательству об образовании.</i></p>
--	---	---

	<p>Сезонные изменения в жизни организмов. Лабораторные и практические работы. Выявление приспособлений организмов к среде обитания (на конкретных примерах). Экскурсии или видеоэкскурсии. Растительный и животный мир родного края (краеведение). 157.3.5. Природные сообщества. Понятие о природном сообществе. Взаимосвязи организмов в природных сообществах. Пищевые связи в сообществах. Пищевые звенья, цепи и сети питания. Производители, потребители и разрушители органических веществ в природных сообществах. Примеры природных сообществ (лес, пруд, озеро и другие природные сообщества). Искусственные сообщества, их отличительные признаки от природных сообществ. Причины неустойчивости искусственных сообществ. Роль искусственных сообществ в жизни человека. Природные зоны Земли, их обитатели. Флора и фауна природных зон. Ландшафты: природные и культурные. Лабораторные и практические работы. Изучение искусственных сообществ и их обитателей (на примере аквариума и других искусственных сообществ). Экскурсии или видеоэкскурсии. Изучение природных сообществ (на примере леса, озера, пруда, луга и других природных сообществ.). Изучение сезонных явлений в жизни природных сообществ. 157.3.6. Живая природа и человек. Изменения в природе в связи с развитием сельского хозяйства, производства и ростом численности населения. Влияние человека на живую природу в ходе истории. Глобальные экологические проблемы. Загрязнение воздушной и водной оболочек Земли, потери почв, их предотвращение. Пути сохранения биологического разнообразия. Охраняемые территории (заповедники, заказники, национальные парки, памятники природы). Красная книга Российской Федерации. Осознание жизни как великой ценности. Практические работы. Проведение акции по уборке мусора в ближайшем лесу, парке, сквере или на пришкольной территории.</p>		
2.	<p>6 класс 157.4.1. Растительный организм. Ботаника – наука о растениях. Разделы ботаники. Связь ботаники с другими науками и техникой. Общие признаки растений. Разнообразие растений. Уровни организации растительного организма. Высшие и низшие растения. Споровые и семенные растения. Растительная клетка. Изучение растительной клетки под световым микроскопом: клеточная оболочка, ядро, цитоплазма (пластиды,</p>		

	<p>митохондрии, вакуоли с клеточным соком). Растительные ткани. Функции растительных тканей.</p> <p>Органы и системы органов растений. Строение органов растительного организма, их роль и связь между собой.</p> <p>Лабораторные и практические работы.</p> <p>Изучение микроскопического строения листа водного растения элодеи.</p> <p>Изучение строения растительных тканей (использование микропрепаратов).</p> <p>Изучение внешнего строения травянистого цветкового растения (на живых или гербарных экземплярах растений): пастушья сумка, редька дикая, лютик едкий и другие растения.</p> <p>Обнаружение неорганических и органических веществ в растении.</p> <p>Экскурсии или видеоэкскурсии.</p> <p>Ознакомление в природе с цветковыми растениями.</p> <p>157.4.2. Строение и многообразие покрытосеменных растений</p> <p>Строение семян. Образование плодов и семян. Типы плодов. Распространение плодов и семян в природе. Состав и строение семян. Условия прорастания семян. Подготовка семян к посеву.</p> <p>Виды корней и типы корневых систем. Видоизменения корней. Корень – орган почвенного (минерального) питания. Корни и корневые системы. Внешнее и внутреннее строение корня в связи с его функциями. Корневой чехлик. Зоны корня. Корневые волоски. Рост корня. Поглощение корнями воды и минеральных веществ, необходимых растению (корневое давление, осмос). Видоизменение корней.</p> <p>Побег. Развитие побега из почки. Строение стебля. Внешнее и внутреннее строение листа. Видоизменения побегов: корневище, клубень, луковица. Их строение, биологическое и хозяйственное значение. Побег и почки. Листорасположение и листовая мозаика. Строение и функции листа. Простые и сложные листья. Видоизменения листьев. Особенности внутреннего строения листа в связи с его функциями (кожица и устьица, основная ткань листа, проводящие пучки). Лист – орган воздушного питания.</p> <p>Строение и разнообразие цветков. Соцветия. Плоды. Цветки и соцветия. Опыление. Перекрёстное опыление (ветром, животными, водой) и самоопыление. Двойное оплодотворение. Наследование признаков обоих родителей. Образование плодов и семян. Типы плодов. Распространение плодов и семян в природе.</p> <p>Лабораторные и практические работы.</p> <p>Изучение строения корневых систем (стержневой и мочковатой) на примере гербарных экземпляров или живых растений.</p> <p>Изучение микропрепарата клеток корня.</p> <p>Ознакомление с внешним строением листьев и</p>		
--	---	--	--

	<p>листорасположением (на комнатных растениях).</p> <p>Изучение строения вегетативных и генеративных почек (на примере сирени, тополя и других растений).</p> <p>Изучение микроскопического строения листа (на готовых микропрепаратах).</p> <p>Рассматривание микроскопического строения ветки дерева (на готовом микропрепарате).</p> <p>Исследование строения корневища, клубня, луковицы.</p> <p>Изучение строения цветков.</p> <p>Ознакомление с различными типами соцветий.</p> <p>Изучение строения семян двудольных растений.</p> <p>Изучение строения семян однодольных растений.</p> <p>157.4.3. Жизнедеятельность растительного организма.</p> <p>Обмен веществ у растений</p> <p>Неорганические (вода, минеральные соли) и органические вещества (белки, жиры, углеводы, нуклеиновые кислоты, витамины и другие вещества) растения. Минеральное питание растений. Удобрения.</p> <p>Питание растения</p> <p>Поглощение корнями воды и минеральных веществ, необходимых растению (корневое давление, осмос). Почва, её плодородие. Значение обработки почвы (окучивание), внесения удобрений, прореживания проростков, полива для жизни культурных растений. Гидропоника.</p> <p>Фотосинтез. Лист – орган воздушного питания. Значение фотосинтеза в природе и в жизни человека.</p> <p>Дыхание растения</p> <p>Дыхание корня. Рыхление почвы для улучшения дыхания корней. Условия, препятствующие дыханию корней. Лист как орган дыхания (устыичный аппарат). Поступление в лист атмосферного воздуха. Сильная запылённость воздуха, как препятствие для дыхания листьев. Стебель как орган дыхания (наличие устьиц в кожице, чечевичек). Особенности дыхания растений. Взаимосвязь дыхания растения с фотосинтезом.</p> <p>Транспорт веществ в растении.</p> <p>Связь клеточного строения стебля с его функциями. Рост стебля в длину. Клеточное строение стебля травянистого растения: кожица, проводящие пучки, основная ткань (паренхима). Клеточное строение стебля древесного растения: кора (пробка, луб), камбий, древесина и сердцевина. Рост стебля в толщину. Проводящие ткани корня. Транспорт воды и минеральных веществ в растении (сосуды древесины) – восходящий ток. Испарение воды через стебель и листья (транспирация). Регуляция испарения воды в растении. Влияние внешних условий на испарение воды. Транспорт органических веществ в растении (ситовидные трубки луба) – нисходящий ток. Перераспределение и запасание</p>		
--	---	--	--

	<p>веществ в растении. Выделение у растений. Листопад.</p> <p>Рост и развитие растения</p> <p>Прорастание семян. Условия прорастания семян. Подготовка семян к посеву. Развитие проростков.</p> <p>Образовательные ткани. Конус нарастания побега, рост кончика корня. Верхушечный и вставочный рост. Рост корня и стебля в толщину, камбий. Образование годичных колец у древесных растений. Влияние фитогормонов на рост растения. Ростовые движения растений. Развитие побега из почки.</p> <p>Размножение растений и его значение. Семенное (генеративное) размножение растений. Цветки и соцветия. Опыление. Перекрёстное опыление (ветром, животными, водой) и самоопыление. Двойное оплодотворение. Наследование признаков обоих родителей.</p> <p>Вегетативное размножение цветковых растений в природе. Вегетативное размножение культурных растений. Клоны. Сохранение признаков материнского растения. Хозяйственное значение вегетативного размножения.</p> <p>Лабораторные и практические работы.</p> <p>Наблюдение за ростом корня.</p> <p>Наблюдение за ростом побега.</p> <p>Определение возраста дерева по спилу.</p> <p>Выявление передвижения воды и минеральных веществ по древесине.</p> <p>Наблюдение процесса выделения кислорода на свету аквариумными растениями.</p> <p>Изучение роли рыхления для дыхания корней.</p> <p>Овладение приёмами вегетативного размножения растений (черенкование побегов, черенкование листьев и другие) на примере комнатных растений (традесканция, сенполия, бегония, сансевиера и другие растения).</p> <p>Определение всхожести семян культурных растений и посев их в грунт.</p> <p>Наблюдение за ростом и развитием цветкового растения в комнатных условиях (на примере фасоли или посевного гороха).</p> <p>Определение условий прорастания семян.</p>		
3.	<p>7 класс</p> <p>157.5.1. Систематические группы растений.</p> <p>Классификация растений. Вид как основная систематическая категория. Система растительного мира. Низшие, высшие споровые, высшие семенные растения. Основные таксоны (категории) систематики растений (царство, отдел, класс, порядок, семейство, род, вид). История развития систематики, описание видов, открытие новых видов. Роль систематики в биологии.</p> <p>Низшие растения. Водоросли. Общая характеристика водорослей. Одноклеточные и многоклеточные зелёные водоросли. Строение и жизнедеятельность зелёных водорослей. Размножение зелёных водорослей (бесполое и половое). Бурые и красные водоросли, их строение</p>		

	<p>и жизнедеятельность. Значение водорослей в природе и жизни человека.</p> <p>Высшие споровые растения. Моховидные (Мхи). Общая характеристика мхов. Строение и жизнедеятельность зелёных и сфагновых мхов. Приспособленность мхов к жизни на сильно увлажнённых почвах. Размножение мхов, цикл развития на примере зелёного мха кукушкин лён. Роль мхов в заболачивании почв и торфообразовании. Использование торфа и продуктов его переработки в хозяйственной деятельности человека.</p> <p>Плауновидные (Плауны). Хвощевидные (Хвощи), Папоротниковидные (Папоротники). Общая характеристика. Усложнение строения папоротникообразных растений по сравнению с мхами. Особенности строения и жизнедеятельности плаунов, хвощей и папоротников. Размножение папоротникообразных. Цикл развития папоротника. Роль древних папоротникообразных в образовании каменного угля. Значение папоротникообразных в природе и жизни человека.</p> <p>Высшие семенные растения. Голосеменные. Общая характеристика. Хвойные растения, их разнообразие. Строение и жизнедеятельность хвойных. Размножение хвойных, цикл развития на примере сосны. Значение хвойных растений в природе и жизни человека.</p> <p>Покрытосеменные (цветковые) растения. Общая характеристика. Особенности строения и жизнедеятельности покрытосеменных как наиболее высокоорганизованной группы растений, их господство на Земле. Классификация покрытосеменных растений: класс Двудольные и класс Однодольные. Признаки классов. Цикл развития покрытосеменного растения.</p> <p>Семейства покрытосеменных (цветковых) растений (изучаются три семейства растений по выбору учителя с учётом местных условий, при этом возможно изучать семейства, не вошедшие в перечень, если они являются наиболее распространёнными в данном регионе). Характерные признаки семейств класса Двудольные (Крестоцветные, или Капустные, Розоцветные, или Розовые, Мотыльковые, или Бобовые, Паслёновые, Сложноцветные, или Астровые) и класса Однодольные (Лилейные, Злаки, или Мятликовые). Многообразие растений. Дикорастущие представители семейств. Культурные представители семейств, их использование человеком.</p> <p>Лабораторные и практические работы.</p> <p>Изучение строения одноклеточных водорослей (на примере хламидомонады и хлореллы).</p> <p>Изучение строения многоклеточных нитчатых водорослей (на примере спирогиры и улотрикса).</p> <p>Изучение внешнего строения мхов (на местных видах).</p>		
--	---	--	--

	<p>Изучение внешнего строения папоротника или хвоща.</p> <p>Изучение внешнего строения веток, хвои, шишек и семян голосеменных растений (на примере ели, сосны или лиственницы).</p> <p>Изучение внешнего строения покрытосеменных растений.</p> <p>Изучение признаков представителей семейств: Крестоцветные (Капустные), Розоцветные (Розовые), Мотыльковые (Бобовые), Паслёновые, Сложноцветные (Астровые), Лилейные, Злаки (Мятликовые) на гербарных и натуральных образцах.</p> <p>Определение видов растений (на примере трёх семейств) с использованием определителей растений или определительных карточек.</p> <p>157.5.2. Развитие растительного мира на Земле.</p> <p>Эволюционное развитие растительного мира на Земле. Сохранение в земной коре растительных остатков, их изучение. «Живые ископаемые» растительного царства. Жизнь растений в воде. Первые наземные растения. Освоение растениями суши. Этапы развития наземных растений основных систематических групп. Вымершие растения.</p> <p>Экскурсии или видеоэкскурсии.</p> <p>Развитие растительного мира на Земле (экскурсия в палеонтологический или краеведческий музей).</p> <p>157.5.3. Растения в природных сообществах.</p> <p>Растения и среда обитания. Экологические факторы. Растения и условия неживой природы: свет, температура, влага, атмосферный воздух. Растения и условия живой природы: прямое и косвенное воздействие организмов на растения. Приспособленность растений к среде обитания. Взаимосвязи растений между собой и с другими организмами.</p> <p>Растительные сообщества. Видовой состав растительных сообществ, преобладающие в них растения. Распределение видов в растительных сообществах. Сезонные изменения в жизни растительного сообщества. Смена растительных сообществ. Растительность (растительный покров) природных зон Земли. Флора.</p> <p>157.5.4. Растения и человек.</p> <p>Культурные растения и их происхождение. Центры многообразия и происхождения культурных растений. Земледелие. Культурные растения сельскохозяйственных угодий: овощные, плодово-ягодные, полевые. Растения города, особенность городской флоры. Парки, лесопарки, скверы, ботанические сады. Декоративное цветоводство. Комнатные растения, комнатное цветоводство. Последствия деятельности человека в экосистемах. Охрана растительного мира. Восстановление численности редких видов растений: особо охраняемые природные территории (ООПТ). Красная книга России. Меры сохранения растительного мира.</p>		
--	--	--	--

	<p>Экскурсии или видеоэкскурсии.</p> <p>Изучение сельскохозяйственных растений региона.</p> <p>Изучение сорных растений региона.</p> <p>157.5.5. Грибы. Лишайники. Бактерии.</p> <p>Грибы. Общая характеристика. Шляпочные грибы, их строение, питание, рост, размножение. Съедобные и ядовитые грибы. Меры профилактики заболеваний, связанных с грибами. Значение шляпочных грибов в природных сообществах и жизни человека. Промышленное выращивание шляпочных грибов (шампиньоны).</p> <p>Плесневые грибы. Дрожжевые грибы. Значение плесневых и дрожжевых грибов в природе и жизни человека (пищевая и фармацевтическая промышленность и другие).</p> <p>Паразитические грибы. Разнообразие и значение паразитических грибов (головня, спорынья, фитофтора, трутовик и другие). Борьба с заболеваниями, вызываемыми паразитическими грибами.</p> <p>Лишайники – комплексные организмы. Строение лишайников. Питание, рост и размножение лишайников. Значение лишайников в природе и жизни человека.</p> <p>Бактерии – доядерные организмы. Общая характеристика бактерий. Бактериальная клетка. Размножение бактерий. Распространение бактерий. Разнообразие бактерий. Значение бактерий в природных сообществах. Болезнетворные бактерии и меры профилактики заболеваний, вызываемых бактериями. Бактерии на службе у человека (в сельском хозяйстве, промышленности).</p> <p>Лабораторные и практические работы.</p> <p>Изучение строения одноклеточных (мукор) и многоклеточных (пеницилл) плесневых грибов.</p> <p>Изучение строения плодовых тел шляпочных грибов (или изучение шляпочных грибов на муляжах).</p> <p>Изучение строения лишайников.</p> <p>Изучение строения бактерий (на готовых микропрепаратах).</p>		
4.	<p>8 класс</p> <p>157.6.1. Животный организм.</p> <p>Зоология – наука о животных. Разделы зоологии. Связь зоологии с другими науками и техникой.</p> <p>Общие признаки животных. Отличия животных от растений. Многообразие животного мира. Одноклеточные и многоклеточные животные. Форма тела животного, симметрия, размеры тела и другое.</p> <p>Животная клетка. Открытие животной клетки (А. Левенгук). Строение животной клетки: клеточная мембрана, органоиды передвижения, ядро с ядрышком, цитоплазма (митохондрии, пищеварительные и сократительные вакуоли, лизосомы, клеточный центр). Процессы, происходящие в клетке. Деление клетки. Ткани</p>		

	<p>животных, их разнообразие. Органы и системы органов животных. Организм – единое целое.</p> <p>Лабораторные и практические работы.</p> <p>Исследование под микроскопом готовых микропрепаратов клеток и тканей животных.</p> <p>157.6.2. Строение и жизнедеятельность организма животного.</p> <p>Опора и движение животных. Особенности гидростатического, наружного и внутреннего скелета у животных. Передвижение у одноклеточных (амёбовидное, жгутиковое). Мышечные движения у многоклеточных: полёт насекомых, птиц, плавание рыб, движение по суше позвоночных животных (ползание, бег, ходьба и другое). Рычажные конечности.</p> <p>Питание и пищеварение у животных. Значение питания. Питание и пищеварение у простейших. Внутриполостное и внутриклеточное пищеварение, замкнутая и сквозная пищеварительная система у беспозвоночных. Пищеварительный тракт у позвоночных, пищеварительные железы. Ферменты. Особенности пищеварительной системы у представителей отрядов млекопитающих.</p> <p>Дыхание животных. Значение дыхания. Газообмен через всю поверхность клетки. Жаберное дыхание. Наружные и внутренние жабры. Кожное, трахейное, лёгочное дыхание у обитателей суши. Особенности кожного дыхания. Роль воздушных мешков у птиц.</p> <p>Транспорт веществ у животных. Роль транспорта веществ в организме животных. Замкнутая и незамкнутая кровеносные системы у беспозвоночных. Сердце, кровеносные сосуды. Спинной и брюшной сосуды, капилляры, «ложные сердца» у дождевого червя. Особенности строения незамкнутой кровеносной системы у моллюсков и насекомых. Круги кровообращения и особенности строения сердец у позвоночных, усложнение системы кровообращения.</p> <p>Выделение у животных. Значение выделения конечных продуктов обмена веществ. Сократительные вакуоли у простейших. Звёздчатые клетки и каналцы у плоских червей, выделительные трубочки и воронки у кольчатых червей. Мальпигиевы сосуды у насекомых. Почки (туловищные и тазовые), мочеточники, мочевой пузырь у позвоночных животных. Особенности выделения у птиц, связанные с полётом.</p> <p>Покровы тела у животных. Покровы у беспозвоночных. Усложнение строения кожи у позвоночных. Кожа как орган выделения. Роль кожи в теплоотдаче. Производные кожи. Средства пассивной и активной защиты у животных.</p> <p>Координация и регуляция жизнедеятельности у животных. Раздражимость у одноклеточных животных. Таксисы (фототаксис, трофотаксис, хемотаксис и другие таксисы). Нервная регуляция. Нервная система, её значение. Нервная система у беспозвоночных: сетчатая (диффузная), стволовая,</p>		
--	--	--	--

	<p>узловая. Нервная система у позвоночных (трубчатая): головной и спинной мозг, нервы. Усложнение головного мозга от рыб до млекопитающих. Появление больших полушарий, коры, борозд и извилин. Гуморальная регуляция. Роль гормонов в жизни животных. Половые гормоны. Половой диморфизм. Органы чувств, их значение. Рецепторы. Простые и сложные (фасеточные) глаза у насекомых. Орган зрения и слуха у позвоночных, их усложнение. Органы обоняния, вкуса и осязания у беспозвоночных и позвоночных животных. Орган боковой линии у рыб.</p> <p>Поведение животных. Врождённое и приобретённое поведение (инстинкт и научение). Научение: условные рефлексы, импринтинг (запечатление), инсайт (постижение). Поведение: пищевое, оборонительное, территориальное, брачное, исследовательское. Стимулы поведения.</p> <p>Размножение и развитие животных. Бесполое размножение: деление клетки одноклеточного организма на две, почкование, фрагментация. Половое размножение. Преимущество полового размножения. Половые железы. Яичники и семенники. Половые клетки (гаметы). Оплодотворение. Зигота. Партогенез. Зародышевое развитие. Строение яйца птицы. Внутриутробное развитие млекопитающих. Зародышевые оболочки. Плацента (детское место). Пупочный канатик (пуповина). Постэмбриональное развитие: прямое, не прямое. Метаморфоз (развитие с превращением): полный и неполный.</p> <p>Лабораторные и практические работы.</p> <p>Ознакомление с органами опоры и движения у животных.</p> <p>Изучение способов поглощения пищи у животных.</p> <p>Изучение способов дыхания у животных.</p> <p>Ознакомление с системами органов транспорта веществ у животных.</p> <p>Изучение покровов тела у животных.</p> <p>Изучение органов чувств у животных.</p> <p>Формирование условных рефлексов у аквариумных рыб.</p> <p>Строение яйца и развитие зародыша птицы (курицы).</p> <p>157.6.3. Систематические группы животных.</p> <p>Основные категории систематики животных.</p> <p>Вид как основная систематическая категория животных. Классификация животных. Система животного мира. Систематические категории животных (царство, тип, класс, отряд, семейство, род, вид), их соподчинение. Бинарная номенклатура. Отражение современных знаний о происхождении и родстве животных в классификации животных.</p> <p>Одноклеточные животные – простейшие. Строение и жизнедеятельность простейших. Местообитание и образ жизни. Образование цисты</p>		
--	--	--	--

	<p>при неблагоприятных условиях среды. Многообразие простейших. Значение простейших в природе и жизни человека (образование осадочных пород, возбудители заболеваний, симбиотические виды). Пути заражения человека и меры профилактики, вызываемые одноклеточными животными (малярийный плазмодий).</p> <p>Лабораторные и практические работы Исследование строения инфузории-туфельки и наблюдение за её передвижением. Изучение хемотаксиса.</p> <p>Многообразие простейших (на готовых препаратах).</p> <p>Изготовление модели клетки простейшего (амёбы, инфузории-туфельки и другое.).</p> <p>Многоклеточные животные. Кишечнополостные. Общая характеристика. Местообитание. Особенности строения и жизнедеятельности. Эктодерма и энтодерма. Внутриволокнистое и клеточное переваривание пищи. Регенерация. Рефлекс. Бесполое размножение (почкование). Половое размножение. Гермафродитизм. Раздельнополые кишечнополостные. Многообразие кишечнополостных. Значение кишечнополостных в природе и жизни человека. Коралловые полипы и их роль в рифообразовании.</p> <p>Лабораторные и практические работы. Исследование строения пресноводной гидры и её передвижения (школьный аквариум).</p> <p>Исследование питания гидры дафниями и циклопами (школьный аквариум).</p> <p>Изготовление модели пресноводной гидры.</p> <p>Плоские, круглые, кольчатые черви. Общая характеристика. Особенности строения и жизнедеятельности плоских, круглых и кольчатых червей. Многообразие червей. Паразитические плоские и круглые черви. Циклы развития печёночного сосальщика, бычьего цепня, человеческой аскариды. Черви, их приспособления к паразитизму, вред, наносимый человеку, сельскохозяйственным растениям и животным. Меры по предупреждению заражения паразитическими червями. Роль червей как почвообразователей.</p> <p>Лабораторные и практические работы. Исследование внешнего строения дождевого червя. Наблюдение за реакцией дождевого червя на раздражители.</p> <p>Исследование внутреннего строения дождевого червя (на готовом влажном препарате и микропрепарате).</p> <p>Изучение приспособлений паразитических червей к паразитизму (на готовых влажных и микропрепаратах).</p> <p>Членистоногие. Общая характеристика. Среды жизни. Внешнее и внутреннее строение членистоногих. Многообразие членистоногих. Представители классов.</p>		
--	---	--	--

	<p>Ракообразные. Особенности строения и жизнедеятельности.</p> <p>Значение ракообразных в природе и жизни человека.</p> <p>Паукообразные. Особенности строения и жизнедеятельности в связи с жизнью на суше.</p> <p>Клещи – вредители культурных растений и меры борьбы с ними. Паразитические клещи – возбудители и переносчики опасных болезней. Меры защиты от клещей. Роль клещей в почвообразовании.</p> <p>Насекомые. Особенности строения и жизнедеятельности. Размножение насекомых и типы развития. Отряды насекомых: Прямокрылые, Равнокрылые, Полужесткокрылые, Чешуекрылые, Жесткокрылые, Перепончатокрылые, Двукрылые и другие. Насекомые – переносчики возбудителей и паразиты человека и домашних животных. Насекомые-вредители сада, огорода, поля, леса. Насекомые, снижающие численность вредителей растений. Поведение насекомых, инстинкты. Меры по сокращению численности насекомых-вредителей. Значение насекомых в природе и жизни человека.</p> <p>Лабораторные и практические работы.</p> <p>Исследование внешнего строения насекомого (на примере майского жука или других крупных насекомых-вредителей).</p> <p>Ознакомление с различными типами развития насекомых (на примере коллекций).</p> <p>Моллюски. Общая характеристика. Местообитание моллюсков. Строение и процессы жизнедеятельности, характерные для брюхоногих, двустворчатых, головоногих моллюсков. Черты приспособленности моллюсков к среде обитания. Размножение моллюсков. Многообразие моллюсков. Значение моллюсков в природе и жизни человека.</p> <p>Лабораторные и практические работы.</p> <p>Исследование внешнего строения раковин пресноводных и морских моллюсков (раковины беззубки, перловицы, прудовика, катушки и другие).</p> <p>Хордовые. Общая характеристика. Зародышевое развитие хордовых. Систематические группы хордовых. Подтип Бесчерепные (ланцетник). Подтип Черепные, или Позвоночные.</p> <p>Рыбы. Общая характеристика. Местообитание и внешнее строение рыб. Особенности внутреннего строения и процессов жизнедеятельности. Приспособленность рыб к условиям обитания. Отличия хрящевых рыб от костных рыб. Размножение, развитие и миграция рыб в природе. Многообразие рыб, основные систематические группы рыб. Значение рыб в природе и жизни человека. Хозяйственное значение рыб.</p> <p>Лабораторные и практические работы.</p> <p>Исследование внешнего строения и особенностей передвижения рыбы (на примере</p>		
--	--	--	--

	<p>живой рыбы в банке с водой).</p> <p>Исследование внутреннего строения рыбы (на примере готового влажного препарата).</p> <p>Земноводные. Общая характеристика. Местообитание земноводных. Особенности внешнего и внутреннего строения, процессов жизнедеятельности, связанных с выходом земноводных на сушу. Приспособленность земноводных к жизни в воде и на суше. Размножение и развитие земноводных. Многообразие земноводных и их охрана. Значение земноводных в природе и жизни человека.</p> <p>Пресмыкающиеся. Общая характеристика. Местообитание пресмыкающихся. Особенности внешнего и внутреннего строения пресмыкающихся. Процессы жизнедеятельности. Приспособленность пресмыкающихся к жизни на суше. Размножение и развитие пресмыкающихся. Регенерация. Многообразие пресмыкающихся и их охрана. Значение пресмыкающихся в природе и жизни человека.</p> <p>Птицы. Общая характеристика. Особенности внешнего строения птиц. Особенности внутреннего строения и процессов жизнедеятельности птиц. Приспособления птиц к полёту. Поведение. Размножение и развитие птиц. Забота о потомстве. Сезонные явления в жизни птиц. Миграции птиц, их изучение. Многообразие птиц. Экологические группы птиц (по выбору учителя на примере трёх экологических групп с учётом распространения птиц в регионе). Приспособленность птиц к различным условиям среды. Значение птиц в природе и жизни человека.</p> <p>Лабораторные и практические работы.</p> <p>Исследование внешнего строения и перьевого покрова птиц (на примере чучела птиц и набора перьев: контурных, пуховых и пуха).</p> <p>Исследование особенностей скелета птицы.</p> <p>Млекопитающие. Общая характеристика. Среды жизни млекопитающих. Особенности внешнего строения, скелета и мускулатуры, внутреннего строения. Процессы жизнедеятельности. Усложнение нервной системы. Поведение млекопитающих. Размножение и развитие. Забота о потомстве.</p> <p>Первозвери. Однопроходные (яйцекладущие) и Сумчатые (низшие звери). Плацентарные млекопитающие. Многообразие млекопитающих (по выбору учителя изучаются 6 отрядов млекопитающих на примере двух видов из каждого отряда). Насекомоядные и Рукокрылые. Грызуны, Зайцеобразные. Хищные. Ластоногие и Китообразные. Парнокопытные и Непарнокопытные. Приматы. Семейства отряда Хищные: собачьи, кошачьи, куницы, медвежьи.</p> <p>Значение млекопитающих в природе и жизни человека. Млекопитающие – переносчики возбудителей опасных заболеваний. Меры борьбы с грызунами. Многообразие млекопитающих родного края.</p>		
--	---	--	--

	<p>Лабораторные и практические работы.</p> <p>Исследование особенностей скелета млекопитающих.</p> <p>Исследование особенностей зубной системы млекопитающих.</p> <p>157.6.4. Развитие животного мира на Земле.</p> <p>Эволюционное развитие животного мира на Земле. Усложнение животных в процессе эволюции. Доказательства эволюционного развития животного мира. Палеонтология. Ископаемые остатки животных, их изучение. Методы изучения ископаемых остатков. Реставрация древних животных. «Живые ископаемые» животного мира.</p> <p>Жизнь животных в воде. Одноклеточные животные. Происхождение многоклеточных животных. Основные этапы эволюции беспозвоночных. Основные этапы эволюции позвоночных животных. Вымершие животные.</p> <p>Лабораторные и практические работы.</p> <p>Исследование ископаемых остатков вымерших животных.</p> <p>157.6.5. Животные в природных сообществах.</p> <p>Животные и среда обитания. Влияние света, температуры и влажности на животных. Приспособленность животных к условиям среды обитания.</p> <p>Популяции животных, их характеристики. Одиночный и групповой образ жизни. Взаимосвязи животных между собой и с другими организмами. Пищевые связи в природном сообществе. Пищевые уровни, экологическая пирамида. Экосистема.</p> <p>Животный мир природных зон Земли. Основные закономерности распределения животных на планете. Фауна.</p> <p>157.6.6. Животные и человек.</p> <p>Воздействие человека на животных в природе: прямое и косвенное. Промысловые животные (рыболовство, охота). Ведение промысла животных на основе научного подхода. Загрязнение окружающей среды.</p> <p>Одомашнивание животных. Селекция, породы, искусственный отбор, дикие предки домашних животных. Значение домашних животных в жизни человека. Животные сельскохозяйственных угодий. Методы борьбы с животными-вредителями.</p> <p>Город как особая искусственная среда, созданная человеком. Синантропные виды животных. Условия их обитания. Беспозвоночные и позвоночные животные города. Адаптация животных к новым условиям. Рекреационный пресс на животных диких видов в условиях города. Бездзорные домашние животные. Питомники. Восстановление численности редких видов животных: особо охраняемые природные территории (ООПТ). Красная книга России. Меры сохранения животного мира.</p>		
--	---	--	--

5.	<p>9 класс</p> <p>157.7.1. Человек – биосоциальный вид. Науки о человеке (анатомия, физиология, психология, антропология, гигиена, санитария, экология человека). Методы изучения организма человека. Значение знаний о человеке для самопознания и сохранения здоровья. Особенности человека как биосоциального существа.</p> <p>Место человека в системе органического мира. Человек как часть природы. Систематическое положение современного человека. Сходство человека с млекопитающими. Отличие человека от приматов. Доказательства животного происхождения человека. Человек разумный. Антропогенез, его этапы. Биологические и социальные факторы становления человека. Человеческие расы.</p> <p>157.7.2. Структура организма человека. Строение и химический состав клетки. Обмен веществ и превращение энергии в клетке. Многообразие клеток, их деление. Нуклеиновые кислоты. Гены. Хромосомы. Хромосомный набор. Митоз, мейоз. Соматические и половые клетки. Стволовые клетки. Типы тканей организма человека: эпителиальные, соединительные, мышечные, нервная. Свойства тканей, их функции. Органы и системы органов. Организм как единое целое. Взаимосвязь органов и систем как основа гомеостаза.</p> <p>Лабораторные и практические работы. Изучение микроскопического строения тканей (на готовых микропрепаратах). Распознавание органов и систем органов человека (по таблицам).</p> <p>157.7.3. Нейрогуморальная регуляция. Нервная система человека, её организация и значение. Нейроны, нервы, нервные узлы. Рефлекс. Рефлекторная дуга. Рецепторы. Двухнейронные и трёхнейронные рефлекторные дуги. Спинной мозг, его строение и функции. Рефлексы спинного мозга. Головной мозг, его строение и функции. Большие полушария. Рефлексы головного мозга. Безусловные (врождённые) и условные (приобретённые) рефлексы. Соматическая нервная система. Вегетативная (автономная) нервная система. Нервная система как единое целое. Нарушения в работе нервной системы.</p> <p>Гуморальная регуляция функций. Эндокринная система. Железы внутренней секреции. Железы смешанной секреции. Гормоны, их роль в регуляции физиологических функций организма, роста и развития. Нарушение в работе эндокринных желёз. Особенности рефлекторной и гуморальной регуляции функций организма.</p> <p>Лабораторные и практические работы. Изучение головного мозга человека (по муляжам). Изучение изменения размера зрачка в</p>		
----	---	--	--

	<p>зависимости от освещённости.</p> <p>157.7.4. Опора и движение.</p> <p>Значение опорно-двигательного аппарата. Скелет человека, строение его отделов и функции. Кости, их химический состав, строение. Типы костей. Рост костей в длину и толщину. Соединение костей. Скелет головы. Скелет туловища. Скелет конечностей и их поясов. Особенности скелета человека, связанные с прямохождением и трудовой деятельностью.</p> <p>Мышечная система. Строение и функции скелетных мышц. Работа мышц: статическая и динамическая, мышцы сгибатели и разгибатели. Утомление мышц. Гиподинамия. Роль двигательной активности в сохранении здоровья.</p> <p>Нарушения опорно-двигательной системы. Возрастные изменения в строении костей. Нарушение осанки. Предупреждение искривления позвоночника и развития плоскостопия. Профилактика травматизма. Первая помощь при травмах опорно-двигательного аппарата.</p> <p>Лабораторные и практические работы.</p> <p>Исследование свойств кости.</p> <p>Изучение строения костей (на муляжах).</p> <p>Изучение строения позвонков (на муляжах).</p> <p>Определение гибкости позвоночника.</p> <p>Измерение массы и роста своего организма.</p> <p>Изучение влияния статической и динамической нагрузки на утомление мышц.</p> <p>Выявление нарушения осанки.</p> <p>Определение признаков плоскостопия.</p> <p>Оказание первой помощи при повреждении скелета и мышц.</p> <p>157.7.5. Внутренняя среда организма.</p> <p>Внутренняя среда и её функции. Форменные элементы крови: эритроциты, лейкоциты и тромбоциты. Малокровие, его причины. Красный костный мозг, его роль в организме. Плазма крови. Постоянство внутренней среды (гомеостаз). Свёртывание крови. Группы крови. Резус-фактор. Переливание крови. Донорство.</p> <p>Иммунитет и его виды. Факторы, влияющие на иммунитет (приобретённые иммунодефициты): радиационное облучение, химическое отравление, голодание, воспаление, вирусные заболевания, ВИЧ-инфекция. Вилочковая железа, лимфатические узлы. Вакцины и лечебные сыворотки. Значение работ Л. Пастера и И.И. Мечникова по изучению иммунитета.</p> <p>Лабораторные и практические работы.</p> <p>Изучение микроскопического строения крови человека и лягушки (сравнение) на готовых микропрепаратах.</p> <p>157.7.6. Кровообращение.</p> <p>Органы кровообращения. Строение и работа сердца. Автоматизм сердца. Сердечный цикл, его длительность. Большой и малый круги кровообращения. Движение крови по сосудам. Пульс. Лимфатическая система, лимфоотток. Регуляция деятельности сердца и сосудов. Гигиена</p>		
--	--	--	--

	<p>сердечно-сосудистой системы. Профилактика сердечно-сосудистых заболеваний. Первая помощь при кровотечениях.</p> <p>Лабораторные и практические работы.</p> <p>Измерение кровяного давления.</p> <p>Определение пульса и числа сердечных сокращений в покое и после дозированных физических нагрузок у человека.</p> <p>Первая помощь при кровотечениях.</p> <p>157.7.7. Дыхание.</p> <p>Дыхание и его значение. Органы дыхания. Лёгкие. Взаимосвязь строения и функций органов дыхания. Газообмен в лёгких и тканях. Жизненная ёмкость лёгких. Механизмы дыхания. Дыхательные движения. Регуляция дыхания.</p> <p>Инфекционные болезни, передающиеся через воздух, предупреждение воздушно-капельных инфекций. Вред табакокурения, употребления наркотических и психотропных веществ. Реанимация. Охрана воздушной среды. Оказание первой помощи при поражении органов дыхания.</p> <p>Лабораторные и практические работы.</p> <p>Измерение объёма грудной клетки в состоянии вдоха и выдоха.</p> <p>Определение частоты дыхания. Влияние различных факторов на частоту дыхания.</p> <p>157.7.8. Питание и пищеварение.</p> <p>Питательные вещества и пищевые продукты. Питание и его значение. Пищеварение. Органы пищеварения, их строение и функции. Ферменты, их роль в пищеварении. Пищеварение в ротовой полости. Зубы и уход за ними. Пищеварение в желудке, в тонком и в толстом кишечнике. Всасывание питательных веществ. Всасывание воды. Пищеварительные железы: печень и поджелудочная железа, их роль в пищеварении.</p> <p>Микробиом человека – совокупность микроорганизмов, населяющих организм человека. Регуляция пищеварения. Методы изучения органов пищеварения. Работы И.П. Павлова.</p> <p>Гигиена питания. Предупреждение глистных и желудочно-кишечных заболеваний, пищевых отравлений. Влияние курения и алкоголя на пищеварение.</p> <p>Лабораторные и практические работы.</p> <p>Исследование действия ферментов слюны на крахмал.</p> <p>Наблюдение действия желудочного сока на белки.</p> <p>157.7.9. Обмен веществ и превращение энергии.</p> <p>Обмен веществ и превращение энергии в организме человека. Пластический и энергетический обмен. Обмен воды и минеральных солей. Обмен белков, углеводов и жиров в организме. Регуляция обмена веществ и превращения энергии.</p> <p>Витамины и их роль для организма. Поступление витаминов с пищей. Синтез витаминов в организме. Авитаминозы и</p>		
--	---	--	--

	<p>гиповитаминозы. Сохранение витаминов в пище. Нормы и режим питания. Рациональное питание – фактор укрепления здоровья. Нарушение обмена веществ. Лабораторные и практические работы. Исследование состава продуктов питания. Составление меню в зависимости от калорийности пищи. Способы сохранения витаминов в пищевых продуктах. 157.7.10. Кожа. Строение и функции кожи. Кожа и её производные. Кожа и терморегуляция. Влияние на кожу факторов окружающей среды. Закаливание и его роль. Способы закаливания организма. Гигиена кожи, гигиенические требования к одежде и обуви. Заболевания кожи и их предупреждения. Профилактика и первая помощь при тепловом и солнечном ударах, ожогах и обморожениях. Лабораторные и практические работы. Исследование с помощью лупы тыльной и ладонной стороны кисти. Определение жирности различных участков кожи лица. Описание мер по уходу за кожей лица и волосами в зависимости от типа кожи. Описание основных гигиенических требований к одежде и обуви. 157.7.11. Выделение. Значение выделения. Органы выделения. Органы мочевыделительной системы, их строение и функции. Микроскопическое строение почки. Нефрон. Образование мочи. Регуляция мочеобразования и мочеиспускания. Заболевания органов мочевыделительной системы, их предупреждение. Лабораторные и практические работы. Определение местоположения почек (на муляже). Описание мер профилактики болезней почек. 157.7.12. Размножение и развитие. Органы репродукции, строение и функции. Половые железы. Половые клетки. Оплодотворение. Внутриутробное развитие. Влияние на эмбриональное развитие факторов окружающей среды. Роды. Лактация. Рост и развитие ребёнка. Половое созревание. Наследование признаков у человека. Наследственные болезни, их причины и предупреждение. Набор хромосом, половые хромосомы, гены. Роль генетических знаний для планирования семьи. Инфекции, передающиеся половым путём, их профилактика. Лабораторные и практические работы. Описание основных мер по профилактике инфекционных вирусных заболеваний: СПИД и гепатит. 157.7.13. Органы чувств и сенсорные системы. Органы чувств и их значение. Анализаторы.</p>		
--	---	--	--

	<p>Сенсорные системы. Глаз и зрение. Оптическая система глаза. Сетчатка. Зрительные рецепторы. Зрительное восприятие. Нарушения зрения и их причины. Гигиена зрения.</p> <p>Ухо и слух. Строение и функции органа слуха. Механизм работы слухового анализатора. Слуховое восприятие. Нарушения слуха и их причины. Гигиена слуха.</p> <p>Органы равновесия, мышечного чувства, осязания, обоняния и вкуса. Взаимодействие сенсорных систем организма.</p> <p>Лабораторные и практические работы Определение остроты зрения у человека. Изучение строения органа зрения (на муляже и влажном препарате). Изучение строения органа слуха (на муляже).</p> <p>157.7.14. Поведение и психика.</p> <p>Психика и поведение человека. Потребности и мотивы поведения. Социальная обусловленность поведения человека. Рефлекторная теория поведения. Высшая нервная деятельность человека, работы И.М. Сеченова, И.П. Павлова. Механизм образования условных рефлексов. Торможение. Динамический стереотип. Роль гормонов в поведении. Наследственные и ненаследственные программы поведения у человека. Приспособительный характер поведения.</p> <p>Первая и вторая сигнальные системы. Познавательная деятельность мозга. Речь и мышление. Память и внимание. Эмоции. Индивидуальные особенности личности: способности, темперамент, характер, одарённость. Типы высшей нервной деятельности и темперамента. Особенности психики человека. Гигиена физического и умственного труда. Режим труда и отдыха. Сон и его значение. Гигиена сна.</p> <p>Лабораторные и практические работы. Изучение кратковременной памяти. Определение объёма механической и логической памяти.</p> <p>Оценка сформированности навыков логического мышления.</p> <p>157.7.15. Человек и окружающая среда.</p> <p>Человек и окружающая среда. Экологические факторы и их действие на организм человека. Зависимость здоровья человека от состояния окружающей среды. Микроклимат жилых помещений. Соблюдение правил поведения в окружающей среде, в опасных и чрезвычайных ситуациях.</p> <p>Здоровье человека как социальная ценность. Факторы, нарушающие здоровье: гиподинамия, курение, употребление алкоголя, наркотиков, несбалансированное питание, стресс. Укрепление здоровья: аутотренинг, закаливание, двигательная активность, сбалансированное питание. Культура отношения к собственному здоровью и здоровью окружающих. Всемирная организация здравоохранения.</p>		
--	--	--	--

	Человек как часть биосферы Земли. Антропогенные воздействия на природу. Урбанизация. Цивилизация. Техногенные изменения в окружающей среде. Современные глобальные экологические проблемы		
--	---	--	--

2.1.24. Рабочая программа по учебному предмету «Биология» (углублённый уровень)

Рабочая программа по учебному предмету «Биология» (углублённый уровень) (предметная область «Естественнонаучные предметы») включает пояснительную записку, содержание обучения, планируемые результаты освоения программы по биологии и дополнена общим тематическим планированием в целях приведения структуры рабочей программы в соответствие с требованием ФГОС ООО.

Рабочая программа составлена на основе федеральной рабочей программы по биологии углубленного уровня.

Пояснительная записка

Программа по биологии основного общего образования (углублённый уровень) составлена на основе требований к результатам освоения основной образовательной программы основного общего образования, представленных в ФГОС ООО, с учетом федеральной рабочей программы воспитания для общеобразовательных организаций. Программа по биологии ориентирована на обучающихся, проявляющих повышенный интерес к изучению биологии, и направлена на формирование естественно-научной грамотности и организацию изучения биологии на деятельностной основе. В программе по биологии учитываются возможности биологии в реализации требований ФГОС ООО к планируемым личностным, метапредметным и предметным результатам обучения на углублённом уровне, а также реализация межпредметных связей естественно-научных учебных предметов основного общего образования.

Программа включает распределение содержания учебного материала с 7 по 9 класс, а также рекомендуемую последовательность изучения тем, основанную на логике развития предметного содержания с учётом возрастных особенностей обучающихся.

Биология вносит существенный вклад в развитие у обучающихся научного мировоззрения, включая формирование представлений о методах познания живой природы, позволяет сформировать систему научных знаний о живых системах, умения их применять в разнообразных жизненных ситуациях.

Биологическая подготовка на углублённом уровне способствует развитию мотивации к изучению биологии, пониманию обучающимися научных принципов организации деятельности человека в живой природе, позволяет заложить основы экологической культуры, здорового образа жизни, способствует овладению обучающимися специальными биологическими знаниями, закладывающими основу для дальнейшего биологического образования.

Целями обучения биологии на уровне основного общего образования (углублённый уровень) являются:

развитие интереса к изучению жизнедеятельности биологических систем разного уровня организации, особенностям строения, жизнедеятельности организма человека, условиям сохранения его здоровья;

формирование умений применять методы биологической науки для изучения биологических систем, в том числе организма человека;

воспитание экологической культуры в целях сохранения собственного здоровья и охраны окружающей среды;

развитие представлений о возможных сферах будущей профессиональной деятельности, связанной с биологией, готовности к осознанному выбору профиля и направленности дальнейшего обучения.

Достижение целей программы по биологии обеспечивается решением следующих задач:

приобретение обучающимися знаний о живой природе, закономерностях строения, жизнедеятельности и средообразующей роли грибов, растений, животных, микроорганизмов, о человеке как биосоциальной системе, о роли биологии в практической деятельности людей;

овладение умениями проводить исследования объектов живой природы с использованием лабораторного оборудования и инструментов цифровых лабораторий, организации наблюдения за состоянием собственного организма;

освоение приёмов работы с биологической информацией, в том числе о современных достижениях в области биологии, её анализ и критическое оценивание;

освоение экологически грамотного поведения, направленного на сохранение собственного здоровья и охраны окружающей природной среды;

приобретение представлений о сферах профессиональной деятельности, связанных с биологией и современными технологиями, основанными на достижениях биологии.

Содержание обучения в 7 классе

Введение

Цитология – наука о клетке. Современная клеточная теория. Клетка – единица строения, жизнедеятельности и размножения живого. Химический состав клетки. Структурная организация клетки. Эукариотные и прокариотные клетки. Мембрана. Цитоплазма. Органоиды. Единая мембранная система клетки. Митохондрии и пластиды. Цитоскелет и органоиды движения. Ядро. Хромосомы. Гены. Удвоение хромосом. Пloidность клетки. Клеточный цикл. Митоз. Мейоз. Размножение. Типы жизненных циклов.

Вирусология – наука о вирусах. Вирусы – неклеточные формы. Вклад российских и зарубежных учёных в развитие вирусологии. Вирусные заболевания растений, животных и человека. Меры профилактики вирусных заболеваний.

Современная классификация организмов, основные принципы. Классификация организмов и эволюционное учение. Теория эволюции Чарльза Дарвина.

Методы научного познания в биологии. Правила работы со световым микроскопом. Временные и постоянные микропрепараты. Методика приготовления временных микропрепаратов. Микроскопия оптическая, электронная, сканирующая, зондовая.

Демонстрация портретов учёных, микрофотографий клеточных структур, выполненных с помощью различных типов микроскопии.

Лабораторные и практические работы.

Правила техники безопасности при проведении лабораторных и практических работ. Основы микроскопии: приготовление временных препаратов и работа с микроскопом. Оформление результатов работы с микроскопом.

Бактерии и археи.

Микробиология – наука о микроорганизмах. Особенности строения прокариотной клетки. Многообразие форм клеток бактерий. Рост и размножение бактерий. Споры бактерий. Жизнедеятельность бактерий: автотрофные и гетеротрофные, анаэробные и аэробные бактерии. Цианобактерии и их роль в природе.

Особенности организации архей и их отличия от бактерий. Роль архей и бактерий в возникновении эукариотов.

Распространённость бактерий и архей, их роль в природе и жизни человека. Роль бактерий в биогеохимических циклах.

Лабораторные и практические работы.

Изучение методов дезинфекции и стерилизации.

Изучение морфологии бактерий на микроскопических препаратах.

Многообразие одноклеточных эукариот.

Основные признаки одноклеточных эукариот. Строение, движение, питание, размножение одноклеточных автотрофных и гетеротрофных эукариот на примере эвглены и трипаносомы, трихомонады и кишечной лямблии, инфузории туфельки и малярийного плазмодия, радиолярий и фораминифер, амёбы протей, диатомей. Значение одноклеточных эукариот в природе и жизни человека. Сонная болезнь, болезнь Шагаса. Кожный и висцеральный лейшманиоз. Трихомониаз. Лямблиоз.

Лабораторные и практические работы.

Изучение одноклеточных организмов под микроскопом на временных и фиксированных микропрепаратах.

Архепластидные или «растения».

Ботаника – наука о растениях.

Краткая история развития ботаники. Ботаника и объекты её исследований. Объём царства «растения» в современной системе органического мира. Разделы ботаники. Связь ботаники с другими биологическими науками, медициной и сельским хозяйством. Роль ботаники в формировании современной естественно-научной картины мира. Перспективы развития ботаники как науки. Применение ботанических знаний человеком. Профессии человека, связанные с ботаникой.

Демонстрация портретов учёных, живых растений, коллекций и муляжей.

Общая организация растительного организма.

Растительная клетка и её особенности.

Растительные ткани. Открытие растительных тканей. Строение и функции растительных тканей. Простые и сложные ткани. Образовательные, покровные, основные, механические, проводящие ткани.

Органы и системы органов растительного организма, их взаимосвязь. Растительный организм как единое целое. Вегетативные и генеративные органы. Демонстрация опытов по обнаружению в семенах растений воды, минеральных и органических веществ, крахмала, белка и жира.

Лабораторные и практические работы.

Изучение строения растительных клеток на готовых и временных микропрепаратах.

Наблюдение процесса плазмолиза и деплазмолиза в растительных клетках под микроскопом.

Изучение особенностей строения тканей растений на готовых и временных микропрепаратах.

Изучение строения органов растений на живых объектах и гербарных образцах.

Споровые растения.

Красные, Зелёные и Харовые водоросли. Альгология – наука о водорослях. Водоросли – нетаксономическая группа организмов, приспособленных к жизни в водной среде, относящихся к различным царствам в современной системе органического мира. Место красных, зелёных и харовых водорослей в современной системе органического мира. Особенности их строения, размножения и жизненных циклов на примере хламидомонады, хлореллы, кладофоры и ульвы, спирогиры и хары, порфиры.

Бурые водоросли, их таксономическое положение вне царства растений. Жизненные циклы ламинарии (морская капуста) и фукуса. Распространение и экология. Роль в природе и значение в жизни человека.

Происхождение высших растений (эмбриофит) от харовых водорослей. Современные подходы к систематике растений.

Моховидные или мхи. Общая характеристика, строение и жизнедеятельность, жизненный цикл мхов. Многообразие мхов. Кукушкин лён и сфагнум. Распространение и экология мхов. Значение мхов в природе и жизнедеятельности человека. Торфообразование. Печёночники и Антоцеротовые.

Плауновидные (плауны). Общая характеристика. Морфологические особенности вегетативных органов. Особенности организации, жизненного цикла плауна булавовидного. Половое поколение, редукция гаметофита. Распространение и экология плауновидных. Значение в природе и использование человеком. Ископаемые плауновидные. Роль ископаемых плауновидных в растительном покрове палеозойской эры и в образовании каменного угля.

Папоротниковидные (папоротники и хвощи). Общая характеристика папоротниковидных. Особенности организации вегетативных органов, жизненного цикла хвоща полевого. Строение и жизнедеятельность папоротников. Жизненный цикл папоротников на примере щитовника мужского. Распространение и экология папоротниковидных. Значение в природе и жизнедеятельности человека.

Лабораторные и практические работы.

Изучение особенностей строения и жизненных циклов одноклеточных и многоклеточных зелёных, харовых и красных водорослей на живом и гербарном материале.

Изучение строения и жизненных циклов бурых водорослей на живом и гербарном материале.

Изучение особенностей строения кукушкина льна и сфагнума (на живых и гербарных объектах).

Изучение особенностей строения плауна булавовидного (на живых и гербарных объектах).

Изучение особенностей строения хвоща полевого (на живых и гербарных объектах).

Изучение особенностей строения папоротника щитовника мужского (на живых и гербарных объектах).

Семенные растения.

Голосеменные. Возникновение семени – важный этап в эволюции высших растений. Древние семенные папоротники, их роль в дальнейшем развитии семенных растений. Общие признаки семенных растений как наиболее приспособленных к существованию на суше. Голосеменные – нетаксономическая группа семенных растений. Общая характеристика, особенности организации голосеменных. Жизненный цикл хвойных на примере сосны. Разнообразие голосеменных. Хвойные, Гинкговые, Саговниковые, Гнетовые. Распространение и экология голосеменных. Значение в природе и в хозяйственной деятельности человека.

Лабораторные и практические работы.

Изучение особенностей внешнего строения веток, хвои, шишек и семян хвойных (ель, сосна, лиственница).

Цветковые растения. Общая характеристика цветковых. Строение и жизнедеятельность цветковых. Цветок как орган полового размножения у покрытосеменных растений. Разнообразие цветков: правильные и неправильные, обоеполые и раздельнополые. Однодомные и двудомные растения. Соцветия (сложные, простые). Цветение. Развитие микро- и мегаспор. Гаметы. Опыление. Оплодотворение. Зигота. Двойное оплодотворение у покрытосеменных (цветковых) растений. Работы С.Г. Навашина. Жизненный цикл цветковых.

Плоды и семена. Разнообразие плодов. Сухие и сочные плоды. Односемянные и многосемянные плоды. Соплодия. Строение семян двудольных и однодольных растений.

Разнообразие семян. Распространение плодов и семян в природе. Условия прорастания семян. Дыхание семян. Развитие проростка. Распространение плодов и семян в природе.

Индивидуальное развитие растений (онтогенез). Периоды онтогенеза: эмбриональный, молодости (ювенильный), зрелости (размножения), старости (сенильный) на примере покрытосеменного растения. Стадии вегетационного периода растений на примере злаков (всходы, кущение, выход в трубку, колошение, цветение, созревание).

Лабораторные и практические работы.

Изучение морфологии цветка (на живых и фиксированных объектах).

Изучение разнообразия соцветий (на гербарных образцах).

Изучение строения завязи цветка и семяпочки под микроскопом (на готовых микропрепаратах).

Изучение строения семян покрытосеменных растений.

Изучение строения плодов и соплодий.

Строение и жизнедеятельность семенных растений.

Побег и побеговые системы.

Побег. Морфология побега. Строение облиственного побега. Узел. Междоузлие. Метамерность. Разнообразие побегов. Укороченные и удлиненные побеги. Вегетативные и генеративные побеги. Положение побега в пространстве. Видоизмененные побеги.

Почка – зачаточный побег. Строение почки. Разнообразие почек: вегетативные, вегетативно-генеративные, генеративные, открытые, закрытые. Верхушечные, боковые (пазушные) и придаточные почки.

Стебель. Морфология стебля. Форма стеблей у травянистых и древесных растений.

Анатомия стебля. Строение стебля двудольных и однодольных травянистых растений. Расположение проводящих тканей. Строение стебля древесных растений.

Функции стебля. Механическая, транспортная. Вегетативное размножение цветковых растений.

Демонстрация опыта – передвижение минеральных и органических веществ по стеблю, видоизмененных побегов.

Лабораторные и практические работы.

Изучение морфологии побега на живых объектах или на гербарных образцах.

Изучение строения вегетативных, генеративных и смешанных почек. Разнообразие почек у древесных растений.

Изучение поперечного спила ствола растений и анализ влияния экологических условий на развитие растений.

Изучение особенностей анатомического строения стебля двудольных и однодольных травянистых растений (на живых объектах или на гербарных образцах).

Изучение особенностей анатомического строения стебля древесных растений.

Изучение транспорта веществ в стебле.

Изучение метаморфозов побега.

Лист. Морфология листа. Листовая пластинка, основание листа, черешок, прилистники. Разнообразие листьев: формы листовых пластинок, жилкование листьев, простые и сложные листья. Листорасположение и листовая мозаика. Видоизменения листьев и их функции.

Анатомия листа. Эпидерма и устьичный аппарат. Мезофилл. Пигменты листа. Пластиды. Жилки (сосудисто-волокнистые пучки). Особенности строения световых и теневых листьев.

Функции листа. Запасающая, защитная, вегетативное размножение и другие функции. Транспирация и газообмен. Влияние внешних условий на транспирацию. Фотосинтез. Значение фотосинтеза. Космическая роль зеленых растений (К. А. Тимирязев). Листопад, его причины, механизм и значение в жизни растения.

Демонстрация опытов: выделение пигментов листа на примере спиртовой вытяжки хлорофилла; образование крахмала в зеленых листьях на свету (фигуры Ю. Сакса);

влияние силы света на выделение кислорода водными растениями (подсчёт пузырьков кислорода).

Лабораторные и практические работы.

Изучение морфологии листа на живых объектах или гербарных образцах.

Типы и формулы листорасположения.

Исследование анатомии листа с помощью светового микроскопа.

Изучение метаморфозов листа.

Корень и корневые системы. Морфология корня. Виды корней. Типы корневых систем.

Анатомия корня. Зоны корня. Корневой чехлик. Строение корня на поперечном срезе в зоне всасывания.

Функции корня. Закрепление растения в субстрате. Всасывание и проведение воды и минеральных веществ. Запасание питательных веществ.

Минеральное питание растений. Поступление воды и минеральных веществ. Корневое давление. Элементы минерального питания (макро- и микроэлементы). Выращивание растений методами гидропоники и аэропоники. Обеспечение условий для дыхания корня.

Дыхание корня. Синтез биологически активных веществ. Вегетативное размножение. Видоизменения корней и их функции.

Демонстрация отрастания придаточных корней на примере смородины и других растений; поступления воды из почвы в корень, нагнетающего действия корня; видоизменённых корней.

Лабораторные и практические работы

Изучение морфологии корня на живых объектах или гербарных образцах.

Изучение анатомического строения корня на готовых микропрепаратах.

Изучение строения кончика корня проростка пшеницы и первичного строения корня ириса (или другого растения).

Изучение строения корневых волосков с помощью светового микроскопа.

Исследование влияния воздуха на развитие корней.

Изучение метаморфозов корня.

Вегетативное размножение растений. Вегетативное размножение цветковых растений и его значение в естественных условиях и в сельскохозяйственной практике. Основные формы вегетативного размножения: корнями, листьями, надземными и подземными побегами. Размножение прививкой. Работы И.В. Мичурина. Клонирование растений. Микрклональное размножение растений. Клеточная инженерия как современная технология размножения растений.

Почва. Работы В.В. Докучаева о почве. Характеристика почвы. Разнообразие почв. Плодородие почвы. Удобрения. Нарушения минерального питания растений. Агротехнические приёмы обработки почвы. Понятие о севообороте и его значении для выращивания сельскохозяйственных культур.

Демонстрация способов вегетативного размножения на примере комнатных растений.

Лабораторные и практические работы.

Изучение митоза в корешке лука.

Изучение жизненных циклов растений на гербарных образцах.

Методы микрклонального размножения растений.

Классификация цветковых. Однодольные и Двудольные. Семейства цветковых. Двудольные: Крестоцветные, Розоцветные, Паслёновые, Сложноцветные, Мотыльковые (Бобовые), Зонтичные. Однодольные: Злаки, Амариллисовые, Лилейные. Орхидные. Отличительные признаки. Формулы и диаграммы цветков. Дикорастущие и культурные представители семейств, их значение в природе и использование человеком. Распространение и экология цветковых.

Лабораторные и практические работы.

Изучение отличительных признаков представителей семейств покрытосеменных.

Определение представителей различных семейств с использованием определителей растений или определительных карточек.

Экология растений. Растения в природных сообществах.

Растения и среда обитания. Экологические факторы. Растения и условия неживой природы: свет, температура, влажность, минеральный состав почвы. Экологические группы растений. Растения и условия живой природы: прямое и косвенное воздействие организмов на растения. Взаимосвязи растений между собой и с другими организмами.

Значение почвенных организмов для питания растений. Ризосфера. Бактериальные клубеньки. Микориза (эндо- и эктомикориза). Зелёные удобрения.

Растительное сообщество (фитоценоз). Биоценоз. Экосистема. Биоразнообразие. Видовой состав растительных сообществ, доминирующие в них виды растений.

Распределение видов в растительных сообществах. Ярусность. Растительные сообщества: леса, луга, болота, тундры, пустыни. Приспособленность растений к среде и местам обитания. Смена растительных сообществ. Растительность (растительный покров). Флора.

Взаимосвязь организмов. Инфекционные болезни растений и их возбудители. Вирусные (мозаичная болезнь табака, пестролепестность тюльпана и другие), грибковые (ржавчина, мучнистая роса) и бактериальные (мокрая гниль) заболевания растений. Иммуитет у растений. Причины распространения инфекционных болезней растений. Принципы профилактики и лечения инфекционных болезней растений в практике растениеводства.

Экскурсии или видеоэкскурсии.

Изучение видового состава и экологического состояния одного из растительных сообществ региона.

Лабораторные и практические работы.

Изучение особенностей строения растений различных экологических групп.

Растительный мир и деятельность человека.

Развитие растительного мира. Жизнь растений в воде. Первые наземные растения. Освоение растениями суши. Этапы развития наземных растений основных систематических групп. Риниофиты — первые наземные сосудистые растения. Появление тканей и органов. Роль древних папоротниковидных. Усложнение растительного мира в процессе эволюции.

Палеоботаника. Ископаемые остатки растений. Окаменелости. Отпечатки. «Живые ископаемые» среди современных растений.

Культурные растения и их происхождение. Центры многообразия и происхождения культурных растений (по Н.И. Вавилову). Культура земледелия. Культурные растения сельскохозяйственных угодий: овощные, плодово-ягодные, полевые. Представления о селекции и биотехнологии. Методы выведения новых сортов растений. Возникновение контрастных признаков у растений одного вида. Искусственный отбор. Наследственность, изменчивость. Создание новых продовольственных культур. Продовольственная безопасность. Банки семян.

Растения города, особенность городской флоры. Заносные и аборигенные виды. Синантропные, сорные растения. Интродуценты. Парки, лесопарки, скверы, ботанические сады, дендрарии. Озеленение. Комнатные растения, цветоводство.

Последствия деятельности человека в экосистемах. Охрана растительного мира. Восстановление численности редких видов растений. Особо охраняемые природные территории (далее – ООПТ): заповедники, заказники, национальные парки, биосферные заповедники. Охрана растений. Растения Красной книги Российской Федерации.

Экскурсии или видеоэкскурсии.

Развитие растительного мира на Земле (экскурсия в палеонтологический или краеведческий музей).

Лабораторные и практические работы.
Изучение сельскохозяйственных растений своего региона.
Изучение сортовых особенностей культурных растений.

Содержание обучения в 8 классе

Грибы и грибоподобные организмы.

Микология – наука о грибах. Общая характеристика грибов. Морфологические особенности вегетативного тела. Гифы, мицелий. Особенности строения клеток грибов. Сходство и различия с растениями и животными. Питание грибов (симбионты, сапротрофы, паразиты). Размножение грибов.

Плесневые грибы. Съедобные и ядовитые грибы.

Зигомицеты. Основные черты организации на примере мукора. Роль в природе и жизни человека.

Аскомицеты или сумчатые грибы. Особенности строения и жизнедеятельности, распространение и экологическое значение. Строение на примере пеницилла. Одноклеточные аскомицеты – дрожжи. Использование дрожжей при выпечке хлеба. Паразитические представители аскомицетов (возбудители спорыньи, парши, мучнистой росы и другие) и вред, наносимый ими сельскому хозяйству.

Базидиомицеты. Общая характеристика, особенности строения и размножения на примере шляпочных грибов. Значение грибов в природе и в жизни человека. Съедобные и ядовитые грибы. Паразитические представители базидиомицетов (головнёвые, ржавчинные, некоторые трутовые). Микориза и её значение.

Грибоподобные организмы. Особенности строения клеток. Оомицеты. Паразитические представители оомицетов на примере фитофторы.

Общая характеристика лишенизированных грибов (лишайники). Особенности морфологии и анатомического строения лишайников, питание и размножение. Многообразие и экологические группы лишайников. Значение лишайников в природе и хозяйственной деятельности человека. Индикаторная роль лишайников. Лишайники – пионеры природных сообществ.

Роль грибов в круговороте веществ в экосистеме. Роль грибов в почвообразовании и обеспечении плодородия почвы. Болезнетворные (паразитические) грибы. Микозы. Меры профилактики микозов.

Лабораторные и практические работы.

Изучение особенностей строения плодовых тел шляпочных грибов на микроскопических препаратах и муляжах.

Изучение строения плесневых грибов: мукора и пеницилла.

Изучение влияния внешних факторов на процесс размножения дрожжей.

Изучение строения и жизненного цикла фитофторы на живом и гербарном материале.

Изучение строения лишайников (на гербарных образцах).

158.4.2. Животные.

Зоология – наука о животных.

Общие и специальные разделы зоологии. Краткая история развития зоологии.

Общие и специальные методы изучения животных. Связь зоологии с другими и науками, медициной и сельским хозяйством. Значение зоологических знаний для человека. Профессии человека, связанные с зоологией.

Демонстрация портретов учёных, изображений, моделей животных, муляжи животных, влажных препаратов и другое.

Лабораторные и практические работы.

Составление рекомендаций по сбору зоологических коллекций.

Составление описаний профессий, связанных с зоологией.

Общая организация животного организма.

Особенности строения животной клетки. Многоклеточность. Ткани животного организма. Строение и функции тканей животного организма. Органы и системы органов животного организма. Форма тела животного, симметрия тела, размеры тела.

Лабораторные и практические работы.

Исследование клеток под микроскопом на временных микропрепаратах.

Сравнение растительной и животной клеток.

Изучение тканей животных.

Строение и жизнедеятельность животного организма.

Организменный уровень организации жизни.

Питание у животных. Этапы питания у животных. Типы питания. Эндоцитоз и экзоцитоз. Клеточное и полостное пищеварение. Происхождение пищеварительной системы. Эволюция пищеварительной системы. Разделение пищеварительной системы на отделы. Особенности питания растительных животных. Особенности питания хищных животных.

Лабораторные и практические работы

Изучение питания простейшего под микроскопом на временных микропрепаратах.

Изучение питания отдельных представителей различных групп животных.

Транспорт у животных. Транспорт у стрекающих и губок. Полости тела у животных. Происхождение и строение первичной полости. Развитие вторичной (целомической) полости. Эволюция полостей тела у животных. Функции первичной и вторичной полости тела. Причины возникновения транспортной системы. Формирование кровеносной системы. Функции кровеносной системы. Замкнутые и незамкнутые кровеносные системы. Связь типа кровеносной системы со строением полости тела. Кровообращение. Сердце. Эволюция кровеносной системы у позвоночных животных.

Дыхание у животных. Использование кислорода животными. Диффузия. Дыхание поверхностью тела. Дыхание у двухслойных животных. Формирование дыхательных органов. Дыхание в водной среде. Жабры. Дыхание в наземной среде. Дыхание при помощи трахей. Лёгкие. Эволюция дыхательной системы у позвоночных животных.

Выделение у животных. Осмос. Осмотическое давление. Строение выделительной системы у животных. Эволюция выделительной системы у животных. Выделительная система нефридиального типа. Протонефридиальная выделительная система. Метанефридиальная выделительная система. Связь строения выделительной системы с типом полости тела. Выделительные системы активного типа. Мальпигиевые сосуды. Эволюция почек у позвоночных животных.

Опора и движение у животных. Органы движения у клетки. Гидростатический скелет. Наружный скелет. Внутренний скелет. Формирование рычажных конечностей, правило рычага. Эволюция опорно-двигательной системы у позвоночных животных. Строение мышц. Движение в воде. Плавание. Выталкивающая сила. Плавательные пузыри. Движение в наземно-воздушной среде. Полёт. Подъемная сила. Различные типы полёта.

Регуляция жизнедеятельности у животных. Нервная и гуморальная регуляция. Особенности нервной регуляции. Диффузная нервная система. Ганглии. Центральная и периферическая нервная система. Цефализация. Эволюция нервной системы у позвоночных животных. Гормональная регуляция. Особенности гормональной регуляции. Примеры нервной и гормональной регуляции.

Разнообразие животных.

Двухслойные и трёхслойные животные и их особенности. Двухслойные животные. Тип Стрекающие, или Кишечнополостные. Особенности клеточной организации. Эпидермис и гастродермис. Стрекательные клетки. Жизненный цикл стрекающих. Формирование медузы. Жизненный цикл сцифоидных и гидроидных медуз. Кораллы.

Лабораторные и практические работы.

Изучение строения и жизнедеятельности гидры.

Изучение химического состава скелета колониальных коралловых полипов.

Трёхслойные животные. Формирование полости тела. Особенности и функции вторичной полости тела. Органы выделения: протонефридии и метанефридии. Общий план строения трёхслойного животного. Особенности организации трёхслойных животных. Билатеральная (двусторонняя) симметрия. Первичноротые животные. Трохофорные животные. Линяющие животные. Вторичноротые животные.

Тип Плоские черви. Особенности организации плоских червей на примере молочной планарии. Строение покровов и кожно-мускульного мешка. Паренхима. Строение пищеварительной, выделительной и нервной систем. Приспособление плоских червей к паразитизму. Сосальщикообразные. Жизненный цикл печёночного сосальщика. Ленточные черви. Жизненный цикл широкого лентеца и бычьего (свиного) цепня. Другие представители паразитических плоских червей. Профилактика заболеваний, вызываемых плоскими червями.

Лабораторные и практические работы

Изучение жизнедеятельности, внешнего и внутреннего строения пресноводных плоских червей.

Изучение строения паразитических плоских червей на влажных препаратах.

Тип Круглые черви. Особенности организации круглых червей. Строение круглых червей на примере человеческой аскариды. Покровы и кожно-мускульный мешок нематод. Линька. Строение и функционирование систем органов нематод. Жизненный цикл человеческой аскариды.

Лабораторные и практические работы

Изучение строения человеческой (свиной) аскариды.

Тип Кольчатые черви. Особенности организации кольчатых червей на примере дождевого червя. Строение покровов и кожно-мускульного мешка. Организация полости тела. Строение пищеварительной, кровеносной, выделительной и нервной систем. Размножение кольчатых червей. Разнообразие кольчатых червей.

Лабораторные и практические работы.

Изучение внешнего и внутреннего строения дождевого червя.

Изучение внешнего и внутреннего строения медицинской пиявки.

Изучение строения многощетинковых червей.

Тип Моллюски. Особенности организации моллюсков. Строение тела моллюсков. Редукция целомической полости: причины и последствия. Формирование мантийной полости и раковины. Строение и функционирование систем органов моллюсков. Разнообразие моллюсков. Двустворчатые моллюски. Брюхоногие моллюски. Головоногие моллюски.

Лабораторные и практические работы.

Изучение внешнего и внутреннего строения двустворчатого моллюска.

Изучение внешнего и внутреннего строения брюхоногого моллюска.

Изучение внешнего и внутреннего строения головоногого моллюска.

Изучение строения раковин моллюсков.

Тип Членистоногие. Особенности организации членистоногих. План строения членистоногого животного. Редукция вторичной полости тела: причины и последствия. Разделение тела на отделы. Конечности членистоногих. Строение и функционирование систем органов членистоногих. Органы чувств членистоногих. Основные группы членистоногих.

Класс Ракообразные. Строение и морфология ракообразных на примере речного рака. Разнообразие ракообразных.

Класс Паукообразные. Строение и морфология паукообразных на примере паука-крестовика. Разнообразие паукообразных.

Класс Насекомые. Строение и внешняя морфология насекомых. Конечности и ротовые аппараты насекомых. Жизненный цикл насекомых. Насекомые с неполным превращением. Насекомые с полным превращением. Куколка. Основные отряды насекомых с неполным превращением: Прямокрылые, Полужесткокрылые, Вши и Пухоеды. Отряды насекомых с полным превращением: Жесткокрылые, Переопчатокрылые, Двукрылые, Чешуекрылые, Блохи.

Лабораторные и практические работы.

Изучение внешнего строения и конечностей ракообразных.

Изучение внутреннего строения ракообразного.

Изучение строения ротового аппарата и конечностей насекомого.

Изучение внутреннего строения насекомого.

Изучение внешнего строения и биологии насекомых разных отрядов.

Определение представителей различных отрядов и семейств насекомых с использованием определителей.

Тип Хордовые. Особенности организации хордовых животных. Признаки хордовых животных: глотка с жаберными щелями, хорда, нервная трубка, эндостиль, постнатальный хвост. Полость тела хордовых животных.

Подтип Головохордовые. Строение и жизнедеятельность ланцетника.

Лабораторные и практические работы.

Изучение внешнего и внутреннего строения ланцетника на фиксированных препаратах.

Разнообразие и эволюция позвоночных животных.

Общий обзор строения и развития позвоночных животных.

Формирование скелета. Кости и хрящи. Отделы тела позвоночных животных. Висцеральный и туловищный отделы. Основные группы позвоночных животных. Бесчелюстные и челюстноротые. Жаберные дуги, формирование челюстей.

Особенности строения систем органов позвоночного животного. Полость тела. Пищеварительная система. Кровеносная система. Дыхательная система. Метанефридиальная выделительная система (почки). Нервная трубка. Отделы нервной системы.

Надкласс Рыбы.

Особенности строения и организации рыб на примере речного окуня. Чешуя рыб. Скелет рыб. Строение пищеварительной, кровеносной и выделительной систем. Дыхание у рыб. Жабры рыб и жаберный аппарат. Нервная система рыб. Органы чувств рыб. Боковая линия. Хрящевые рыбы. Особенности строения и жизнедеятельности. Костные рыбы. Лучепёрые и лопастепёрые рыбы.

Лабораторные и практические работы.

Изучение внешнего и внутреннего строения рыбы.

Изучение скелета костных и хрящевых рыб.

Изучение разнообразия рыб.

Определение возраста рыб по чешуе.

Выход позвоночных на сушу. Амфибии, или Земноводные.

Предпосылки выхода позвоночных на сушу. Формирование рычажной конечности. Особенности строения и организации амфибий на примере травяной лягушки. Скелет амфибий, отделы позвоночника. Пищеварительная система у амфибий. Строение кровеносной системы и разделение крови у амфибий (артериальный конус). Дыхание у амфибий, роль челюстного аппарата. Кожное дыхание. Формирование туловищных почек и их особенности. Нервная система. Органы чувств. Жизненный цикл амфибий. Головастики. Неотения у амфибий и регуляция метаморфоза. Основные группы амфибий.

Лабораторные и практические работы.

Изучение внешнего и внутреннего строения лягушки и тритона.

Изучение скелета лягушки.

Изучение индивидуального развития земноводного.

Амниоты. Рептилии, или Пресмыкающиеся

Приспособления позвоночных животных к развитию на суше. Зародышевые оболочки и их функции. Особенности строения и организации рептилий на примере прыткой ящерицы. Особенности скелета и конечностей рептилий. Грудная клетка. Движение у рептилий. Пищеварительная система. Кровеносная система. Круги кровообращения и разделение крови в желудочке сердца. Дыхание рептилий. Формирование тазовых почек и их особенности. Нервная система. Органы чувств. Размножение и развитие рептилий. Основные группы рептилий.

Лабораторные и практические работы.

Изучение внешнего и внутреннего строения ящерицы.

Изучение скелета ящерицы.

Изучение разнообразия пресмыкающихся.

Птицы.

Особенности строения и организации птиц на примере сизого голубя. Приспособления птиц к полёту. Перья. Развитие пера, структура перьев. Типы перьев. Особенности в строении скелета. Цевка, пряжка. Формирование кия. Особенности строения пищеварительной системы. Строение кровеносной системы. Разделение крови в сердце. Круги кровообращения у птиц. Особенности дыхательной системы. Воздушные мешки и парабронхи. Механизм двойного дыхания. Строение нервной системы. Развитие мозжечка. Ориентация птиц. Органы чувств. Выделительная система. Развитие птиц. Строение яйца. Формирование яйцевых оболочек. Поведение птиц. Токование. Формирование гнёзд.

Лабораторные и практические работы.

Изучение внешнего и внутреннего строения птиц.

Изучение скелета птицы.

Изучение внешнего строения и перьевого покрова птиц.

Изучение строения яйца птиц.

Определение птиц с использованием определителей.

Млекопитающие.

Особенности строения и организации млекопитающих на примере домашней мыши. Формирование шерсти. Строение волоса. Типы волос. Сальные и потовые железы. Скелет млекопитающих. Особенности строения скелета конечностей. Зубная система. Связь зубной системы с типом питания. Разнообразие зубных систем. Пищеварительная система млекопитающих. Особенности строения пищеварительной системы у растительноядных млекопитающих. Строение кровеносной системы. Круги кровообращения. Дыхательная система. Строение лёгких, альвеолярное дыхание. Диафрагма. Туловищные почки и нефроны млекопитающих. Особенности нервной системы млекопитающих. Органы чувств. Развитие млекопитающих. Формирование плаценты. Особенности плацентарного питания. Система млекопитающих. Первозвери. Сумчатые млекопитающие. Плацентарные млекопитающие. Современная система млекопитающих.

Лабораторные и практические работы.

Изучение строения черепа и зубной системы различных млекопитающих.

Изучение разнообразия млекопитающих.

Изучение строения скелета млекопитающих.

Эволюция и экология животных.

Эволюция беспозвоночных животных. Эволюция хордовых животных.

Среда обитания и экологическая ниша. Экологические факторы. Абиотические, биотические и антропогенные факторы. Основные экологические законы. Закон оптимума. Закон лимитирующего фактора. Закон экологической индивидуальности видов. Приспособления организмов.

Водная среда обитания. Характеристика водной среды. Плотность и температура воды. Солёность водоёмов. Растворимость кислорода и углекислого газа в воде. Морские организмы. Планктон, нектон, бентос. Особенности строения планктонных организмов. Приспособления к жизни в толще воды. Особенности строения и биологии бентосных организмов. Пресноводные организмы. Проблемы осморегуляции. Приспособления организмов к жизни в морской и пресной воде. Вторичноводные организмы. Формирование плавников и плавательных перепонки.

Наземно-воздушная среда обитания. Характеристика наземно-воздушной среды обитания. Плотность и влажность среды. Выход животных на сушу. Примеры адаптаций к наземным условиям обитания. Формирование лёгких, мальпигиевых сосудов и кутикулы у членистоногих. Формирование конечностей. Особенности дыхания и водного баланса у наземных организмов. Адаптации к полёту у птиц, насекомых и рукокрылых. Правило Аллена. Правило Бергмана.

Почвенная среда обитания. Характеристика почвенной среды обитания. Особенности строения и адаптации почвенных организмов. Адаптации кольчатых червей, насекомых и позвоночных животных к почвенной среде обитания.

Организменная среда обитания. Характеристика организменной среды обитания. Приспособления организмов к паразитизму. Взаимоотношения паразит–хозяин. Паразиты и паразитоиды. Эктопаразиты и эндопаразиты. Паразитические плоские, круглые, кольчатые черви. Паразитические членистоногие. Формирование присосок и крючьев. Формирование плотных покровов. Редукция сенсорных органов и других систем органов.

Демонстрации живых животных, чучел, коллекций, раздаточного материала, муляжей и моделей, таблиц, слайдов, видеофильмов и сайтов Интернета, показывающих приспособленность животных к условиям среды обитания, цепи и сети питания в экосистемах, распространение животных в природных зонах Земли, географических карт (животный мир Земли).

Лабораторные и практические работы.

Изучение природного сообщества: состава и структуры.

Экскурсия или видеоэкскурсия.

Сезонные явления в жизни животных.

Животные и человек.

Воздействие человека на животных в природе: прямое и косвенное. Промысловые животные (рыболовство, охота). Ведение промысла животных на основе научного подхода. Одомашнивание животных. Дикие предки домашних животных. Селекция. Породы. Искусственный отбор. Контрастные формы животных по одному и тому же признаку в пределах одного вида. Клонирование животных. Клеточные, хромосомные и генетические технологии в создании новых пород сельскохозяйственных животных.

Значение домашних животных в жизни человека. Животные сельскохозяйственных угодий. Птицеводство. Животноводство. Распространённые инфекционные заболевания у домашних животных. Эпизоотии. Принципы профилактики и лечения распространённых инфекционных заболеваний домашних животных. Животные-вредители, методы борьбы с животными-вредителями.

Город как среда обитания, созданная человеком. Синантропные виды животных. Адаптация животных в условиях города. Восстановление численности редких видов животных: ООПТ. Биосферные резерваты. Красная книга животных России. Меры сохранения и восстановления животного мира.

Демонстрации чучел, коллекций, таблиц, слайдов, видеофильмов и сайтов Интернета, показывающих охраняемых и промысловых животных, способы рыболовства, охоты, акклиматизации и разведения домашних животных, животных сельскохозяйственных угодий, способы охраны редких животных, привлечения и охраны животных города.

Лабораторные и практические работы.

Изучение насекомых-вредителей сельскохозяйственных культур.
Наблюдения за птицами в городской среде.

Содержание обучения в 9 классе

Введение.

Система биологических наук, изучающих человека: цитология, гистология, эмбриология, генетика, антропология, анатомия человека, физиология человека и другие медицинские науки.

Профессии, связанные с науками о человеке. Перспективы развития знаний об организме человека и его связях с окружающей средой.

Демонстрация таблиц, слайдов, видеофильмов и сайтов Интернета, показывающих разные биологические дисциплины, связанные с изучением человека, профессий, связанных с изучением организма человека и медициной.

Общий обзор клеток и тканей организма человека.

Обмен веществ как основа жизни человека. Белки, липиды, углеводы, нуклеиновые кислоты, низкомолекулярные соединения, включая витамины. Химическое строение, особенности и функции белков, липидов, углеводов, нуклеиновых кислот и низкомолекулярных соединений. АТФ – универсальная энергетическая валюта клетки. Общее понятие о катаболизме (на примере клеточного дыхания, начиная с подготовительного этапа) и анаболизме (на примере различных биосинтезов, происходящих в клетке). Сравнение клеточного дыхания и брожения. Регуляция белкового, углеводного, липидного обмена. Прямые и обратные связи в регуляции. Роль ферментов и гормонов в процессах обмена веществ. Нарушения биохимических процессов в клетке: авитаминозы, дефекты в работе определённых ферментов и другое.

Цитология. Многообразие клеток и их дифференциация. Эмбриональные стволовые клетки, индуцированные плюрипотентные стволовые клетки, стволовые клетки взрослого человека.

Клеточные контакты. Молекулярные основы ответа клеток на сигналы. Понятие клеточной гибели. Лимит клеточных делений, общее представление о старении на клеточном и молекулярно-биологическом уровне. Общее понятие о раковой трансформации клеток.

Лабораторные и практические работы.

Просмотр электронно-микроскопических фотографий препаратов строения клетки и межклеточных контактов.

Типы тканей организма человека: эпителиальная, нервная, мышечная, соединительная ткани. Характеристика и классификации эпителиев. Нервная ткань: нейроны и нейроглия. Строение и физиология нейрона. Потенциал покоя и потенциал действия. Проведение нервного импульса. Классификация и механизмы работы синапсов. Нейромедиаторы и их рецепторы. Мышечная ткань: скелетная, сердечная и гладкая. Строение сократительного аппарата поперечно-полосатых мышц. Молекулярные механизмы сокращения и расслабления. Отличия гладкой мускулатуры от поперечно-полосатой. Физиология возбудимости и сократимости гладкой мышечной ткани. Соединительная ткань: свойства, различные типы клеток, характеристика межклеточного вещества. Классификация соединительных тканей: собственно соединительные ткани, ткани внутренней среды, хрящевая ткань, костная и другие.

Лабораторные и практические работы.

Микроскопирование препаратов основных типов тканей.

Нервная система.

Классификация нервной системы. Центральная и периферическая нервная система. Строение нерва, оболочки, классификация нервов. Строение спинного и головного мозга. Функции отделов спинного мозга. Проводящие пути спинного мозга. Анатомия головного

мозга: продолговатый мозг, ствол мозга, средний, промежуточный, передний мозг. Строение мозжечка и коры больших полушарий.

Функции отделов головного мозга и их частей. Черепномозговые и спинномозговые нервы. Соматическая и вегетативная нервная система. Центры соматической и вегетативной систем в центральной нервной системе. Рефлекторная дуга. Рефлекторное кольцо. Нейронная сеть. Классификации рефлексов: моно- и полисинаптические, безусловные и условные и другие. Роль исследований И.П. Павлова. Функциональные системы П.К. Анохина. Использование принципа работы нейронных сетей в искусственном интеллекте.

Нарушения работы нервной системы. Нейродегенерации и современные методы их лечения. Инсульт. Лекарства, проходящие и не проходящие через гематоэнцефалический барьер. Методы исследования мозговой активности и строения структур нервной системы: электроэнцефалография, регистрация активности различных отделов мозга, магнитно-резонансная томография, компьютерная томография. Интерфейс мозг–компьютер.

Лабораторные и практические работы.

Изучение гистологических препаратов органов нервной системы.

Изучение строения головного мозга на макетах.

Сенсорные системы.

Строение сенсорных систем: рецепторы, проводящая часть, отдел коры, осуществляющий обработку информации. Классификация рецепторов: экстерорецепторы, интерорецепторы, проприорецепторы, механические, температурные, химические, болевые и другие рецепторы. Соматосенсорная система.

Строение глаза. Зрительные рецепторы (палочки и колбочки). Физические и химические основы восприятия света. Чёрно-белое и цветное зрение. Строение сетчатки. Проведение и обработка зрительного сигнала. Аккомодация. Бинокулярное зрение. Нарушения зрения и их причины. Заболевания глаза (конъюнктивит и другие) и их профилактика. Современные методы лечения нарушений зрения: лазерная коррекция, замена хрусталика, клеточная терапия, протезирование глаза и другие.

Строение наружного, среднего и внутреннего уха. Кортиев орган. Механизм восприятия и обработки звуковых волн. Связь центра слуха и центра речи. Нарушения слуха и их причины. Заболевания органов слуха (отит и другие заболевания) и их профилактика. Современные методы лечения нарушений слуха: слуховой аппарат, протезирование и другие. Анатомия и физиология вестибулярного аппарата. Отолитовый аппарат.

Органы вкуса, обоняния, мышечного и кожного чувства: анатомия и физиология, их нарушения.

Демонстрация разборных моделей глаза и уха.

Лабораторные и практические работы.

Изучение строения органа зрения (на муляже и влажном препарате).

Изучение строения органа слуха (на муляже).

Изучение гистологических препаратов органов чувств.

Эндокринная система.

Определение и основные характеристики гормонов. Классификация гормонов по химическому строению. Классификация рецепторов гормонов. Молекулярные механизмы действия гормонов на клетки-мишени.

Эндокринная функция гипоталамуса. Железы внутренней секреции (гипофиз, эпифиз, щитовидная железа, паращитовидные железы, надпочечники), выделяемые ими гормоны и их функции. Железы смешанной секреции (поджелудочная железа, половые железы), выделяемые ими гормоны и их функции. Гипоталамо-гипофизарные контуры регуляции деятельности некоторых желёз внутренней секреции. Нарушения, связанные с

гипо- и гиперфункциями гормонов. Виды сахарного диабета и их осложнения. Клеточная терапия в лечении эндокринных заболеваний. Микседема.

Прочие органы и ткани, выделяющие гормоны: почки, сердце, желудочно-кишечный тракт, жировая ткань и другие.

Лабораторные и практические работы.

Изучение гистологических препаратов эндокринных органов.

Поведение.

Рефлекторная теория поведения. Наследственные и ненаследственные формы поведения. Простейшие условные рефлексы. Инструментальное и другие формы обучения. Цель. Мотив. Рефлекс. Потребность. Рефлекс цели по Павлову. Динамический стереотип. Импринтинг. Фиксированные комплексы движений. Сигнальные системы. Речь. Мышление. Память и её виды. Когнитивные функции нервной системы. Роль разных отделов головного мозга в регуляции движений, сна и бодрствования и других сложных процессов. Механизмы возникновения эмоций. Нейрогуморальная регуляция полового поведения. Нарушения поведения, их связь с работой нервной и эндокринной систем, современные методы лечения.

Опорно-двигательный аппарат.

Кости. Анатомия кости: надкостница, внутреннее вещество кости. Остеон. Классификация костей. Рост костей. Соединения костей: подвижные, полуподвижные, неподвижные. Строение сустава и суставной сумки.

Осевой скелет: череп, позвоночник, рёбра, грудина. Кости лицевого и мозгового отделов черепа. Отделы позвоночника, особенности строения позвонков в разных отделах, межпозвоночные соединения. Строение грудной клетки.

Скелеты поясов конечностей и свободных конечностей: анатомические особенности входящих в их состав костей.

Нарушения строения скелетной системы. Возрастные изменения, остеопороз. Травмы. Заболевания опорно-двигательного аппарата, связанные с прямохождением. Современные инвазивные и неинвазивные методы лечения: протезирование суставов и межпозвоночных дисков, исправление кривизны позвоночника и другие.

Демонстрация скелета человека, черепа, конечностей, позвонков, распилов костей.

Лабораторные и практические работы.

Изучение строения скелета человека на макетах.

Мышцы. Работа мышц по перемещению костных рычагов. Мышцы, прикрепляющиеся двумя концами или одним концом к костям. Мимические мышцы как пример мышц, не прикрепляющихся к костям.

Мышца как орган локомоции. Оболочки мышцы. Сухожилия и связки. Двигательные единицы. Мышцы-синергисты и антагонисты. Нервная регуляция работы мышц. Роль спинного мозга, мозжечка и коры больших полушарий.

Основные мышцы тела человека. Наиболее распространённые травмы мышечной системы и методы их профилактики. Атрофия мышц, причины и лечение.

Лабораторные и практические работы.

Оказание первой помощи при повреждении скелета и мышц.

Кровеносная и лимфатическая системы.

Особенности строения и функционирования сердечной мышцы. Анатомия сердца: эндокард, миокард, эпикард, перикард, желудочки, предсердия, клапаны сердца. Механическая работа сердца как насоса. Сердечный цикл. Артериальное давление, пульс. Автоматия. Проводящая система сердца. Электрическая работа сердца. Электрокардиограмма. Нервная и гуморальная регуляция работы сердца. Нарушения работы сердца. Гипертоническая болезнь, сердечная недостаточность, атеросклероз коронарных сосудов, инфаркт миокарда и так далее. Шунтирование, ангиопластика, клеточная терапия и другие современные методы лечения сердечных болезней. Трансплантация сердца.

Лабораторные и практические работы.

Просмотр гистологических препаратов сердечной мышцы.

Электрокардиография.

Измерение артериального давления и пульса.

Кровеносная система и лимфатическая система.

Круги кровообращения: большой и малый, основные сосуды. Классификация сосудов: артерии, артериолы, вены, венулы, капилляры. Резистивные, обменные и ёмкостные сосуды. Строение стенок сосудов. Нервная и гуморальная регуляция работы сосудов. Системная регуляция артериального давления и других параметров крови (барорефлекс, хеморефлекс и так далее). Нарушения работы сосудов. Артериальные и венозные кровотечения и первая помощь при них.

Анатомия лимфатической системы: лимфатические сосуды и лимфатические узлы.

Причины движения крови и лимфы по сосудам.

Лабораторные и практические работы.

Изучение гистологических препаратов стенок сосудов.

Первая помощь при кровотечениях.

Внутренняя среда организма.

Кровь, тканевая жидкость, лимфа. Механизмы поддержания внутренней среды организма (гомеостаз). Связь водно-солевого обмена организма с формированием и оттоком тканевой жидкости.

Химический состав плазмы крови. Форменные элементы: эритроциты, лейкоциты, тромбоциты. Лейкоцитарная формула. Функции различных форменных элементов. Кроветворение и органы кроветворения. Места гибели различных форменных элементов крови. Группы крови по системе АВ0, резус-фактор и другие системы определения групп крови. Переливание плазмы, эритроцитарной и тромбоцитарной массы. Буферная функция плазмы крови. Транспорт газов по крови. Различные формы гемоглобина. Регуляция сродства гемоглобина к кислороду. Свёртывание крови, фибринолитическая и противосвёртывающая системы. Нарушения, связанные с кроветворением и функционированием форменных элементов.

Лабораторные и практические работы.

Изучение гистологических препаратов крови и органов кроветворения.

Дыхательная система.

Анатомия дыхательной системы: верхние дыхательные пути, нижние дыхательные пути, лёгкие. Носовые полости. Носоглотка. Ротоглотка. Гортань. Классификация хрящей гортани. Надгортанник и голосовые связки. Трахея. Бронхи. Лёгкие. Лёгочные пузырьки (альвеолы). Физиология процесса дыхания, роль плевральной жидкости, диафрагмы, межрёберных и других мышц. Сурфактант. Эластическая тяга лёгких. Дыхательные движения. Жизненная ёмкость лёгких. Лёгочные объёмы. Нервная и гуморальная регуляция дыхания.

Гигиена дыхания. Тренировка дыхательных мышц. Предупреждение повреждения голосового аппарата. Инфекционные болезни, передающиеся через воздух, и прочие заболевания органов дыхания. Влияние табакокурения на органы дыхательной системы. Астма, обструктивные заболевания дыхательной системы.

Демонстрация модели гортани, модели, проясняющей механизм вдоха и выдоха.

Лабораторные и практические работы.

Измерение объёма грудной клетки в состоянии вдоха и выдоха.

Определение частоты дыхания.

Влияние различных факторов на частоту дыхания.

Спирография.

Изучение гистологических препаратов органов дыхания.

Пищеварительная система.

Анатомия пищеварительной системы: ротовая полость, пищевод, желудок, поджелудочная железа, печень, отделы тонкой кишки, отделы толстой кишки. Строение зуба, зубная система человека. Физиология пищеварительной системы: расщепление белков, липидов, углеводов, нуклеиновых кислот под действием ферментов, секретируемых разными отделами пищеварительной системы. Химический состав слюны, желудочного сока, поджелудочного сока, желчи, сока тонкой кишки. Полостное и пристеночное пищеварение в тонком кишечнике. Функции поджелудочной железы и печени. Функции толстой кишки. Роль кишечной микрофлоры для человека.

Нервная и гуморальная регуляция процессов пищеварения, углеводного, липидного, белкового обмена.

Гигиена питания. Неинфекционные и аутоиммунные заболевания системы пищеварения. Предупреждение инфекций и прочих желудочно-кишечных заболеваний (гастрит, язвенная болезнь, аппендицит, цирроз, панкреатит и другие), пищевых отравлений. Хеликобактер как фактор развития гастрита и язвы. Влияние курения и алкоголя на пищеварение. Расстройства пищевого поведения.

Демонстрация торса человека, таблиц.

Лабораторные и практические работы.

Исследование действия ферментов слюны на крахмал.

Изучение гистологических препаратов органов пищеварительной системы.

Выделительная система.

Строение выделительной системы: почки, мочеточники, мочевой пузырь, мочеиспускательный канал. Функционирование почки. Нефрон как структурно-функциональная единица почки. Физиологические процессы формирования вторичной мочи: фильтрация, реабсорбция, секреция. Роль почки в регуляции артериального давления. Нервная и гуморальная регуляция работы органов выделительной системы. Заболевания органов мочевыделительной системы (цистит, пиелонефрит, мочекаменная болезнь и другие), их предупреждение. Искусственная почка. Диализ. Трансплантация почки.

Демонстрация таблиц, модели «Строение почки млекопитающего», муляжа почек человека, влажного препарата.

Лабораторные и практические работы.

Изучение гистологических препаратов разных участков почки, мочеточника, мочевого пузыря.

Половая система.

Стадии гаметогенеза. Отличия оогенеза и сперматогенеза друг от друга. Оплодотворение.

Женская половая система: яичники, маточные трубы, матка, влагалище, внешние половые органы. Менструальный цикл.

Мужская половая система: семенники и прочие внутренние половые органы, внешние половые органы.

Нервная и гуморальная регуляция работы органов половой системы.

Планирование беременности, методы контрацепции, предимплантационный скрининг, экстракорпоральное оплодотворение. Беременность, лактация. Заболевания, передающиеся половым путём.

Лабораторные и практические работы.

Изучение гистологических препаратов органов половой системы.

Кожа и её производные.

Эпидермис – многослойный ороговевающий эпителий. Слои эпидермиса. Слои дермы. Подкожная жировая клетчатка. Производные кожи: ногти, волосы. Кожные железы: потовые, сальные и молочные. Функции кожи. Роль нервной и гуморальной регуляции в осуществлении терморегуляторной и других функций кожи.

Заболевания кожи и их предупреждение. Перегревание: солнечный и тепловой удары. Ожоги. Обморожения. Профилактика и первая помощь при тепловом и солнечном ударах, ожогах и обморожениях.

Демонстрация модели строения кожи, таблиц, слайдов.

Лабораторные и практические работы.

Исследование с помощью лупы тыльной и ладонной стороны кисти.

Изучение гистологических препаратов эпидермиса и дермы.

Адаптации организма человека.

Терморегуляция: роль кожи и сосудов. Гипоталамус как центр нейрогуморальной регуляции теплообмена. Поведенческие адаптации.

Адаптации человека, его органов и тканей к низким концентрациям кислорода и гипоксии. Регуляция потребления кислорода тканями, эритропоэз. Перестройка метаболизма клеток в условиях гипоксии.

Адаптации к недостатку различных питательных веществ. Энергетическая функция гликогена в печени и липидов в жировой ткани. Порядок использования запасов питательных веществ в организме. Перестройка метаболизма клеток в условиях голодания.

Циркадные ритмы. Влияние продолжительности светового дня на нейрогуморальную регуляцию процессов жизнедеятельности человека.

Тренировки. Роль физической активности в сохранении здоровья человека. Профилактика заболеваний сердечно-сосудистой и дыхательной систем и опорно-двигательного аппарата.

Адаптации к невесомости. Перестройки метаболизма в условиях низкой гравитации, профилактика негативных последствий.

Демонстрация пособий и обучающих видеороликов.

Генетика человека.

Определение гена и аллеля, генотипа и фенотипа. Понятие гомо- и гетерозиготы. Законы Менделя. Взаимодействие аллелей. Моногенные и полигенные признаки. Хромосомная теория наследственности Моргана. Кроссинговер и сцепленное наследование. Механизмы определения пола. Половые хромосомы и аутосомы человека. Наследование, сцепленное с полом.

Изменчивость: наследственная и ненаследственная. Примеры ненаследственных изменений (модификаций). Классификация наследственной изменчивости на мутационную и рекомбинационную. Генные, хромосомные и геномные заболевания. Примеры генных, хромосомных и геномных заболеваний человека.

Популяционная генетика. Понятие генофонда. Распределение частот аллелей в популяции. Закон Харди-Вайнберга.

Решение генетических задач.

Медицинская генетика. Построение родословных при анализе определённых признаков. Роль генетических анализов при планировании и контроле беременности.

Секвенирование генома как инструмент, позволяющий прогнозировать фенотип человека и других живых организмов, а также вирусов. Биоинформатические инструменты анализа геномов. Методы направленного изменения геномов организмов. Генетическая инженерия. Геномное редактирование. Этические аспекты внесения изменений в геномы различных организмов, в том числе человека.

Демонстрация таблиц, плакатов, кинофрагментов, роликов из Интернета.

Антропогенез

Приматы: отличительные черты, состав и эволюция отряда.

Уникальные признаки гоминид. Прямохождение: теории возникновения, анатомо-морфологический комплекс признаков. Прямохождение в других группах приматов. Рука, приспособленная к изготовлению и применению орудий труда. Высокоразвитый мозг: тенденции в эволюции, уникальные черты, морфологические особенности. Сходство и

различия человека и человекообразных обезьян: анатомия, эмбриология, биохимия, поведение. Шимпанзе как ближайший живой родственник человека. Эволюция человекообразных обезьян.

Демонстрация муляжей, таблиц, слайдов, видеофильмов и сайтов Интернета, показывающих строение предков современного человека, обезьян-антропоидов, представителей человеческих рас.

Лабораторные и практические работы

Изучение древнейшей истории и эволюции человека на примере коллекций и реконструкций (экскурсия в палеонтологический музей).

Человек и окружающая среда.

Экологические факторы и их действие на организм человека. Зависимость здоровья человека от состояния окружающей среды. Микроклимат жилых помещений. Труд человека. Физиология труда. Работоспособность и утомление.

Здоровье человека как социальная ценность. Факторы, нарушающие здоровье: гиподинамия, курение, употребление алкоголя, наркотиков, несбалансированное питание, стресс. Укрепление здоровья. Культура отношения к собственному здоровью и здоровью окружающих.

Антропогенные воздействия на среду. Нарушение круговорота веществ в биосфере. Антропогенный круговорот. Экологические кризисы и их причины. Коэволюция общества и природы. Рациональное природопользование. Значение охраны окружающей природной среды для сохранения человечества.

Демонстрация таблиц, плакатов, кинофрагментов, видеороликов из Интернета.

Планируемые результаты освоения программы по биологии (углублённый уровень) на уровне основного общего образования.

Освоение учебного предмета «Биология» на уровне основного общего образования должно обеспечить достижение следующих обучающимися личностных, метапредметных и предметных результатов.

Личностные результаты освоения программы по биологии основного общего образования должны отражать готовность обучающихся руководствоваться системой позитивных ценностных ориентаций и расширение опыта деятельности на ее основе и в процессе реализации основных направлений воспитательной деятельности, в том числе в части:

1) патриотического воспитания:

отношение к биологии как к важной составляющей культуры, гордость за вклад российских и советских учёных в развитие мировой биологической науки;

2) гражданского воспитания:

готовность к конструктивной совместной деятельности при выполнении исследований и проектов, стремление к взаимопониманию и взаимопомощи;

3) духовно-нравственного воспитания:

готовность оценивать поведение и поступки с позиции нравственных норм и норм экологической культуры;

понимание значимости нравственного аспекта деятельности человека в медицине и биологии;

4) эстетического воспитания:

понимание роли биологии в формировании эстетической культуры личности;

5) ценности научного познания:

ориентация на современную систему научных представлений об основных биологических закономерностях, взаимосвязях человека с природной и социальной средой;

понимание роли биологической науки в формировании научного мировоззрения;

развитие научной любознательности, интереса к биологической науке, навыков исследовательской деятельности;

б) формирования культуры здоровья:

ответственное отношение к своему здоровью и установка на здоровый образ жизни (здоровое питание, соблюдение гигиенических правил и норм, сбалансированный режим занятий и отдыха, регулярная физическая активность);

осознание последствий и неприятие вредных привычек (употребление алкоголя, наркотиков, курение) и иных форм вреда для физического и психического здоровья;

соблюдение правил безопасности, в том числе навыки безопасного поведения в природной среде;

сформированность навыка рефлексии, управление собственным эмоциональным состоянием;

7) трудового воспитания:

активное участие в решении практических задач (в рамках семьи, образовательной организации, населенного пункта, родного края) биологической и экологической направленности, интерес к практическому изучению профессий, связанных с биологией;

8) экологического воспитания:

ориентация на применение биологических знаний при решении задач в области окружающей среды;

осознание экологических проблем и путей их решения;

готовность к участию в практической деятельности экологической направленности.

9) адаптации к изменяющимся условиям социальной и природной среды:

оценка изменяющихся условий;

принятие решения (индивидуальное, в группе) в изменяющихся условиях на основании анализа биологической информации;

планирование действий в новой ситуации на основании знаний биологических закономерностей.

Метапредметные результаты освоения программы по биологии основного общего образования, должны отражать:

Овладение универсальными учебными познавательными действиями:

1) базовые логические действия:

выявлять и характеризовать существенные признаки биологических объектов (явлений);

устанавливать существенный признак классификации биологических объектов (явлений, процессов), основания для обобщения и сравнения, критерии проводимого анализа;

с учётом предложенной биологической задачи выявлять закономерности и противоречия в рассматриваемых фактах и наблюдениях, предлагать критерии для выявления закономерностей и противоречий;

выявлять дефициты информации, данных, необходимых для решения поставленной задачи;

выявлять причинно-следственные связи при изучении биологических явлений и процессов, проводить выводы с использованием дедуктивных и индуктивных умозаключений, умозаключений по аналогии, формулировать гипотезы о взаимосвязях;

самостоятельно выбирать способ решения учебной биологической задачи (сравнивать несколько вариантов решения, выбирать наиболее подходящий с учётом самостоятельно выделенных критериев).

2) базовые исследовательские действия:

использовать вопросы как исследовательский инструмент познания;

формулировать вопросы, фиксирующие разрыв между реальным и желательным состоянием ситуации, объекта, и самостоятельно устанавливать искомое и данное;

формировать гипотезу об истинности собственных суждений, аргументировать свою позицию, мнение;

проводить по самостоятельно составленному плану наблюдение, несложный биологический эксперимент, небольшое исследование по установлению особенностей биологического объекта (процесса) изучения, причинно-следственных связей и зависимостей биологических объектов между собой;

оценивать на применимость и достоверность информацию, полученную в ходе наблюдения и эксперимента;

самостоятельно формулировать обобщения и выводы по результатам проведённого наблюдения, эксперимента, владеть инструментами оценки достоверности полученных выводов и обобщений;

прогнозировать возможное дальнейшее развитие биологических процессов и их последствия в аналогичных или сходных ситуациях, а также выдвигать предположения об их развитии в новых условиях и контекстах.

3) работа с информацией:

применять различные методы, инструменты и запросы при поиске и отборе биологической информации или данных из источников с учётом предложенной учебной биологической задачи;

выбирать, анализировать, систематизировать и интерпретировать биологическую информацию различных видов и форм представления;

находить сходные аргументы (подтверждающие или опровергающие одну и ту же идею, версию) в различных информационных источниках;

самостоятельно выбирать оптимальную форму представления информации и иллюстрировать решаемые задачи несложными схемами, диаграммами, иной графикой и их комбинациями;

оценивать надёжность биологической информации по критериям, предложенным учителем или сформулированным самостоятельно;

запоминать и систематизировать биологическую информацию.

Овладение универсальными учебными коммуникативными действиями:

1) общение:

воспринимать и формулировать суждения, выражать эмоции в процессе выполнения практических и лабораторных работ;

выражать себя (свою точку зрения) в устных и письменных текстах;

распознавать невербальные средства общения, понимать значение социальных знаков, распознавать предпосылки конфликтных ситуаций и смягчать конфликты, вести переговоры;

понимать намерения других, проявлять уважительное отношение к собеседнику и в корректной форме формулировать свои возражения;

в ходе диалога и (или) дискуссии задавать вопросы по существу обсуждаемой биологической темы и высказывать идеи, нацеленные на решение биологической задачи и поддержание благожелательности общения;

сопоставлять свои суждения с суждениями других участников диалога, обнаруживать различия и сходство позиций;

публично представлять результаты выполненного биологического опыта (эксперимента, исследования, проекта);

самостоятельно выбирать формат выступления с учётом задач презентации и особенностей аудитории и в соответствии с ним составлять устные и письменные тексты с использованием иллюстративных материалов.

2) совместная деятельность:

понимать и использовать преимущества командной и индивидуальной работы при решении конкретной биологической проблемы, обосновывать необходимость применения групповых форм взаимодействия при решении поставленной учебной задачи;

принимать цель совместной деятельности, коллективно строить действия по её достижению: распределять роли, договариваться, обсуждать процесс и результат совместной работы;

уметь обобщать мнения нескольких человек, проявлять готовность руководить, выполнять поручения, подчиняться;

планировать организацию совместной работы, определять свою роль (с учётом предпочтений и возможностей всех участников взаимодействия), распределять задачи между членами команды, участвовать в групповых формах работы (обсуждения, обмен мнениями, мозговые штурмы и иные);

выполнять свою часть работы, достигать качественного результата по своему направлению и координировать свои действия с другими членами команды;

оценивать качество своего вклада в общий продукт по критериям, самостоятельно сформулированным участниками взаимодействия, сравнивать результаты с исходной задачей и вклад каждого члена команды в достижение результатов, разделять сферу ответственности и проявлять готовность к предоставлению отчёта перед группой;

овладеть системой универсальных коммуникативных действий, которая обеспечивает сформированность социальных навыков и эмоционального интеллекта обучающихся.

Овладение универсальными учебными регулятивными действиями:

1) самоорганизация:

выявлять проблемы для решения в жизненных и учебных ситуациях, используя биологические знания;

ориентироваться в различных подходах принятия решений (индивидуальное, принятие решения в группе, принятие решений группой);

самостоятельно составлять алгоритм решения задачи (или его часть), выбирать способ решения учебной биологической задачи с учётом имеющихся ресурсов и собственных возможностей, аргументировать предлагаемые варианты решений;

составлять план действий (план реализации намеченного алгоритма решения), корректировать предложенный алгоритм с учётом получения новых биологических знаний об изучаемом биологическом объекте;

проводить выбор и брать ответственность за решение.

2) самоконтроль:

владеть способами самоконтроля, самомотивации и рефлексии;

давать оценку ситуации и предлагать план её изменения;

учитывать контекст и предвидеть трудности, которые могут возникнуть при решении учебной биологической задачи, адаптировать решение к меняющимся обстоятельствам;

объяснять причины достижения (недостижения) результатов деятельности, давать оценку приобретённому опыту, уметь находить позитивное в произошедшей ситуации;

вносить коррективы в деятельность на основе новых обстоятельств, изменившихся ситуаций, установленных ошибок, возникших трудностей;

оценивать соответствие результата цели и условиям.

3) эмоциональный интеллект:

различать, называть и управлять собственными эмоциями и эмоциями других;

выявлять и анализировать причины эмоций;

ставить себя на место другого человека, понимать мотивы и намерения другого;

регулировать способ выражения эмоций.

4) принятие себя и других:

осознанно относиться к другому человеку, его мнению;

признавать своё право на ошибку и такое же право другого;

открытость себе и другим;

осознавать невозможность контролировать всё вокруг;

овладеть системой универсальных учебных регулятивных действий, которая обеспечивает формирование смысловых установок личности (внутренняя позиция личности) и жизненных навыков личности (управления собой, самодисциплины, устойчивого поведения).

Предметные результаты освоения программы по биологии (углублённый уровень).

Предметные результаты освоения программы по биологии (углублённый уровень) к концу обучения в 7 классе:

характеризовать ботанику как биологическую науку, её разделы и связи с другими науками, оперировать знаниями анатомии, гистологии и физиологии растений;

приводить примеры вклада российских (в том числе В.В. Докучаев, К.А. Тимирязев, С.Г. Навашин) и зарубежных учёных (в том числе Р. Гук, М. Мальпиги) в развитие наук о растениях;

применять биологические термины и понятия (в том числе: ботаника, экология растений, бактериология, протистология, систематика, супергруппа, царство, отдел, класс, семейство, род, вид, жизненная форма растений, среда обитания, растительное сообщество, высшие растения, или эмбриофиты, споровые растения, семенные растения, водоросли, мхи, плауны, хвощи, папоротники, голосеменные, покрытосеменные, бактерии, грибы, лишайники) в соответствии с поставленной задачей;

различать подходы к построению современной многоцарственной системы органического мира, сравнивать её с предшествующими системами и выявлять преимущества;

различать подходы к построению современной системы высших растений (эмбриофит);

описывать строение и жизнедеятельность растительного организма (на примере покрытосеменных, или цветковых): поглощение воды и минеральное питание, фотосинтез, дыхание, транспорт веществ, рост, размножение, развитие, связь строения вегетативных и генеративных органов растений с их функциями;

различать вегетативные органы растений на поперечных и продольных срезах, определять тип строения вегетативных органов;

различать и описывать живые и гербарные экземпляры растений по заданному плану, части растений по изображениям, схемам, моделям, муляжам, рельефным таблицам;

характеризовать признаки растений, уровни организации растительного организма, части растений: клетки, ткани, органы, системы органов, организм, объяснять, в чём заключаются особенности организменного уровня жизни;

характеризовать основные группы одноклеточных организмов и выявлять между ними эволюционное родство;

выполнять практические работы по сбору и анализу материала одноклеточных и многоклеточных организмов из типичных биотопов;

выявлять закономерности и морфофизиологические адаптации растений к различным условиям обитания, находить корреляции между строением органа и выполняемой им функцией;

сравнивать растительные ткани и органы растений между собой;

выполнять практические и лабораторные работы по морфологии и физиологии растений, в том числе работы с микроскопом с постоянными (фиксированными) и временными микропрепаратами, исследовательские работы с использованием приборов и инструментов цифровой лаборатории;

понимать механизмы самовоспроизведения клеток, оперировать представлениями о митозе и мейозе, о роли клеточного ядра, строения и функции хромосом;

характеризовать процессы жизнедеятельности растений: поглощение воды и минеральное питание, фотосинтез, дыхание, рост, развитие, способы естественного и

искусственного вегетативного размножения, семенное размножение (на примере покрытосеменных, или цветковых);

характеризовать основные этапы онтогенеза растений, оперировать знаниями о причинах распространённых инфекционных болезней растений, понимать принципы профилактики и лечения болезней, понимать принципы борьбы с патогенами и вредителями растений;

выявлять причинно-следственные связи между строением и функциями тканей и органов растений, строением и жизнедеятельностью растений;

классифицировать растения и их части по разным основаниям;

объяснять роль растений в природе и жизни человека: значение фотосинтеза в природе и в жизни человека, биологическое и хозяйственное значение видоизменённых побегов, хозяйственное значение вегетативного размножения, оперировать представлениями о гене, основах генетической инженерии;

применять полученные знания для выращивания и размножения культурных растений;

использовать методы биологии: проводить наблюдения за растениями, описывать растения и их части, ставить простейшие биологические опыты и эксперименты;

соблюдать правила безопасного труда при работе с учебным и лабораторным оборудованием, химической посудой в соответствии с инструкциями на уроке и во внеурочной деятельности;

характеризовать принципы классификации растений, основные систематические группы растений;

приводить примеры вклада российских (в том числе Н.И. Вавилов, И.В. Мичурин) и зарубежных (в том числе К. Линней, Л. Пастер) учёных в развитие наук о растениях, грибах, бактериях и архей;

применять биологические термины и понятия (в том числе: ботаника, экология растений, микология, альгология, микробиология, бактериология, систематика, царство, отдел, класс, семейство, род, вид, жизненная форма растений, среда обитания, растительное сообщество, споровые растения, семенные растения, красные водоросли, зелёные водоросли, харовые водоросли, мхи, плауны, хвощи, папоротники, хвойные, покрытосеменные, бактерии, археи, грибы, страменопиловые) в соответствии с поставленной задачей;

различать и описывать живые и гербарные экземпляры растений, части растений по изображениям, схемам, моделям, муляжам, рельефным таблицам, грибы по изображениям, схемам, муляжам, бактерии по изображениям;

выявлять признаки классов покрытосеменных, или цветковых, семейств двудольных и однодольных растений;

определять систематическое положение растительного организма (на примере покрытосеменных, или цветковых) с помощью определительной карточки;

выполнять практические и лабораторные работы по систематике растений, альгологии, микологии и микробиологии, в том числе работы с микроскопом с постоянными (фиксированными) и временными микропрепаратами, исследовательские работы с использованием приборов и инструментов цифровой лаборатории;

выделять существенные признаки строения и жизнедеятельности растений, бактерий, архей, грибов;

проводить описание и сравнивать между собой растения, грибы, бактерии, археи по заданному плану, проводить выводы на основе сравнения;

овладевать основами эволюционной теории Ч. Дарвина, характеризовать основные этапы развития и жизни на Земле, описывать усложнение организации растений в ходе эволюции растительного мира на Земле;

выявлять черты приспособленности растений к среде обитания, значение экологических факторов для растений;

понимать особенности надорганизменного уровня организации жизни, характеризовать растительные сообщества, сезонные и поступательные изменения растительных сообществ, растительность (растительный покров) природных зон Земли, свободно оперировать понятиями: экосистема, экологическая пирамида, трофическая сеть, биоразнообразие;

приводить примеры культурных растений и их значения в жизни человека, характеризовать признаки растений, объяснять наличие в пределах одного вида растений форм, контрастных по одному и тому же признаку, оперировать понятиями: фенотип, генотип, наследственность и изменчивость, разнообразие растений и микроорганизмов, сорт, штамм;

понимать причины и знать меры охраны растительного мира Земли, оперировать понятиями: особо охраняемые природные территории (резерваты), заповедники, национальные парки, биосферные резерваты, иметь представление о Красной книге;

раскрывать роль растений, грибов, бактерий и архей, страменопиловых в природных сообществах, в хозяйственной деятельности человека и его повседневной жизни;

демонстрировать на конкретных примерах связь знаний по биологии со знаниями по математике, физике, географии, литературе, технологии, предметам гуманитарного цикла, различными видами искусства;

использовать методы биологии: проводить наблюдения за растениями, бактериями, грибами, лишайниками, описывать их, ставить простейшие биологические опыты и эксперименты;

владеть приёмами работы с биологической информацией: формулировать основания для извлечения и обобщения информации из нескольких источников, преобразовывать информацию из одной знаковой системы в другую;

создавать письменные и устные сообщения, используя понятийный аппарат изучаемого раздела биологии, сопровождать выступление презентацией с учётом особенностей аудитории обучающихся;

проявлять интерес к углублению биологических знаний и выбору биологии как профильного предмета на уровне среднего общего образования для будущей профессиональной деятельности в области биологии, медицины, экологии, сельского хозяйства, пищевой промышленности;

владеть приёмами работы с информацией: формулировать основания для извлечения и обобщения информации из нескольких источников (2–3), преобразовывать информацию из одной знаковой системы в другую.

Предметные результаты освоения программы по биологии (углублённый уровень) к концу обучения в 8 классе:

характеризовать зоологию и микологию как биологические науки, их разделы и связь с другими науками и техникой;

характеризовать принципы классификации животных, вид как основную систематическую категорию, основные систематические группы животных (стрекающие, кольчатые черви, моллюски, плоские черви, членистоногие, круглые черви, хордовые);

приводить примеры вклада российских (в том числе А.О. Ковалевский, К.И. Скрябин) и зарубежных (в том числе А. Левенгук, Ж. Кювье, Э. Геккель) учёных в развитие наук о животных;

применять биологические термины и понятия (в том числе: микология, зоология, экология животных, этология, палеозоология, систематика, царство, тип, отряд, семейство, род, вид, животная клетка, грибная клетка, животная ткань, орган животного, системы органов животного, животный организм, питание, дыхание, рост, развитие, кровообращение, выделение, опора, движение, размножение, партеногенез, раздражимость, рефлекс, органы чувств, поведение, среда обитания, природное сообщество) в соответствии с поставленной задачей;

раскрывать общие признаки животных и грибов, уровни организации животного и грибного организма;

сравнивать животные ткани и органы животных между собой;

сравнивать системы органов между собой и определять закономерности строения систем органов в зависимости от выполняемой ими функции;

описывать строение и жизнедеятельность животного организма: опору и движение, питание и пищеварение, дыхание и транспорт веществ, выделение, регуляцию и поведение, рост, размножение и развитие;

описывать различные типы размножения животных: гидростатическую локомоцию, локомоцию при помощи гидроскелета, локомоцию при помощи рычажных конечностей, типы жизненных циклов, прямое и непрямое развитие у насекомых;

характеризовать процессы жизнедеятельности животных изучаемых систематических групп: движение, питание, дыхание, транспорт веществ, выделение, регуляцию, поведение, рост, развитие, размножение;

выявлять причинно-следственные связи между строением, жизнедеятельностью и средой обитания животных и грибов изучаемых систематических групп;

различать и описывать животных и грибы изучаемых систематических групп, отдельные органы и системы органов животного по схемам, моделям, муляжам, рельефным таблицам;

выявлять признаки классов членистоногих и хордовых, отрядов насекомых и млекопитающих;

выполнять практические и лабораторные работы по морфологии грибов, по морфологии, анатомии, физиологии и поведению животных, в том числе работы с микроскопом с постоянными (фиксированными) и временными микропрепаратами, исследовательские работы с использованием приборов и инструментов цифровой лаборатории;

сравнивать представителей отдельных систематических групп животных и грибов и проводить выводы на основе сравнения;

классифицировать животных на основании особенностей строения и индивидуального развития;

выявлять черты приспособленности животных и грибов к среде обитания, значение экологических факторов для животных;

выявлять взаимосвязи животных и грибов в природных сообществах, цепи питания;

устанавливать взаимосвязи между типом полости тела, типом кровеносной и выделительной системы;

устанавливать взаимосвязи животных с растениями, грибами, лишайниками и бактериями в природных сообществах;

устанавливать взаимосвязи между строением животного и средой его обитания; характеризовать животных и грибы природных зон Земли, основные закономерности распространения животных и грибов по планете;

раскрывать роль животных и грибов в природных сообществах;

раскрывать роль грибов в естественных экосистемах и сообществах;

раскрывать роль домашних и непродуктивных животных в жизни человека, роль промысловых животных в хозяйственной деятельности человека и его повседневной жизни, объяснять значение животных в природе и жизни человека;

понимать причины и знать меры охраны животного мира Земли;

понимать функции органов и систем органов животного в контексте адаптации к окружающей среде;

демонстрировать на конкретных примерах связь знаний по биологии со знаниями по математике, физике, химии, географии, технологии, предметам гуманитарного цикла, различными видами искусства;

использовать методы биологии: проводить наблюдения за животными, описывать животных, их органы и системы органов, ставить простейшие биологические опыты и эксперименты;

владеть приёмами работы с информацией: формулировать основания для извлечения и обобщения информации из нескольких источников (3–4), преобразовывать информацию из одной знаковой системы в другую;

создавать письменные и устные сообщения, используя понятийный аппарат изучаемого раздела биологии, сопровождать выступление презентацией с учётом особенностей аудитории обучающихся.

158.6.3.3. Предметные результаты освоения программы по биологии (углублённый уровень) к концу обучения в 9 классе:

характеризовать науки о человеке (антропологию, анатомию, физиологию, медицину, гистологию, цитологию и другие) и их связи с другими науками;

объяснять положение человека в системе органического мира, его происхождение, приспособленность к различным экологическим факторам, отличия человека от других животных, родство человеческих рас, основные этапы факторы эволюции человека;

приводить примеры вклада российских (в том числе И.П. Павлов, И.И. Мечников и другие) и зарубежных (в том числе П. Эрлих и другие) учёных в развитие представлений об анатомии, о физиологии и других науках о человеке;

применять биологические термины и понятия (в том числе: цитология, гистология, анатомия человека, физиология человека, гигиена, антропология, экология человека, клетка, ткань, орган, система органов, питание, дыхание, кровообращение, обмен веществ и превращение энергии, движение, выделение, рост, развитие, поведение, размножение, раздражимость, регуляция, гомеостаз, внутренняя среда, иммунитет) в соответствии с поставленной задачей;

проводить описание по внешнему виду (изображению), схемам общих признаков организма человека, уровней его организации: клетки, ткани, органы, системы органов, организм;

сравнивать клетки разных тканей, групп тканей, органы, системы органов человека, процессы жизнедеятельности организма человека, проводить выводы на основе сравнения;

характеризовать механизмы самовоспроизведения клеток, сравнивать митоз и мейоз, характеризовать роль клеточного ядра в делении клеток, строение и функции хромосом;

применять биологические термины и понятия (ген, генетическая инженерия, биотехнология, аллель, генотип, фенотип, скрещивание), понимать их сущность;

характеризовать основные положения клеточной теории, законы Г. Менделя, хромосомную теорию наследственности Т. Моргана, закон Харди-Вайнберга;

различать биологически активные вещества (витамины, ферменты, гормоны и другие), выявлять их роль в процессе обмена веществ и превращения энергии;

характеризовать биологические процессы: обмен веществ и превращение энергии, питание, дыхание, выделение, транспорт веществ, движение, рост, регуляцию функций, иммунитет, развитие, размножение человека;

выявлять причинно-следственные связи между строением клеток, органов, систем органов организма человека и их функциями, между строением, жизнедеятельностью и средой обитания человека;

применять биологические модели для выявления особенностей строения и функционирования органов и систем органов человека;

применять биологические термины и понятия: микрофлора, микробиом, микросимбионт;

объяснять нейрогуморальную регуляцию процессов жизнедеятельности организма человека;

характеризовать и сравнивать безусловные и условные рефлексы, наследственные и ненаследственные программы поведения, особенности высшей нервной деятельности человека;

различать наследственные и ненаследственные (инфекционные, неинфекционные) заболевания человека, объяснять значение мер профилактики в предупреждении заболеваний человека;

объяснять причины наследственных заболеваний человека, механизмы возникновения наиболее распространённых из них, используя при этом понятия: ген, мутация, хромосома, геном, оперировать знаниями о причинах распространённых инфекционных заболеваний человека, принципах профилактики и лечения распространённых инфекционных заболеваний человека, решать качественные и количественные задачи, объяснять принципы современных биомедицинских методов, этики биомедицинских исследований;

выполнять практические и лабораторные работы по анатомии и физиологии человека, в том числе работы с микроскопом с постоянными (фиксированными) и временными микропрепаратами, исследовательские работы с использованием приборов и инструментов цифровой лаборатории;

решать качественные и количественные задачи, используя основные показатели здоровья человека, проводить расчёты и оценивать полученные значения;

аргументировать основные принципы здорового образа жизни, методы защиты и укрепления здоровья человека: сбалансированное питание, соблюдение правил личной гигиены, занятия физкультурой и спортом, рациональная организация труда и полноценного отдыха, позитивное эмоционально-психическое состояние;

использовать приобретённые знания и умения для соблюдения здорового образа жизни, сбалансированного питания, физической активности, стрессоустойчивости, для исключения вредных привычек, зависимостей;

владеть приёмами оказания первой помощи человеку при потере сознания, солнечном и тепловом ударах, отравлении, утоплении, кровотечении, травмах мягких тканей, костей скелета, органов чувств, ожогах и обморожении;

владеть приёмами работы с информацией: формулировать основания для извлечения и обобщения информации из нескольких источников (4–5), преобразовывать информацию из одной знаковой системы в другую;

использовать методы биологии: наблюдать, измерять, описывать организм человека и процессы его жизнедеятельности, проводить простейшие исследования организма человека и объяснять их результаты;

соблюдать правила безопасного труда при работе с учебным и лабораторным оборудованием, химической посудой в соответствии с инструкциями на уроке и во внеурочной деятельности;

владеть приёмами работы с информацией: формулировать основания для извлечения и обобщения информации из нескольких источников;

объяснять значение работ по расшифровке геномов вирусов, бактерий, грибов, растений и животных, характеризовать подходы к анализу больших данных в биологии, характеризовать цели и задачи биоинформатики;

создавать письменные и устные сообщения, используя понятийный аппарат изученного раздела биологии, сопровождать выступление презентацией с учётом особенностей аудитории обучающихся;

проявлять интерес к углублению биологических знаний и выбору биологии как профильного предмета на уровне среднего общего образования для будущей профессиональной деятельности в области биологии, медицины, психологии и других направлений.

(углубленный уровень)

Тематическое планирование выстроено по содержанию ФОП ООО и внесены под соответствующими пунктами в федеральной образовательной программе основного общего образования.

Распределение часов в тематическом планировании по каждой теме будет прописано на начало учебного года учителем-предметником в «**рабочей программе учителя**» на основании распределённых часов по учебному плану на текущий учебный год.

Структура тематического планирования рабочей программы в соответствии с ФГОС ООО (пункт 32.1) включает в себя следующие структурные компоненты:

№ п/п	Тема	Количество часов, отводимых на освоение каждой темы	Э(Ц)ОР
1.	<p>7 класс</p> <p>158.3.1. Введение.</p> <p>Цитология – наука о клетке. Современная клеточная теория. Клетка – единица строения, жизнедеятельности и размножения живого. Химический состав клетки. Структурная организация клетки. Эукариотные и прокариотные клетки. Мембрана. Цитоплазма. Органоиды. Единая мембранная система клетки. Митохондрии и пластиды. Цитоскелет и органоиды движения. Ядро. Хромосомы. Гены. Удвоение хромосом. Плоидность клетки. Клеточный цикл. Митоз. Мейоз. Размножение. Типы жизненных циклов.</p> <p>Вирусология – наука о вирусах. Вирусы – неклеточные формы. Вклад российских и зарубежных учёных в развитие вирусологии. Вирусные заболевания растений, животных и человека. Меры профилактики вирусных заболеваний.</p> <p>Современная классификация организмов, основные принципы. Классификация организмов и эволюционное учение. Теория эволюции Чарльза Дарвина.</p> <p>Методы научного познания в биологии. Правила работы со световым микроскопом. Временные и постоянные микропрепараты. Методика приготовления временных микропрепаратов. Микроскопия оптическая, электронная, сканирующая, зондовая.</p> <p>Демонстрация портретов учёных, микрофотографий клеточных структур, выполненных с помощью различных типов микроскопии.</p> <p>Лабораторные и практические работы.</p> <p>Правила техники безопасности при проведении лабораторных и практических работ. Основы микроскопии: приготовление временных препаратов и работа с микроскопом. Оформление результатов работы с микроскопом.</p> <p>158.3.2. Бактерии и археи.</p> <p>Микробиология – наука о микроорганизмах. Особенности строения прокариотной клетки. Многообразие форм клеток бактерий. Рост и размножение бактерий. Споры бактерий.</p>	<p><i>Часы на каждую тему распределяются учителем-предметником в зависимости от нагрузки по учебному плану на текущий учебный год в рабочей программе учителя</i></p>	<p><i>Каждый учитель-предметник в своей рабочей программе указывает в данном разделе возможное использование учебно-методических материалов (мультимедийные программы, электронные учебники и задачки, электронные библиотеки, виртуальные лаборатории, игровые программы, коллекции цифровых образовательных ресурсов) используемыми для обучения и воспитания различных групп пользователей, представленными в электронном (цифровом) виде и реализующими дидактические возможности ИКТ, содержание которых соответствует законодательству об образовании.</i></p>

	<p>Жизнедеятельность бактерий: автотрофные и гетеротрофные, анаэробные и аэробные бактерии. Цианобактерии и их роль в природе.</p> <p>Особенности организации архей и их отличия от бактерий. Роль архей и бактерий в возникновении эукариотов.</p> <p>Распространённость бактерий и архей, их роль в природе и жизни человека. Роль бактерий в биогеохимических циклах.</p> <p>Лабораторные и практические работы.</p> <p>Изучение методов дезинфекции и стерилизации.</p> <p>Изучение морфологии бактерий на микроскопических препаратах.</p> <p>158.3.3. Многообразие одноклеточных эукариот.</p> <p>Основные признаки одноклеточных эукариот. Строение, движение, питание, размножение одноклеточных автотрофных и гетеротрофных эукариот на примере эвглены и трипаносомы, трихомонады и кишечной лямблии, инфузории туфельки и малярийного плазмодия, радиолярий и фораминифер, амёбы протей, диатомей. Значение одноклеточных эукариот в природе и жизни человека. Сонная болезнь, болезнь Шагаса. Кожный и висцеральный лейшманиоз. Трихомониаз. Лямблиоз.</p> <p>Лабораторные и практические работы.</p> <p>Изучение одноклеточных организмов под микроскопом на временных и фиксированных микропрепаратах.</p> <p>158.3.4. Архепластидные или «растения».</p> <p>Ботаника – наука о растениях.</p> <p>Краткая история развития ботаники. Ботаника и объекты её исследований. Объём царства «растения» в современной системе органического мира. Разделы ботаники. Связь ботаники с другими биологическими науками, медициной и сельским хозяйством. Роль ботаники в формировании современной естественно-научной картины мира. Перспективы развития ботаники как науки. Применение ботанических знаний человеком. Профессии человека, связанные с ботаникой.</p> <p>Демонстрация портретов учёных, живых растений, коллекций и муляжей.</p> <p>Общая организация растительного организма.</p> <p>Растительная клетка и её особенности.</p> <p>Растительные ткани. Открытие растительных тканей. Строение и функции растительных тканей. Простые и сложные ткани. Образовательные, покровные, основные, механические, проводящие ткани.</p> <p>Органы и системы органов растительного организма, их взаимосвязь. Растительный организм как единое целое. Вегетативные и генеративные органы. Демонстрация опытов по обнаружению в семенах растений воды, минеральных и органических веществ, крахмала, белка и жира.</p>		
--	---	--	--

	<p>Лабораторные и практические работы.</p> <p>Изучение строения растительных клеток на готовых и временных микропрепаратах.</p> <p>Наблюдение процесса плазмолиза и деплазмолиза в растительных клетках под микроскопом.</p> <p>Изучение особенностей строения тканей растений на готовых и временных микропрепаратах.</p> <p>Изучение строения органов растений на живых объектах и гербарных образцах.</p> <p>Споровые растения.</p> <p>Красные, Зелёные и Харовые водоросли. Алгология – наука о водорослях. Водоросли – нетаксономическая группа организмов, приспособленных к жизни в водной среде, относящихся к различным царствам в современной системе органического мира. Место красных, зелёных и харовых водорослей в современной системе органического мира. Особенности их строения, размножения и жизненных циклов на примере хламидомонады, хлореллы, кладофоры и ульвы, спирогиры и хары, порфиры.</p> <p>Бурые водоросли, их таксономическое положение вне царства растений. Жизненные циклы ламинарии (морская капуста) и фукуса. Распространение и экология. Роль в природе и значение в жизни человека.</p> <p>Происхождение высших растений (эмбриофит) от харовых водорослей. Современные подходы к систематике растений.</p> <p>Моховидные или мхи. Общая характеристика, строение и жизнедеятельность, жизненный цикл мхов. Многообразие мхов. Кукушкин лён и сфагнум. Распространение и экология мхов. Значение мхов в природе и жизнедеятельности человека. Торфообразование. Печёночники и Антоцеротовые.</p> <p>Плауновидные (плауны). Общая характеристика. Морфологические особенности вегетативных органов. Особенности организации, жизненного цикла плауна булавовидного. Половое поколение, редукция гаметофита. Распространение и экология плауновидных. Значение в природе и использование человеком.</p> <p>Ископаемые плауновидные. Роль ископаемых плауновидных в растительном покрове палеозойской эры и в образовании каменного угля.</p> <p>Папоротниковидные (папоротники и хвощи). Общая характеристика папоротниковидных. Особенности организации вегетативных органов, жизненного цикла хвоща полевого. Строение и жизнедеятельность папоротников. Жизненный цикл папоротников на примере щитовника мужского. Распространение и экология папоротниковидных. Значение в природе и жизнедеятельности человека.</p> <p>Лабораторные и практические работы.</p> <p>Изучение особенностей строения и жизненных</p>		
--	--	--	--

	<p>циклов одноклеточных и многоклеточных зелёных, харовых и красных водорослей на живом и гербарном материале.</p> <p>Изучение строения и жизненных циклов бурых водорослей на живом и гербарном материале.</p> <p>Изучение особенностей строения кукушкина льна и сфагнума (на живых и гербарных объектах).</p> <p>Изучение особенностей строения плауна булавовидного (на живых и гербарных объектах).</p> <p>Изучение особенностей строения хвоща полевого (на живых и гербарных объектах).</p> <p>Изучение особенностей строения папоротника щитовника мужского (на живых и гербарных объектах).</p> <p>Семенные растения.</p> <p>Голосеменные. Возникновение семени – важный этап в эволюции высших растений. Древние семенные папоротники, их роль в дальнейшем развитии семенных растений. Общие признаки семенных растений как наиболее приспособленных к существованию на суше. Голосеменные – нетаксономическая группа семенных растений. Общая характеристика, особенности организации голосеменных. Жизненный цикл хвойных на примере сосны. Разнообразие голосеменных. Хвойные, Гинкговые, Саговниковые, Гнетовые. Распространение и экология голосеменных. Значение в природе и в хозяйственной деятельности человека.</p> <p>Лабораторные и практические работы.</p> <p>Изучение особенностей внешнего строения веток, хвои, шишек и семян хвойных (ель, сосна, лиственница).</p> <p>Цветковые растения. Общая характеристика цветковых. Строение и жизнедеятельность цветковых. Цветок как орган полового размножения у покрытосеменных растений. Разнообразие цветков: правильные и неправильные, обоеполые и раздельнополые. Однодомные и двудомные растения. Соцветия (сложные, простые). Цветение. Развитие микро- и мегаспор. Гаметы. Опыление. Оплодотворение. Зигота. Двойное оплодотворение у покрытосеменных (цветковых) растений. Работы С.Г. Навашина. Жизненный цикл цветковых.</p> <p>Плоды и семена. Разнообразие плодов. Сухие и сочные плоды. Односемянные и многосемянные плоды. Соплодия. Строение семян двудольных и однодольных растений. Разнообразие семян. Распространение плодов и семян в природе. Условия прорастания семян. Дыхание семян. Развитие проростка. Распространение плодов и семян в природе.</p> <p>Индивидуальное развитие растений (онтогенез). Периоды онтогенеза: эмбриональный, молодости (ювенильный), зрелости (размножения), старости (сенильный) на примере покрытосеменного растения. Стадии вегетационного периода растений на примере злаков (всходы, кушение,</p>		
--	---	--	--

	<p>выход в трубку, колошение, цветение, созревание). Лабораторные и практические работы. Изучение морфологии цветка (на живых и фиксированных объектах). Изучение разнообразия соцветий (на гербарных образцах). Изучение строения завязи цветка и семяпочки под микроскопом (на готовых микропрепаратах). Изучение строения семян покрытосеменных растений. Изучение строения плодов и соплодий. Строение и жизнедеятельность семенных растений. Побег и побеговые системы. Побег. Морфология побега. Строение облиственного побега. Узел. Междоузлие. Метамерность. Разнообразие побегов. Укороченные и удлиненные побеги. Вегетативные и генеративные побеги. Положение побега в пространстве. Видоизмененные побеги. Почка – зачаточный побег. Строение почки. Разнообразие почек: вегетативные, вегетативно-генеративные, генеративные, открытые, закрытые. Верхушечные, боковые (пазушные) и придаточные почки. Стебель. Морфология стебля. Форма стеблей у травянистых и древесных растений. Анатомия стебля. Строение стебля двудольных и однодольных травянистых растений. Расположение проводящих тканей. Строение стебля древесных растений. Функции стебля. Механическая, транспортная. Вегетативное размножение цветковых растений. Демонстрация опыта – передвижение минеральных и органических веществ по стеблю, видоизмененных побегов. Лабораторные и практические работы. Изучение морфологии побега на живых объектах или на гербарных образцах. Изучение строения вегетативных, генеративных и смешанных почек. Разнообразие почек у древесных растений. Изучение поперечного спила ствола растений и анализ влияния экологических условий на развитие растений. Изучение особенностей анатомического строения стебля двудольных и однодольных травянистых растений (на живых объектах или на гербарных образцах). Изучение особенностей анатомического строения стебля древесных растений. Изучение транспорта веществ в стебле. Изучение метаморфозов побега. Лист. Морфология листа. Листовая пластинка, основание листа, черешок, прилистники. Разнообразие листьев: формы листовых пластинок, жилкование листьев, простые и сложные листья. Листорасположение и листовая мозаика. Видоизменения листьев и их функции. Анатомия листа. Эпидерма и устьичный</p>		
--	--	--	--

	<p>аппарат. Мезофилл. Пигменты листа. Пластиды. Жилки (сосудисто-волокнистые пучки). Особенности строения световых и теневых листьев.</p> <p>Функции листа. Запасающая, защитная, вегетативное размножение и другие функции. Транспирация и газообмен. Влияние внешних условий на транспирацию. Фотосинтез. Значение фотосинтеза. Космическая роль зелёных растений (К. А. Тимирязев). Листопад, его причины, механизм и значение в жизни растения.</p> <p>Демонстрация опытов: выделение пигментов листа на примере спиртовой вытяжки хлорофилла; образование крахмала в зелёных листьях на свету (фигуры Ю. Сакса); влияние силы света на выделение кислорода водными растениями (подсчёт пузырьков кислорода).</p> <p>Лабораторные и практические работы.</p> <p>Изучение морфологии листа на живых объектах или гербарных образцах.</p> <p>Типы и формулы листорасположения.</p> <p>Исследование анатомии листа с помощью светового микроскопа.</p> <p>Изучение метаморфозов листа.</p> <p>Корень и корневые системы. Морфология корня. Виды корней. Типы корневых систем.</p> <p>Анатомия корня. Зоны корня. Корневой чехлик. Строение корня на поперечном срезе в зоне всасывания.</p> <p>Функции корня. Закрепление растения в субстрате. Всасывание и проведение воды и минеральных веществ. Запасание питательных веществ.</p> <p>Минеральное питание растений. Поступление воды и минеральных веществ. Корневое давление. Элементы минерального питания (макро- и микроэлементы). Выращивание растений методами гидропоники и аэропоники. Обеспечение условий для дыхания корня.</p> <p>Дыхание корня. Синтез биологически активных веществ. Вегетативное размножение. Видоизменения корней и их функции.</p> <p>Демонстрация отрастания придаточных корней на примере смородины и других растений; поступления воды из почвы в корень, нагнетающего действия корня; видоизменённых корней.</p> <p>Лабораторные и практические работы</p> <p>Изучение морфологии корня на живых объектах или гербарных образцах.</p> <p>Изучение анатомического строения корня на готовых микропрепаратах.</p> <p>Изучение строения кончика корня проростка пшеницы и первичного строения корня ириса (или другого растения).</p> <p>Изучение строения корневых волосков с помощью светового микроскопа.</p> <p>Исследование влияния воздуха на развитие корней.</p> <p>Изучение метаморфозов корня.</p>		
--	--	--	--

	<p>Вегетативное размножение растений. Вегетативное размножение цветковых растений и его значение в естественных условиях и в сельскохозяйственной практике. Основные формы вегетативного размножения: корнями, листьями, надземными и подземными побегами. Размножение прививкой. Работы И.В. Мичурина. Клонирование растений. Микрклональное размножение растений. Клеточная инженерия как современная технология размножения растений.</p> <p>Почва. Работы В.В. Докучаева о почве. Характеристика почвы. Разнообразие почв. Плодородие почвы. Удобрения. Нарушения минерального питания растений. Агротехнические приёмы обработки почвы. Понятие о севообороте и его значении для выращивания сельскохозяйственных культур.</p> <p>Демонстрация способов вегетативного размножения на примере комнатных растений. Лабораторные и практические работы. Изучение митоза в корешке лука. Изучение жизненных циклов растений на гербарных образцах. Методы микрклонального размножения растений.</p> <p>Классификация цветковых. Однодольные и Двудольные. Семейства цветковых. Двудольные: Крестоцветные, Розоцветные, Паслёновые, Сложноцветные, Мотыльковые (Бобовые), Зонтичные. Однодольные: Злаки, Амариллисовые, Лилейные. Орхидные. Отличительные признаки. Формулы и диаграммы цветков. Дикорастущие и культурные представители семейств, их значение в природе и использование человеком. Распространение и экология цветковых. Лабораторные и практические работы. Изучение отличительных признаков представителей семейств покрытосеменных. Определение представителей различных семейств с использованием определителей растений или определительных карточек. Экология растений. Растения в природных сообществах. Растения и среда обитания. Экологические факторы. Растения и условия неживой природы: свет, температура, влажность, минеральный состав почвы. Экологические группы растений. Растения и условия живой природы: прямое и косвенное воздействие организмов на растения. Взаимосвязи растений между собой и с другими организмами. Значение почвенных организмов для питания растений. Ризосфера. Бактериальные клубеньки. Микориза (эндо- и эктомикориза). Зелёные удобрения. Растительное сообщество (фитоценоз). Биоценоз. Экосистема. Биоразнообразие. Видовой состав растительных сообществ, доминирующие в них виды растений. Распределение видов в растительных сообществах. Ярусность. Растительные сообщества: леса, луга, болота,</p>		
--	---	--	--

	<p>тундры, пустыни. Приспособленность растений к среде и местам обитания. Смена растительных сообществ. Растительность (растительный покров). Флора.</p> <p>Взаимосвязь организмов. Инфекционные болезни растений и их возбудители. Вирусные (мозаичная болезнь табака, пестролепестность тюльпана и другие), грибковые (ржавчина, мучнистая роса) и бактериальные (мокрая гниль) заболевания растений. Иммуитет у растений. Причины распространения инфекционных болезней растений. Принципы профилактики и лечения инфекционных болезней растений в практике растениеводства.</p> <p>Экскурсии или видеоэкскурсии.</p> <p>Изучение видового состава и экологического состояния одного из растительных сообществ региона.</p> <p>Лабораторные и практические работы.</p> <p>Изучение особенностей строения растений различных экологических групп.</p> <p>Растительный мир и деятельность человека.</p> <p>Развитие растительного мира. Жизнь растений в воде. Первые наземные растения. Освоение растениями суши. Этапы развития наземных растений основных систематических групп. Риниофиты — первые наземные сосудистые растения. Появление тканей и органов. Роль древних папоротниковидных. Усложнение растительного мира в процессе эволюции.</p> <p>Палеоботаника. Ископаемые остатки растений. Окаменелости. Отпечатки. «Живые ископаемые» среди современных растений.</p> <p>Культурные растения и их происхождение. Центры многообразия и происхождения культурных растений (по Н.И. Вавилону). Культура земледелия. Культурные растения сельскохозяйственных угодий: овощные, плодово-ягодные, полевые. Представления о селекции и биотехнологии. Методы выведения новых сортов растений. Возникновение контрастных признаков у растений одного вида. Искусственный отбор. Наследственность, изменчивость. Создание новых продовольственных культур. Продовольственная безопасность. Банки семян.</p> <p>Растения города, особенность городской флоры. Заносные и аборигенные виды. Синантропные, сорные растения. Интродуценты. Парки, лесопарки, скверы, ботанические сады, дендрарии. Озеленение. Комнатные растения, цветоводство.</p> <p>Последствия деятельности человека в экосистемах. Охрана растительного мира. Восстановление численности редких видов растений. Особо охраняемые природные территории (далее – ООПТ): заповедники, заказники, национальные парки, биосферные заповедники. Охрана растений. Растения Красной книги Российской Федерации.</p> <p>Экскурсии или видеоэкскурсии.</p> <p>Развитие растительного мира на Земле</p>		
--	--	--	--

	<p>(экскурсия в палеонтологический или краеведческий музей).</p> <p>Лабораторные и практические работы.</p> <p>Изучение сельскохозяйственных растений своего региона.</p> <p>Изучение сортовых особенностей культурных растений.</p>		
2.	<p>8 класс</p> <p>158.4.1. Грибы и грибоподобные организмы.</p> <p>Микология – наука о грибах. Общая характеристика грибов. Морфологические особенности вегетативного тела. Гифы, мицелий. Особенности строения клеток грибов. Сходство и различия с растениями и животными. Питание грибов (симбионты, сапротрофы, паразиты). Размножение грибов.</p> <p>Плесневые грибы. Съедобные и ядовитые грибы.</p> <p>Зигомицеты. Основные черты организации на примере мукора. Роль в природе и жизни человека.</p> <p>Аскомицеты или сумчатые грибы. Особенности строения и жизнедеятельности, распространение и экологическое значение. Строение на примере пеницилла. Одноклеточные аскомицеты – дрожжи. Использование дрожжей при выпечке хлеба. Паразитические представители аскомицетов (возбудители спорыньи, парши, мучнистой росы и другие) и вред, наносимый ими сельскому хозяйству.</p> <p>Базидиомицеты. Общая характеристика, особенности строения и размножения на примере шляпочных грибов. Значение грибов в природе и в жизни человека. Съедобные и ядовитые грибы. Паразитические представители базидиомицетов (головнёвые, ржавчинные, некоторые трутовые). Микориза и её значение.</p> <p>Грибоподобные организмы. Особенности строения клеток. Оомицеты. Паразитические представители оомицетов на примере фитофторы.</p> <p>Общая характеристика лишенизированных грибов (лишайники). Особенности морфологии и анатомического строения лишайников, питание и размножение. Многообразие и экологические группы лишайников. Значение лишайников в природе и хозяйственной деятельности человека. Индикаторная роль лишайников. Лишайники – пионеры природных сообществ.</p> <p>Роль грибов в круговороте веществ в экосистеме. Роль грибов в почвообразовании и обеспечении плодородия почвы. Болезнетворные (паразитические) грибы. Микозы. Меры профилактики микозов.</p> <p>Лабораторные и практические работы.</p> <p>Изучение особенностей строения плодовых тел шляпочных грибов на микроскопических препаратах и муляжах.</p> <p>Изучение строения плесневых грибов: мукора и</p>		

	<p>пеницилла.</p> <p>Изучение влияния внешних факторов на процесс размножения дрожжей.</p> <p>Изучение строения и жизненного цикла фитофторы на живом и гербарном материале.</p> <p>Изучение строения лишайников (на гербарных образцах).</p> <p>158.4.2. Животные.</p> <p>Зоология – наука о животных.</p> <p>Общие и специальные разделы зоологии. Краткая история развития зоологии.</p> <p>Общие и специальные методы изучения животных. Связь зоологии с другими и науками, медициной и сельским хозяйством. Значение зоологических знаний для человека. Профессии человека, связанные с зоологией.</p> <p>Демонстрация портретов учёных, изображений, моделей животных, муляжи животных, влажных препаратов и другое.</p> <p>Лабораторные и практические работы.</p> <p>Составление рекомендаций по сбору зоологических коллекций.</p> <p>Составление описаний профессий, связанных с зоологией.</p> <p>Общая организация животного организма.</p> <p>Особенности строения животной клетки. Многоклеточность. Ткани животного организма. Строение и функции тканей животного организма. Органы и системы органов животного организма. Форма тела животного, симметрия тела, размеры тела.</p> <p>Лабораторные и практические работы.</p> <p>Исследование клеток под микроскопом на временных микропрепаратах.</p> <p>Сравнение растительной и животной клеток.</p> <p>Изучение тканей животных.</p> <p>Строение и жизнедеятельность животного организма.</p> <p>Органический уровень организации жизни.</p> <p>Питание у животных. Этапы питания у животных. Типы питания. Эндоцитоз и экзоцитоз. Клеточное и полостное пищеварение. Происхождение пищеварительной системы. Эволюция пищеварительной системы. Разделение пищеварительной системы на отделы. Особенности питания растительноядных животных. Особенности питания хищных животных.</p> <p>Лабораторные и практические работы</p> <p>Изучение питания простейшего под микроскопом на временных микропрепаратах.</p> <p>Изучение питания отдельных представителей различных групп животных.</p> <p>Транспорт у животных. Транспорт у стрекающих и губок. Полости тела у животных. Происхождение и строение первичной полости. Развитие вторичной (целомической) полости. Эволюция полостей тела у животных. Функции первичной и вторичной полости тела. Причины возникновения транспортной системы.</p>		
--	--	--	--

	<p>Формирование кровеносной системы. Функции кровеносной системы. Замкнутые и незамкнутые кровеносные системы. Связь типа кровеносной системы со строением полости тела. Кровообращение. Сердце. Эволюция кровеносной системы у позвоночных животных.</p> <p>Дыхание у животных. Использование кислорода животными. Диффузия. Дыхание поверхностью тела. Дыхание у двухслойных животных. Формирование дыхательных органов. Дыхание в водной среде. Жабры. Дыхание в наземной среде. Дыхание при помощи трахей. Лёгкие. Эволюция дыхательной системы у позвоночных животных.</p> <p>Выделение у животных. Осмос. Осмотическое давление. Строение выделительной системы у животных. Эволюция выделительной системы у животных. Выделительная система нефридиального типа. Протонефридиальная выделительная система. Метанефридиальная выделительная система. Связь строения выделительной системы с типом полости тела. Выделительные системы активного типа. Мальпигиевые сосуды. Эволюция почек у позвоночных животных.</p> <p>Опора и движение у животных. Органы движения у клетки. Гидростатический скелет. Наружный скелет. Внутренний скелет. Формирование рычажных конечностей, правило рычага. Эволюция опорно-двигательной системы у позвоночных животных. Строение мышц. Движение в воде. Плавание. Выталкивающая сила. Плавательные пузыри. Движение в наземно-воздушной среде. Полёт. Подъемная сила. Различные типы полёта.</p> <p>Регуляция жизнедеятельности у животных. Нервная и гуморальная регуляция. Особенности нервной регуляции. Диффузная нервная система. Ганглии. Центральная и периферическая нервная система. Цефализация. Эволюция нервной системы у позвоночных животных. Гормональная регуляция. Особенности гормональной регуляции. Примеры нервной и гормональной регуляции.</p> <p>Разнообразие животных.</p> <p>Двухслойные и трёхслойные животные и их особенности. Двухслойные животные. Тип Стрекающие, или Кишечнополостные. Особенности клеточной организации. Эпидермис и гастродермис. Стрекательные клетки. Жизненный цикл стрекательных. Формирование медузы. Жизненный цикл сцифоидных и гидроидных медуз. Кораллы.</p> <p>Лабораторные и практические работы.</p> <p>Изучение строения и жизнедеятельности гидры.</p> <p>Изучение химического состава скелета колониальных коралловых полипов.</p> <p>Трёхслойные животные. Формирование полости тела. Особенности и функции вторичной полости тела. Органы выделения: протонефридии и метанефридии. Общий план строения</p>		
--	---	--	--

	<p>трёхслойного животного. Особенности организации трёхслойных животных. Билатеральная (двусторонняя) симметрия. Первичноротые животные. Трохофорные животные. Линяющие животные. Вторичноротые животные.</p> <p>Тип Плоские черви. Особенности организации плоских червей на примере молочной планарии. Строение покровов и кожно-мускульного мешка. Паренхима. Строение пищеварительной, выделительной и нервной систем. Приспособление плоских червей к паразитизму. Сосальщики. Жизненный цикл печёночного сосальщика. Ленточные черви. Жизненный цикл широкого лентеца и бычьего (свиного) цепня. Другие представители паразитических плоских червей. Профилактика заболеваний, вызываемых плоскими червями.</p> <p>Лабораторные и практические работы Изучение жизнедеятельности, внешнего и внутреннего строения пресноводных плоских червей.</p> <p>Изучение строения паразитических плоских червей на влажных препаратах.</p> <p>Тип Круглые черви. Особенности организации круглых червей. Строение круглых червей на примере человеческой аскариды. Покровы и кожно-мускульный мешок нематод. Линька. Строение и функционирование систем органов нематод. Жизненный цикл человеческой аскариды.</p> <p>Лабораторные и практические работы Изучение строения человеческой (свиной) аскариды.</p> <p>Тип Кольчатые черви. Особенности организации кольчатых червей на примере дождевого червя. Строение покровов и кожно-мускульного мешка. Организация полости тела. Строение пищеварительной, кровеносной, выделительной и нервной систем. Размножение кольчатых червей. Разнообразие кольчатых червей.</p> <p>Лабораторные и практические работы. Изучение внешнего и внутреннего строения дождевого червя.</p> <p>Изучение внешнего и внутреннего строения медицинской пиявки.</p> <p>Изучение строения многощетинковых червей.</p> <p>Тип Моллюски. Особенности организации моллюсков. Строение тела моллюсков. Редукция целомической полости: причины и последствия. Формирование мантийной полости и раковины. Строение и функционирование систем органов моллюсков. Разнообразие моллюсков. Двустворчатые моллюски. Брюхоногие моллюски. Головоногие моллюски.</p> <p>Лабораторные и практические работы. Изучение внешнего и внутреннего строения двустворчатого моллюска.</p> <p>Изучение внешнего и внутреннего строения</p>		
--	--	--	--

	<p>брюхоногого моллюска.</p> <p>Изучение внешнего и внутреннего строения головоногого моллюска.</p> <p>Изучение строения раковин моллюсков.</p> <p>Тип Членистоногие. Особенности организации членистоногих. План строения членистоногого животного. Редукция вторичной полости тела: причины и последствия. Разделение тела на отделы. Конечности членистоногих. Строение и функционирование систем органов членистоногих. Органы чувств членистоногих. Основные группы членистоногих.</p> <p>Класс Ракообразные. Строение и морфология ракообразных на примере речного рака. Разнообразие ракообразных.</p> <p>Класс Паукообразные. Строение и морфология паукообразных на примере паука-крестовика. Разнообразие паукообразных.</p> <p>Класс Насекомые. Строение и внешняя морфология насекомых. Конечности и ротовые аппараты насекомых. Жизненный цикл насекомых. Насекомые с неполным превращением. Насекомые с полным превращением. Куколка. Основные отряды насекомых с неполным превращением: Прямокрылые, Полужесткокрылые, Вши и Пухоеды. Отряды насекомых с полным превращением: Жесткокрылые, Перепончатокрылые, Двукрылые, Чешуекрылые, Блохи.</p> <p>Лабораторные и практические работы.</p> <p>Изучение внешнего строения и конечностей ракообразных.</p> <p>Изучение внутреннего строения ракообразного.</p> <p>Изучение строения ротового аппарата и конечностей насекомого.</p> <p>Изучение внутреннего строения насекомого.</p> <p>Изучение внешнего строения и биологии насекомых разных отрядов.</p> <p>Определение представителей различных отрядов и семейств насекомых с использованием определителей.</p> <p>Тип Хордовые. Особенности организации хордовых животных. Признаки хордовых животных: глотка с жаберными щелями, хорда, нервная трубка, эндостиль, постнатальный хвост. Полость тела хордовых животных.</p> <p>Подтип Головохордовые. Строение и жизнедеятельность ланцетника.</p> <p>Лабораторные и практические работы.</p> <p>Изучение внешнего и внутреннего строения ланцетника на фиксированных препаратах.</p> <p>Разнообразие и эволюция позвоночных животных.</p> <p>Общий обзор строения и развития позвоночных животных.</p> <p>Формирование скелета. Кости и хрящи. Отделы тела позвоночных животных. Висцеральный и туловищный отделы. Основные группы позвоночных животных. Бесчелюстные и</p>		
--	--	--	--

	<p>челюстноротые. Жаберные дуги, формирование челюстей.</p> <p>Особенности строения систем органов позвоночного животного. Полость тела. Пищеварительная система. Кровеносная система. Дыхательная система. Метанефридиальная выделительная система (почки). Нервная трубка. Отделы нервной системы.</p> <p>Надкласс Рыбы.</p> <p>Особенности строения и организации рыб на примере речного окуня. Чешуя рыб. Скелет рыб. Строение пищеварительной, кровеносной и выделительной систем. Дыхание у рыб. Жаберы рыб и жаберный аппарат. Нервная система рыб. Органы чувств рыб. Боковая линия. Хрящевые рыбы. Особенности строения и жизнедеятельности. Костные рыбы. Лучепёрые и лопастепёрые рыбы.</p> <p>Лабораторные и практические работы.</p> <p>Изучение внешнего и внутреннего строения рыбы.</p> <p>Изучение скелета костных и хрящевых рыб.</p> <p>Изучение разнообразия рыб.</p> <p>Определение возраста рыб по чешуе.</p> <p>Выход позвоночных на сушу. Амфибии, или Земноводные.</p> <p>Предпосылки выхода позвоночных на сушу. Формирование рычажной конечности. Особенности строения и организации амфибий на примере травяной лягушки. Скелет амфибий, отделы позвоночника. Пищеварительная система у амфибий. Строение кровеносной системы и разделение крови у амфибий (артериальный конус). Дыхание у амфибий, роль челюстного аппарата. Кожное дыхание. Формирование туловищных почек и их особенности. Нервная система. Органы чувств. Жизненный цикл амфибий. Головастики. Неотения у амфибий и регуляция метаморфоза. Основные группы амфибий.</p> <p>Лабораторные и практические работы.</p> <p>Изучение внешнего и внутреннего строения лягушки и тритона.</p> <p>Изучение скелета лягушки.</p> <p>Изучение индивидуального развития земноводного.</p> <p>Амниоты. Рептилии, или Пресмыкающиеся</p> <p>Приспособления позвоночных животных к развитию на суше. Зародышевые оболочки и их функции. Особенности строения и организации рептилий на примере прыткой ящерицы. Особенности скелета и конечностей рептилий. Грудная клетка. Движение у рептилий. Пищеварительная система. Кровеносная система. Круги кровообращения и разделение крови в желудочке сердца. Дыхание рептилий. Формирование тазовых почек и их особенности. Нервная система. Органы чувств. Размножение и развитие рептилий. Основные группы рептилий.</p> <p>Лабораторные и практические работы.</p>		
--	--	--	--

	<p>Изучение внешнего и внутреннего строения ящерицы.</p> <p>Изучение скелета ящерицы.</p> <p>Изучение разнообразия пресмыкающихся.</p> <p>Птицы.</p> <p>Особенности строения и организации птиц на примере сизого голубя. Приспособления птиц к полёту. Перья. Развитие пера, структура перьев. Типы перьев. Особенности в строении скелета. Цевка, пряжка. Формирование кия. Особенности строения пищеварительной системы. Строение кровеносной системы. Разделение крови в сердце. Круги кровообращения у птиц. Особенности дыхательной системы. Воздушные мешки и парабронхи. Механизм двойного дыхания. Строение нервной системы. Развитие мозжечка. Ориентация птиц. Органы чувств. Выделительная система. Развитие птиц. Строение яйца. Формирование яйцевых оболочек. Поведение птиц. Токование. Формирование гнёзд.</p> <p>Лабораторные и практические работы.</p> <p>Изучение внешнего и внутреннего строения птиц.</p> <p>Изучение скелета птицы.</p> <p>Изучение внешнего строения и перьевого покрова птиц.</p> <p>Изучение строения яйца птиц.</p> <p>Определение птиц с использованием определителей.</p> <p>Млекопитающие.</p> <p>Особенности строения и организации млекопитающих на примере домового мыши. Формирование шерсти. Строение волоса. Типы волос. Сальные и потовые железы. Скелет млекопитающих. Особенности строения скелета конечностей. Зубная система. Связь зубной системы с типом питания. Разнообразие зубных систем. Пищеварительная система млекопитающих. Особенности строения пищеварительной системы у растительноядных млекопитающих. Строение кровеносной системы. Круги кровообращения. Дыхательная система. Строение лёгких, альвеолярное дыхание. Диафрагма. Туловищные почки и нефроны млекопитающих. Особенности нервной системы млекопитающих. Органы чувств. Развитие млекопитающих. Формирование плаценты. Особенности плацентарного питания. Система млекопитающих. Первозвери. Сумчатые млекопитающие. Плацентарные млекопитающие. Современная система млекопитающих.</p> <p>Лабораторные и практические работы.</p> <p>Изучение строения черепа и зубной системы различных млекопитающих.</p> <p>Изучение разнообразия млекопитающих.</p> <p>Изучение строения скелета млекопитающих.</p> <p>Эволюция и экология животных.</p> <p>Эволюция беспозвоночных животных.</p> <p>Эволюция хордовых животных.</p> <p>Среда обитания и экологическая ниша.</p>		
--	--	--	--

	<p>Экологические факторы. Абиотические, биотические и антропогенные факторы. Основные экологические законы. Закон оптимума. Закон лимитирующего фактора. Закон экологической индивидуальности видов. Приспособления организмов.</p> <p>Водная среда обитания. Характеристика водной среды. Плотность и температура воды. Солёность водоёмов. Растворимость кислорода и углекислого газа в воде. Морские организмы. Планктон, нектон, бентос. Особенности строения планктонных организмов. Приспособления к жизни в толще воды. Особенности строения и биологии бентосных организмов. Пресноводные организмы. Проблемы осморегуляции. Приспособления организмов к жизни в морской и пресной воде. Вторичноводные организмы. Формирование плавников и плавательных перепонок.</p> <p>Наземно-воздушная среда обитания. Характеристика наземно-воздушной среды обитания. Плотность и влажность среды. Выход животных на сушу. Примеры адаптаций к наземным условиям обитания. Формирование лёгких, мальпигиевых сосудов и кутикулы у членистоногих. Формирование конечностей. Особенности дыхания и водного баланса у наземных организмов. Адаптации к полёту у птиц, насекомых и рукокрылых. Правило Аллена. Правило Бергмана.</p> <p>Почвенная среда обитания. Характеристика почвенной среды обитания. Особенности строения и адаптации почвенных организмов. Адаптации кольчатых червей, насекомых и позвоночных животных к почвенной среде обитания.</p> <p>Организменная среда обитания. Характеристика организменной среды обитания. Приспособления организмов к паразитизму. Взаимоотношения паразит–хозяин. Паразиты и паразитоиды. Эктопаразиты и эндопаразиты. Паразитические плоские, круглые, кольчатые черви. Паразитические членистоногие. Формирование присосок и крючьев. Формирование плотных покровов. Редукция сенсорных органов и других систем органов.</p> <p>Демонстрации живых животных, чучел, коллекций, раздаточного материала, муляжей и моделей, таблиц, слайдов, видеофильмов и сайтов Интернета, показывающих приспособленность животных к условиям среды обитания, цепи и сети питания в экосистемах, распространение животных в природных зонах Земли, географических карт (животный мир Земли).</p> <p>Лабораторные и практические работы.</p> <p>Изучение природного сообщества: состава и структуры.</p> <p>Экскурсия или видеоэкскурсия.</p> <p>Сезонные явления в жизни животных.</p> <p>Животные и человек.</p> <p>Воздействие человека на животных в природе:</p>		
--	---	--	--

	<p>прямое и косвенное. Промысловые животные (рыболовство, охота). Ведение промысла животных на основе научного подхода. Одомашнивание животных. Дикие предки домашних животных. Селекция. Породы. Искусственный отбор. Контрастные формы животных по одному и тому же признаку в пределах одного вида. Клонирование животных. Клеточные, хромосомные и генетические технологии в создании новых пород сельскохозяйственных животных.</p> <p>Значение домашних животных в жизни человека. Животные сельскохозяйственных угодий. Птицеводство. Животноводство. Распространённые инфекционные заболевания у домашних животных. Эпизооти. Принципы профилактики и лечения распространённых инфекционных заболеваний домашних животных. Животные-вредители, методы борьбы с животными-вредителями.</p> <p>Город как среда обитания, созданная человеком. Синантропные виды животных. Адаптация животных в условиях города. Восстановление численности редких видов животных: ООПТ. Биосферные резерваты. Красная книга животных России. Меры сохранения и восстановления животного мира.</p> <p>Демонстрации чучел, коллекций, таблиц, слайдов, видеофильмов и сайтов Интернета, показывающих охраняемых и промысловых животных, способы рыболовства, охоты, акклиматизации и разведения домашних животных, животных сельскохозяйственных угодий, способы охраны редких животных, привлечения и охраны животных города.</p> <p>Лабораторные и практические работы.</p> <p>Изучение насекомых-вредителей сельскохозяйственных культур.</p> <p>Наблюдения за птицами в городской среде.</p>		
3.	<p>9 класс</p> <p>158.5.1. Введение.</p> <p>Система биологических наук, изучающих человека: цитология, гистология, эмбриология, генетика, антропология, анатомия человека, физиология человека и другие медицинские науки.</p> <p>Профессии, связанные с науками о человеке. Перспективы развития знаний об организме человека и его связях с окружающей средой.</p> <p>Демонстрация таблиц, слайдов, видеофильмов и сайтов Интернета, показывающих разные биологические дисциплины, связанные с изучением человека, профессий, связанных с изучением организма человека и медициной.</p> <p>158.5.2. Общий обзор клеток и тканей организма человека.</p> <p>Обмен веществ как основа жизни человека. Белки, липиды, углеводы, нуклеиновые кислоты, низкомолекулярные соединения, включая витамины. Химическое строение, особенности и функции белков, липидов, углеводов,</p>		

	<p>нуклеиновых кислот и низкомолекулярных соединений. АТФ – универсальная энергетическая валюта клетки. Общее понятие о катаболизме (на примере клеточного дыхания, начиная с подготовительного этапа) и анаболизме (на примере различных биосинтезов, происходящих в клетке). Сравнение клеточного дыхания и брожения. Регуляция белкового, углеводного, липидного обмена. Прямые и обратные связи в регуляции. Роль ферментов и гормонов в процессах обмена веществ. Нарушения биохимических процессов в клетке: авитаминозы, дефекты в работе определённых ферментов и другое.</p> <p>Цитология. Многообразие клеток и их дифференциация. Эмбриональные стволовые клетки, индуцированные плюрипотентные стволовые клетки, стволовые клетки взрослого человека.</p> <p>Клеточные контакты. Молекулярные основы ответа клеток на сигналы. Понятие клеточной гибели. Лимит клеточных делений, общее представление о старении на клеточном и молекулярно-биологическом уровне. Общее понятие о раковой трансформации клеток.</p> <p>Лабораторные и практические работы.</p> <p>Просмотр электронно-микроскопических фотографий препаратов строения клетки и межклеточных контактов.</p> <p>Типы тканей организма человека: эпителиальная, нервная, мышечная, соединительная ткани. Характеристика и классификации эпителиев. Нервная ткань: нейроны и нейроглия. Строение и физиология нейрона. Потенциал покоя и потенциал действия. Проведение нервного импульса. Классификация и механизмы работы синапсов. Нейромедиаторы и их рецепторы. Мышечная ткань: скелетная, сердечная и гладкая. Строение сократительного аппарата поперечно-полосатых мышц. Молекулярные механизмы сокращения и расслабления. Отличия гладкой мускулатуры от поперечно-полосатой. Физиология возбудимости и сократимости гладкой мышечной ткани. Соединительная ткань: свойства, различные типы клеток, характеристика межклеточного вещества. Классификация соединительных тканей: собственно соединительные ткани, ткани внутренней среды, хрящевая ткань, костная и другие.</p> <p>Лабораторные и практические работы.</p> <p>Микроскопирование препаратов основных типов тканей.</p> <p>158.5.3. Нервная система.</p> <p>Классификация нервной системы. Центральная и периферическая нервная система. Строение нерва, оболочки, классификация нервов. Строение спинного и головного мозга. Функции отделов спинного мозга. Проводящие пути спинного мозга. Анатомия головного мозга: продолговатый</p>		
--	---	--	--

	<p>мозг, ствол мозга, средний, промежуточный, передний мозг. Строение мозжечка и коры больших полушарий.</p> <p>Функции отделов головного мозга и их частей. Черепномозговые и спинномозговые нервы. Соматическая и вегетативная нервная система. Центры соматической и вегетативной систем в центральной нервной системе. Рефлекторная дуга. Рефлекторное кольцо. Нейронная сеть. Классификации рефлексов: моно- и полисинаптические, безусловные и условные и другие. Роль исследований И.П. Павлова. Функциональные системы П.К. Анохина. Использование принципа работы нейронных сетей в искусственном интеллекте.</p> <p>Нарушения работы нервной системы. Нейродегенерации и современные методы их лечения. Инсульт. Лекарства, проходящие и не проходящие через гематоэнцефалический барьер. Методы исследования мозговой активности и строения структур нервной системы: электроэнцефалография, регистрация активности различных отделов мозга, магнитно-резонансная томография, компьютерная томография. Интерфейс мозг–компьютер.</p> <p>Лабораторные и практические работы.</p> <p>Изучение гистологических препаратов органов нервной системы.</p> <p>Изучение строения головного мозга на макетах.</p> <p>158.5.4. Сенсорные системы.</p> <p>Строение сенсорных систем: рецепторы, проводящая часть, отдел коры, осуществляющий обработку информации. Классификация рецепторов: экстерорецепторы, интерорецепторы, проприорецепторы, механические, температурные, химические, болевые и другие рецепторы. Соматосенсорная система.</p> <p>Строение глаза. Зрительные рецепторы (палочки и колбочки). Физические и химические основы восприятия света. Чёрно-белое и цветное зрение. Строение сетчатки. Проведение и обработка зрительного сигнала. Аккомодация. Бинокулярное зрение. Нарушения зрения и их причины. Заболевания глаза (конъюнктивит и другие) и их профилактика. Современные методы лечения нарушений зрения: лазерная коррекция, замена хрусталика, клеточная терапия, протезирование глаза и другие.</p> <p>Строение наружного, среднего и внутреннего уха. Кортиев орган. Механизм восприятия и обработки звуковых волн. Связь центра слуха и центра речи. Нарушения слуха и их причины. Заболевания органов слуха (отит и другие заболевания) и их профилактика. Современные методы лечения нарушений слуха: слуховой аппарат, протезирование и другие. Анатомия и физиология вестибулярного аппарата. Отолитовый аппарат.</p> <p>Органы вкуса, обоняния, мышечного и кожного чувства: анатомия и физиология, их нарушения.</p>		
--	--	--	--

	<p>Демонстрация разборных моделей глаза и уха. Лабораторные и практические работы. Изучение строения органа зрения (на муляже и влажном препарате). Изучение строения органа слуха (на муляже). Изучение гистологических препаратов органов чувств.</p> <p>158.5.5. Эндокринная система. Определение и основные характеристики гормонов. Классификация гормонов по химическому строению. Классификация рецепторов гормонов. Молекулярные механизмы действия гормонов на клетки-мишени. Эндокринная функция гипоталамуса. Железы внутренней секреции (гипофиз, эпифиз, щитовидная железа, паращитовидные железы, надпочечники), выделяемые ими гормоны и их функции. Железы смешанной секреции (поджелудочная железа, половые железы), выделяемые ими гормоны и их функции. Гипоталамо-гипофизарные контуры регуляции деятельности некоторых желёз внутренней секреции. Нарушения, связанные с гипо- и гиперфункциями гормонов. Виды сахарного диабета и их осложнения. Клеточная терапия в лечении эндокринных заболеваний. Микседема. Прочие органы и ткани, выделяющие гормоны: почки, сердце, желудочно-кишечный тракт, жировая ткань и другие. Лабораторные и практические работы. Изучение гистологических препаратов эндокринных органов.</p> <p>158.5.6. Поведение. Рефлекторная теория поведения. Наследственные и ненаследственные формы поведения. Простейшие условные рефлексы. Инструментальное и другие формы обучения. Цель. Мотив. Рефлекс. Потребность. Рефлекс цели по Павлову. Динамический стереотип. Импринтинг. Фиксированные комплексы движений. Сигнальные системы. Речь. Мышление. Память и её виды. Когнитивные функции нервной системы. Роль разных отделов головного мозга в регуляции движений, сна и бодрствования и других сложных процессов. Механизмы возникновения эмоций. Нейрогуморальная регуляция полового поведения. Нарушения поведения, их связь с работой нервной и эндокринной систем, современные методы лечения.</p> <p>158.5.7. Опорно-двигательный аппарат. Кости. Анатомия кости: надкостница, внутреннее вещество кости. Остеон. Классификация костей. Рост костей. Соединения костей: подвижные, полуподвижные, неподвижные. Строение сустава и суставной сумки. Осевой скелет: череп, позвоночник, рёбра, грудина. Кости лицевого и мозгового отделов черепа. Отделы позвоночника, особенности</p>		
--	--	--	--

	<p>строения позвонков в разных отделах, межпозвоночные соединения. Строение грудной клетки.</p> <p>Скелеты поясов конечностей и свободных конечностей: анатомические особенности входящих в их состав костей.</p> <p>Нарушения строения скелетной системы. Возрастные изменения, остеопороз. Травмы. Заболевания опорно-двигательного аппарата, связанные с прямохождением. Современные инвазивные и неинвазивные методы лечения: протезирование суставов и межпозвоночных дисков, исправление кривизны позвоночника и другие.</p> <p>Демонстрация скелета человека, черепа, конечностей, позвонков, распилов костей.</p> <p>Лабораторные и практические работы.</p> <p>Изучение строения скелета человека на макетах.</p> <p>Мышцы. Работа мышц по перемещению костных рычагов. Мышцы, прикрепляющиеся двумя концами или одним концом к костям. Мимические мышцы как пример мышц, не прикрепляющихся к костям.</p> <p>Мышца как орган локомоции. Оболочки мышцы. Сухожилия и связки. Двигательные единицы. Мышцы-синергисты и антагонисты. Нервная регуляция работы мышц. Роль спинного мозга, мозжечка и коры больших полушарий.</p> <p>Основные мышцы тела человека. Наиболее распространённые травмы мышечной системы и методы их профилактики. Атрофия мышц, причины и лечение.</p> <p>Лабораторные и практические работы.</p> <p>Оказание первой помощи при повреждении скелета и мышц.</p> <p>158.5.8. Кровеносная и лимфатическая системы.</p> <p>Особенности строения и функционирования сердечной мышцы. Анатомия сердца: эндокард, миокард, эпикард, перикард, желудочки, предсердия, клапаны сердца. Механическая работа сердца как насоса. Сердечный цикл. Артериальное давление, пульс. Автоматия. Проводящая система сердца. Электрическая работа сердца. Электрокардиограмма. Нервная и гуморальная регуляция работы сердца. Нарушения работы сердца. Гипертоническая болезнь, сердечная недостаточность, атеросклероз коронарных сосудов, инфаркт миокарда и так далее. Шунтирование, ангиопластика, клеточная терапия и другие современные методы лечения сердечных болезней. Трансплантация сердца.</p> <p>Лабораторные и практические работы.</p> <p>Просмотр гистологических препаратов сердечной мышцы.</p> <p>Электрокардиография.</p> <p>Измерение артериального давления и пульса.</p> <p>Кровеносная система и лимфатическая система.</p> <p>Круги кровообращения: большой и малый, основные сосуды. Классификация сосудов:</p>		
--	---	--	--

	<p>артерии, артериолы, вены, венулы, капилляры. Резистивные, обменные и ёмкостные сосуды. Строение стенок сосудов. Нервная и гуморальная регуляция работы сосудов. Системная регуляция артериального давления и других параметров крови (барорефлекс, хеморефлекс и так далее). Нарушения работы сосудов. Артериальные и венозные кровотечения и первая помощь при них.</p> <p>Анатомия лимфатической системы: лимфатические сосуды и лимфатические узлы. Причины движения крови и лимфы по сосудам.</p> <p>Лабораторные и практические работы.</p> <p>Изучение гистологических препаратов стенок сосудов.</p> <p>Первая помощь при кровотечениях.</p> <p>Внутренняя среда организма.</p> <p>Кровь, тканевая жидкость, лимфа. Механизмы поддержания внутренней среды организма (гомеостаз). Связь водно-солевого обмена организма с формированием и оттоком тканевой жидкости.</p> <p>Химический состав плазмы крови. Форменные элементы: эритроциты, лейкоциты, тромбоциты. Лейкоцитарная формула. Функции различных форменных элементов. Кроветворение и органы кроветворения. Места гибели различных форменных элементов крови. Группы крови по системе АВ0, резус-фактор и другие системы определения групп крови. Переливание плазмы, эритроцитарной и тромбоцитарной массы. Буферная функция плазмы крови. Транспорт газов по крови. Различные формы гемоглобина. Регуляция сродства гемоглобина к кислороду. Свёртывание крови, фибринолитическая и противосвёртывающая системы. Нарушения, связанные с кроветворением и функционированием форменных элементов.</p> <p>Лабораторные и практические работы.</p> <p>Изучение гистологических препаратов крови и органов кроветворения.</p> <p>158.5.9. Дыхательная система.</p> <p>Анатомия дыхательной системы: верхние дыхательные пути, нижние дыхательные пути, лёгкие. Носовые полости. Носоглотка. Ротоглотка. Гортань. Классификация хрящей гортани. Надгортанник и голосовые связки. Трахея. Бронхи. Лёгкие. Лёгочные пузырьки (альвеолы). Физиология процесса дыхания, роль плевральной жидкости, диафрагмы, межрёберных и других мышц. Сурфактант. Эластическая тяга лёгких. Дыхательные движения. Жизненная ёмкость лёгких. Лёгочные объёмы. Нервная и гуморальная регуляция дыхания.</p> <p>Гигиена дыхания. Тренировка дыхательных мышц. Предупреждение повреждения голосового аппарата. Инфекционные болезни, передающиеся через воздух, и прочие заболевания органов дыхания. Влияние табакокурения на органы дыхательной системы. Астма, обструктивные заболевания дыхательной системы.</p>		
--	--	--	--

	<p>Демонстрация модели гортани, модели, проявляющей механизм вдоха и выдоха.</p> <p>Лабораторные и практические работы.</p> <p>Измерение объёма грудной клетки в состоянии вдоха и выдоха.</p> <p>Определение частоты дыхания.</p> <p>Влияние различных факторов на частоту дыхания.</p> <p>Спирография.</p> <p>Изучение гистологических препаратов органов дыхания.</p> <p>158.5.10. Пищеварительная система.</p> <p>Анатомия пищеварительной системы: ротовая полость, пищевод, желудок, поджелудочная железа, печень, отделы тонкой кишки, отделы толстой кишки. Строение зуба, зубная система человека. Физиология пищеварительной системы: расщепление белков, липидов, углеводов, нуклеиновых кислот под действием ферментов, секретируемых разными отделами пищеварительной системы. Химический состав слюны, желудочного сока, поджелудочного сока, желчи, сока тонкой кишки. Полостное и пристеночное пищеварение в тонком кишечнике. Функции поджелудочной железы и печени. Функции толстой кишки. Роль кишечной микрофлоры для человека.</p> <p>Нервная и гуморальная регуляция процессов пищеварения, углеводного, липидного, белкового обмена.</p> <p>Гигиена питания. Неинфекционные и аутоиммунные заболевания системы пищеварения. Предупреждение инфекций и прочих желудочно-кишечных заболеваний (гастрит, язвенная болезнь, аппендицит, цирроз, панкреатит и другие), пищевых отравлений. Хеликобактер как фактор развития гастрита и язвы. Влияние курения и алкоголя на пищеварение. Расстройства пищевого поведения.</p> <p>Демонстрация торса человека, таблиц.</p> <p>Лабораторные и практические работы.</p> <p>Исследование действия ферментов слюны на крахмал.</p> <p>Изучение гистологических препаратов органов пищеварительной системы.</p> <p>158.5.11. Выделительная система.</p> <p>Строение выделительной системы: почки, мочеточники, мочевой пузырь, мочеиспускательный канал. Функционирование почки. Нефрон как структурно-функциональная единица почки. Физиологические процессы формирования вторичной мочи: фильтрация, реабсорбция, секреция. Роль почки в регуляции артериального давления. Нервная и гуморальная регуляция работы органов выделительной системы. Заболевания органов мочевыделительной системы (цистит, пиелонефрит, мочекаменная болезнь и другие), их предупреждение. Искусственная почка. Диализ. Трансплантация почки.</p>		
--	---	--	--

	<p>Демонстрация таблиц, модели «Строение почки млекопитающего», муляжа почек человека, влажного препарата.</p> <p>Лабораторные и практические работы.</p> <p>Изучение гистологических препаратов разных участков почки, мочеточника, мочевого пузыря.</p> <p>158.5.14. Половая система.</p> <p>Стадии гаметогенеза. Отличия оогенеза и сперматогенеза друг от друга. Оплодотворение.</p> <p>Женская половая система: яичники, маточные трубы, матка, влагалище, внешние половые органы. Менструальный цикл.</p> <p>Мужская половая система: семенники и прочие внутренние половые органы, внешние половые органы.</p> <p>Нервная и гуморальная регуляция работы органов половой системы.</p> <p>Планирование беременности, методы контрацепции, предимплантационный скрининг, экстракорпоральное оплодотворение. Беременность, лактация. Заболевания, передающиеся половым путём.</p> <p>Лабораторные и практические работы.</p> <p>Изучение гистологических препаратов органов половой системы.</p> <p>158.5.13. Кожа и её производные.</p> <p>Эпидермис – многослойный ороговевающий эпителий. Слои эпидермиса. Слои дермы. Подкожная жировая клетчатка. Производные кожи: ногти, волосы. Кожные железы: потовые, сальные и молочные. Функции кожи. Роль нервной и гуморальной регуляции в осуществлении терморегуляторной и других функций кожи.</p> <p>Заболевания кожи и их предупреждение. Перегревание: солнечный и тепловой удары. Ожоги. Обморожения. Профилактика и первая помощь при тепловом и солнечном ударах, ожогах и обморожениях.</p> <p>Демонстрация модели строения кожи, таблиц, слайдов.</p> <p>Лабораторные и практические работы.</p> <p>Исследование с помощью лупы тыльной и ладонной стороны кисти.</p> <p>Изучение гистологических препаратов эпидермиса и дермы.</p> <p>158.5.14. Адаптации организма человека.</p> <p>Терморегуляция: роль кожи и сосудов. Гипоталамус как центр нейрогуморальной регуляции теплообмена. Поведенческие адаптации.</p> <p>Адаптации человека, его органов и тканей к низким концентрациям кислорода и гипоксии. Регуляция потребления кислорода тканями, эритропоэз. Перестройка метаболизма клеток в условиях гипоксии.</p> <p>Адаптации к недостатку различных питательных веществ. Энергетическая функция гликогена в печени и липидов в жировой ткани. Порядок использования запасов питательных</p>		
--	---	--	--

	<p>веществ в организме. Перестройка метаболизма клеток в условиях голодания.</p> <p>Циркадные ритмы. Влияние продолжительности светового дня на нейрогуморальную регуляцию процессов жизнедеятельности человека.</p> <p>Тренировки. Роль физической активности в сохранении здоровья человека. Профилактика заболеваний сердечно-сосудистой и дыхательной систем и опорно-двигательного аппарата.</p> <p>Адаптации к невесомости. Перестройки метаболизма в условиях низкой гравитации, профилактика негативных последствий.</p> <p>Демонстрация пособий и обучающих видеороликов.</p> <p>158.5.15. Генетика человека.</p> <p>Определение гена и аллеля, генотипа и фенотипа. Понятие гомо- и гетерозиготы. Законы Менделя. Взаимодействие аллелей. Моногенные и полигенные признаки. Хромосомная теория наследственности Моргана. Кроссинговер и сцепленное наследование. Механизмы определения пола. Половые хромосомы и аутосомы человека. Наследование, сцепленное с полом.</p> <p>Изменчивость: наследственная и ненаследственная. Примеры ненаследственных изменений (модификаций). Классификация наследственной изменчивости на мутационную и рекомбинационную. Генные, хромосомные и геномные заболевания. Примеры генных, хромосомных и геномных заболеваний человека.</p> <p>Популяционная генетика. Понятие генофонда. Распределение частот аллелей в популяции. Закон Харди-Вайнберга.</p> <p>Решение генетических задач.</p> <p>Медицинская генетика. Построение родословных при анализе определённых признаков. Роль генетических анализов при планировании и контроле беременности.</p> <p>Секвенирование генома как инструмент, позволяющий прогнозировать фенотип человека и других живых организмов, а также вирусов. Биоинформатические инструменты анализа геномов. Методы направленного изменения геномов организмов. Генетическая инженерия. Геномное редактирование. Этические аспекты внесения изменений в геномы различных организмов, в том числе человека.</p> <p>Демонстрация таблиц, плакатов, кинофрагментов, роликов из Интернета.</p> <p>158.5.16. Антропогенез</p> <p>Приматы: отличительные черты, состав и эволюция отряда.</p> <p>Уникальные признаки гоминид.</p> <p>Прямохождение: теории возникновения, анатомо-морфологический комплекс признаков.</p> <p>Прямохождение в других группах приматов. Рука, приспособленная к изготовлению и применению орудий труда. Высокоразвитый мозг: тенденции в</p>		
--	---	--	--

	<p>эволюции, уникальные черты, морфологические особенности. Сходство и различия человека и человекообразных обезьян: анатомия, эмбриология, биохимия, поведение. Шимпанзе как ближайший живой родственник человека. Эволюция человекообразных обезьян.</p> <p>Демонстрация муляжей, таблиц, слайдов, видеофильмов и сайтов Интернета, показывающих строение предков современного человека, обезьян-антропоидов, представителей человеческих рас.</p> <p>Лабораторные и практические работы</p> <p>Изучение древнейшей истории и эволюции человека на примере коллекций и реконструкций (экскурсия в палеонтологический музей).</p> <p>158.5.17. Человек и окружающая среда.</p> <p>Экологические факторы и их действие на организм человека. Зависимость здоровья человека от состояния окружающей среды. Микроклимат жилых помещений. Труд человека. Физиология труда. Работоспособность и утомление.</p> <p>Здоровье человека как социальная ценность. Факторы, нарушающие здоровье: гиподинамия, курение, употребление алкоголя, наркотиков, несбалансированное питание, стресс. Укрепление здоровья. Культура отношения к собственному здоровью и здоровью окружающих.</p> <p>Антропогенные воздействия на среду. Нарушение круговорота веществ в биосфере. Антропогенный круговорот. Экологические кризисы и их причины. Коэволюция общества и природы. Рациональное природопользование. Значение охраны окружающей природной среды для сохранения человечества.</p> <p>Демонстрация таблиц, плакатов, кинофрагментов, видеороликов из Интернета.</p>		
--	--	--	--

2.1.25. Рабочая программа по учебному курсу «Основы духовно-нравственной культуры народов России»

Рабочая программа по учебному курсу «Основы духовно-нравственной культуры народов России» (предметная область «Основы духовно-нравственной культуры народов России») включает пояснительную записку, содержание обучения, планируемые результаты освоения программы по ОДНКНР и дополнена общим тематическим планированием в целях приведения структуры рабочей программы в соответствие с требованием ФГОС ООО.

Рабочая программа составлена на основе федеральной рабочей программы по ОДНКНР.

Пояснительная записка

Программа по ОДНКНР составлена на основе требований к результатам освоения основной образовательной программы основного общего образования, представленных в ФГОС ООО, с учетом федеральной рабочей программы воспитания.

В программе по ОДНКНР соблюдается преемственность с федеральным государственным образовательным стандартом начального общего образования, учитываются возрастные и психологические особенности обучающихся на уровне основного общего образования, необходимость формирования межпредметных связей. Учебный курс «Основы духовно-нравственной культуры народов России» носит культурологический и воспитательный характер, главный результат обучения ОДНКНР – духовно-нравственное развитие обучающихся в духе общероссийской гражданской идентичности на основе традиционных российских духовно-нравственных ценностей.

В процессе изучения курса ОДНКНР обучающиеся получают возможность систематизировать, расширять и углублять полученные в рамках общественно-научных дисциплин знания и представления о структуре и закономерностях развития социума, о прошлом и настоящем родной страны, находить в истории российского общества существенные связи с традиционной духовно-нравственной культурой России.

Курс ОДНКНР формируется и преподаётся в соответствии с принципами культурологичности и культуросообразности, научности содержания и подхода к отбору информации, соответствия требованиям возрастной педагогики и психологии.

В процессе изучения курса ОДНКНР обучающиеся получают представление о существенных взаимосвязях между материальной и духовной культурой, обусловленности культурных реалий современного общества его духовно-нравственным обликом, изучают основные компоненты культуры, её специфические инструменты самопрезентации, исторические и современные особенности духовно-нравственного развития народов России.

Содержание курса ОДНКНР направлено на формирование нравственного идеала, гражданской идентичности личности обучающегося и воспитание патриотических чувств к Родине (осознание себя как гражданина своего Отечества), формирование исторической памяти.

Материал курса ОДНКНР представлен через актуализацию макроуровня (Россия в целом как многонациональное, поликонфессиональное государство с едиными для всех законами, общероссийскими духовно-нравственными и культурными ценностями), на микроуровне (собственная идентичность, осознанная как часть малой Родины, семьи и семейных традиций, этнической и религиозной истории, к которой принадлежит обучающийся как личность).

Принцип культурологичности в преподавании ОДНКНР означает важность культурологического, а не конфессионального подхода, отсутствие культурной, этнической, религиозной ангажированности в содержании предмета и его смысловых акцентах.

Принцип научности подходов и содержания в преподавании ОДНКНР означает важность терминологического единства, необходимость освоения основных научных подходов к рассмотрению культуры и усвоению научной терминологии для понимания культурообразующих элементов и формирования познавательного интереса к этнокультурным и религиозным феноменам.

Принцип соответствия требованиям возрастной педагогики и психологии включает отбор тем и содержания курса согласно приоритетным зонам ближайшего развития для 5–6 классов, когнитивным способностям и социальным потребностям обучающихся, содержанию гуманитарных и общественно-научных учебных предметов.

Принцип формирования гражданского самосознания и общероссийской гражданской идентичности обучающихся в процессе изучения курса ОДНКНР включает осознание важности наднационального и надконфессионального гражданского единства народов России как основополагающего элемента в воспитании патриотизма и любви к Родине. Данный принцип реализуется через поиск объединяющих черт в духовно-нравственной жизни народов России, их культуре, религии и историческом развитии.

Целями изучения учебного курса ОДНКНР являются:

формирование общероссийской гражданской идентичности обучающихся через изучение культуры (единого культурного пространства) России в контексте процессов этноконфессионального согласия и взаимодействия, взаимопроникновения и мирного сосуществования народов, религий, национальных культур;

создание условий для становления у обучающихся мировоззрения на основе традиционных российских духовно-нравственных ценностей, ведущих к осознанию своей принадлежности к многонациональному народу Российской Федерации;

формирование и сохранение уважения к ценностям и убеждениям представителей разных национальностей и вероисповеданий, а также способности к диалогу с представителями других культур и мировоззрений;

идентификация собственной личности как полноправного субъекта культурного, исторического и цивилизационного развития Российской Федерации.

Цели курса ОДНКНР определяют следующие задачи:

овладение предметными компетенциями, имеющими преимущественное значение для формирования гражданской идентичности обучающегося;

приобретение и усвоение знаний о нормах общественной морали и нравственности как основополагающих элементах духовной культуры современного общества;

развитие представлений о значении духовно-нравственных ценностей и нравственных норм для достойной жизни личности, семьи, общества, ответственного отношения к будущему отцовству и материнству;

становление компетенций межкультурного взаимодействия как способности и готовности вести межличностный, межкультурный, межконфессиональный диалог при осознании и сохранении собственной культурной идентичности;

формирование основ научного мышления обучающихся через систематизацию знаний и представлений, полученных на уроках литературы, истории, изобразительного искусства, музыки;

обучение рефлексии собственного поведения и оценке поведения окружающих через развитие навыков обоснованных нравственных суждений, оценок и выводов;

воспитание уважительного и бережного отношения к историческому, религиозному и культурному наследию народов Российской Федерации;

содействие осознанному формированию мировоззренческих ориентиров, основанных на приоритете традиционных российских духовно-нравственных ценностей;

формирование патриотизма как формы гражданского самосознания через понимание роли личности в истории и культуре, осознание важности социального взаимодействия, гражданской идентичности.

Изучение курса ОДНКНР вносит значительный вклад в достижение главных целей основного общего образования, способствуя:

расширению и систематизации знаний и представлений обучающихся о культуре и духовных традициях народов России, о нравственных ценностях, полученных при изучении основ религиозной культуры и светской этики, окружающего мира, литературного чтения и других предметов начального общего образования;

углублению представлений о светской этике, религиозной культуре народов Российской Федерации, их роли в развитии современного общества;

формированию основ морали и нравственности, воплощённых в семейных, этнокультурных и религиозных ценностях, ориентированных на соизмерение своих поступков с нравственными идеалами, на осознание своих обязанностей перед обществом и государством;

воспитанию патриотизма, уважения к истории, языку, культурным и религиозным традициям своего народа и других народов Российской Федерации, толерантному отношению к людям другой культуры, умению принимать и ценить ценности других культур, находить в них общее и особенное, черты, способствующие взаимному обогащению культур;

пробуждению интереса к культуре других народов, проявлению уважения, способности к сотрудничеству, взаимодействию на основе поиска общих культурных стратегий и идеалов;

осознанию приоритетной значимости духовно-нравственных ценностей, проявляющейся в преобладании этических, интеллектуальных, альтруистических мотивов над потребительскими и эгоистическими;

раскрытию природы духовно-нравственных ценностей российского общества, объединяющих светскость и духовность;

формированию ответственного отношения к учению и труду, готовности и способности, обучающихся к саморазвитию и самообразованию на основе мотивации к обучению и познанию, осознанному выбору ценностных ориентаций, способствующих развитию общества в целом;

получению научных представлений о культуре и её функциях, особенностях взаимодействия с социальными институтами, способности их применять в анализе и изучении социально-культурных явлений в истории и культуре Российской Федерации и современном обществе, давать нравственные оценки поступков и событий на основе осознания главенствующей роли духовно-нравственных ценностей в социальных и культурно-исторических процессах;

развитию информационной культуры обучающихся, компетенций в отборе, использовании и структурировании информации, а также возможностей для активной самостоятельной познавательной деятельности.

Содержание обучения в 5 классе

Тематический блок 1. «Россия – наш общий дом».

Тема 1. Зачем изучать курс «Основы духовно-нравственной культуры народов России»?

Формирование и закрепление гражданского единства. Родина и Отечество. Традиционные ценности и ролевые модели. Традиционная семья. Всеобщий характер морали и нравственности. Русский язык и единое культурное пространство. Риски и угрозы духовно-нравственной культуре народов России.

Тема 2. Наш дом – Россия.

Россия – многонациональная страна. Многонациональный народ Российской Федерации. Россия как общий дом. Дружба народов.

Тема 3. Язык и история.

Что такое язык? Как в языке народа отражается его история? Язык как инструмент культуры. Важность коммуникации между людьми. Языки народов мира, их взаимосвязь.

Тема 4. Русский язык – язык общения и язык возможностей. Русский язык – основа российской культуры. Как складывался русский язык: вклад народов России в его развитие. Русский язык как культурообразующий проект и язык межнационального общения. Важность общего языка для всех народов России. Возможности, которые даёт русский язык.

Тема 5. Истоки родной культуры.

Что такое культура. Культура и природа. Роль культуры в жизни общества. Многообразие культур и его причины. Единство культурного пространства России.

Тема 6. Материальная культура.

Материальная культура: архитектура, одежда, пища, транспорт, техника. Связь между материальной культурой и духовно-нравственными ценностями общества.

Тема 7. Духовная культура.

Духовно-нравственная культура. Искусство, наука, духовность. Мораль, нравственность, ценности. Художественное осмысление мира. Символ и знак. Духовная культура как реализация ценностей.

Тема 8. Культура и религия.

Религия и культура. Что такое религия, её роль в жизни общества и человека. Государствообразующие религии России. Единство ценностей в религиях России.

Тема 9. Культура и образование.

Зачем нужно учиться? Культура как способ получения нужных знаний. Образование как ключ к социализации и духовно-нравственному развитию человека.

Тема 10. Многообразие культур России (практическое занятие).

Единство культур народов России. Что значит быть культурным человеком? Знание о культуре народов России.

Тематический блок 2. «Семья и духовно-нравственные ценности».

Тема 11. Семья – хранитель духовных ценностей.

Семья – базовый элемент общества. Семейные ценности, традиции и культура. Помощь сиротам как духовно-нравственный долг человека.

Тема 12. Родина начинается с семьи.

История семьи как часть истории народа, государства, человечества. Как связаны Родина и семья? Что такое Родина и Отечество?

Тема 13. Традиции семейного воспитания в России.

Семейные традиции народов России. Межнациональные семьи. Семейное воспитание как трансляция ценностей.

Тема 14. Образ семьи в культуре народов России. Произведения устного поэтического творчества (сказки, поговорки и другие) о семье и семейных обязанностях. Семья в литературе и произведениях разных видов искусства.

Тема 15. Труд в истории семьи.

Социальные роли в истории семьи. Роль домашнего труда.

Роль нравственных норм в благополучии семьи.

Тема 16. Семья в современном мире (практическое занятие). Рассказ о своей семье (с использованием фотографий, книг, писем и другого). Семейное древо. Семейные традиции.

Тематический блок 3. «Духовно-нравственное богатство личности».

Тема 17. Личность – общество – культура.

Что делает человека человеком? Почему человек не может жить вне общества. Связь между обществом и культурой как реализация духовно-нравственных ценностей.

Тема 18. Духовный мир человека. Человек – творец культуры. Культура как духовный мир человека. Мораль. Нравственность. Патриотизм. Реализация ценностей в культуре. Творчество: что это такое? Границы творчества. Традиции и новации в культуре. Границы культур. Созидательный труд. Важность труда как творческой деятельности, как реализации.

Тема 19. Личность и духовно-нравственные ценности. Мораль и нравственность в жизни человека. Взаимопомощь, сострадание, милосердие, любовь, дружба, коллективизм, патриотизм, любовь к близким.

Тематический блок 4. «Культурное единство России».

Тема 20. Историческая память как духовно-нравственная ценность.

Что такое история и почему она важна? История семьи – часть истории народа, государства, человечества. Важность исторической памяти, недопустимость её фальсификации. Преемственность поколений.

Тема 21. Литература как язык культуры.

Литература как художественное осмысление действительности. От сказки к роману. Зачем нужны литературные произведения? Внутренний мир человека и его духовность.

Тема 22. Взаимовлияние культур.

Взаимодействие культур. Межпоколенная и межкультурная трансляция. Обмен ценностными установками и идеями. Примеры межкультурной коммуникации как способ формирования общих духовно-нравственных ценностей.

Тема 23. Духовно-нравственные ценности российского народа. Жизнь, достоинство, права и свободы человека, патриотизм, гражданственность, служение Отечеству и ответственность за его судьбу, высокие нравственные идеалы, крепкая семья, созидательный труд, приоритет духовного над материальным, гуманизм, милосердие, справедливость, коллективизм, взаимопомощь, историческая память и преемственность поколений, единство народов России.

Тема 24. Регионы России: культурное многообразие. Исторические и социальные причины культурного разнообразия. Каждый регион уникален. Малая Родина – часть общего Отечества.

Тема 25. Праздники в культуре народов России.

Что такое праздник? Почему праздники важны. Праздничные традиции в России. Народные праздники как память культуры, как воплощение духовно-нравственных идеалов.

Тема 26. Памятники архитектуры в культуре народов России.

Памятники как часть культуры: исторические, художественные, архитектурные. Культура как память. Музеи. Храмы. Дворцы. Исторические здания как свидетели истории. Архитектура и духовно-нравственные ценности народов России.

Тема 27. Музыкальная культура народов России.

Музыка. Музыкальные произведения. Музыка как форма выражения эмоциональных связей между людьми. Народные инструменты. История народа в его музыке и инструментах.

Тема 28. Изобразительное искусство народов России.

Художественная реальность. Скульптура: от религиозных сюжетов к современному искусству. Храмовые росписи и фольклорные орнаменты. Живопись, графика. Выдающиеся художники разных народов России.

Тема 29. Фольклор и литература народов России. Пословицы и поговорки. Эпос и сказка. Фольклор как отражение истории народа и его ценностей, морали и нравственности. Национальная литература. Богатство культуры народа в его литературе.

Тема 30. Бытовые традиции народов России: пища, одежда, дом (практическое занятие).

Рассказ о бытовых традициях своей семьи, народа, региона. Доклад с использованием разнообразного зрительного ряда и других источников.

Тема 31. Культурная карта России (практическое занятие).

География культур России. Россия как культурная карта.

Описание регионов в соответствии с их особенностями.

Тема 32. Единство страны – залог будущего России.

Россия – единая страна. Русский мир. Общая история, сходство культурных традиций, единые духовно-нравственные ценности народов России.

Содержание обучения в 6 классе

Тематический блок 1. «Культура как социальность».

Тема 1. Мир культуры: его структура.

Культура как форма социального взаимодействия. Связь между миром материальной культуры и социальной структурой общества. Расстояние и образ жизни людей. Научно-технический прогресс как один из источников формирования социального облика общества.

Тема 2. Культура России: многообразие регионов.

Территория России. Народы, живущие в ней. Проблемы культурного взаимодействия в обществе с многообразием культур. Сохранение и поддержка принципов толерантности и уважения ко всем культурам народов России.

Тема 3. История быта как история культуры.

Домашнее хозяйство и его типы. Хозяйственная деятельность народов России в разные исторические периоды. Многообразие культурных укладов как результат исторического развития народов России.

Тема 4. Прогресс: технический и социальный. Производительность труда. Разделение труда. Обслуживающий и производящий труд. Домашний труд и его механизация. Что такое технологии и как они влияют на культуру и ценности общества?

Тема 5. Образование в культуре народов России. Представление об основных этапах в истории образования.

Ценность знания. Социальная обусловленность различных видов образования. Важность образования для современного мира. Образование как трансляция культурных смыслов, как способ передачи ценностей.

Тема 6. Права и обязанности человека.

Права и обязанности человека в культурной традиции народов России. Права и свободы человека и гражданина, обозначенные в Конституции Российской Федерации.

Тема 7. Общество и религия: духовно-нравственное взаимодействие.

Мир религий в истории. Религии народов России сегодня. Государствообразующие и традиционные религии как источник духовно-нравственных ценностей.

Тема 8. Современный мир: самое важное (практическое занятие).

Современное общество: его портрет. Проект: описание самых важных черт современного общества с точки зрения материальной и духовной культуры народов России.

159.4.2. Тематический блок 2. «Человек и его отражение в культуре».

Тема 9. Каким должен быть человек? Духовно-нравственный облик и идеал человека.

Мораль, нравственность, этика, этикет в культурах народов России. Право и равенство в правах. Свобода как ценность. Долг как её ограничение. Общество как регулятор свободы.

Свойства и качества человека, его образ в культуре народов России, единство человеческих качеств. Единство духовной жизни.

Тема 10. Взросление человека в культуре народов России. Социальное измерение человека. Детство, взросление, зрелость, пожилой возраст. Проблема одиночества. Необходимость развития во взаимодействии с другими людьми. Самостоятельность как ценность.

Тема 11. Религия как источник нравственности.

Религия как источник нравственности и гуманистического мышления. Нравственный идеал человека в традиционных религиях. Современное общество и религиозный идеал человека.

Тема 12. Наука как источник знания о человеке и человеческом.

Гуманитарное знание и его особенности. Культура как самопознание. Этика. Эстетика. Право в контексте духовно-нравственных ценностей.

Тема 13. Этика и нравственность как категории духовной культуры.

Что такое этика. Добро и его проявления в реальной жизни. Что значит быть нравственным. Почему нравственность важна?

Тема 14. Самопознание (практическое занятие).

Автобиография и автопортрет: кто я и что я люблю. Как устроена моя жизнь. Выполнение проекта.

Тематический блок 3. «Человек как член общества».

Тема 15. Труд делает человека человеком.

Что такое труд. Важность труда и его экономическая стоимость. Безделье, лень, тунеядство. Трудолюбие, трудовой подвиг, ответственность. Общественная оценка труда.

Тема 16. Подвиг: как узнать героя?

Что такое подвиг. Героизм как самопожертвование. Героизм на войне. Подвиг в мирное время. Милосердие, взаимопомощь.

Тема 17. Люди в обществе: духовно-нравственное взаимовлияние.

Человек в социальном измерении. Дружба, предательство. Коллектив. Личные границы. Этика предпринимательства. Социальная помощь.

Тема 18. Проблемы современного общества как отражение его духовно-нравственного самосознания.

Бедность. Инвалидность. Асоциальная семья. Сиротство.

Отражение этих явлений в культуре общества.

Тема 19. Духовно-нравственные ориентиры социальных отношений.

Милосердие. Взаимопомощь. Социальное служение. Благотворительность. Волонтерство. Общественные блага.

Тема 20. Гуманизм как сущностная характеристика духовно-нравственной культуры народов России.

Гуманизм. Истоки гуманистического мышления. Философия гуманизма. Проявления гуманизма в историко-культурном наследии народов России.

Тема 21. Социальные профессии; их важность для сохранения духовно-нравственного облика общества.

Социальные профессии: врач, учитель, пожарный, полицейский, социальный работник. Духовно-нравственные качества, необходимые представителям этих профессий.

Тема 22. Выдающиеся благотворители в истории. Благотворительность как нравственный долг.

Меценаты, философы, религиозные лидеры, врачи, учёные, педагоги. Важность меценатства для духовно-нравственного развития личности самого мецената и общества в целом.

Тема 23. Выдающиеся учёные России. Наука как источник социального и духовного прогресса общества.

Учёные России. Почему важно помнить историю науки. Вклад науки в благополучие страны. Важность морали и нравственности в науке, в деятельности учёных.

Тема 24. Моя профессия (практическое занятие).

Труд как самореализация, как вклад в общество. Рассказ о своей будущей профессии.

Тематический блок 4. «Родина и патриотизм».

Тема 25. Гражданин.

Родина и гражданство, их взаимосвязь. Что делает человека гражданином. Нравственные качества гражданина.

Тема 26. Патриотизм.

Патриотизм. Толерантность. Уважение к другим народам и их истории. Важность патриотизма.

Тема 27. Защита Родины: подвиг или долг?

Война и мир. Роль знания в защите Родины. Долг гражданина перед обществом. Военные подвиги. Честь. Доблесть.

Тема 28. Государство. Россия – наша Родина.

Государство как объединяющее начало. Социальная сторона права и государства. Что такое закон. Что такое Родина? Что такое государство? Необходимость быть гражданином. Российская гражданская идентичность.

Тема 29. Гражданская идентичность (практическое занятие).

Какими качествами должен обладать человек как гражданин.

Тема 30. Моя школа и мой класс (практическое занятие). Портрет школы или класса через добрые дела.

Тема 31. Человек: какой он? (практическое занятие).

Человек. Его образы в культуре. Духовность и нравственность как важнейшие качества человека.

Тема 31. Человек и культура (проект).

Итоговый проект: «Что значит быть человеком?»

Планируемые результаты освоения программы по ОДНКНР на уровне основного общего образования.

Изучение ОДНКНР на уровне основного общего образования направлено на достижение обучающимися личностных, метапредметных и предметных результатов освоения содержания учебного предмета.

Личностные результаты имеют направленность на решение задач воспитания, развития и социализации обучающихся средствами учебного курса.

Планируемые личностные результаты освоения курса представляют собой систему ведущих целевых установок и ожидаемых результатов освоения всех компонентов, составляющих содержательную основу образовательной программы по ОДНКНР.

Личностные результаты освоения курса достигаются в единстве учебной и воспитательной деятельности.

Личностные результаты освоения курса включают:

осознание российской гражданской идентичности;

готовность обучающихся к саморазвитию, самостоятельности и личностному самоопределению;

ценность самостоятельности и инициативы;

наличие мотивации к целенаправленной социально значимой деятельности;

сформированность внутренней позиции личности как особого ценностного отношения к себе, окружающим людям и жизни в целом.

В результате изучения курса ОДНКНР на уровне основного общего образования у обучающегося будут сформированы следующие личностные результаты в части:

1) патриотического воспитания:

самоопределение (личностное, профессиональное, жизненное): сформированность российской гражданской идентичности: патриотизма, уважения к Отечеству, прошлому и настоящему многонационального народа России через представления об исторической роли культур народов России, традиционных религий, духовно-нравственных ценностей в становлении российской государственности;

2) гражданского воспитания:

осознанность своей гражданской идентичности через знание истории, языка, культуры своего народа, своего края, основ культурного наследия народов России и человечества и знание основных норм морали, нравственных и духовных идеалов, хранимых в культурных традициях народов России, готовность на их основе к сознательному самоограничению в поступках, поведении, расточительном потребительстве;

сформированность понимания и принятия гуманистических, демократических и традиционных ценностей многонационального российского общества с помощью воспитания способности к духовному развитию, нравственному самосовершенствованию;

воспитание веротерпимости, уважительного отношения к религиозным чувствам, взглядам людей или их отсутствию;

3) ценности познавательной деятельности:

сформированность целостного мировоззрения, соответствующего современному уровню развития науки и общественной практики, учитывающего социальное, культурное, языковое, духовное многообразие современного мира;

смыслообразование: сформированность ответственного отношения к учению, готовности и способности обучающихся к саморазвитию и самообразованию на основе мотивации к обучению и познанию через развитие способностей к духовному развитию, нравственному самосовершенствованию;

воспитание веротерпимости, уважительного отношения к религиозным чувствам, взглядам людей или их отсутствию;

4) духовно-нравственного воспитания.

сформированность осознанного, уважительного и доброжелательного отношения к другому человеку, его мнению, мировоззрению, культуре, языку, вере, гражданской позиции, к истории, культуре, религии, традициям, языкам, ценностям народов родного края, России и народов мира;

освоение социальных норм, правил поведения, ролей и форм социальной жизни в группах и сообществах, включая взрослые и социальные сообщества;

сформированность нравственной рефлексии и компетентности в решении моральных проблем на основе личностного выбора, нравственных чувств и нравственного поведения, осознанного и ответственного отношения к собственным поступкам, осознание значения семьи в жизни человека и общества, принятие ценности семейной жизни, уважительное и заботливое отношение к членам своей семьи через знание основных норм морали, нравственных, духовных идеалов, хранимых в культурных традициях народов России, готовность на их основе к сознательному самоограничению в поступках, поведении, расточительном потреблении.

Метапредметные результаты освоения программы по ОДНКНР включают освоение обучающимися межпредметных понятий (используются в нескольких предметных областях) и универсальные учебные действия (познавательные, коммуникативные, регулятивные), способность их использовать в учебной, познавательной и социальной практике, готовность к самостоятельному планированию и осуществлению учебной деятельности и организации учебного сотрудничества с педагогом и сверстниками, к участию в построении индивидуальной образовательной траектории, овладение навыками работы с информацией: восприятие и создание информационных текстов в различных форматах, в том числе цифровых, с учётом назначения информации и её аудитории.

В результате изучения ОДНКНР на уровне основного общего образования у обучающегося будут сформированы познавательные универсальные учебные действия, коммуникативные универсальные учебные действия, регулятивные универсальные учебные действия.

У обучающегося будут сформированы следующие познавательные универсальные учебные действия:

умение определять понятия, создавать обобщения, устанавливать аналогии, классифицировать, самостоятельно выбирать основания и критерии для классификации, устанавливать причинно-следственные связи, строить логическое рассуждение, умозаключение (индуктивное, дедуктивное, по аналогии) и проводить выводы (логические универсальные учебные действия);

умение создавать, применять и преобразовывать знаки и символы, модели и схемы для решения учебных и познавательных задач (знаково-символические/моделирование);

смысловое чтение;

развитие мотивации к овладению культурой активного использования словарей и других поисковых систем.

У обучающегося будут сформированы следующие коммуникативные универсальные учебные действия:

умение организовывать учебное сотрудничество и совместную деятельность с учителем и сверстниками;

работать индивидуально и в группе: находить общее решение и разрешать конфликты на основе согласования позиций и учёта интересов;

формулировать, аргументировать и отстаивать своё мнение (учебное сотрудничество);

умение осознанно использовать речевые средства в соответствии с задачей коммуникации для выражения своих чувств, мыслей и потребностей для планирования и регуляции своей деятельности;

владение устной и письменной речью, монологической контекстной речью (коммуникация);

формирование и развитие компетентности в области использования информационно-коммуникационных технологий (информационно-коммуникационная компетентность).

У обучающегося будут сформированы следующие регулятивные универсальные учебные действия:

умение самостоятельно определять цели обучения, ставить и формулировать для себя новые задачи в учёбе и познавательной деятельности, развивать мотивы и интересы своей познавательной деятельности (целеполагание);

умение самостоятельно планировать пути достижения целей, в том числе альтернативные, осознанно выбирать наиболее эффективные способы решения учебных и познавательных задач (планирование);

умение соотносить свои действия с планируемыми результатами, осуществлять контроль своей деятельности в процессе достижения результата, определять способы действий в рамках предложенных условий и требований, корректировать свои действия в соответствии с изменяющейся ситуацией (контроль и коррекция);

умение оценивать правильность выполнения учебной задачи, собственные возможности её решения (оценка);

владение основами самоконтроля, самооценки, принятия решений и осуществления осознанного выбора в учебной и познавательной (познавательная рефлексия, саморегуляция) деятельности.

Предметные результаты освоения программы по ОДНКНР на уровне основного общего образования.

Предметные результаты освоения курса включают освоение научных знаний, умений и способов действий, специфических для соответствующей предметной области, предпосылки научного типа мышления, виды деятельности по получению нового знания, его интерпретации, преобразованию и применению в различных учебных ситуациях, в том числе при создании проектов.

К концу обучения в 5 классе обучающийся получит следующие предметные результаты по отдельным темам программы по ОДНКНР:

Тематический блок 1. «Россия – наш общий дом».

Тема 1. Зачем изучать курс «Основы духовно-нравственной культуры народов России»?

Знать цель и предназначение курса «Основы духовно-нравственной культуры народов России», понимать важность изучения культуры и гражданствообразующих религий для формирования личности гражданина России;

иметь представление о содержании данного курса, в том числе о понятиях «мораль и нравственность», «семья», «традиционные ценности», об угрозах духовно-нравственному единству страны;

понимать взаимосвязь между языком и культурой, духовно-нравственным развитием личности и социальным поведением.

Тема 2. Наш дом – Россия.

Иметь представление об историческом пути формирования многонационального состава населения Российской Федерации, его мирном характере и причинах его формирования;

знать о современном состоянии культурного и религиозного разнообразия народов Российской Федерации, причинах культурных различий;

понимать необходимость межнационального и межрелигиозного сотрудничества и взаимодействия, важность сотрудничества и дружбы между народами и нациями, обосновывать их необходимость.

Тема 3. Язык и история.

Знать и понимать, что такое язык, каковы важность его изучения и влияние на миропонимание личности;

иметь базовые представления о формировании языка как носителя духовно-нравственных смыслов культуры;

понимать суть и смысл коммуникативной роли языка, в том числе в организации межкультурного диалога и взаимодействия;

обосновывать своё понимание необходимости нравственной чистоты языка, важности лингвистической гигиены, речевого этикета.

Тема 4. Русский язык – язык общения и язык возможностей.

Иметь базовые представления о происхождении и развитии русского языка, его взаимосвязи с языками других народов России;

знать и уметь обосновать важность русского языка как культуuroобразующего языка народов России, важность его для существования государства и общества;

понимать, что русский язык – не только важнейший элемент национальной культуры, но и историко-культурное наследие, достояние российского государства, уметь приводить примеры;

иметь представление о нравственных категориях русского языка и их происхождении.

Тема 5. Истоки родной культуры.

Иметь сформированное представление о понятие «культура»;

осознавать и уметь доказывать взаимосвязь культуры и природы, знать основные формы репрезентации культуры, уметь их различать и соотносить с реальными проявлениями культурного многообразия;

уметь выделять общие черты в культуре различных народов, обосновывать их значение и причины.

Тема 6. Материальная культура.

Иметь представление об артефактах культуры;

иметь базовое представление о традиционных укладах хозяйства: земледелии, скотоводстве, охоте, рыболовстве;

понимать взаимосвязь между хозяйственным укладом и проявлениями духовной культуры;

понимать и объяснять зависимость основных культурных укладов народов России от географии их массового расселения, природных условий и взаимодействия с другими этносами.

Тема 7. Духовная культура.

Иметь представление о таких культурных концептах как «искусство», «наука», «религия»;

знать и давать определения терминам «мораль», «нравственность», «духовные ценности», «духовность» на доступном для обучающихся уровне осмысления;

понимать смысл и взаимосвязь названных терминов с формами их репрезентации в культуре;

осознавать значение культурных символов, нравственный и духовный смысл культурных артефактов;

знать, что такое знаки и символы, уметь соотносить их с культурными явлениями, с которыми они связаны.

Тема 8. Культура и религия.

Иметь представление о понятии «религия», уметь пояснить её роль в жизни общества и основные социально-культурные функции;

осознавать связь религии и морали;

понимать роль и значение духовных ценностей в религиях народов России;

уметь характеризовать государствообразующие конфессии России и их картины мира.

Тема 9. Культура и образование.

Характеризовать термин «образование» и уметь обосновать его важность для личности и общества;

иметь представление об основных ступенях образования в России и их необходимости;

понимать взаимосвязь культуры и образованности человека;

приводить примеры взаимосвязи между знанием, образованием и личностным и профессиональным ростом человека;

понимать взаимосвязь между знанием и духовно-нравственным развитием общества, осознавать ценность знания, истины, востребованность процесса познания как получения новых сведений о мире.

Тема 10. Многообразие культур России (практическое занятие).

Иметь сформированные представления о закономерностях развития культуры и истории народов, их культурных особенностях;

выделять общее и единичное в культуре на основе предметных знаний о культуре своего народа;

предполагать и доказывать наличие взаимосвязи между культурой и духовно-нравственными ценностями на основе местной культурно-исторической специфики;

обосновывать важность сохранения культурного многообразия как источника духовно-нравственных ценностей, морали и нравственности современного общества.

Тематический блок 2. «Семья и духовно-нравственные ценности».

Тема 11. Семья – хранитель духовных ценностей.

Знать и понимать смысл термина «семья»;

иметь представление о взаимосвязях между типом культуры и особенностями семейного быта и отношений в семье;

осознавать значение термина «поколение» и его взаимосвязь с культурными особенностями своего времени;

уметь составить рассказ о своей семье в соответствии с культурно-историческими условиями её существования;

понимать и обосновывать такие понятия, как «счастливая семья», «семейное счастье»;

осознавать и уметь доказывать важность семьи как хранителя традиций и её воспитательную роль;

понимать смысл терминов «сиротство», «социальное сиротство», обосновывать нравственную важность заботы о сиротах, знать о формах помощи сиротам со стороны государства.

Тема 12. Родина начинается с семьи.

Знать и уметь объяснить понятие «Родина»;

осознавать взаимосвязь и различия между концептами «Отечество» и «Родина»;

понимать, что такое история семьи, каковы формы её выражения и сохранения;

обосновывать и доказывать взаимосвязь истории семьи и истории народа, государства, человечества.

Тема 13. Традиции семейного воспитания в России.

Иметь представление о семейных традициях и обосновывать их важность как ключевых элементах семейных отношений;

знать и понимать взаимосвязь семейных традиций и культуры собственного этноса; уметь рассказывать о семейных традициях своего народа и народов России, собственной семьи;

осознавать роль семейных традиций в культуре общества, трансляции ценностей, духовно-нравственных идеалов.

Тема 14. Образ семьи в культуре народов России.

Знать и называть традиционные сказочные и фольклорные сюжеты о семье, семейных обязанностях;

уметь обосновывать своё понимание семейных ценностей, выраженных в фольклорных сюжетах;

знать и понимать морально-нравственное значение семьи в литературных произведениях, иметь представление о ключевых сюжетах с участием семьи в произведениях художественной культуры;

понимать и обосновывать важность семейных ценностей с использованием различного иллюстративного материала.

Тема 15. Труд в истории семьи.

Знать и понимать, что такое семейное хозяйство и домашний труд;

понимать и уметь объяснять специфику семьи как социального института, характеризовать роль домашнего труда и распределение экономических функций в семье;

осознавать и оценивать семейный уклад и взаимосвязь с социально-экономической структурой общества в форме большой и малой семей;

характеризовать распределение семейного труда и осознавать его важность для укрепления целостности семьи.

Тема 16. Семья в современном мире (практическое занятие).

Иметь сформированные представления о закономерностях развития семьи в культуре и истории народов России, уметь обосновывать данные закономерности на региональных материалах и примерах из жизни собственной семьи;

выделять особенности духовной культуры семьи в фольклоре и культуре различных народов на основе предметных знаний о культуре своего народа;

предполагать и доказывать наличие взаимосвязи между культурой и духовно-нравственными ценностями семьи;

обосновывать важность семьи и семейных традиций для трансляции духовно-нравственных ценностей, морали и нравственности как фактора культурной преемственности.

Тематический блок 3. «Духовно-нравственное богатство личности».

Тема 17. Личность – общество – культура.

Знать и понимать значение термина «человек» в контексте духовно-нравственной культуры;

уметь обосновать взаимосвязь и взаимообусловленность чело века и общества, человека и культуры;

понимать и объяснять различия между обоснованием термина «личность» в быту, в контексте культуры и творчества;

знать, что такое гуманизм, иметь представление о его источниках в культуре.

Тема 18. Духовный мир человека. Человек – творец культуры.

Знать значение термина «творчество» в нескольких аспектах и понимать границы их применимости;

осознавать и доказывать важность морально- нравственных ограничений в творчестве;

обосновывать важность творчества как реализацию духовно-нравственных ценностей человека;

доказывать детерминированность творчества культурой своего этноса;

знать и уметь объяснить взаимосвязь труда и творчества.

Тема 19. Личность и духовно-нравственные ценности.

Знать и уметь объяснить значение и роль морали и нравственности в жизни человека;

обосновывать происхождение духовных ценностей, понимание идеалов добра и зла; понимать и уметь показывать на примерах значение таких ценностей, как «взаимопомощь», «сострадание», «милосердие», «любовь», «дружба», «коллективизм», «патриотизм», «любовь к близким».

Тематический блок 4. «Культурное единство России».

Тема 20. Историческая память как духовно-нравственная ценность.

Понимать и уметь объяснять суть термина «история», знать основные исторические периоды и уметь выделять их сущностные черты;

иметь представление о значении и функциях изучения истории;

осознавать историю своей семьи и народа как часть мирового исторического процесса. Знать о существовании связи между историческими событиями и культурой. Обосновывать важность изучения истории как духовно-нравственного долга гражданина и патриота.

Тема 21. Литература как язык культуры.

Знать и понимать отличия литературы от других видов художественного творчества; рассказывать об особенностях литературного повествования, выделять простые выразительные средства литературного языка;

обосновывать и доказывать важность литературы как культурного явления, как формы трансляции культурных ценностей;

находить и обозначать средства выражения морального и нравственного смысла в литературных произведениях.

Тема 22. Взаимовлияние культур.

Иметь представление о значении терминов «взаимодействие культур», «культурный обмен» как формах распространения и обогащения духовно-нравственных идеалов общества;

понимать и обосновывать важность сохранения культурного наследия;

знать, что такое глобализация, уметь приводить примеры межкультурной коммуникации как способа формирования общих духовно-нравственных ценностей.

Тема 23. Духовно-нравственные ценности российского народа.

Знать и уметь объяснить суть и значение следующих духовно-нравственных ценностей: жизнь, достоинство, права и свободы человека, патриотизм, гражданственность, служение Отечеству и ответственность за его судьбу, высокие нравственные идеалы, крепкая семья, созидательный труд, приоритет духовного над материальным, гуманизм, милосердие, справедливость, коллективизм, взаимопомощь, историческая память и преемственность поколений, единство народов России;

осознавать духовно-нравственные ценности в качестве базовых общегражданских ценностей российского общества и уметь доказывать это.

Тема 24. Регионы России: культурное многообразие.

Понимать принципы федеративного устройства России и концепт «полиэтничность»;

называть основные этносы Российской Федерации и регионы, где они традиционно проживают;

уметь объяснить значение словосочетаний «многонациональный народ Российской Федерации», «государствообразующий народ», «титульный этнос»;

понимать ценность многообразия культурных укладов народов Российской Федерации;

демонстрировать готовность к сохранению межнационального и межрелигиозного согласия в России;

уметь выделять общие черты в культуре различных народов, обосновывать их значение и причины.

Тема 25. Праздники в культуре народов России.

Иметь представление о природе праздников и обосновывать их важность как элементов культуры;

устанавливать взаимосвязь праздников и культурного уклада;

различать основные типы праздников;

уметь рассказывать о праздничных традициях народов России и собственной семьи;

анализировать связь праздников и истории, культуры народов России;

понимать основной смысл семейных праздников;

определять нравственный смысл праздников народов России;

осознавать значение праздников как элементов культурной памяти народов России, как воплощение духовно-нравственных идеалов.

Тема 26. Памятники архитектуры народов России.

Знать, что такое архитектура, уметь охарактеризовать основные типы памятников архитектуры и проследить связь между их структурой и особенностями культуры и этапами исторического развития;

понимать взаимосвязь между типом жилищ и типом хозяйственной деятельности; осознавать и уметь охарактеризовать связь между уровнем научно-технического развития и типами жилищ;

осознавать и уметь объяснять взаимосвязь между особенностями архитектуры и духовно-нравственными ценностями народов России;

устанавливать связь между историей памятника и историей края, характеризовать памятники истории и культуры;

иметь представление о нравственном и научном смысле краеведческой работы.

Тема 27. Музыкальная культура народов России.

Знать и понимать отличия музыки от других видов художественного творчества, рассказывать об особенностях музыкального повествования, выделять простые выразительные средства музыкального языка;

обосновывать и доказывать важность музыки как культурного явления, как формы трансляции культурных ценностей;

находить и обозначать средства выражения морального и нравственного смысла музыкальных произведений;

знать основные темы музыкального творчества народов России, народные инструменты.

Тема 28. Изобразительное искусство народов России.

Знать и понимать отличия изобразительного искусства от других видов художественного творчества, рассказывать об особенностях и выразительных средствах изобразительного искусства;

уметь объяснить, что такое скульптура, живопись, графика, фольклорные орнаменты;

обосновывать и доказывать важность изобразительного искусства как культурного явления, как формы трансляции культурных ценностей;

находить и обозначать средства выражения морального и нравственного смысла изобразительного искусства;

знать основные темы изобразительного искусства народов России.

Тема 29. Фольклор и литература народов России.

Знать и понимать, что такое пословицы и поговорки, обосновывать важность и нужность этих языковых выразительных средств;

понимать и объяснять, что такое эпос, миф, сказка, былина, песня;

воспринимать и объяснять на примерах важность понимания фольклора как отражения истории народа и его ценностей, морали и нравственности;

знать, что такое национальная литература и каковы её выразительные средства;
оценивать морально-нравственный потенциал национальной литературы.

Тема 30. Бытовые традиции народов России: пища, одежда, дом.

Знать и уметь объяснить взаимосвязь между бытом и природными условиями проживания народа на примерах из истории и культуры своего региона;

уметь доказывать и отстаивать важность сохранения и развития культурных, духовно-нравственных, семейных и этнических традиций, многообразия культур;

уметь оценивать и устанавливать границы и приоритеты взаимодействия между людьми разной этнической, религиозной и гражданской идентичности на доступном для шестиклассников уровне (с учётом их возрастных особенностей);

понимать и уметь показывать на примерах значение таких ценностей, как взаимопомощь, сострадание, милосердие, любовь, дружба, коллективизм, патриотизм, любовь к близким через бытовые традиции народов своего края.

Тема 31. Культурная карта России (практическое занятие).

Знать и уметь объяснить отличия культурной географии от физической и политической географии;

понимать, что такое культурная карта народов России;

описывать отдельные области культурной карты в соответствии с их особенностями.

Тема 32. Единство страны – залог будущего России.

Знать и уметь объяснить значение и роль общих элементов в культуре народов России для обоснования её территориального, политического и экономического единства;

понимать и доказывать важность и преимущества этого единства перед требованиями национального самоопределения отдельных этносов.

К концу обучения в 6 классе обучающийся получит следующие предметные результаты по отдельным темам программы по ОДНКНР.

Тематический блок 1. «Культура как социальность».

Тема 1. Мир культуры: его структура.

Знать и уметь объяснить структуру культуры как социального явления;

понимать специфику социальных явлений, их ключевые отличия от природных явлений;

уметь доказывать связь между этапом развития материальной культуры и социальной структурой общества, их взаимосвязь с духовно-нравственным состоянием общества;

понимать зависимость социальных процессов от культурно-исторических процессов;

уметь объяснить взаимосвязь между научно-техническим прогрессом и этапами развития социума.

Тема 2. Культура России: многообразие регионов.

Характеризовать административно-территориальное деление России;

знать количество регионов, различать субъекты и федеральные округа, уметь показать их на административной карте России;

понимать и уметь объяснить необходимость федеративного устройства в полиэтничном государстве, важность сохранения исторической памяти отдельных этносов;

объяснять принцип равенства прав каждого человека, вне зависимости от его принадлежности к тому или иному народу;

понимать ценность многообразия культурных укладов народов Российской Федерации;

демонстрировать готовность к сохранению межнационального и межрелигиозного согласия в России;

характеризовать духовную культуру всех народов России как общее достояние и богатство нашей многонациональной Родины.

Тема 3. История быта как история культуры.

Понимать смысл понятия «домашнее хозяйство» и характеризовать его типы; понимать взаимосвязь между хозяйственной деятельностью народов России и особенностями исторического периода;

находить и объяснять зависимость ценностных ориентиров народов России от их локализации в конкретных климатических, географических и культурно-исторических условиях.

Тема 4. Прогресс: технический и социальный.

Знать, что такое труд, производительность труда и разделение труда, характеризовать их роль и значение в истории и современном обществе;

осознавать и уметь доказывать взаимозависимость членов общества, роль созидательного и добросовестного труда для создания социально и экономически благоприятной среды;

демонстрировать понимание роли обслуживающего труда, его социальной и духовно-нравственной важности;

понимать взаимосвязи между механизацией домашнего труда и изменениями социальных взаимосвязей в обществе;

осознавать и обосновывать влияние технологий на культуру и ценности общества.

Тема 5. Образование в культуре народов России.

Иметь представление об истории образования и его роли в обществе на различных этапах его развития;

понимать и обосновывать роль ценностей в обществе, их зависимость от процесса познания;

понимать специфику каждого уровня образования, её роль в современных общественных процессах;

обосновывать важность образования в современном мире и ценность знания;

характеризовать образование как часть процесса формирования духовно-нравственных ориентиров человека.

Тема 6. Права и обязанности человека.

Знать термины «права человека», «естественные права человека», «правовая культура»;

характеризовать историю формирования комплекса понятий, связанных с правами;

понимать и обосновывать важность прав человека как привилегии и обязанности человека;

понимать необходимость соблюдения прав человека;

понимать и уметь объяснить необходимость сохранения паритета между правами и обязанностями человека в обществе;

приводить примеры формирования правовой культуры из истории народов России.

Тема 7. Общество и религия: духовно-нравственное взаимодействие.

Знать и понимать смысл терминов «религия», «конфессия», «атеизм», «свободомыслие»;

характеризовать основные культуuroобразующие конфессии;

знать и уметь объяснять роль религии в истории и на современном этапе общественного развития;

понимать и обосновывать роль религий как источника культурного развития общества.

Тема 8. Современный мир: самое важное (практическое занятие).

Характеризовать основные процессы, протекающие в современном обществе, его духовно-нравственные ориентиры;

понимать и уметь доказать важность духовно-нравственного развития человека и общества в целом для сохранения социально-экономического благополучия;

называть и характеризовать основные источники этого процесса, уметь доказывать теоретические положения, выдвинутые ранее на примерах из истории и культуры России.

Тематический блок 2. «Человек и его отражение в культуре».

Тема 9. Духовно-нравственный облик и идеал человека.

Объяснять, как проявляется мораль и нравственность через описание личных качеств человека;

осознавать, какие личностные качества соотносятся с теми или иными моральными и нравственными ценностями;

понимать различия между этикой и этикетом и их взаимосвязь;

обосновывать и доказывать ценность свободы как залога благополучия общества, уважения к правам человека, его месту и роли в общественных процессах;

характеризовать взаимосвязь таких понятий как «свобода», «ответственность», «право» и «долг»;

понимать важность коллективизма как ценности современной России и его приоритет перед идеологией индивидуализма;

приводить примеры идеалов человека в историко-культурном пространстве современной России.

Тема 10. Взросление человека в культуре народов России.

Понимать различие между процессами антропогенеза и антропосоциогенеза;

характеризовать процесс взросления человека и его основные этапы, а также потребности человека для гармоничного развития существования на каждом из этапов;

обосновывать важность взаимодействия человека и общества, характеризовать негативные эффекты социальной изоляции;

знать и уметь демонстрировать своё понимание самостоятельности, её роли в развитии личности, во взаимодействии с другими людьми.

Тема 11. Религия как источник нравственности.

Характеризовать нравственный потенциал религии;

знать и уметь излагать нравственные принципы государствообразующих конфессий России;

знать основные требования к нравственному идеалу человека в государствообразующих религиях современной России;

уметь обосновывать важность религиозных моральных и нравственных ценностей для современного общества.

Тема 12. Наука как источник знания о человеке.

Понимать и характеризовать смысл понятия «гуманитарное знание»;

определять нравственный смысл гуманитарного знания, его системообразующую роль в современной культуре;

характеризовать понятие «культура» как процесс самопознания общества, как его внутреннюю самоактуализацию;

осознавать и доказывать взаимосвязь различных областей гуманитарного знания.

Тема 13. Этика и нравственность как категории духовной культуры.

Характеризовать многосторонность понятия «этика»;

понимать особенности этики как науки;

объяснять понятия «добро» и «зло» с помощью примеров в истории и культуре народов России и соотносить их с личным опытом;

обосновывать важность и необходимость нравственности для социального благополучия общества и личности.

Тема 14. Самопознание (практическое занятие).

Характеризовать понятия «самопознание», «автобиография», «автопортрет», «рефлексия»;

уметь соотносить понятия «мораль», «нравственность», «ценности» с самопознанием и рефлексией на доступном для обучающихся уровне; доказывать и обосновывать свои нравственные убеждения.

Тематический блок 3. «Человек как член общества».

Тема 15. Труд делает человека человеком.

Характеризовать важность труда и его роль в современном обществе; соотносить понятия «добросовестный труд» и «экономическое благополучие»; объяснять понятия «безделье», «лень», «тунеядство»; понимать важность и уметь обосновать необходимость их преодоления для самого себя;

оценивать общественные процессы в области общественной оценки труда; осознавать и демонстрировать значимость трудолюбия, трудовых подвигов, социальной ответственности за свой труд;

объяснять важность труда и его экономической стоимости;

знать и объяснять понятия «безделье», «лень», «тунеядство», с одной стороны, и «трудолюбие», «подвиг труда», «ответственность», с другой стороны, а также «общественная оценка труда».

Тема 16. Подвиг: как узнать героя?

Характеризовать понятия «подвиг», «героизм», «самопожертвование»;

понимать отличия подвига на войне и в мирное время;

уметь доказывать важность героических примеров для жизни общества;

знать и называть героев современного общества и исторических личностей;

обосновывать разграничение понятий «героизм» и «псевдогероизм» через значимость для общества и понимание последствий.

Тема 17. Люди в обществе: духовно-нравственное взаимовлияние.

Характеризовать понятие «социальные отношения»;

понимать смысл понятия «человек как субъект социальных отношений» в приложении к его нравственному и духовному развитию;

осознавать роль малых и больших социальных групп в нравственном состоянии личности;

обосновывать понятия «дружба», «предательство», «честь», «коллективизм» и приводить примеры из истории, культуры и литературы;

обосновывать важность и находить нравственные основания социальной взаимопомощи, в том числе благотворительности;

понимать и характеризовать понятие «этика предпринимательства» в социальном аспекте.

Тема 18. Проблемы современного общества как отражение его духовно-нравственного самосознания.

Характеризовать понятие «социальные проблемы современного общества» как многостороннее явление, в том числе обусловленное несовершенством духовно-нравственных идеалов и ценностей;

приводить примеры таких понятий как «бедность», «асоциальная семья», «сиротство», знать и уметь обосновывать пути преодоления их последствий на доступном для понимания уровне;

обосновывать важность понимания роли государства в преодолении этих проблем, а также необходимость помощи в преодолении этих состояний со стороны общества.

Тема 19. Духовно-нравственные ориентиры социальных отношений.

Характеризовать понятия «благотворительность», «меценатство», «милосердие», «волонтерство», «социальный проект», «гражданская и социальная ответственность», «общественные блага», «коллективизм» в их взаимосвязи;

анализировать и выявлять общие черты традиций благотворительности, милосердия, добровольной помощи, взаимовыручки у представителей разных этносов и религий;

уметь самостоятельно находить информацию о благотворительных, волонтерских и социальных проектах в регионе своего проживания.

Тема 20. Гуманизм как сущностная характеристика духовно-нравственной культуры народов России.

Характеризовать понятие «гуманизм» как источник духовно-нравственных ценностей российского народа;

находить и обосновывать проявления гуманизма в историко-культурном наследии народов России;

знать и понимать важность гуманизма для формирования высоконравственной личности, государственной политики, взаимоотношений в обществе;

находить и объяснять гуманистические проявления в современной культуре.

Тема 21. Социальные профессии, их важность для сохранения духовно-нравственного облика общества.

Характеризовать понятия «социальные профессии», «помогающие профессии»;

иметь представление о духовно-нравственных качествах, необходимых представителям социальных профессий;

осознавать и обосновывать ответственность личности при выборе социальных профессий;

приводить примеры из литературы и истории, современной жизни, подтверждающие данную точку зрения.

Тема 22. Выдающиеся благотворители в истории. Благотворительность как нравственный долг.

Характеризовать понятие «благотворительность» и его эволюцию в истории России;

доказывать важность меценатства в современном обществе для общества в целом и для духовно-нравственного развития личности самого мецената;

характеризовать понятие «социальный долг», обосновывать его важную роль в жизни общества;

приводить примеры выдающихся благотворителей в истории и современной России;

понимать смысл внеэкономической благотворительности: волонтерской деятельности, аргументированно объяснять её важность.

Тема 23. Выдающиеся учёные России. Наука как источник социального и духовного прогресса общества.

Характеризовать понятие «наука»;

уметь аргументированно обосновывать важность науки в современном обществе, прослеживать её связь с научно-техническим и социальным прогрессом;

называть имена выдающихся учёных России;

обосновывать важность понимания истории науки, получения и обоснования научного знания;

характеризовать и доказывать важность науки для благополучия общества, страны и государства;

обосновывать важность морали и нравственности в науке, её роль и вклад в доказательство этих понятий.

Тема 24. Моя профессия (практическое занятие).

Характеризовать понятие «профессия», предполагать характер и цель труда в определённой профессии;

обосновывать преимущества выбранной профессии, характеризовать её вклад в общество, называть духовно-нравственные качества человека, необходимые в этом виде труда.

Тематический блок 4. «Родина и патриотизм».

Тема 25. Гражданин.

Характеризовать понятия «Родина» и «гражданство», объяснять их взаимосвязь;

понимать духовно-нравственный характер патриотизма, ценностей гражданского самосознания;

понимать и уметь обосновывать нравственные качества гражданина.

Тема 26. Патриотизм.

Характеризовать понятие «патриотизм»;

приводить примеры патриотизма в истории и современном обществе;

различать истинный и ложный патриотизм через ориентированность на ценности толерантности, уважения к другим народам, их истории и культуре;

уметь обосновывать важность патриотизма.

Тема 27. Защита Родины: подвиг или долг?

Характеризовать понятия «война» и «мир»;

доказывать важность сохранения мира и согласия;

обосновывать роль защиты Отечества, её важность для гражданина;

понимать особенности защиты чести Отечества в спорте, науке, культуре;

характеризовать понятия «военный подвиг», «честь», «доблесть», обосновывать их важность, приводить примеры их проявлений.

Тема 28. Государство. Россия – наша родина.

Характеризовать понятие «государство»;

уметь выделять и формулировать основные особенности Российского государства с использованием исторических фактов и духовно-нравственные ценностей;

характеризовать понятие «закон» как существенную часть гражданской идентичности человека;

характеризовать понятие «гражданская идентичность», соотносить это понятие с необходимыми нравственными качествами человека.

Тема 29. Гражданская идентичность (практическое занятие).

Охарактеризовать свою гражданскую идентичность, её составляющие: этническую, религиозную, гендерную идентичности;

обосновывать важность духовно-нравственных качеств гражданина, указывать их источники.

Тема 30. Моя школа и мой класс (практическое занятие).

Характеризовать понятие «добрые дела» в контексте оценки собственных действий, их нравственного характера;

находить примеры добрых дел в реальности и уметь адаптировать их к потребностям класса.

Тема 31. Человек: какой он? (практическое занятие).

Характеризовать понятие «человек» как духовно-нравственный идеал;

приводить примеры духовно-нравственного идеала в культуре;

формулировать свой идеал человека и нравственные качества, которые ему присущи.

Тема 32. Человек и культура (проект).

Характеризовать грани взаимодействия человека и культуры;

уметь описать в выбранном направлении с помощью известных примеров образ человека, создаваемый произведениями культуры;

показать взаимосвязь человека и культуры через их взаимовлияние;

характеризовать основные признаки понятия «человек» с использованием исторических и культурных примеров, их осмысление и оценку, как с положительной, так и с отрицательной стороны.

Система оценки результатов обучения.

Оценка результатов обучения должна быть основана на понятных, прозрачных и структурированных принципах, обеспечивающих оценивание различных компетенций обучающихся. Принципы оценки следующие.

Личностные компетенции обучающихся не подлежат непосредственной оценке, не являются непосредственным основанием оценки как итогового, так и промежуточного уровня духовно-нравственного развития детей, не являются непосредственным основанием при оценке качества образования.

Система оценки образовательных достижений основана на методе наблюдения и включает: педагогические наблюдения, педагогическую диагностику, связанную с оценкой эффективности педагогических действий с целью их дальнейшей оптимизации, проектные работы обучающихся, фиксирующие их достижения в ходе образовательной деятельности и взаимодействия в социуме (классе), мониторинги сформированности духовно-нравственных ценностей личности, включающие традиционные ценности как опорные элементы ценностных ориентаций обучающихся.

При этом непосредственное оценивание остаётся прерогативной образовательной организации с учётом обозначенных в программе по ОДНКНР предметных, личностных и метапредметных результатов.

Тематическое планирование учебного предмета «ОДНКР»

Тематическое планирование выстроено по содержанию ФОП ООО и внесены под соответствующими пунктами в федеральной образовательной программе основного общего образования.

Распределение часов в тематическом планировании по каждой теме будет прописано на начало учебного года учителем-предметником в «**рабочей программе учителя**» на основании распределённых часов по учебному плану на текущий учебный год.

Структура тематического планирования рабочей программы в соответствии с ФГОС ООО (пункт 32.1) включает в себя следующие структурные компоненты:

№ п/п	Тема	Количество часов, отводимых на освоение каждой темы	Э(Ц)ОР
1.	5 класс 159.3.1. Тематический блок 1. «Россия – наш общий дом». Тема 1. Зачем изучать курс «Основы духовно-нравственной культуры народов России»? Формирование и закрепление гражданского единства. Родина и Отечество. Традиционные ценности и ролевые модели. Традиционная семья. Всеобщий характер морали и нравственности. Русский язык и единое культурное пространство. Риски и угрозы духовно-нравственной культуре народов России. Тема 2. Наш дом – Россия. Россия – многонациональная страна. Многонациональный народ Российской Федерации. Россия как общий дом. Дружба народов.	<i>Часы на каждую тему распределяются учителем-предметником в зависимости от нагрузки по учебному плану на текущий учебный год в рабочей программе учителя</i>	<i>Каждый учитель-предметник в своей рабочей программе указывает в данном разделе возможное использование учебно-методических материалов (мультимедийные программы, электронные учебники и задачки, электронные библиотеки, виртуальные лаборатории, игровые программы, коллекции цифровых</i>

	<p>Тема 3. Язык и история. Что такое язык? Как в языке народа отражается его история? Язык как инструмент культуры. Важность коммуникации между людьми. Языки народов мира, их взаимосвязь.</p> <p>Тема 4. Русский язык – язык общения и язык возможностей. Русский язык – основа российской культуры. Как складывался русский язык: вклад народов России в его развитие. Русский язык как культуuroобразующий проект и язык межнационального общения. Важность общего языка для всех народов России. Возможности, которые даёт русский язык.</p> <p>Тема 5. Истоки родной культуры. Что такое культура. Культура и природа. Роль культуры в жизни общества. Многообразие культур и его причины. Единство культурного пространства России.</p> <p>Тема 6. Материальная культура. Материальная культура: архитектура, одежда, пища, транспорт, техника. Связь между материальной культурой и духовно-нравственными ценностями общества.</p> <p>Тема 7. Духовная культура. Духовно-нравственная культура. Искусство, наука, духовность Мораль, нравственность, ценности. Художественное осмысление мира. Символ и знак. Духовная культура как реализация ценностей.</p> <p>Тема 8. Культура и религия. Религия и культура. Что такое религия, её роль в жизни общества и человека. Государствообразующие религии России. Единство ценностей в религиях России.</p> <p>Тема 9. Культура и образование. Зачем нужно учиться? Культура как способ получения нужных знаний. Образование как ключ к социализации и духовно-нравственному развитию человека.</p> <p>Тема 10. Многообразие культур России (практическое занятие). Единство культур народов России. Что значит быть культурным человеком? Знание о культуре народов России.</p> <p>159.3.2. Тематический блок 2. «Семья и духовно-нравственные ценности».</p> <p>Тема 11. Семья – хранитель духовных ценностей. Семья – базовый элемент общества. Семейные ценности, традиции и культура. Помощь сиротам как духовно-нравственный долг человека.</p> <p>Тема 12. Родина начинается с семьи. История семьи как часть истории народа, государства, человечества. Как связаны Родина и семья? Что такое Родина и Отечество?</p> <p>Тема 13. Традиции семейного воспитания в России. Семейные традиции народов России. Межнациональные семьи. Семейное воспитание как трансляция ценностей.</p>		<p><i>образовательных ресурсов) используемыми для обучения и воспитания различных групп пользователей, представленными в электронном (цифровом) виде и реализующими дидактические возможности ИКТ, содержание которых соответствует законодательству об образовании.</i></p>
--	---	--	--

	<p>Тема 14. Образ семьи в культуре народов России. Произведения устного поэтического творчества (сказки, поговорки и другие) о семье и семейных обязанностях. Семья в литературе и произведениях разных видов искусства.</p> <p>Тема 15. Труд в истории семьи. Социальные роли в истории семьи. Роль домашнего труда.</p> <p>Роль нравственных норм в благополучии семьи.</p> <p>Тема 16. Семья в современном мире (практическое занятие). Рассказ о своей семье (с использованием фотографий, книг, писем и другого). Семейное древо. Семейные традиции.</p> <p>159.3.3. Тематический блок 3. «Духовно-нравственное богатство личности».</p> <p>Тема 17. Личность – общество – культура. Что делает человека человеком? Почему человек не может жить вне общества. Связь между обществом и культурой как реализация духовно-нравственных ценностей.</p> <p>Тема 18. Духовный мир человека. Человек – творец культуры. Культура как духовный мир человека. Мораль. Нравственность. Патриотизм. Реализация ценностей в культуре. Творчество: что это такое? Границы творчества. Традиции и новации в культуре. Границы культур. Созидательный труд. Важность труда как творческой деятельности, как реализации.</p> <p>Тема 19. Личность и духовно-нравственные ценности. Мораль и нравственность в жизни человека. Взаимопомощь, сострадание, милосердие, любовь, дружба, коллективизм, патриотизм, любовь к близким.</p> <p>159.3.4. Тематический блок 4. «Культурное единство России».</p> <p>Тема 20. Историческая память как духовно-нравственная ценность. Что такое история и почему она важна? История семьи – часть истории народа, государства, человечества. Важность исторической памяти, недопустимость её фальсификации. Преемственность поколений.</p> <p>Тема 21. Литература как язык культуры. Литература как художественное осмысление действительности. От сказки к роману. Зачем нужны литературные произведения? Внутренний мир человека и его духовность.</p> <p>Тема 22. Взаимовлияние культур. Взаимодействие культур. Межпоколенная и межкультурная трансляция. Обмен ценностными установками и идеями. Примеры межкультурной коммуникации как способ формирования общих духовно-нравственных ценностей.</p> <p>Тема 23. Духовно-нравственные ценности российского народа. Жизнь, достоинство, права и свободы человека, патриотизм, гражданственность, служение Отечеству и ответственность за его судьбу, высокие нравственные идеалы, крепкая семья, созидательный труд, приоритет духовного над</p>		
--	---	--	--

	<p>материальным, гуманизм, милосердие, справедливость, коллективизм, взаимопомощь, историческая память и преемственность поколений, единство народов России.</p> <p>Тема 24. Регионы России: культурное многообразие. Исторические и социальные причины культурного разнообразия. Каждый регион уникален. Малая Родина – часть общего Отечества.</p> <p>Тема 25. Праздники в культуре народов России. Что такое праздник? Почему праздники важны. Праздничные традиции в России. Народные праздники как память культуры, как воплощение духовно-нравственных идеалов.</p> <p>Тема 26. Памятники архитектуры в культуре народов России.</p> <p>Памятники как часть культуры: исторические, художественные, архитектурные. Культура как память. Музеи. Храмы. Дворцы. Исторические здания как свидетели истории. Архитектура и духовно-нравственные ценности народов России.</p> <p>Тема 27. Музыкальная культура народов России.</p> <p>Музыка. Музыкальные произведения. Музыка как форма выражения эмоциональных связей между людьми. Народные инструменты. История народа в его музыке и инструментах.</p> <p>Тема 28. Изобразительное искусство народов России.</p> <p>Художественная реальность. Скульптура: от религиозных сюжетов к современному искусству. Храмовые росписи и фольклорные орнаменты. Живопись, графика. Выдающиеся художники разных народов России.</p> <p>Тема 29. Фольклор и литература народов России. Пословицы и поговорки. Эпос и сказка. Фольклор как отражение истории народа и его ценностей, морали и нравственности. Национальная литература. Богатство культуры народа в его литературе.</p> <p>Тема 30. Бытовые традиции народов России: пища, одежда, дом (практическое занятие).</p> <p>Рассказ о бытовых традициях своей семьи, народа, региона. Доклад с использованием разнообразного зрительного ряда и других источников.</p> <p>Тема 31. Культурная карта России (практическое занятие).</p> <p>География культур России. Россия как культурная карта.</p> <p>Описание регионов в соответствии с их особенностями.</p> <p>Тема 32. Единство страны – залог будущего России.</p> <p>Россия – единая страна. Русский мир. Общая история, сходство культурных традиций, единые духовно-нравственные ценности народов России.</p>		
--	---	--	--

2.	<p>6 класс</p> <p>159.4.1. Тематический блок 1. «Культура как социальность».</p> <p>Тема 1. Мир культуры: его структура. Культура как форма социального взаимодействия. Связь между миром материальной культуры и социальной структурой общества. Расстояние и образ жизни людей. Научно-технический прогресс как один из источников формирования социального облика общества.</p> <p>Тема 2. Культура России: многообразие регионов. Территория России. Народы, живущие в ней. Проблемы культурного взаимодействия в обществе с многообразием культур. Сохранение и поддержка принципов толерантности и уважения ко всем культурам народов России.</p> <p>Тема 3. История быта как история культуры. Домашнее хозяйство и его типы. Хозяйственная деятельность народов России в разные исторические периоды. Многообразие культурных укладов как результат исторического развития народов России.</p> <p>Тема 4. Прогресс: технический и социальный. Производительность труда. Разделение труда. Обслуживающий и производящий труд. Домашний труд и его механизация. Что такое технологии и как они влияют на культуру и ценности общества?</p> <p>Тема 5. Образование в культуре народов России. Представление об основных этапах в истории образования. Ценность знания. Социальная обусловленность различных видов образования. Важность образования для современного мира. Образование как трансляция культурных смыслов, как способ передачи ценностей.</p> <p>Тема 6. Права и обязанности человека. Права и обязанности человека в культурной традиции народов России. Права и свободы человека и гражданина, обозначенные в Конституции Российской Федерации.</p> <p>Тема 7. Общество и религия: духовно-нравственное взаимодействие. Мир религий в истории. Религии народов России сегодня. Государствообразующие и традиционные религии как источник духовно-нравственных ценностей.</p> <p>Тема 8. Современный мир: самое важное (практическое занятие). Современное общество: его портрет. Проект: описание самых важных черт современного общества с точки зрения материальной и духовной культуры народов России.</p> <p>159.4.2. Тематический блок 2. «Человек и его отражение в культуре».</p> <p>Тема 9. Каким должен быть человек? Духовно-нравственный облик и идеал человека. Мораль, нравственность, этика, этикет в</p>		
----	---	--	--

	<p>культурах народов России. Право и равенство в правах. Свобода как ценность. Долг как её ограничение. Общество как регулятор свободы.</p> <p>Свойства и качества человека, его образ в культуре народов России, единство человеческих качеств. Единство духовной жизни.</p> <p>Тема 10. Взросление человека в культуре народов России. Социальное измерение человека. Детство, взросление, зрелость, пожилой возраст. Проблема одиночества. Необходимость развития во взаимодействии с другими людьми. Самостоятельность как ценность.</p> <p>Тема 11. Религия как источник нравственности. Религия как источник нравственности и гуманистического мышления. Нравственный идеал человека в традиционных религиях. Современное общество и религиозный идеал человека.</p> <p>Тема 12. Наука как источник знания о человеке и человеческом.</p> <p>Гуманитарное знание и его особенности. Культура как самопознание. Этика. Эстетика. Право в контексте духовно-нравственных ценностей.</p> <p>Тема 13. Этика и нравственность как категории духовной культуры.</p> <p>Что такое этика. Добро и его проявления в реальной жизни. Что значит быть нравственным. Почему нравственность важна?</p> <p>Тема 14. Самопознание (практическое занятие). Автобиография и автопортрет: кто я и что я люблю. Как устроена моя жизнь. Выполнение проекта.</p> <p>159.4.3. Тематический блок 3. «Человек как член общества».</p> <p>Тема 15. Труд делает человека человеком. Что такое труд. Важность труда и его экономическая стоимость. Безделье, лень, тунеядство. Трудолюбие, трудовой подвиг, ответственность. Общественная оценка труда.</p> <p>Тема 16. Подвиг: как узнать героя? Что такое подвиг. Героизм как самопожертвование. Героизм на войне. Подвиг в мирное время. Милосердие, взаимопомощь.</p> <p>Тема 17. Люди в обществе: духовно-нравственное взаимовлияние. Человек в социальном измерении. Дружба, предательство. Коллектив. Личные границы. Этика предпринимательства. Социальная помощь.</p> <p>Тема 18. Проблемы современного общества как отражение его духовно-нравственного самосознания.</p> <p>Бедность. Инвалидность. Асоциальная семья. Сиротство.</p> <p>Отражение этих явлений в культуре общества.</p> <p>Тема 19. Духовно-нравственные ориентиры социальных отношений.</p> <p>Милосердие. Взаимопомощь. Социальное служение. Благотворительность. Волонтерство. Общественные блага.</p>		
--	---	--	--

	<p>Тема 20. Гуманизм как сущностная характеристика духовно-нравственной культуры народов России.</p> <p>Гуманизм. Истоки гуманистического мышления. Философия гуманизма. Проявления гуманизма в историко-культурном наследии народов России.</p> <p>Тема 21. Социальные профессии; их важность для сохранения духовно-нравственного облика общества.</p> <p>Социальные профессии: врач, учитель, пожарный, полицейский, социальный работник. Духовно-нравственные качества, необходимые представителям этих профессий.</p> <p>Тема 22. Выдающиеся благотворители в истории. Благотворительность как нравственный долг.</p> <p>Меценаты, философы, религиозные лидеры, врачи, учёные, педагоги. Важность меценатства для духовно-нравственного развития личности самого мецената и общества в целом.</p> <p>Тема 23. Выдающиеся учёные России. Наука как источник социального и духовного прогресса общества.</p> <p>Учёные России. Почему важно помнить историю науки. Вклад науки в благополучие страны. Важность морали и нравственности в науке, в деятельности учёных.</p> <p>Тема 24. Моя профессия (практическое занятие).</p> <p>Труд как самореализация, как вклад в общество. Рассказ о своей будущей профессии.</p> <p>159.4.4. Тематический блок 4. «Родина и патриотизм».</p> <p>Тема 25. Гражданин.</p> <p>Родина и гражданство, их взаимосвязь. Что делает человека гражданином. Нравственные качества гражданина.</p> <p>Тема 26. Патриотизм.</p> <p>Патриотизм. Толерантность. Уважение к другим народам и их истории. Важность патриотизма.</p> <p>Тема 27. Защита Родины: подвиг или долг? Война и мир. Роль знания в защите Родины. Долг гражданина перед обществом. Военные подвиги. Честь. Доблесть.</p> <p>Тема 28. Государство. Россия – наша Родина. Государство как объединяющее начало. Социальная сторона права и государства. Что такое закон. Что такое Родина? Что такое государство? Необходимость быть гражданином. Российская гражданская идентичность.</p> <p>Тема 29. Гражданская идентичность (практическое занятие).</p> <p>Какими качествами должен обладать человек как гражданин.</p> <p>Тема 30. Моя школа и мой класс (практическое занятие). Портрет школы или класса через добрые дела.</p> <p>Тема 31. Человек: какой он? (практическое</p>		
--	--	--	--

	занятие). Человек. Его образы в культуре. Духовность и нравственность как важнейшие качества человека. Тема 31. Человек и культура (проект). Итоговый проект: «Что значит быть человеком?»		
--	---	--	--

2.1.15. Рабочая программа по учебному предмету «Изобразительное искусство»

Рабочая программа по учебному предмету «Изобразительное искусство» (предметная область «Искусство») (далее соответственно – программа по изобразительному искусству, изобразительное искусство) включает пояснительную записку, содержание обучения, планируемые результаты освоения программы по изобразительному искусству и дополнена общим тематическим планированием в целях приведения структуры рабочей программы в соответствие с требованием ФГОС ООО.

Рабочая программа составлена на основе федеральной рабочей программы по изобразительному искусству.

Пояснительная записка

Изобразительное искусство имеет интегративный характер и включает в себя основы разных видов визуально-пространственных искусств: живописи, графики, скульптуры, дизайна, архитектуры, народного и декоративно-прикладного искусства, фотографии, функции художественного изображения в зрелищных и экранных искусствах. Важнейшими задачами программы по изобразительному искусству являются формирование активного отношения к традициям культуры как смысловой, эстетической и личностно значимой ценности, воспитание гражданственности и патриотизма, уважения и бережного отношения к истории культуры России, выраженной в её архитектуре, изобразительном искусстве, в национальных образах предметно-материальной и пространственной среды, в понимании красоты человека.

Программа по изобразительному искусству направлена на развитие личности обучающегося, его активной учебно-познавательной деятельности, творческого развития и формирования готовности к саморазвитию и непрерывному образованию.

Программа по изобразительному искусству ориентирована на психологическое развитие обучающихся 11–15 лет.

Целью изучения изобразительного искусства является освоение разных видов визуально-пространственных искусств: живописи, графики, скульптуры, дизайна, архитектуры, народного и декоративно-прикладного искусства, изображения в зрелищных и экранных искусствах (вариативно).

Задачами изобразительного искусства являются:

освоение художественной культуры как формы выражения в пространственных формах духовных ценностей, формирование представлений о месте и значении художественной деятельности в жизни общества;

формирование у обучающихся представлений об отечественной и мировой художественной культуре во всём многообразии её видов;

формирование у обучающихся навыков эстетического видения и преобразования мира;

приобретение опыта создания творческой работы посредством различных художественных материалов в разных видах визуально-пространственных искусств: изобразительных (живопись, графика, скульптура), декоративно-прикладных, в

архитектуре и дизайне, опыта художественного творчества в компьютерной графике и анимации, фотографии, работы в синтетических искусствах (театр и кино) (вариативно);

формирование пространственного мышления и аналитических визуальных способностей;

овладение представлениями о средствах выразительности изобразительного искусства как способах воплощения в видимых пространственных формах переживаний, чувств и мировоззренческих позиций человека;

развитие наблюдательности, ассоциативного мышления и творческого воображения; воспитание уважения и любви к цивилизационному наследию России через освоение отечественной художественной культуры;

развитие потребности в общении с произведениями изобразительного искусства, формирование активного отношения к традициям художественной культуры как смысловой, эстетической и лично значимой ценности.

Содержание программы по изобразительному искусству на уровне основного общего образования структурировано по 4 модулям (3 инвариантных и 1 вариативный). Инвариантные модули реализуются последовательно в 5, 6 и 7 классах. Содержание вариативного модуля может быть реализовано дополнительно к инвариантным модулям в одном или нескольких классах или во внеурочной деятельности.

Модуль № 1 «Декоративно-прикладное и народное искусство» (5 класс)

Модуль № 2 «Живопись, графика, скульптура» (6 класс)

Модуль № 3 «Архитектура и дизайн» (7 класс)

Модуль № 4 «Изображение в синтетических, экранных видах искусства и художественная фотография» (вариативный).

Каждый модуль программы по изобразительному искусству обладает содержательной целостностью и организован по восходящему принципу в отношении углубления знаний по ведущей теме и усложнения умений обучающихся. Последовательность изучения модулей определяется психологическими возрастными особенностями обучающихся, принципом системности обучения и опытом педагогической работы.

Содержание обучения в 5 классе

Модуль № 1 «Декоративно-прикладное и народное искусство».

Общие сведения о декоративно-прикладном искусстве.

Декоративно-прикладное искусство и его виды. Декоративно-прикладное искусство и предметная среда жизни людей.

Древние корни народного искусства.

Истоки образного языка декоративно-прикладного искусства. Традиционные образы народного (крестьянского) прикладного искусства.

Связь народного искусства с природой, бытом, трудом, верованиями и эпосом.

Роль природных материалов в строительстве и изготовлении предметов быта, их значение в характере труда и жизненного уклада.

Образно-символический язык народного прикладного искусства.

Знаки-символы традиционного крестьянского прикладного искусства.

Выполнение рисунков на темы древних узоров деревянной резьбы, росписи по дереву, вышивки. Освоение навыков декоративного обобщения в процессе практической творческой работы.

Убранство русской избы.

Конструкция избы, единство красоты и пользы – функционального и символического – в её постройке и украшении.

Символическое значение образов и мотивов в узорном убранстве русских изб. Картина мира в образном строе бытового крестьянского искусства.

Выполнение рисунков – эскизов орнаментального декора крестьянского дома.

Устройство внутреннего пространства крестьянского дома.

Декоративные элементы жилой среды.

Определяющая роль природных материалов для конструкции и декора традиционной постройки жилого дома в любой природной среде. Мудрость соотношения характера постройки, символики её декора и уклада жизни для каждого народа.

Выполнение рисунков предметов народного быта, выявление мудрости их выразительной формы и орнаментально-символического оформления.

Народный праздничный костюм.

Образный строй народного праздничного костюма – женского и мужского.

Традиционная конструкция русского женского костюма – северорусский (сарафан) и южнорусский (понёва) варианты.

Разнообразие форм и украшений народного праздничного костюма для различных регионов страны.

Искусство народной вышивки. Вышивка в народных костюмах и обрядах. Древнее происхождение и присутствие всех типов орнаментов в народной вышивке. Символическое изображение женских фигур и образов всадников в орнаментах вышивки. Особенности традиционных орнаментов текстильных промыслов в разных регионах страны.

Выполнение рисунков традиционных праздничных костюмов, выражение в форме, цветовом решении, орнаментике костюма черт национального своеобразия.

Народные праздники и праздничные обряды как синтез всех видов народного творчества.

Выполнение сюжетной композиции или участие в работе по созданию коллективного панно на тему традиций народных праздников.

Народные художественные промыслы.

Роль и значение народных промыслов в современной жизни. Искусство и ремесло. Традиции культуры, особенные для каждого региона.

Многообразие видов традиционных ремёсел и происхождение художественных промыслов народов России.

Разнообразие материалов народных ремёсел и их связь с регионально-национальным бытом (дерево, береста, керамика, металл, кость, мех и кожа, шерсть и лён).

Традиционные древние образы в современных игрушках народных промыслов. Особенности цветового строя, основные орнаментальные элементы росписи филимоновской, дымковской, каргопольской игрушки. Местные промыслы игрушек разных регионов страны.

Создание эскиза игрушки по мотивам избранного промысла.

Роспись по дереву. Хохлома. Краткие сведения по истории хохломского промысла. Травный узор, «травка» – основной мотив хохломского орнамента. Связь с природой. Единство формы и декора в произведениях промысла. Последовательность выполнения травного орнамента. Праздничность изделий «золотой хохломы».

Городецкая роспись по дереву. Краткие сведения по истории. Традиционные образы городецкой росписи предметов быта. Птица и конь – традиционные мотивы орнаментальных композиций. Сюжетные мотивы, основные приёмы и композиционные особенности городецкой росписи.

Посуда из глины. Искусство Гжели. Краткие сведения по истории промысла. Гжельская керамика и фарфор: единство скульптурной формы и кобальтового декора. Природные мотивы росписи посуды. Приёмы мазка, тональный контраст, сочетание пятна и линии.

Роспись по металлу. Жостово. Краткие сведения по истории промысла. Разнообразие форм подносов, цветового и композиционного решения росписей. Приёмы свободной

кистевой импровизации в живописи цветочных букетов. Эффект освещённости и объёмности изображения.

Древние традиции художественной обработки металла в разных регионах страны. Разнообразие назначения предметов и художественно-технических приёмов работы с металлом.

Искусство лаковой живописи: Палех, Федоскино, Холуй, Мстёра – роспись шкатулок, ларчиков, табакерок из папье-маше. Происхождение искусства лаковой миниатюры в России. Особенности стиля каждой школы. Роль искусства лаковой миниатюры в сохранении и развитии традиций отечественной культуры.

Мир сказок и легенд, примет и оберегов в творчестве мастеров художественных промыслов.

Отражение в изделиях народных промыслов многообразия исторических, духовных и культурных традиций.

Народные художественные ремёсла и промыслы – материальные и духовные ценности, неотъемлемая часть культурного наследия России.

Декоративно-прикладное искусство в культуре разных эпох и народов.

Роль декоративно-прикладного искусства в культуре древних цивилизаций.

Отражение в декоре мировоззрения эпохи, организации общества, традиций быта и ремесла, уклада жизни людей.

Характерные признаки произведений декоративно-прикладного искусства, основные мотивы и символика орнаментов в культуре разных эпох.

Характерные особенности одежды для культуры разных эпох и народов. Выражение образа человека, его положения в обществе и характера деятельности в его костюме и его украшениях. Украшение жизненного пространства: построений, интерьеров, предметов быта – в культуре разных эпох.

Декоративно-прикладное искусство в жизни современного человека.

Многообразие материалов и техник современного декоративно-прикладного искусства (художественная керамика, стекло, металл, гобелен, роспись по ткани, моделирование одежды).

Символический знак в современной жизни: эмблема, логотип, указующий или декоративный знак.

Государственная символика и традиции геральдики. Декоративные украшения предметов нашего быта и одежды. Значение украшений в проявлении образа человека, его характера, самопонимания, установок и намерений.

Декор на улицах и декор помещений. Декор праздничный и повседневный. Праздничное оформление школы.

Содержание обучения в 6 классе

Модуль № 2 «Живопись, графика, скульптура».

Общие сведения о видах искусства.

Пространственные и временные виды искусства.

Изобразительные, конструктивные и декоративные виды пространственных искусств, их место и назначение в жизни людей.

Основные виды живописи, графики и скульптуры. Художник и зритель: зрительские умения, знания и творчество зрителя.

Язык изобразительного искусства и его выразительные средства.

Живописные, графические и скульптурные художественные материалы, их особые свойства.

Рисунок – основа изобразительного искусства и мастерства художника.

Виды рисунка: зарисовка, набросок, учебный рисунок и творческий рисунок.

Навыки размещения рисунка в листе, выбор формата.

Начальные умения рисунка с натуры. Зарисовки простых предметов.

Линейные графические рисунки и наброски. Тон и тональные отношения: тёмное – светлое.

Ритм и ритмическая организация плоскости листа.

Основы цветоведения: понятие цвета в художественной деятельности, физическая основа цвета, цветовой круг, основные и составные цвета, дополнительные цвета.

Цвет как выразительное средство в изобразительном искусстве: холодный и тёплый цвет, понятие цветовых отношений; колорит в живописи.

Виды скульптуры и характер материала в скульптуре. Скульптурные памятники, парковая скульптура, камерная скульптура. Статика и движение в скульптуре. Круглая скульптура. Произведения мелкой пластики. Виды рельефа.

Жанры изобразительного искусства.

Жанровая система в изобразительном искусстве как инструмент для сравнения и анализа произведений изобразительного искусства.

Предмет изображения, сюжет и содержание произведения изобразительного искусства.

Натюрморт.

Изображение предметного мира в изобразительном искусстве и появление жанра натюрморта в европейском и отечественном искусстве.

Основы графической грамоты: правила объёмного изображения предметов на плоскости.

Линейное построение предмета в пространстве: линия горизонта, точка зрения и точка схода, правила перспективных сокращений.

Изображение окружности в перспективе.

Рисование геометрических тел на основе правил линейной перспективы.

Сложная пространственная форма и выявление её конструкции.

Рисунок сложной формы предмета как соотношение простых геометрических фигур.

Линейный рисунок конструкции из нескольких геометрических тел.

Освещение как средство выявления объёма предмета. Понятия «свет», «блик», «полутень», «собственная тень», «рефлекс», «падающая тень». Особенности освещения «по свету» и «против света».

Рисунок натюрморта графическими материалами с натуры или по представлению.

Творческий натюрморт в графике. Произведения художников-графиков. Особенности графических техник. Печатная графика.

Живописное изображение натюрморта. Цвет в натюрмортах европейских и отечественных живописцев. Опыт создания живописного натюрморта.

Портрет.

Портрет как образ определённого реального человека. Изображение портрета человека в искусстве разных эпох. Выражение в портретном изображении характера человека и мировоззренческих идеалов эпохи.

Великие портретисты в европейском искусстве.

Особенности развития портретного жанра в отечественном искусстве. Великие портретисты в русской живописи.

Парадный и камерный портрет в живописи.

Особенности развития жанра портрета в искусстве XX в. – отечественном и европейском.

Построение головы человека, основные пропорции лица, соотношение лицевой и черепной частей головы.

Графический портрет в работах известных художников. Разнообразие графических средств в изображении образа человека. Графический портретный рисунок с натуры или по памяти.

Роль освещения головы при создании портретного образа.

Свет и тень в изображении головы человека.

Портрет в скульптуре.

Выражение характера человека, его социального положения и образа эпохи в скульптурном портрете.

Значение свойств художественных материалов в создании скульптурного портрета.

Живописное изображение портрета. Роль цвета в живописном портретном образе в произведениях выдающихся живописцев.

Опыт работы над созданием живописного портрета.

Пейзаж.

Особенности изображения пространства в эпоху Древнего мира, в средневековом искусстве и в эпоху Возрождения.

Правила построения линейной перспективы в изображении пространства.

Правила воздушной перспективы, построения переднего, среднего и дальнего планов при изображении пейзажа.

Особенности изображения разных состояний природы и её освещения.

Романтический пейзаж. Морские пейзажи И. Айвазовского.

Особенности изображения природы в творчестве импрессионистов и постимпрессионистов. Представления о пленэрной живописи и колористической изменчивости состояний природы.

Живописное изображение различных состояний природы. Пейзаж в истории русской живописи и его значение в отечественной культуре. История становления картины Родины в развитии отечественной пейзажной живописи XIX в.

Становление образа родной природы в произведениях А. Венецианова и его учеников: А. Саврасова, И. Шишкина. Пейзажная живопись И. Левитана и её значение для русской культуры. Значение художественного образа отечественного пейзажа в развитии чувства Родины.

Творческий опыт в создании композиционного живописного пейзажа своей Родины.

Графический образ пейзажа в работах выдающихся мастеров. Средства выразительности в графическом рисунке и многообразии графических техник.

Графические зарисовки и графическая композиция на темы окружающей природы.

Городской пейзаж в творчестве мастеров искусства. Многообразие в понимании образа города.

Город как материальное воплощение отечественной истории и культурного наследия. Задачи охраны культурного наследия и исторического образа в жизни современного города.

Опыт изображения городского пейзажа. Наблюдательная перспектива и ритмическая организация плоскости изображения.

Бытовой жанр в изобразительном искусстве.

Изображение труда и бытовой жизни людей в традициях искусства разных эпох. Значение художественного изображения бытовой жизни людей в понимании истории человечества и современной жизни.

Жанровая картина как обобщение жизненных впечатлений художника. Тема, сюжет, содержание в жанровой картине. Образ нравственных и ценностных смыслов в жанровой картине и роль картины в их утверждении.

Работа над сюжетной композицией. Композиция как целостность в организации художественных выразительных средств и взаимосвязи всех компонентов произведения.

Исторический жанр в изобразительном искусстве.

Историческая тема в искусстве как изображение наиболее значительных событий в жизни общества.

Жанровые разновидности исторической картины в зависимости от сюжета: мифологическая картина, картина на библейские темы, батальная картина и другие.

Историческая картина в русском искусстве XIX в. и её особое место в развитии отечественной культуры.

Картина К. Брюллова «Последний день Помпеи», исторические картины в творчестве В. Сурикова и других. Исторический образ России в картинах XX в.

Работа над сюжетной композицией. Этапы длительного периода работы художника над исторической картиной: идея и эскизы, сбор материала и работа над этюдами, уточнения композиции в эскизах, картон композиции, работа над холстом.

Разработка эскизов композиции на историческую тему с использованием собранного материала по задуманному сюжету.

Библейские темы в изобразительном искусстве.

Исторические картины на библейские темы: место и значение сюжетов Священной истории в европейской культуре.

Вечные темы и их нравственное и духовно-ценностное выражение как «духовная ось», соединяющая жизненные позиции разных поколений.

Работа над эскизом сюжетной композиции.

Роль и значение изобразительного искусства в жизни людей: образ мира в изобразительном искусстве.

Модуль № 3 «Архитектура и дизайн».

Архитектура и дизайн – искусства художественной постройки – конструктивные искусства.

Дизайн и архитектура как создатели «второй природы» – предметно-пространственной среды жизни людей.

Функциональность предметно-пространственной среды и выражение в ней мировосприятия, духовно-ценностных позиций общества.

Материальная культура человечества как уникальная информация о жизни людей в разные исторические эпохи.

Роль архитектуры в понимании человеком своей идентичности. Задачи сохранения культурного наследия и природного ландшафта.

Возникновение архитектуры и дизайна на разных этапах общественного развития. Единство функционального и художественного – целесообразности и красоты.

Графический дизайн.

Композиция как основа реализации замысла в любой творческой деятельности. Основы формальной композиции в конструктивных искусствах.

Элементы композиции в графическом дизайне: пятно, линия, цвет, буква, текст и изображение.

Формальная композиция как композиционное построение на основе сочетания геометрических фигур, без предметного содержания.

Основные свойства композиции: целостность и соподчинённость элементов.

Ритмическая организация элементов: выделение доминанты, симметрия и асимметрия, динамическая и статичная композиция, контраст, нюанс, акцент, замкнутость или открытость композиции.

Практические упражнения по созданию композиции с вариативным ритмическим расположением геометрических фигур на плоскости.

Роль цвета в организации композиционного пространства. Функциональные задачи цвета в конструктивных искусствах.

Цвет и законы колористики. Применение локального цвета. Цветовой акцент, ритм цветовых форм, доминанта.

Шрифты и шрифтовая композиция в графическом дизайне. Форма буквы как изобразительно-смысловой символ.

Шрифт и содержание текста. Стилизация шрифта.

Типографика. Понимание типографской строки как элемента плоскостной композиции.

Выполнение аналитических и практических работ по теме «Буква – изобразительный элемент композиции».

Логотип как графический знак, эмблема или стилизованный графический символ. Функции логотипа. Шрифтовой логотип. Знаковый логотип.

Композиционные основы макетирования в графическом дизайне при соединении текста и изображения.

Искусство плаката. Синтез слова и изображения. Изобразительный язык плаката. Композиционный монтаж изображения и текста в плакате, рекламе, поздравительной открытке.

Многообразие форм графического дизайна. Дизайн книги и журнала. Элементы, составляющие конструкцию и художественное оформление книги, журнала.

Макет разворота книги или журнала по выбранной теме в виде коллажа или на основе компьютерных программ.

Макетирование объёмно-пространственных композиций.

Композиция плоскостная и пространственная. Композиционная организация пространства. Прочтение плоскостной композиции как «чертежа» пространства.

Макетирование. Введение в макет понятия рельефа местности и способы его обозначения на макете.

Выполнение практических работ по созданию объёмно-пространственных композиций. Объём и пространство. Взаимосвязь объектов в архитектурном макете.

Структура зданий различных архитектурных стилей и эпох: выявление простых объёмов, образующих целостную постройку. Взаимное влияние объёмов и их сочетаний на образный характер постройки.

Понятие тектоники как выражение в художественной форме конструктивной сущности сооружения и логики конструктивного соотношения его частей.

Роль эволюции строительных материалов и строительных технологий в изменении архитектурных конструкций (перекрытия и опора – стоечно-балочная конструкция – архитектура сводов, каркасная каменная архитектура, металлический каркас, железобетон и язык современной архитектуры).

Многообразие предметного мира, создаваемого человеком. Функция вещи и её форма. Образ времени в предметах, создаваемых человеком.

Дизайн предмета как искусство и социальное проектирование. Анализ формы через выявление сочетающихся объёмов. Красота – наиболее полное выявление функции предмета. Влияние развития технологий и материалов на изменение формы предмета.

Выполнение аналитических зарисовок форм бытовых предметов.

Творческое проектирование предметов быта с определением их функций и материала изготовления.

Цвет в архитектуре и дизайне. Эмоциональное и формообразующее значение цвета в дизайне и архитектуре. Влияние цвета на восприятие формы объектов архитектуры и дизайна.

Конструирование объектов дизайна или архитектурное макетирование с использованием цвета.

Социальное значение дизайна и архитектуры как среды жизни человека.

Образ и стиль материальной культуры прошлого. Смена стилей как отражение эволюции образа жизни, изменения мировоззрения людей и развития производственных возможностей. Художественно-аналитический обзор развития образно-стилевого языка

архитектуры как этапов духовной, художественной и материальной культуры разных народов и эпох.

Архитектура народного жилища, храмовая архитектура, частный дом в предметно-пространственной среде жизни разных народов.

Выполнение заданий по теме «Архитектурные образы прошлых эпох» в виде аналитических зарисовок известных архитектурных памятников по фотографиям и другим видам изображения.

Пути развития современной архитектуры и дизайна: город сегодня и завтра.

Архитектурная и градостроительная революция XX в. Её технологические и эстетические предпосылки и истоки. Социальный аспект «перестройки» в архитектуре.

Отрицание канонов и сохранение наследия с учётом нового уровня материально-строительной техники. Приоритет функционализма. Проблема урбанизации ландшафта, безликости и агрессивности среды современного города.

Пространство городской среды. Исторические формы планировки городской среды и их связь с образом жизни людей.

Роль цвета в формировании пространства. Схема-планировка и реальность.

Современные поиски новой эстетики в градостроительстве. Выполнение практических работ по теме «Образ современного города и архитектурного стиля будущего»: фотоколлажа или фантазийной зарисовки города будущего.

Индивидуальный образ каждого города. Неповторимость исторических кварталов и значение культурного наследия для современной жизни людей.

Дизайн городской среды. Малые архитектурные формы. Роль малых архитектурных форм и архитектурного дизайна в организации городской среды и индивидуальном образе города.

Проектирование дизайна объектов городской среды. Устройство пешеходных зон в городах, установка городской мебели (скамьи, «диваны» и прочие), киосков, информационных блоков, блоков локального озеленения и другое.

Выполнение практической работы по теме «Проектирование дизайна объектов городской среды» в виде создания коллажнографической композиции или дизайн-проекта оформления витрины магазина.

Интерьер и предметный мир в доме. Назначение помещения и построение его интерьера. Дизайн пространственно-предметной среды интерьера.

Образно-стилевое единство материальной культуры каждой эпохи. Интерьер как отражение стиля жизни его хозяев.

Зонирование интерьера – создание многофункционального пространства. Отделочные материалы, введение фактуры и цвета в интерьер.

Интерьеры общественных зданий (театр, кафе, вокзал, офис, школа).

Выполнение практической и аналитической работы по теме «Роль вещи в образно-стилевом решении интерьера» в форме создания коллажной композиции.

Организация архитектурно-ландшафтного пространства. Город в единстве с ландшафтно-парковой средой.

Основные школы ландшафтного дизайна. Особенности ландшафта русской усадебной территории и задачи сохранения исторического наследия. Традиции графического языка ландшафтных проектов.

Выполнение дизайн-проекта территории парка или приусадебного участка в виде схемы-чертежа.

Единство эстетического и функционального в объёмнопространственной организации среды жизнедеятельности людей.

Образ человека и индивидуальное проектирование.

Организация пространства жилой среды как отражение социального заказа и индивидуальности человека, его вкуса, потребностей и возможностей. Образно-личностное проектирование в дизайне и архитектуре.

Проектные работы по созданию облика частного дома, комнаты и сада. Дизайн предметной среды в интерьере частного дома. Мода и культура как параметры создания собственного костюма или комплекта одежды.

Костюм как образ человека. Стиль в одежде. Соответствие материи и формы. Целесообразность и мода. Мода как ответ на изменения в укладе жизни, как бизнес и в качестве манипулирования массовым сознанием.

Характерные особенности современной одежды. Молодёжная субкультура и подростковая мода. Унификация одежды и индивидуальный стиль. Ансамбль в костюме. Роль фантазии и вкуса в подборе одежды.

Выполнение практических творческих эскизов по теме «Дизайн современной одежды».

Искусство грима и причёски. Форма лица и причёска. Макияж дневной, вечерний и карнавальный. Грим бытовой и сценический.

Имидж-дизайн и его связь с публичностью, технологией социального поведения, рекламой, общественной деятельностью.

Дизайн и архитектура – средства организации среды жизни людей и строительства нового мира.

Модуль № 4 «Изображение в синтетических, экранных видах искусства и художественная фотография» (Вариативный модуль. Компоненты вариативного модуля могут дополнить содержание в 5, 6 и 7 классах или реализовываться в рамках внеурочной деятельности).

Синтетические – пространственно-временные виды искусства. Роль изображения в синтетических искусствах в соединении со словом, музыкой, движением.

Значение развития технологий в становлении новых видов искусства.

Мультимедиа и объединение множества воспринимаемых человеком информационных средств на экране цифрового искусства.

Художник и искусство театра.

Рождение театра в древнейших обрядах. История развития искусства театра.

Жанровое многообразие театральных представлений, шоу, праздников и их визуальный облик.

Роль художника и виды профессиональной деятельности художника в современном театре.

Сценография и создание сценического образа. Сотворчество художника-постановщика с драматургом, режиссёром и актёрами.

Роль освещения в визуальном облике театрального действия. Бутафорские, пошивочные, декорационные и иные цеха в театре.

Сценический костюм, грим и маска. Стилистическое единство в решении образа спектакля. Выражение в костюме характера персонажа.

Творчество художников-постановщиков в истории отечественного искусства (К. Коровин, И. Билибин, А. Головин и других художников-постановщиков). Школьный спектакль и работа художника по его подготовке.

Художник в театре кукол и его ведущая роль как соавтора режиссёра и актёра в процессе создания образа персонажа.

Условность и метафора в театральной постановке как образная и авторская интерпретация реальности.

Художественная фотография.

Рождение фотографии как технологическая революция запечатления реальности. Искусство и технология. История фотографии: от дагеротипа до компьютерных технологий.

Современные возможности художественной обработки цифровой фотографии.

Картина мира и «Родиноведение» в фотографиях С.М. Прокудина-Горского. Сохранённая история и роль его фотографий в современной отечественной культуре.

Фотография – искусство светописа. Роль света в выявлении формы и фактуры предмета. Примеры художественной фотографии в творчестве профессиональных мастеров.

Композиция кадра, ракурс, плановость, графический ритм.

Умения наблюдать и выявлять выразительность и красоту окружающей жизни с помощью фотографии.

Фотопейзаж в творчестве профессиональных фотографов.

Образные возможности чёрно-белой и цветной фотографии.

Роль тональных контрастов и роль цвета в эмоционально-образном восприятии пейзажа.

Роль освещения в портретном образе. Фотография постановочная и документальная.

Фотопортрет в истории профессиональной фотографии и его связь с направлениями в изобразительном искусстве.

Портрет в фотографии, его общее и особенное по сравнению с живописным и графическим портретом. Опыт выполнения портретных фотографий.

Фоторепортаж. Образ события в кадре. Репортажный снимок – свидетельство истории и его значение в сохранении памяти о событиях.

Фоторепортаж – дневник истории. Значение работы военных фотографов. Спортивные фотографии. Образ современности в репортажных фотографиях.

«Работать для жизни...» – фотографии Александра Родченко, их значение и влияние на стиль эпохи.

Возможности компьютерной обработки фотографий, задачи преобразования фотографий и границы достоверности.

Коллаж как жанр художественного творчества с помощью различных компьютерных программ.

Художественная фотография как авторское видение мира, как образ времени и влияние фотообраза на жизнь людей.

Изображение и искусство кино.

Ожившее изображение. История кино и его эволюция как искусства.

Синтетическая природа пространственно-временного искусства кино и состав творческого коллектива. Сценарист – режиссёр – художник – оператор в работе над фильмом. Сложносоставной язык кино.

Монтаж композиционно построенных кадров – основа языка киноискусства.

Художник-постановщик и его команда художников в работе по созданию фильма. Эскизы мест действия, образы и костюмы персонажей, раскадровка, чертежи и воплощение в материале. Пространство и предметы, историческая конкретность и художественный образ – видеоряд художественного игрового фильма.

Создание видеоролика – от замысла до съёмки. Разные жанры – разные задачи в работе над видеороликом. Этапы создания видеоролика.

Искусство анимации и художник-мультипликатор. Рисованные, кукольные мультфильмы и цифровая анимация. Уолт Дисней и его студия. Особое лицо отечественной мультипликации, её знаменитые создатели.

Использование электронно-цифровых технологий в современном игровом кинематографе.

Компьютерная анимация на занятиях в школе. Техническое оборудование и его возможности для создания анимации. Коллективный характер деятельности по созданию анимационного фильма. Выбор технологии: пластилиновые мультфильмы, бумажная перекладка, сыпучая анимация.

Этапы создания анимационного фильма. Требования и критерии художественности.

Изобразительное искусство на телевидении.

Телевидение – экранное искусство: средство массовой информации, художественного и научного просвещения, развлечения и организации досуга.

Искусство и технология. Создатель телевидения – русский инженер Владимир Козьмич Зворыкин.

Роль телевидения в превращении мира в единое информационное пространство. Картина мира, создаваемая телевидением. Прямой эфир и его значение.

Деятельность художника на телевидении: художники по свету, костюму, гриму, сценографический дизайн и компьютерная графика.

Школьное телевидение и студия мультимедиа. Построение видеоряда и художественного оформления.

Художественные роли каждого человека в реальной бытийной жизни.

Роль искусства в жизни общества и его влияние на жизнь каждого человека.

Планируемые результаты освоения программы по изобразительному искусству на уровне основного общего образования

Личностные результаты освоения рабочей программы основного общего образования по изобразительному искусству достигаются в единстве учебной и воспитательной деятельности.

В центре программы по изобразительному искусству в соответствии с ФГОС общего образования находится личностное развитие обучающихся, приобщение обучающихся к российским традиционным духовным ценностям, социализация личности.

Программа призвана обеспечить достижение обучающимися личностных результатов, указанных во ФГОС ООО: формирование у обучающихся основ российской идентичности, ценностные установки и социально значимые качества личности, духовно-нравственное развитие обучающихся и отношение обучающихся к культуре, мотивацию к познанию и обучению, готовность к саморазвитию и активному участию в социально значимой деятельности.

Патриотическое воспитание.

Осуществляется через освоение обучающимися содержания традиций, истории и современного развития отечественной культуры, выраженной в её архитектуре, народном, прикладном и изобразительном искусстве. Воспитание патриотизма в процессе освоения особенностей и красоты отечественной духовной жизни, выраженной в произведениях искусства, посвящённых различным подходам к изображению человека, великим победам, торжественным и трагическим событиям, эпической и лирической красоте отечественного пейзажа. Патриотические чувства воспитываются в изучении истории народного искусства, его житейской мудрости и значения символических смыслов. Урок искусства воспитывает патриотизм не в декларативной форме, а в процессе собственной художественно-практической деятельности обучающегося, который учится чувственно-эмоциональному восприятию и творческому созиданию художественного образа.

Гражданское воспитание.

Программа по изобразительному искусству направлена на активное приобщение обучающихся к ценностям мировой и отечественной культуры. При этом реализуются задачи социализации и гражданского воспитания обучающегося. Формируется чувство личной причастности к жизни общества. Искусство рассматривается как особый язык, развивающий коммуникативные умения. В рамках изобразительного искусства происходит изучение художественной культуры и мировой истории искусства, углубляются интернациональные чувства обучающихся. Учебный предмет способствует пониманию особенностей жизни разных народов и красоты различных национальных эстетических идеалов. Коллективные творческие работы, а также участие в общих художественных проектах создают условия для разнообразной совместной деятельности, способствуют пониманию другого, становлению чувства личной ответственности.

Духовно-нравственное воспитание.

В искусстве воплощена духовная жизнь человечества, концентрирующая в себе эстетический, художественный и нравственный мировой опыт, раскрытие которого составляет суть учебного предмета. Учебные задания направлены на развитие внутреннего мира обучающегося и воспитание его эмоционально-образной, чувственной сферы. Развитие творческого потенциала способствует росту самосознания обучающегося, осознанию себя как личности и члена общества. Ценностно-ориентационная и коммуникативная деятельность на занятиях по изобразительному искусству способствует освоению базовых ценностей – формированию отношения к миру, жизни, человеку, семье, труду, культуре как духовному богатству общества и важному условию ощущения человеком полноты проживаемой жизни.

Эстетическое воспитание: воспитание чувственной сферы обучающегося на основе всего спектра эстетических категорий: прекрасное, безобразное, трагическое, комическое, высокое, низменное. Искусство понимается как воплощение в изображении и в создании предметно-пространственной среды постоянного поиска идеалов, веры, надежд, представлений о добре и зле. Эстетическое воспитание является важнейшим компонентом и условием развития социально значимых отношений обучающихся. Способствует формированию ценностных ориентаций обучающихся в отношении к окружающим людям, стремлению к их пониманию, отношению к семье, к мирной жизни как главному принципу человеческого общежития, к самому себе как самореализующейся и ответственной личности, способной к позитивному действию в условиях соревновательной конкуренции. Способствует формированию ценностного отношения к природе, труду, искусству, культурному наследию.

Ценности познавательной деятельности.

В процессе художественной деятельности на занятиях изобразительным искусством ставятся задачи воспитания наблюдательности – умений активно, то есть в соответствии со специальными установками, видеть окружающий мир. Воспитывается эмоционально окрашенный интерес к жизни. Навыки исследовательской деятельности развиваются в процессе учебных проектов на уроках изобразительного искусства и при выполнении заданий культурно-исторической направленности.

Экологическое воспитание.

Повышение уровня экологической культуры, осознание глобального характера экологических проблем, активное неприятие действий, приносящих вред окружающей среде, формирование нравственно-эстетического отношения к природе воспитывается в процессе художественно-эстетического наблюдения природы, её образа в произведениях искусства и личной художественно-творческой работе.

Трудовое воспитание.

Художественно-эстетическое развитие обучающихся обязательно должно осуществляться в процессе личной художественно-творческой работы с освоением художественных материалов и специфики каждого из них. Эта трудовая и смысловая деятельность формирует такие качества, как навыки практической (не теоретико-виртуальной) работы своими руками, формирование умений преобразования реального жизненного пространства и его оформления, удовлетворение от создания реального практического продукта. Воспитываются качества упорства, стремления к результату, понимание эстетики трудовой деятельности. А также умения сотрудничества, коллективной трудовой работы, работы в команде – обязательные требования к определённым заданиям программы.

Воспитывающая предметно-эстетическая среда.

В процессе художественно-эстетического воспитания обучающихся имеет значение организация пространственной среды общеобразовательной организации. При этом

обучающиеся должны быть активными участниками (а не только потребителями) её создания и оформления пространства в соответствии с задачами общеобразовательной организации, среды, календарными событиями школьной жизни. Эта деятельность обучающихся, как и сам образ предметно-пространственной среды общеобразовательной организации, оказывает активное воспитательное воздействие и влияет на формирование позитивных ценностных ориентаций и восприятие жизни обучающихся.

В результате освоения программы по изобразительному искусству на уровне основного общего образования у обучающегося будут сформированы познавательные универсальные учебные действия, коммуникативные универсальные учебные действия, регулятивные универсальные учебные действия.

У обучающегося будут сформированы следующие пространственные представления и сенсорные способности как часть универсальных познавательных учебных действий:

сравнивать предметные и пространственные объекты по заданным основаниям;

характеризовать форму предмета, конструкции;

выявлять положение предметной формы в пространстве;

обобщать форму составной конструкции;

анализировать структуру предмета, конструкции, пространства, зрительного образа;

структурировать предметно-пространственные явления;

сопоставлять пропорциональное соотношение частей внутри целого и предметов между собой;

абстрагировать образ реальности в построении плоской или пространственной композиции.

У обучающегося будут сформированы следующие базовые логические и исследовательские действия как часть универсальных познавательных учебных действий:

выявлять и характеризовать существенные признаки явлений художественной культуры;

сопоставлять, анализировать, сравнивать и оценивать с позиций эстетических категорий явления искусства и действительности;

классифицировать произведения искусства по видам и, соответственно, по назначению в жизни людей;

ставить и использовать вопросы как исследовательский инструмент познания;

вести исследовательскую работу по сбору информационного материала по установленной или выбранной теме;

самостоятельно формулировать выводы и обобщения по результатам наблюдения или исследования, аргументированно защищать свои позиции.

У обучающегося будут сформированы умения работать с информацией как часть универсальных познавательных учебных действий:

использовать различные методы, в том числе электронные технологии, для поиска и отбора информации на основе образовательных задач и заданных критериев;

использовать электронные образовательные ресурсы;

уметь работать с электронными учебными пособиями и учебниками;

выбирать, анализировать, интерпретировать, обобщать и систематизировать информацию, представленную в произведениях искусства, в текстах, таблицах и схемах;

самостоятельно готовить информацию на заданную или выбранную тему в различных видах её представления: в рисунках и эскизах, тексте, таблицах, схемах, электронных презентациях.

У обучающегося будут сформированы следующие универсальные коммуникативные действия:

понимать искусство в качестве особого языка общения – межличностного (автор – зритель), между поколениями, между народами;

воспринимать и формулировать суждения, выражать эмоции в соответствии с целями и условиями общения, развивая способность к эмпатии и опираясь на восприятие окружающих;

вести диалог и участвовать в дискуссии, проявляя уважительное отношение к оппонентам, сопоставлять свои суждения с суждениями участников общения, выявляя и корректно, доказательно отстаивая свои позиции в оценке и понимании обсуждаемого явления, находить общее решение и разрешать конфликты на основе общих позиций и учёта интересов;

публично представлять и объяснять результаты своего творческого, художественного или исследовательского опыта;

взаимодействовать, сотрудничать в коллективной работе, принимать цель совместной деятельности и строить действия по её достижению, договариваться, проявлять готовность руководить, выполнять поручения, подчиняться, ответственно относиться к задачам, своей роли в достижении общего результата.

У обучающегося будут сформированы умения самоорганизации как часть универсальных регулятивных учебных действий:

осознавать или самостоятельно формулировать цель и результат выполнения учебных задач, осознанно подчиняя поставленной цели совершаемые учебные действия, развивать мотивы и интересы своей учебной деятельности;

планировать пути достижения поставленных целей, составлять алгоритм действий, осознанно выбирать наиболее эффективные способы решения учебных, познавательных, художественно-творческих задач;

уметь организовывать своё рабочее место для практической работы, сохраняя порядок в окружающем пространстве и бережно относясь к используемым материалам.

У обучающегося будут сформированы умения самоконтроля как часть универсальных регулятивных учебных действий:

соотносить свои действия с планируемыми результатами, осуществлять контроль своей деятельности в процессе достижения результата;

владеть основами самоконтроля, рефлексии, самооценки на основе соответствующих целей критериев.

У обучающегося будут сформированы умения эмоционального интеллекта как часть универсальных регулятивных учебных действий:

развивать способность управлять собственными эмоциями, стремиться к пониманию эмоций других;

уметь рефлексировать эмоции как основание для художественного восприятия искусства и собственной художественной деятельности;

развивать свои эмпатические способности, способность сопереживать, понимать намерения и переживания свои и других;

признавать своё и чужое право на ошибку;

работать индивидуально и в группе; продуктивно участвовать в учебном сотрудничестве, в совместной деятельности со сверстниками, с педагогами и межвозрастным взаимодействии.

Предметные результаты освоения программы по изобразительному искусству сгруппированы по учебным модулям и должны отражать сформированность умений.

К концу обучения в 5 классе обучающийся получит следующие предметные результаты по отдельным темам программы по изобразительному искусству.

Модуль № 1 «Декоративно-прикладное и народное искусство»:

знать о многообразии видов декоративно-прикладного искусства: народного, классического, современного, искусства, промыслов;

понимать связь декоративно-прикладного искусства с бытовыми потребностями людей, необходимость присутствия в предметном мире и жилой среде;

иметь представление (уметь рассуждать, приводить примеры) о мифологическом и магическом значении орнаментального оформления жилой среды в древней истории человечества, о присутствии в древних орнаментах символического описания мира;

характеризовать коммуникативные, познавательные и культовые функции декоративно-прикладного искусства;

уметь объяснять коммуникативное значение декоративного образа в организации межличностных отношений, в обозначении социальной роли человека, в оформлении предметно-пространственной среды;

распознавать произведения декоративно-прикладного искусства по материалу (дерево, металл, керамика, текстиль, стекло, камень, кость, другие материалы), уметь характеризовать неразрывную связь декора и материала;

распознавать и называть техники исполнения произведений декоративно-прикладного искусства в разных материалах: резьба, роспись, вышивка, ткачество, плетение, ковка, другие техники;

знать специфику образного языка декоративного искусства – его знаковую природу, орнаментальность, стилизацию изображения;

различать разные виды орнамента по сюжетной основе: геометрический, растительный, зооморфный, антропоморфный;

владеть практическими навыками самостоятельного творческого создания орнаментов ленточных, сетчатых, центральных;

знать о значении ритма, раппорта, различных видов симметрии в построении орнамента и уметь применять эти знания в собственных творческих декоративных работах;

владеть практическими навыками стилизованного – орнаментального лаконичного изображения деталей природы, стилизованного обобщённого изображения представителей животного мира, сказочных и мифологических персонажей с использованием традиционных образов мирового искусства;

знать особенности народного крестьянского искусства как целостного мира, в предметной среде которого выражено отношение человека к труду, к природе, к добру и злу, к жизни в целом;

уметь объяснять символическое значение традиционных знаков народного крестьянского искусства (солярные знаки, древо жизни, конь, птица, мать-земля);

знать и самостоятельно изображать конструкцию традиционного крестьянского дома, его декоративное убранство, уметь объяснять функциональное, декоративное и символическое единство его деталей, объяснять крестьянский дом как отражение уклада крестьянской жизни и памятник архитектуры;

иметь практический опыт изображения характерных традиционных предметов крестьянского быта;

освоить конструкцию народного праздничного костюма, его образный строй и символическое значение его декора, знать о разнообразии форм и украшений народного праздничного костюма различных регионов страны, уметь изобразить или смоделировать традиционный народный костюм;

осознавать произведения народного искусства как бесценное культурное наследие, хранящее в своих материальных формах глубинные духовные ценности;

знать и уметь изображать или конструировать устройство традиционных жилищ разных народов, например, юрты, сакли, хаты-мазанки, объяснять семантическое значение деталей конструкции и декора, их связь с природой, трудом и бытом;

иметь представление и распознавать примеры декоративного оформления жизнедеятельности – быта, костюма разных исторических эпох и народов (например, Древний Египет, Древний Китай, античные Греция и Рим, Европейское Средневековье), понимать разнообразие образов декоративно-прикладного искусства, его единство и целостность для каждой конкретной культуры, определяемые природными условиями и сложившейся историей;

объяснять значение народных промыслов и традиций художественного ремесла в современной жизни;

рассказывать о происхождении народных художественных промыслов, о соотношении ремесла и искусства;

называть характерные черты орнаментов и изделий ряда отечественных народных художественных промыслов;

характеризовать древние образы народного искусства в произведениях современных народных промыслов;

уметь перечислять материалы, используемые в народных художественных промыслах: дерево, глина, металл, стекло;

различать изделия народных художественных промыслов по материалу изготовления и технике декора;

объяснять связь между материалом, формой и техникой декора в произведениях народных промыслов;

иметь представление о приёмах и последовательности работы при создании изделий некоторых художественных промыслов;

уметь изображать фрагменты орнаментов, отдельные сюжеты, детали или общий вид изделий ряда отечественных художественных промыслов;

характеризовать роль символического знака в современной жизни (герб, эмблема, логотип, указующий или декоративный знак) и иметь опыт творческого создания эмблемы или логотипа;

понимать и объяснять значение государственной символики, иметь представление о значении и содержании геральдики;

уметь определять и указывать продукты декоративно-прикладной художественной деятельности в окружающей предметно-пространственной среде, обычной жизненной обстановке и характеризовать их образное назначение;

ориентироваться в широком разнообразии современного декоративно-прикладного искусства, различать по материалам, технике исполнения художественное стекло, керамику, ковку, литьё, гобелен и другое;

иметь навыки коллективной практической творческой работы по оформлению пространства школы и школьных праздников.

К концу обучения в 6 классе обучающийся получит следующие предметные результаты по отдельным темам программы по изобразительному искусству.

Модуль № 2 «Живопись, графика, скульптура»:

характеризовать различия между пространственными и временными видами искусства и их значение в жизни людей;

объяснять причины деления пространственных искусств на виды;

знать основные виды живописи, графики и скульптуры, объяснять их назначение в жизни людей.

Язык изобразительного искусства и его выразительные средства:

различать и характеризовать традиционные художественные материалы для графики, живописи, скульптуры;

осознавать значение материала в создании художественного образа, уметь различать и объяснять роль художественного материала в произведениях искусства;

иметь практические навыки изображения карандашами разной жёсткости, фломастерами, углём, пастелью и мелками, акварелью, гуашью, лепкой из пластилина, а

также использовать возможности применять другие доступные художественные материалы;

иметь представление о различных художественных техниках в использовании художественных материалов;

понимать роль рисунка как основы изобразительной деятельности;

иметь опыт учебного рисунка – светотеневого изображения объёмных форм;

знать основы линейной перспективы и уметь изображать объёмные геометрические тела на двухмерной плоскости;

знать понятия графической грамоты изображения предмета «освещённая часть», «блик», «полутень», «собственная тень», «падающая тень» и уметь их применять в практике рисунка;

понимать содержание понятий «тон», «тональные отношения» и иметь опыт их визуального анализа;

обладать навыком определения конструкции сложных форм, геометризации плоскостных и объёмных форм, умением соотносить между собой пропорции частей внутри целого;

иметь опыт линейного рисунка, понимать выразительные возможности линии;

иметь опыт творческого композиционного рисунка в ответ на заданную учебную задачу или как самостоятельное творческое действие;

знать основы цветоведения: характеризовать основные и составные цвета, дополнительные цвета – и значение этих знаний для искусства живописи;

определять содержание понятий «колорит», «цветовые отношения», «цветовой контраст» и иметь навыки практической работы гуашью и акварелью;

иметь опыт объёмного изображения (лепки) и начальные представления о пластической выразительности скульптуры, соотношении пропорций в изображении предметов или животных.

Жанры изобразительного искусства:

объяснять понятие «жанры в изобразительном искусстве», перечислять жанры;

объяснять разницу между предметом изображения, сюжетом и содержанием произведения искусства.

Натюрморт:

характеризовать изображение предметного мира в различные эпохи истории человечества и приводить примеры натюрморта в европейской живописи Нового времени;

рассказывать о натюрморте в истории русского искусства и роли натюрморта в отечественном искусстве XX в., опираясь на конкретные произведения отечественных художников;

знать и уметь применять в рисунке правила линейной перспективы и изображения объёмного предмета в двухмерном пространстве листа;

знать об освещении как средстве выявления объёма предмета, иметь опыт построения композиции натюрморта: опыт разнообразного расположения предметов на листе, выделения доминанты и целостного соотношения всех применяемых средств выразительности;

иметь опыт создания графического натюрморта;

иметь опыт создания натюрморта средствами живописи.

Портрет:

иметь представление об истории портретного изображения человека в разные эпохи как последовательности изменений представления о человеке;

уметь сравнивать содержание портретного образа в искусстве Древнего Рима, эпохи Возрождения и Нового времени;

понимать, что в художественном портрете присутствует также выражение идеалов эпохи и авторская позиция художника;

узнавать произведения и называть имена нескольких великих портретистов европейского искусства (Леонардо да Винчи, Рафаэль, Микеланджело, Рембрандт и других портретистов);

уметь рассказывать историю портрета в русском изобразительном искусстве, называть имена великих художников-портретистов (В. Боровиковский, А. Венецианов, О. Кипренский, В. Тропинин, К. Брюллов, И. Крамской, И. Репин, В. Суриков, В. Серов и другие авторы);

знать и претворять в рисунке основные позиции конструкции головы человека, пропорции лица, соотношение лицевой и черепной частей головы;

иметь представление о способах объёмного изображения головы человека, создавать зарисовки объёмной конструкции головы, понимать термин «фракурс» и определять его на практике;

иметь представление о скульптурном портрете в истории искусства, о выражении характера человека и образа эпохи в скульптурном портрете;

иметь начальный опыт лепки головы человека;

приобретать опыт графического портретного изображения как нового для себя видения индивидуальности человека;

иметь представление о графических портретах мастеров разных эпох, о разнообразии графических средств в изображении образа человека;

уметь характеризовать роль освещения как выразительного средства при создании художественного образа;

иметь опыт создания живописного портрета, понимать роль цвета в создании портретного образа как средства выражения настроения, характера, индивидуальности героя портрета;

иметь представление о жанре портрета в искусстве XX в. – западном и отечественном.

Пейзаж:

иметь представление и уметь сравнивать изображение пространства в эпоху Древнего мира, в Средневековом искусстве и в эпоху Возрождения;

знать правила построения линейной перспективы и уметь применять их в рисунке;

уметь определять содержание понятий: линия горизонта, точка схода, низкий и высокий горизонт, перспективные сокращения, центральная и угловая перспектива;

знать правила воздушной перспективы и уметь их применять на практике;

характеризовать особенности изображения разных состояний природы в романтическом пейзаже и пейзаже творчества импрессионистов и постимпрессионистов;

иметь представление о морских пейзажах И. Айвазовского;

иметь представление об особенностях пленэрной живописи и колористической изменчивости состояний природы;

знать и уметь рассказывать историю пейзажа в русской живописи, характеризуя особенности понимания пейзажа в творчестве А. Саврасова, И. Шишкина, И. Левитана и художников XX в. (по выбору);

уметь объяснять, как в пейзажной живописи развивался образ отечественной природы и каково его значение в развитии чувства Родины;

иметь опыт живописного изображения различных активно выраженных состояний природы;

иметь опыт пейзажных зарисовок, графического изображения природы по памяти и представлению;

иметь опыт художественной наблюдательности как способа развития интереса к окружающему миру и его художественно-поэтическому видению;

иметь опыт изображения городского пейзажа – по памяти или представлению;

иметь навыки восприятия образности городского пространства как выражения самобытного лица культуры и истории народа;

понимать и объяснять роль культурного наследия в городском пространстве, задачи его охраны и сохранения.

Бытовой жанр:

характеризовать роль изобразительного искусства в формировании представлений о жизни людей разных эпох и народов;

уметь объяснять понятия «тематическая картина», «станковая живопись», «монументальная живопись», перечислять основные жанры тематической картины;

различать тему, сюжет и содержание в жанровой картине, выявлять образ нравственных и ценностных смыслов в жанровой картине;

иметь представление о композиции как целостности в организации художественных выразительных средств, взаимосвязи всех компонентов художественного произведения;

уметь объяснять значение художественного изображения бытовой жизни людей в понимании истории человечества и современной жизни;

осознавать многообразие форм организации бытовой жизни и одновременно единство мира людей;

иметь представление об изображении труда и повседневных занятий человека в искусстве разных эпох и народов, различать произведения разных культур по их стилистическим признакам и изобразительным традициям (Древний Египет, Китай, античный мир и другие);

иметь опыт изображения бытовой жизни разных народов в контексте традиций их искусства;

характеризовать понятие «бытовой жанр» и уметь приводить несколько примеров произведений европейского и отечественного искусства;

иметь опыт создания композиции на сюжеты из реальной повседневной жизни, обучаясь художественной наблюдательности и образному видению окружающей действительности.

Исторический жанр:

характеризовать исторический жанр в истории искусства и объяснять его значение для жизни общества, уметь объяснить, почему историческая картина считалась самым высоким жанром произведений изобразительного искусства;

знать авторов, иметь представление о содержании таких картин, как «Последний день Помпеи» К. Брюллова, «Боярыня Морозова» В. Сурикова, «Бурлаки на Волге» И. Репина и других;

иметь представление о развитии исторического жанра в творчестве отечественных художников XX в.;

уметь объяснять, почему произведения на библейские, мифологические темы, сюжеты об античных героях принято относить к историческому жанру;

иметь представление о произведениях «Давид» Микеланджело, «Весна» С. Боттичелли;

знать характеристики основных этапов работы художника над тематической картиной: периода эскизов, периода сбора материала и работы над этюдами, уточнения эскизов, этапов работы над основным холстом;

иметь опыт разработки композиции на выбранную историческую тему (художественный проект): сбор материала, работа над эскизами, работа над композицией.

Библейские темы в изобразительном искусстве:

знать о значении библейских сюжетов в истории культуры и узнавать сюжеты Священной истории в произведениях искусства;

объяснять значение великих – вечных тем в искусстве на основе сюжетов Библии как «духовную ось», соединяющую жизненные позиции разных поколений;

иметь представление о произведениях великих европейских художников на библейские темы. Например, «Сикстинская мадонна» Рафаэля, «Тайная вечеря»

Леонардо да Винчи, «Возвращение блудного сына» и «Святое семейство» Рембрандта и другие произведения, в скульптуре «Пьета» Микеланджело и других скульптурах;

знать о картинах на библейские темы в истории русского искусства;

уметь рассказывать о содержании знаменитых русских картин на библейские темы, таких как «Явление Христа народу» А. Иванова, «Христос в пустыне» И. Крамского, «Тайная вечеря» Н. Ге, «Христос и грешница» В. Поленова и других картин;

иметь представление о смысловом различии между иконой и картиной на библейские темы;

иметь знания о русской иконописи, о великих русских иконописцах: Андрее Рублёве, Феофане Греке, Дионисии;

воспринимать искусство древнерусской иконописи как уникальное и высокое достижение отечественной культуры;

объяснять творческий и деятельный характер восприятия произведений искусства на основе художественной культуры зрителя;

рассуждать о месте и значении изобразительного искусства в культуре, в жизни общества, в жизни человека.

Модуль № 3 «Архитектура и дизайн»:

характеризовать архитектуру и дизайн как конструктивные виды искусства, то есть искусства художественного построения предметно-пространственной среды жизни людей;

объяснять роль архитектуры и дизайна в построении предметно-пространственной среды жизнедеятельности человека;

рассуждать о влиянии предметно-пространственной среды на чувства, установки и поведение человека;

рассуждать о том, как предметно-пространственная среда организует деятельность человека и представления о самом себе;

объяснять ценность сохранения культурного наследия, выраженного в архитектуре, предметах труда и быта разных эпох.

Графический дизайн:

объяснять понятие формальной композиции и её значение как основы языка конструктивных искусств;

объяснять основные средства – требования к композиции;

уметь перечислять и объяснять основные типы формальной композиции;

составлять различные формальные композиции на плоскости в зависимости от поставленных задач;

выделять при творческом построении композиции листа композиционную доминанту;

составлять формальные композиции на выражение в них движения и статики;

осваивать навыки вариативности в ритмической организации листа;

объяснять роль цвета в конструктивных искусствах;

различать технологию использования цвета в живописи и в конструктивных искусствах;

объяснять выражение «цветовой образ»;

применять цвет в графических композициях как акцент или доминанту, объединённые одним стилем;

определять шрифт как графический рисунок начертания букв, объединённых общим стилем, отвечающий законам художественной композиции;

соотносить особенности стилизации рисунка шрифта и содержание текста, различать «архитектуру» шрифта и особенности шрифтовых гарнитур, иметь опыт творческого воплощения шрифтовой композиции (буквицы);

применять печатное слово, типографскую строку в качестве элементов графической композиции;

объяснять функции логотипа как представительского знака, эмблемы, торговой марки, различать шрифтовой и знаковый виды логотипа, иметь практический опыт разработки логотипа на выбранную тему;

иметь творческий опыт построения композиции плаката, поздравительной открытки или рекламы на основе соединения текста и изображения;

иметь представление об искусстве конструирования книги, дизайне журнала, иметь практический творческий опыт образного построения книжного и журнального разворотов в качестве графических композиций.

Социальное значение дизайна и архитектуры как среды жизни человека:

иметь опыт построения объёмно-пространственной композиции как макета архитектурного пространства в реальной жизни;

выполнять построение макета пространственно-объёмной композиции по его чертежу;

выявлять структуру различных типов зданий и характеризовать влияние объёмов и их сочетаний на образный характер постройки и её влияние на организацию жизнедеятельности людей;

знать о роли строительного материала в эволюции архитектурных конструкций и изменении облика архитектурных сооружений;

иметь представление, как в архитектуре проявляются мировоззренческие изменения в жизни общества и как изменение архитектуры влияет на характер организации и жизнедеятельности людей;

иметь знания и опыт изображения особенностей архитектурно-художественных стилей разных эпох, выраженных в постройках общественных зданий, храмовой архитектуре и частном строительстве, в организации городской среды;

характеризовать архитектурные и градостроительные изменения в культуре новейшего времени, современный уровень развития технологий и материалов, рассуждать о социокультурных противоречиях в организации современной городской среды и поисках путей их преодоления;

знать о значении сохранения исторического облика города для современной жизни, сохранения архитектурного наследия как важнейшего фактора исторической памяти и понимания своей идентичности;

определять понятие «городская среда»; рассматривать и объяснять планировку города как способ организации образа жизни людей;

знать различные виды планировки города, иметь опыт разработки построения городского пространства в виде макетной или графической схемы;

характеризовать эстетическое и экологическое взаимное сосуществование природы и архитектуры, иметь представление о традициях ландшафтно-парковой архитектуры и школах ландшафтного дизайна;

объяснять роль малой архитектуры и архитектурного дизайна в установке связи между человеком и архитектурой, в «проживании» городского пространства;

иметь представление о задачах соотношения функционального и образного в построении формы предметов, создаваемых людьми, видеть образ времени и характер жизнедеятельности человека в предметах его быта;

объяснять, в чём заключается взаимосвязь формы и материала при построении предметного мира, объяснять характер влияния цвета на восприятие человеком формы объектов архитектуры и дизайна;

иметь опыт творческого проектирования интерьерного пространства для конкретных задач жизнедеятельности человека;

объяснять, как в одежде проявляются характер человека, его ценностные позиции и конкретные намерения действий, объяснять, что такое стиль в одежде;

иметь представление об истории костюма в истории разных эпох, характеризовать понятие моды в одежде;

объяснять, как в одежде проявляются социальный статус человека, его ценностные ориентации, мировоззренческие идеалы и характер деятельности;

иметь представление о конструкции костюма и применении законов композиции в проектировании одежды, ансамбле в костюме;

уметь рассуждать о характерных особенностях современной моды, сравнивать функциональные особенности современной одежды с традиционными функциями одежды прошлых эпох;

иметь опыт выполнения практических творческих эскизов по теме «Дизайн современной одежды», создания эскизов молодёжной одежды для разных жизненных задач (спортивной, праздничной, повседневной и других);

различать задачи искусства театрального грима и бытового макияжа, иметь представление об имидж-дизайне, его задачах и социальном бытовании, иметь опыт создания эскизов для макияжа театральных образов и опыт бытового макияжа, определять эстетические и этические границы применения макияжа и стилистики причёски в повседневном быту.

160.6.6. По результатам реализации вариативного модуля обучающийся получит следующие предметные результаты по отдельным темам программы по изобразительному искусству.

160.6.6. По результатам реализации вариативного модуля обучающийся получит следующие предметные результаты по отдельным темам программы по изобразительному искусству.

Модуль № 4 «Изображение в синтетических, экранных видах искусства и художественная фотография» (вариативный):

знать о синтетической природе – коллективности творческого процесса в синтетических искусствах, синтезирующих выразительные средства разных видов художественного творчества;

понимать и характеризовать роль визуального образа в синтетических искусствах;

иметь представление о влиянии развития технологий на появление новых видов художественного творчества и их развитии параллельно с традиционными видами искусства.

Художник и искусство театра:

иметь представление об истории развития театра и жанровом многообразии театральных представлений;

знать о роли художника и видах профессиональной художественной деятельности в современном театре;

иметь представление о сценографии и символическом характере сценического образа;

понимать различие между бытовым костюмом в жизни и сценическим костюмом театрального персонажа, воплощающим характер героя и его эпоху в единстве всего стилистического образа спектакля;

иметь представление о творчестве наиболее известных художников-постановщиков в истории отечественного искусства (эскизы костюмов и декораций в творчестве К. Коровина, И. Билибина, А. Головина и других художников);

иметь практический опыт создания эскизов оформления спектакля по выбранной пьесе, иметь применять полученные знания при постановке школьного спектакля;

объяснять ведущую роль художника кукольного спектакля как соавтора режиссёра и актёра в процессе создания образа персонажа;

иметь практический навык игрового одушевления куклы из простых бытовых предметов;

понимать необходимость зрительских знаний и умений – обладания зрительской культурой для восприятия произведений художественного творчества и понимания их значения в интерпретации явлений жизни.

Художественная фотография:

иметь представление о рождении и истории фотографии, о соотношении прогресса технологий и развитии искусства запечатления реальности в зримых образах;

уметь объяснять понятия «длительность экспозиции», «выдержка», «диафрагма»;

иметь навыки фотографирования и обработки цифровых фотографий с помощью компьютерных графических редакторов;

уметь объяснять значение фотографий «Родиноведения» С.М. Прокудина-Горского для современных представлений об истории жизни в нашей стране;

различать и характеризовать различные жанры художественной фотографии;

объяснять роль света как художественного средства в искусстве фотографии;

понимать, как в художественной фотографии проявляются средства выразительности изобразительного искусства, и стремиться к их применению в своей практике фотографирования;

иметь опыт наблюдения и художественно-эстетического анализа художественных фотографий известных профессиональных мастеров фотографии;

иметь опыт применения знаний о художественно-образных критериях к композиции кадра при самостоятельном фотографировании окружающей жизни;

обретать опыт художественного наблюдения жизни, развивая познавательный интерес и внимание к окружающему миру, к людям;

уметь объяснять разницу в содержании искусства живописной картины, графического рисунка и фотоснимка, возможности их одновременного существования и актуальности в современной художественной культуре;

понимать значение репортажного жанра, роли журналистов-фотографов в истории XX в. и современном мире;

иметь представление о фототворчестве А. Родченко, о том, как его фотографии выражают образ эпохи, его авторскую позицию, и о влиянии его фотографий на стиль эпохи;

иметь навыки компьютерной обработки и преобразования фотографий.

Изображение и искусство кино:

иметь представление об этапах в истории кино и его эволюции как искусства;

уметь объяснять, почему экранное время и всё изображаемое в фильме, являясь условностью, формирует у людей восприятие реального мира;

иметь представление об экранных искусствах как монтаже композиционно построенных кадров;

знать и объяснять, в чём состоит работа художника-постановщика и специалистов его команды художников в период подготовки и съёмки игрового фильма;

объяснять роль видео в современной бытовой культуре;

иметь опыт создания видеоролика, осваивать основные этапы создания видеоролика и планировать свою работу по созданию видеоролика;

понимать различие задач при создании видеороликов разных жанров: видеорепортажа, игрового короткометражного фильма, социальной рекламы, анимационного фильма, музыкального клипа, документального фильма;

иметь начальные навыки практической работы по видеомонтажу на основе соответствующих компьютерных программ;

иметь навык критического осмысления качества снятых роликов;

иметь знания по истории мультимедиа и уметь приводить примеры использования электронно-цифровых технологий в современном игровом кинематографе;

иметь опыт анализа художественного образа и средств его достижения в лучших отечественных мультфильмах; осознавать многообразие подходов, поэзию и уникальность художественных образов отечественной мультимедиа;

осваивать опыт создания компьютерной анимации в выбранной технике и в соответствующей компьютерной программе;

иметь опыт совместной творческой коллективной работы по созданию анимационного фильма.

Изобразительное искусство на телевидении:

объяснять особую роль и функции телевидения в жизни общества как экранного искусства и средства массовой информации, художественного и научного просвещения, развлечения и организации досуга;

знать о создателе телевидения – русском инженере Владимире Зворыкине; осознавать роль телевидения в превращении мира в единое информационное пространство;

иметь представление о многих направлениях деятельности и профессиях художника на телевидении;

применять полученные знания и опыт творчества в работе школьного телевидения и студии мультимедиа;

понимать образовательные задачи зрительской культуры и необходимость зрительских умений;

осознавать значение художественной культуры для личностного духовно-нравственного развития и самореализации, определять место и роль художественной деятельности в своей жизни и в жизни общества.

Тематическое планирование учебного предмета «Изобразительное искусство»

Тематическое планирование выстроено по содержанию ФОП ООО и внесены под соответствующими пунктами в федеральной образовательной программе основного общего образования.

Распределение часов в тематическом планировании по каждой теме будет прописано на начало учебного года учителем-предметником в «**рабочей программе учителя**» на основании распределённых часов по учебному плану на текущий учебный год.

Структура тематического планирования рабочей программы в соответствии с ФГОС ООО (пункт 32.1) включает в себя следующие структурные компоненты:

№ п/п	Тема	Количество часов, отводимых на освоение каждой темы	Э(Ц)ОР
1.	5 класс 160.3.1. Модуль № 1 «Декоративно-прикладное и народное искусство». Общие сведения о декоративно-прикладном искусстве. Декоративно-прикладное искусство и его виды. Декоративно-прикладное искусство и предметная среда жизни людей. Древние корни народного искусства. Истоки образного языка декоративно-прикладного искусства. Традиционные образы народного (крестьянского) прикладного искусства. Связь народного искусства с природой, бытом, трудом, верованиями и эпосом. Роль природных материалов в строительстве и изготовлении предметов быта, их значение в	Часы на каждую тему распределяются учителем-предметником в зависимости от нагрузки по учебному плану на текущий учебный год в рабочей программе учителя	Каждый учитель-предметник в своей рабочей программе указывает в данном разделе возможное использование учебно-методических материалов (мультимедийные программы, электронные учебники и задачки, электронные библиотеки, виртуальные лаборатории, игровые программы, коллекции

<p>характере труда и жизненного уклада.</p> <p>Образно-символический язык народного прикладного искусства.</p> <p>Знаки-символы традиционного крестьянского прикладного искусства.</p> <p>Выполнение рисунков на темы древних узоров деревянной резьбы, росписи по дереву, вышивки. Освоение навыков декоративного обобщения в процессе практической творческой работы.</p> <p>Убранство русской избы.</p> <p>Конструкция избы, единство красоты и пользы – функционального и символического – в её постройке и украшении.</p> <p>Символическое значение образов и мотивов в узорном убранстве русских изб. Картина мира в образном строе бытового крестьянского искусства.</p> <p>Выполнение рисунков – эскизов орнаментального декора крестьянского дома.</p> <p>Устройство внутреннего пространства крестьянского дома.</p> <p>Декоративные элементы жилой среды.</p> <p>Определяющая роль природных материалов для конструкции и декора традиционной постройки жилого дома в любой природной среде. Мудрость соотношения характера постройки, символики её декора и уклада жизни для каждого народа.</p> <p>Выполнение рисунков предметов народного быта, выявление мудрости их выразительной формы и орнаментально-символического оформления.</p> <p>Народный праздничный костюм.</p> <p>Образный строй народного праздничного костюма – женского и мужского.</p> <p>Традиционная конструкция русского женского костюма – северорусский (сарафан) и южнорусский (понёва) варианты.</p> <p>Разнообразие форм и украшений народного праздничного костюма для различных регионов страны.</p> <p>Искусство народной вышивки. Вышивка в народных костюмах и обрядах. Древнее происхождение и присутствие всех типов орнаментов в народной вышивке. Символическое изображение женских фигур и образов всадников в орнаментах вышивки. Особенности традиционных орнаментов текстильных промыслов в разных регионах страны.</p> <p>Выполнение рисунков традиционных праздничных костюмов, выражение в форме, цветовом решении, орнаментике костюма черт национального своеобразия.</p> <p>Народные праздники и праздничные обряды как синтез всех видов народного творчества.</p> <p>Выполнение сюжетной композиции или участие в работе по созданию коллективного панно на тему традиций народных праздников.</p> <p>Народные художественные промыслы.</p> <p>Роль и значение народных промыслов в современной жизни. Искусство и ремесло. Традиции культуры, особенные для каждого</p>		<p><i>цифровых образовательных ресурсов) используемыми для обучения и воспитания различных групп пользователей, представленными в электронном (цифровом) виде и реализующими дидактические возможности ИКТ, содержание которых соответствует законодательству об образовании.</i></p>
---	--	---

	<p>региона.</p> <p>Многообразие видов традиционных ремёсел и происхождение художественных промыслов народов России.</p> <p>Разнообразие материалов народных ремёсел и их связь с регионально-национальным бытом (дерево, береста, керамика, металл, кость, мех и кожа, шерсть и лён).</p> <p>Традиционные древние образы в современных игрушках народных промыслов. Особенности цветового строя, основные орнаментальные элементы росписи филимоновской, дымковской, каргопольской игрушки. Местные промыслы игрушек разных регионов страны.</p> <p>Создание эскиза игрушки по мотивам избранного промысла.</p> <p>Роспись по дереву. Хохлома. Краткие сведения по истории хохломского промысла. Травный узор, «травка» – основной мотив хохломского орнамента. Связь с природой. Единство формы и декора в произведениях промысла. Последовательность выполнения травного орнамента. Праздничность изделий «золотой хохломы».</p> <p>Городецкая роспись по дереву. Краткие сведения по истории. Традиционные образы городецкой росписи предметов быта. Птица и конь – традиционные мотивы орнаментальных композиций. Сюжетные мотивы, основные приёмы и композиционные особенности городецкой росписи.</p> <p>Посуда из глины. Искусство Гжели. Краткие сведения по истории промысла. Гжельская керамика и фарфор: единство скульптурной формы и кобальтового декора. Природные мотивы росписи посуды. Приёмы мазка, тональный контраст, сочетание пятна и линии.</p> <p>Роспись по металлу. Жостово. Краткие сведения по истории промысла. Разнообразие форм подносов, цветового и композиционного решения росписей. Приёмы свободной кистевой импровизации в живописи цветочных букетов. Эффект освещённости и объёмности изображения.</p> <p>Древние традиции художественной обработки металла в разных регионах страны. Разнообразие назначения предметов и художественно-технических приёмов работы с металлом.</p> <p>Искусство лаковой живописи: Палех, Федоскино, Холуй, Мстёра – роспись шкатулок, ларчиков, табакерок из папье-маше. Происхождение искусства лаковой миниатюры в России. Особенности стиля каждой школы. Роль искусства лаковой миниатюры в сохранении и развитии традиций отечественной культуры.</p> <p>Мир сказок и легенд, примет и оберегов в творчестве мастеров художественных промыслов.</p> <p>Отражение в изделиях народных промыслов многообразия исторических, духовных и культурных традиций.</p> <p>Народные художественные ремёсла и</p>		
--	--	--	--

	<p>промыслы – материальные и духовные ценности, неотъемлемая часть культурного наследия России.</p> <p>Декоративно-прикладное искусство в культуре разных эпох и народов.</p> <p>Роль декоративно-прикладного искусства в культуре древних цивилизаций.</p> <p>Отражение в декоре мировоззрения эпохи, организации общества, традиций быта и ремесла, уклада жизни людей.</p> <p>Характерные признаки произведений декоративно-прикладного искусства, основные мотивы и символика орнаментов в культуре разных эпох.</p> <p>Характерные особенности одежды для культуры разных эпох и народов. Выражение образа человека, его положения в обществе и характера деятельности в его костюме и его украшениях. Украшение жизненного пространства: построек, интерьеров, предметов быта – в культуре разных эпох.</p> <p>Декоративно-прикладное искусство в жизни современного человека.</p> <p>Многообразие материалов и техник современного декоративно-прикладного искусства (художественная керамика, стекло, металл, гобелен, роспись по ткани, моделирование одежды).</p> <p>Символический знак в современной жизни: эмблема, логотип, указующий или декоративный знак.</p> <p>Государственная символика и традиции геральдики. Декоративные украшения предметов нашего быта и одежды. Значение украшений в проявлении образа человека, его характера, самопонимания, установок и намерений.</p> <p>Декор на улицах и декор помещений. Декор праздничный и повседневный. Праздничное оформление школы.</p>		
2.	<p>6 класс</p> <p>160.4.1. Модуль № 2 «Живопись, графика, скульптура».</p> <p>Общие сведения о видах искусства.</p> <p>Пространственные и временные виды искусства.</p> <p>Изобразительные, конструктивные и декоративные виды пространственных искусств, их место и назначение в жизни людей.</p> <p>Основные виды живописи, графики и скульптуры. Художник и зритель: зрительские умения, знания и творчество зрителя.</p> <p>Язык изобразительного искусства и его выразительные средства.</p> <p>Живописные, графические и скульптурные художественные материалы, их особые свойства.</p> <p>Рисунок – основа изобразительного искусства и мастерства художника.</p> <p>Виды рисунка: зарисовка, набросок, учебный рисунок и творческий рисунок.</p> <p>Навыки размещения рисунка в листе, выбор формата.</p>		

	<p>Начальные умения рисунка с натуры. Зарисовки простых предметов.</p> <p>Линейные графические рисунки и наброски.</p> <p>Тон и тональные отношения: тёмное – светлое.</p> <p>Ритм и ритмическая организация плоскости листа.</p> <p>Основы цветоведения: понятие цвета в художественной деятельности, физическая основа цвета, цветовой круг, основные и составные цвета, дополнительные цвета.</p> <p>Цвет как выразительное средство в изобразительном искусстве: холодный и тёплый цвет, понятие цветовых отношений; колорит в живописи.</p> <p>Виды скульптуры и характер материала в скульптуре. Скульптурные памятники, парковая скульптура, камерная скульптура. Статика и движение в скульптуре. Круглая скульптура. Произведения мелкой пластики. Виды рельефа.</p> <p>Жанры изобразительного искусства.</p> <p>Жанровая система в изобразительном искусстве как инструмент для сравнения и анализа произведений изобразительного искусства.</p> <p>Предмет изображения, сюжет и содержание произведения изобразительного искусства.</p> <p>Натюрморт.</p> <p>Изображение предметного мира в изобразительном искусстве и появление жанра натюрморта в европейском и отечественном искусстве.</p> <p>Основы графической грамоты: правила объёмного изображения предметов на плоскости.</p> <p>Линейное построение предмета в пространстве: линия горизонта, точка зрения и точка схода, правила перспективных сокращений.</p> <p>Изображение окружности в перспективе.</p> <p>Рисование геометрических тел на основе правил линейной перспективы.</p> <p>Сложная пространственная форма и выявление её конструкции.</p> <p>Рисунок сложной формы предмета как соотношение простых геометрических фигур.</p> <p>Линейный рисунок конструкции из нескольких геометрических тел.</p> <p>Освещение как средство выявления объёма предмета. Понятия «свет», «блик», «полутень», «собственная тень», «рефлекс», «падающая тень». Особенности освещения «по свету» и «против света».</p> <p>Рисунок натюрморта графическими материалами с натуры или по представлению.</p> <p>Творческий натюрморт в графике.</p> <p>Произведения художников-графиков.</p> <p>Особенности графических техник. Печатная графика.</p> <p>Живописное изображение натюрморта. Цвет в натюрмортах европейских и отечественных живописцев. Опыт создания живописного натюрморта.</p> <p>Портрет.</p>		
--	--	--	--

	<p>Портрет как образ определённого реального человека. Изображение портрета человека в искусстве разных эпох. Выражение в портретном изображении характера человека и мировоззренческих идеалов эпохи.</p> <p>Великие портретисты в европейском искусстве.</p> <p>Особенности развития портретного жанра в отечественном искусстве. Великие портретисты в русской живописи.</p> <p>Парадный и камерный портрет в живописи.</p> <p>Особенности развития жанра портрета в искусстве XX в. – отечественном и европейском.</p> <p>Построение головы человека, основные пропорции лица, соотношение лицевой и черепной частей головы.</p> <p>Графический портрет в работах известных художников. Разнообразие графических средств в изображении образа человека. Графический портретный рисунок с натуры или по памяти.</p> <p>Роль освещения головы при создании портретного образа.</p> <p>Свет и тень в изображении головы человека.</p> <p>Портрет в скульптуре.</p> <p>Выражение характера человека, его социального положения и образа эпохи в скульптурном портрете.</p> <p>Значение свойств художественных материалов в создании скульптурного портрета.</p> <p>Живописное изображение портрета. Роль цвета в живописном портретном образе в произведениях выдающихся живописцев.</p> <p>Опыт работы над созданием живописного портрета.</p> <p>Пейзаж.</p> <p>Особенности изображения пространства в эпоху Древнего мира, в средневековом искусстве и в эпоху Возрождения.</p> <p>Правила построения линейной перспективы в изображении пространства.</p> <p>Правила воздушной перспективы, построения переднего, среднего и дальнего планов при изображении пейзажа.</p> <p>Особенности изображения разных состояний природы и её освещения. Романтический пейзаж. Морские пейзажи И. Айвазовского.</p> <p>Особенности изображения природы в творчестве импрессионистов и постимпрессионистов. Представления о пленэрной живописи и колористической изменчивости состояний природы.</p> <p>Живописное изображение различных состояний природы. Пейзаж в истории русской живописи и его значение в отечественной культуре. История становления картины Родины в развитии отечественной пейзажной живописи XIX в.</p> <p>Становление образа родной природы в произведениях А. Венецианова и его учеников: А. Саврасова, И. Шишкина. Пейзажная живопись И. Левитана и её значение для русской культуры. Значение художественного образа отечественного</p>		
--	--	--	--

<p>пейзажа в развитии чувства Родины.</p> <p>Творческий опыт в создании композиционного живописного пейзажа своей Родины.</p> <p>Графический образ пейзажа в работах выдающихся мастеров. Средства выразительности в графическом рисунке и многообразии графических техник.</p> <p>Графические зарисовки и графическая композиция на темы окружающей природы.</p> <p>Городской пейзаж в творчестве мастеров искусства. Многообразие в понимании образа города.</p> <p>Город как материальное воплощение отечественной истории и культурного наследия. Задачи охраны культурного наследия и исторического образа в жизни современного города.</p> <p>Опыт изображения городского пейзажа. Наблюдательная перспектива и ритмическая организация плоскости изображения.</p> <p>Бытовой жанр в изобразительном искусстве.</p> <p>Изображение труда и бытовой жизни людей в традициях искусства разных эпох. Значение художественного изображения бытовой жизни людей в понимании истории человечества и современной жизни.</p> <p>Жанровая картина как обобщение жизненных впечатлений художника. Тема, сюжет, содержание в жанровой картине. Образ нравственных и ценностных смыслов в жанровой картине и роль картины в их утверждении.</p> <p>Работа над сюжетной композицией. Композиция как целостность в организации художественных выразительных средств и взаимосвязи всех компонентов произведения.</p> <p>Исторический жанр в изобразительном искусстве.</p> <p>Историческая тема в искусстве как изображение наиболее значительных событий в жизни общества.</p> <p>Жанровые разновидности исторической картины в зависимости от сюжета: мифологическая картина, картина на библейские темы, батальная картина и другие.</p> <p>Историческая картина в русском искусстве XIX в. и её особое место в развитии отечественной культуры.</p> <p>Картина К. Брюллова «Последний день Помпеи», исторические картины в творчестве В. Сурикова и других. Исторический образ России в картинах XX в.</p> <p>Работа над сюжетной композицией. Этапы длительного периода работы художника над исторической картиной: идея и эскизы, сбор материала и работа над этюдами, уточнения композиции в эскизах, картон композиции, работа над холстом.</p> <p>Разработка эскизов композиции на историческую тему с использованием собранного материала по задуманному сюжету.</p>		
--	--	--

	<p>Библейские темы в изобразительном искусстве. Исторические картины на библейские темы: место и значение сюжетов Священной истории в европейской культуре.</p> <p>Вечные темы и их нравственное и духовно-ценностное выражение как «духовная ось», соединяющая жизненные позиции разных поколений.</p> <p>Произведения на библейские темы Леонардо да Винчи, Рафаэля, Рембрандта, в скульптуре «Пьета» Микеланджело и других. Библейские темы в отечественных картинах XIX в. (А. Иванов. «Явление Христа народу», И. Крамской. «Христос в пустыне», Н. Ге. «Тайная вечеря», В. Поленов. «Христос и грешница»). Иконопись как великое проявление русской культуры. Язык изображения в иконе – его религиозный и символический смысл.</p> <p>Великие русские иконописцы: духовный свет икон Андрея Рублёва, Феофана Грека, Дионисия.</p> <p>Работа над эскизом сюжетной композиции.</p> <p>Роль и значение изобразительного искусства в жизни людей: образ мира в изобразительном искусстве.</p>		
3.	<p>160.5.1. Модуль № 3 «Архитектура и дизайн».</p> <p>Архитектура и дизайн – искусства художественной постройки – конструктивные искусства.</p> <p>Дизайн и архитектура как создатели «второй природы» – предметно-пространственной среды жизни людей.</p> <p>Функциональность предметно-пространственной среды и выражение в ней мировосприятия, духовно-ценностных позиций общества.</p> <p>Материальная культура человечества как уникальная информация о жизни людей в разные исторические эпохи.</p> <p>Роль архитектуры в понимании человеком своей идентичности. Задачи сохранения культурного наследия и природного ландшафта.</p> <p>Возникновение архитектуры и дизайна на разных этапах общественного развития. Единство функционального и художественного – целесообразности и красоты.</p> <p>Графический дизайн.</p> <p>Композиция как основа реализации замысла в любой творческой деятельности. Основы формальной композиции в конструктивных искусствах.</p> <p>Элементы композиции в графическом дизайне: пятно, линия, цвет, буква, текст и изображение.</p> <p>Формальная композиция как композиционное построение на основе сочетания геометрических фигур, без предметного содержания.</p> <p>Основные свойства композиции: целостность и соподчинённость элементов.</p> <p>Ритмическая организация элементов: выделение доминанты, симметрия и асимметрия, динамическая и статичная композиция, контраст,</p>		

	<p>нюанс, акцент, замкнутость или открытость композиции.</p> <p>Практические упражнения по созданию композиции с вариативным ритмическим расположением геометрических фигур на плоскости.</p> <p>Роль цвета в организации композиционного пространства. Функциональные задачи цвета в конструктивных искусствах.</p> <p>Цвет и законы колористики. Применение локального цвета. Цветовой акцент, ритм цветовых форм, доминанта.</p> <p>Шрифты и шрифтовая композиция в графическом дизайне. Форма буквы как изобразительно-смысловой символ.</p> <p>Шрифт и содержание текста. Стилизация шрифта.</p> <p>Типографика. Понимание типографской строки как элемента плоскостной композиции.</p> <p>Выполнение аналитических и практических работ по теме «Буква – изобразительный элемент композиции».</p> <p>Логотип как графический знак, эмблема или стилизованный графический символ. Функции логотипа. Шрифтовой логотип. Знаковый логотип.</p> <p>Композиционные основы макетирования в графическом дизайне при соединении текста и изображения.</p> <p>Искусство плаката. Синтез слова и изображения. Изобразительный язык плаката. Композиционный монтаж изображения и текста в плакате, рекламе, поздравительной открытке.</p> <p>Многообразии форм графического дизайна. Дизайн книги и журнала. Элементы, составляющие конструкцию и художественное оформление книги, журнала.</p> <p>Макет разворота книги или журнала по выбранной теме в виде коллажа или на основе компьютерных программ.</p> <p>Макетирование объёмно-пространственных композиций.</p> <p>Композиция плоскостная и пространственная. Композиционная организация пространства. Прочтение плоскостной композиции как «чертежа» пространства.</p> <p>Макетирование. Введение в макет понятия рельефа местности и способы его обозначения на макете.</p> <p>Выполнение практических работ по созданию объёмно-пространственных композиций. Объём и пространство. Взаимосвязь объектов в архитектурном макете.</p> <p>Структура зданий различных архитектурных стилей и эпох: выявление простых объёмов, образующих целостную постройку. Взаимное влияние объёмов и их сочетаний на образный характер постройки.</p> <p>Понятие тектоники как выражение в художественной форме конструктивной сущности сооружения и логики конструктивного</p>		
--	--	--	--

	<p>соотношения его частей.</p> <p>Роль эволюции строительных материалов и строительных технологий в изменении архитектурных конструкций (перекрытия и опора – стоечно-балочная конструкция – архитектура сводов, каркасная каменная архитектура, металлический каркас, железобетон и язык современной архитектуры).</p> <p>Многообразие предметного мира, создаваемого человеком. Функция вещи и её форма. Образ времени в предметах, создаваемых человеком.</p> <p>Дизайн предмета как искусство и социальное проектирование. Анализ формы через выявление сочетающихся объёмов. Красота – наиболее полное выявление функции предмета. Влияние развития технологий и материалов на изменение формы предмета.</p> <p>Выполнение аналитических зарисовок форм бытовых предметов.</p> <p>Творческое проектирование предметов быта с определением их функций и материала изготовления.</p> <p>Цвет в архитектуре и дизайне. Эмоциональное и формообразующее значение цвета в дизайне и архитектуре. Влияние цвета на восприятие формы объектов архитектуры и дизайна.</p> <p>Конструирование объектов дизайна или архитектурное макетирование с использованием цвета.</p> <p>Социальное значение дизайна и архитектуры как среды жизни человека.</p> <p>Образ и стиль материальной культуры прошлого. Смена стилей как отражение эволюции образа жизни, изменения мировоззрения людей и развития производственных возможностей. Художественно-аналитический обзор развития образно-стилевого языка архитектуры как этапов духовной, художественной и материальной культуры разных народов и эпох.</p> <p>Архитектура народного жилища, храмовая архитектура, частный дом в предметно-пространственной среде жизни разных народов.</p> <p>Выполнение заданий по теме «Архитектурные образы прошлых эпох» в виде аналитических зарисовок известных архитектурных памятников по фотографиям и другим видам изображения.</p> <p>Пути развития современной архитектуры и дизайна: город сегодня и завтра.</p> <p>Архитектурная и градостроительная революция XX в. Её технологические и эстетические предпосылки и истоки. Социальный аспект «перестройки» в архитектуре.</p> <p>Отрицание канонов и сохранение наследия с учётом нового уровня материально-строительной техники. Приоритет функционализма. Проблема урбанизации ландшафта, безликости и агрессивности среды современного города.</p> <p>Пространство городской среды. Исторические формы планировки городской среды и их связь с образом жизни людей.</p>		
--	--	--	--

	<p>Роль цвета в формировании пространства. Схема-планировка и реальность.</p> <p>Современные поиски новой эстетики в градостроительстве. Выполнение практических работ по теме «Образ современного города и архитектурного стиля будущего»: фотоколлажа или фантазийной зарисовки города будущего.</p> <p>Индивидуальный образ каждого города. Неповторимость исторических кварталов и значение культурного наследия для современной жизни людей.</p> <p>Дизайн городской среды. Малые архитектурные формы. Роль малых архитектурных форм и архитектурного дизайна в организации городской среды и индивидуальном образе города.</p> <p>Проектирование дизайна объектов городской среды. Устройство пешеходных зон в городах, установка городской мебели (скамьи, «диваны» и прочие), киосков, информационных блоков, блоков локального озеленения и другое.</p> <p>Выполнение практической работы по теме «Проектирование дизайна объектов городской среды» в виде создания коллажнографической композиции или дизайн-проекта оформления витрины магазина.</p> <p>Интерьер и предметный мир в доме. Назначение помещения и построение его интерьера. Дизайн пространственно-предметной среды интерьера.</p> <p>Образно-стилевое единство материальной культуры каждой эпохи. Интерьер как отражение стиля жизни его хозяев.</p> <p>Зонирование интерьера – создание многофункционального пространства. Отделочные материалы, введение фактуры и цвета в интерьер.</p> <p>Интерьеры общественных зданий (театр, кафе, вокзал, офис, школа).</p> <p>Выполнение практической и аналитической работы по теме «Роль вещи в образно-стилевом решении интерьера» в форме создания коллажной композиции.</p> <p>Организация архитектурно-ландшафтного пространства. Город в единстве с ландшафтно-парковой средой.</p> <p>Основные школы ландшафтного дизайна. Особенности ландшафта русской усадебной территории и задачи сохранения исторического наследия. Традиции графического языка ландшафтных проектов.</p> <p>Выполнение дизайн-проекта территории парка или приусадебного участка в виде схемы-чертежа.</p> <p>Единство эстетического и функционального в объёмнопространственной организации среды жизнедеятельности людей.</p> <p>Образ человека и индивидуальное проектирование.</p> <p>Организация пространства жилой среды как отражение социального заказа и индивидуальности человека, его вкуса, потребностей и возможностей. Образно-</p>		
--	---	--	--

	<p>личностное проектирование в дизайне и архитектуре.</p> <p>Проектные работы по созданию облика частного дома, комнаты и сада. Дизайн предметной среды в интерьере частного дома. Мода и культура как параметры создания собственного костюма или комплекта одежды.</p> <p>Костюм как образ человека. Стиль в одежде. Соответствие материи и формы. Целесообразность и мода. Мода как ответ на изменения в укладе жизни, как бизнес и в качестве манипулирования массовым сознанием.</p> <p>Характерные особенности современной одежды. Молодёжная субкультура и подростковая мода. Унификация одежды и индивидуальный стиль. Ансамбль в костюме. Роль фантазии и вкуса в подборе одежды.</p> <p>Выполнение практических творческих эскизов по теме «Дизайн современной одежды».</p> <p>Искусство грима и причёски. Форма лица и причёска. Макияж дневной, вечерний и карнавальный. Грим бытовой и сценический.</p> <p>Имидж-дизайн и его связь с публичностью, технологией социального поведения, рекламой, общественной деятельностью.</p> <p>Дизайн и архитектура – средства организации среды жизни людей и строительства нового мира.</p> <p>160.5.2. Модуль № 4 «Изображение в синтетических, экранных видах искусства и художественная фотография» (Вариативный модуль. Компоненты вариативного модуля могут дополнить содержание в 5, 6 и 7 классах или реализовываться в рамках внеурочной деятельности).</p> <p>Синтетические – пространственно-временные виды искусства. Роль изображения в синтетических искусствах в соединении со словом, музыкой, движением.</p> <p>Значение развития технологий в становлении новых видов искусства.</p> <p>Мультимедиа и объединение множества воспринимаемых человеком информационных средств на экране цифрового искусства.</p> <p>Художник и искусство театра.</p> <p>Рождение театра в древнейших обрядах.</p> <p>История развития искусства театра.</p> <p>Жанровое многообразие театральных представлений, шоу, праздников и их визуальный облик.</p> <p>Роль художника и виды профессиональной деятельности художника в современном театре.</p> <p>Сценография и создание сценического образа. Сотворчество художника-постановщика с драматургом, режиссёром и актёрами.</p> <p>Роль освещения в визуальном облике театрального действия. Бутафорские, пошивочные, декорационные и иные цеха в театре.</p> <p>Сценический костюм, грим и маска. Стилистическое единство в решении образа спектакля. Выражение в костюме характера</p>		
--	--	--	--

	<p>персонажа.</p> <p>Творчество художников-постановщиков в истории отечественного искусства (К. Коровин, И. Билибин, А. Головин и других художников-постановщиков). Школьный спектакль и работа художника по его подготовке.</p> <p>Художник в театре кукол и его ведущая роль как соавтора режиссёра и актёра в процессе создания образа персонажа.</p> <p>Условность и метафора в театральной постановке как образная и авторская интерпретация реальности.</p> <p>Художественная фотография.</p> <p>Рождение фотографии как технологическая революция запечатления реальности. Искусство и технология. История фотографии: от дагеротипа до компьютерных технологий.</p> <p>Современные возможности художественной обработки цифровой фотографии.</p> <p>Картина мира и «Родиноведение» в фотографиях С.М. Прокудина-Горского. Сохранённая история и роль его фотографий в современной отечественной культуре.</p> <p>Фотография – искусство светописа. Роль света в выявлении формы и фактуры предмета. Примеры художественной фотографии в творчестве профессиональных мастеров.</p> <p>Композиция кадра, ракурс, плановость, графический ритм.</p> <p>Умения наблюдать и выявлять выразительность и красоту окружающей жизни с помощью фотографии.</p> <p>Фотопейзаж в творчестве профессиональных фотографов.</p> <p>Образные возможности чёрно-белой и цветной фотографии.</p> <p>Роль тональных контрастов и роль цвета в эмоционально-образном восприятии пейзажа.</p> <p>Роль освещения в портретном образе. Фотография постановочная и документальная.</p> <p>Фотопортрет в истории профессиональной фотографии и его связь с направлениями в изобразительном искусстве.</p> <p>Портрет в фотографии, его общее и особенное по сравнению с живописным и графическим портретом. Опыт выполнения портретных фотографий.</p> <p>Фоторепортаж. Образ события в кадре. Репортажный снимок – свидетельство истории и его значение в сохранении памяти о событии.</p> <p>Фоторепортаж – дневник истории. Значение работы военных фотографов. Спортивные фотографии. Образ современности в репортажных фотографиях.</p> <p>«Работать для жизни...» – фотографии Александра Родченко, их значение и влияние на стиль эпохи.</p> <p>Возможности компьютерной обработки фотографий, задачи преобразования фотографий и границы достоверности.</p>		
--	--	--	--

	<p>Коллаж как жанр художественного творчества с помощью различных компьютерных программ.</p> <p>Художественная фотография как авторское видение мира, как образ времени и влияние фотообраза на жизнь людей.</p> <p>Изображение и искусство кино.</p> <p>Ожившее изображение. История кино и его эволюция как искусства.</p> <p>Синтетическая природа пространственно-временного искусства кино и состав творческого коллектива. Сценарист – режиссёр – художник – оператор в работе над фильмом. Сложносоставной язык кино.</p> <p>Монтаж композиционно построенных кадров – основа языка киноискусства.</p> <p>Художник-постановщик и его команда художников в работе по созданию фильма. Эскизы мест действия, образы и костюмы персонажей, раскадровка, чертежи и воплощение в материале. Пространство и предметы, историческая конкретность и художественный образ – видеоряд художественного игрового фильма.</p> <p>Создание видеоролика – от замысла до съёмки. Разные жанры – разные задачи в работе над видеороликом. Этапы создания видеоролика.</p> <p>Искусство анимации и художник-мультипликатор. Рисованные, кукольные мультфильмы и цифровая анимация. Уолт Дисней и его студия. Особое лицо отечественной мультипликации, её знаменитые создатели.</p> <p>Использование электронно-цифровых технологий в современном игровом кинематографе.</p> <p>Компьютерная анимация на занятиях в школе. Техническое оборудование и его возможности для создания анимации. Коллективный характер деятельности по созданию анимационного фильма. Выбор технологии: пластилиновые мультфильмы, бумажная перекладка, сыпучая анимация.</p> <p>Этапы создания анимационного фильма. Требования и критерии художественности.</p> <p>Изобразительное искусство на телевидении.</p> <p>Телевидение – экранное искусство: средство массовой информации, художественного и научного просвещения, развлечения и организации досуга.</p> <p>Искусство и технология. Создатель телевидения – русский инженер Владимир Козьмич Зворыкин.</p> <p>Роль телевидения в превращении мира в единое информационное пространство. Картина мира, создаваемая телевидением. Прямой эфир и его значение.</p> <p>Деятельность художника на телевидении: художники по свету, костюму, гриму, сценографический дизайн и компьютерная графика.</p> <p>Школьное телевидение и студия мультимедиа. Построение видеоряда и художественного оформления.</p>		
--	--	--	--

	Художественные роли каждого человека в реальной бытийной жизни. Роль искусства в жизни общества и его влияние на жизнь каждого человека.		
--	---	--	--

2.1.27. Рабочая программа по учебному предмету «Музыка»

Рабочая программа по учебному предмету «Музыка» (предметная область «Искусство») (далее соответственно – программа по музыке, музыка) включает пояснительную записку, содержание обучения, планируемые результаты освоения программы по музыке и дополнена общим тематическим планированием в целях приведения структуры рабочей программы в соответствие с требованием ФГОС ООО.

Рабочая программа составлена на основе федеральной рабочей программы по музыке.

Пояснительная записка

Программа по музыке разработана с целью оказания методической помощи учителю музыки в создании рабочей программы по учебному предмету.

Музыка – универсальный антропологический феномен, неизменно присутствующий во всех культурах и цивилизациях на протяжении всей истории человечества. Используя интонационно-выразительные средства, она способна порождать эстетические эмоции, разнообразные чувства и мысли, яркие художественные образы, для которых характерны, с одной стороны, высокий уровень обобщенности, с другой – глубокая степень психологической вовлеченности личности. Эта особенность открывает уникальный потенциал для развития внутреннего мира человека, гармонизации его взаимоотношений с самим собой, другими людьми, окружающим миром через занятия музыкальным искусством.

Музыка – временное искусство. В связи с этим важнейшим вкладом в развитие комплекса психических качеств личности является способность музыки развивать чувство времени, чуткость к распознаванию причинно-следственных связей и логики развития событий, обогащать индивидуальный опыт в предвидении будущего и его сравнении с прошлым.

Изучение музыки обеспечивает развитие интеллектуальных и творческих способностей обучающегося, развивает его абстрактное мышление, память и воображение, формирует умения и навыки в сфере эмоционального интеллекта, способствует самореализации и самопринятию личности. Музыкальное обучение и воспитание вносит огромный вклад в эстетическое и нравственное развитие обучающегося, формирование всей системы ценностей.

Изучение музыки необходимо для полноценного образования и воспитания обучающегося, развития его психики, эмоциональной и интеллектуальной сфер, творческого потенциала.

Основная цель реализации программы по музыке – воспитание музыкальной культуры как части всей духовной культуры обучающихся. Основным содержанием музыкального обучения и воспитания является личный и коллективный опыт проживания и осознания специфического комплекса эмоций, чувств, образов, идей, порождаемых ситуациями эстетического восприятия (постижение мира через переживание, интонационно-смысловое обобщение, содержательный анализ произведений, моделирование художественно-творческого процесса, самовыражение через творчество).

В процессе конкретизации учебных целей их реализация осуществляется по следующим направлениям:

становление системы ценностей обучающихся, развитие целостного миропонимания в единстве эмоциональной и познавательной сферы;

развитие потребности в общении с произведениями искусства, осознание значения музыкального искусства как универсальной формы невербальной коммуникации между людьми разных эпох и народов, эффективного способа авто-коммуникации;

формирование творческих способностей ребенка, развитие внутренней мотивации к интонационно-содержательной деятельности.

Программа по музыке составлена на основе модульного принципа построения учебного материала и допускает вариативный подход к очередности изучения модулей, принципам компоновки учебных тем, форм и методов освоения содержания. При этом 4 модуля из 9 предложенных рассматриваются как инвариантные, остальные 5 – как вариативные, реализация которых может осуществляться по выбору учителя с учетом этнокультурных традиций региона, индивидуальных особенностей, потребностей и возможностей обучающихся, их творческих способностей.

Содержание учебного предмета структурно представлено девятью модулями (тематическими линиями), обеспечивающими преемственность с образовательной программой начального общего образования и непрерывность изучения учебного предмета:

инвариантные модули:

модуль № 1 «Музыка моего края»;

модуль № 2 «Народное музыкальное творчество России»;

модуль № 3 «Русская классическая музыка»;

модуль № 4 «Жанры музыкального искусства»

вариативные модули:

модуль № 5 «Музыка народов мира»;

модуль № 6 «Европейская классическая музыка»;

модуль № 7 «Духовная музыка»;

модуль № 8 «Современная музыка: основные жанры и направления»;

модуль № 9 «Связь музыки с другими видами искусства»;

Каждый модуль состоит из нескольких тематических блоков. Виды деятельности, которые может использовать в том числе (но не исключительно) учитель для планирования внеурочной, внеклассной работы, обозначены «вариативно».

Содержание обучения музыке на уровне основного общего образования

Инвариантные модули:

Модуль № 1 «Музыка моего края»

Фольклор – народное творчество.

Содержание: традиционная музыка – отражение жизни народа. Жанры детского и игрового фольклора (игры, пляски, хороводы).

Виды деятельности обучающихся:

знакомство со звучанием фольклорных образцов в аудио- и видеозаписи;

определение на слух:

принадлежности к народной или композиторской музыке;

исполнительского состава (вокального, инструментального, смешанного);

жанра, основного настроения, характера музыки;

разучивание и исполнение народных песен, танцев, инструментальных наигрышей, фольклорных игр.

Календарный фольклор.

Содержание: календарные обряды, традиционные для данной местности (осенние, зимние, весенние – на выбор учителя).

Виды деятельности обучающихся:

знакомство с символикой календарных обрядов, поиск информации о соответствующих фольклорных традициях;

разучивание и исполнение народных песен, танцев;
вариативно: реконструкция фольклорного обряда или его фрагмента; участие в народном гулянии, празднике на улицах своего населенного пункта.

Семейный фольклор.

Содержание: фольклорные жанры, связанные с жизнью человека: свадебный обряд, рекрутские песни, плачи-причитания.

Виды деятельности обучающихся:

знакомство с фольклорными жанрами семейного цикла;

изучение особенностей их исполнения и звучания;

определение на слух жанровой принадлежности, анализ символики традиционных образов;

разучивание и исполнение отдельных песен, фрагментов обрядов (по выбору учителя);

вариативно: реконструкция фольклорного обряда или его фрагмента; исследовательские проекты по теме «Жанры семейного фольклора».

Наш край сегодня.

Содержание: современная музыкальная культура чеченского народа края. Гимн Чеченской Республики. Земляки – композиторы, исполнители, деятели культуры. Театр, филармония, консерватория.

Виды деятельности обучающихся:

разучивание и исполнение гимна республики, города, песен местных композиторов;

знакомство с творческой биографией, деятельностью местных мастеров культуры и искусства;

вариативно: посещение местных музыкальных театров, музеев, концертов, написание отзыва с анализом спектакля, концерта, экскурсии;

исследовательские проекты, посвященные деятелям музыкальной культуры своей малой родины (композиторам, исполнителям, творческим коллективам);

творческие проекты (сочинение песен, создание аранжировок народных мелодий; съемка, монтаж и озвучивание любительского фильма), направленные на сохранение и продолжение музыкальных традиций своего края.

Модуль № 2 «Народное музыкальное творчество России»

Россия – наш общий дом.

Содержание: богатство и разнообразие фольклорных традиций народов нашей страны. Музыка наших соседей, музыка других регионов (при изучении данного тематического материала рекомендуется выбрать не менее трех региональных традиций. Одна из которых – музыка ближайших соседей (например, для обучающихся Нижегородской области – чувашский или марийский фольклор, для обучающихся Краснодарского края – музыка Адыгеи). Две другие культурные традиции желательно выбрать среди более удаленных географически, а также по принципу контраста мелодико-ритмических особенностей. Для обучающихся республик Российской Федерации среди культурных традиций обязательно должна быть представлена русская народная музыка).

Виды деятельности обучающихся:

знакомство со звучанием фольклорных образцов близких и далеких регионов в аудио- и видеозаписи;

разучивание и исполнение народных песен, танцев, инструментальных наигрышей, фольклорных игр разных народов России;

определение на слух:

принадлежности к народной или композиторской музыке;

исполнительского состава (вокального, инструментального, смешанного);

жанра, характера музыки.

Фольклорные жанры.

Содержание: общее и особенное в фольклоре народов России: лирика, эпос, танец.

Виды деятельности обучающихся:

знакомство со звучанием фольклора разных регионов России в аудио- и видеозаписи;

аутентичная манера исполнения;

выявление характерных интонаций и ритмов в звучании традиционной музыки разных народов;

выявление общего и особенного при сравнении танцевальных, лирических и эпических песенных образцов фольклора разных народов России;

разучивание и исполнение народных песен, танцев, эпических сказаний;

двигательная, ритмическая, интонационная импровизация в характере изученных народных танцев и песен;

вариативно: исследовательские проекты, посвященные музыке разных народов России;

музыкальный фестиваль «Народы России».

Фольклор в творчестве профессиональных композиторов.

Содержание: народные истоки композиторского творчества: обработки фольклора, цитаты; картины родной природы и отражение типичных образов, характеров, важных исторических событий. Внутреннее родство композиторского и народного творчества на интонационном уровне.

Виды деятельности обучающихся:

сравнение аутентичного звучания фольклора и фольклорных мелодий в композиторской обработке;

разучивание, исполнение народной песни в композиторской обработке;

знакомство с 2–3 фрагментами крупных сочинений (опера, симфония, концерт, квартет, вариации), в которых использованы подлинные народные мелодии;

наблюдение за принципами композиторской обработки, развития фольклорного тематического материала;

вариативно: исследовательские, творческие проекты, раскрывающие тему отражения фольклора в творчестве профессиональных композиторов (на примере выбранной региональной традиции);

посещение концерта, спектакля (просмотр фильма, телепередачи), посвященного данной теме;

обсуждение в классе и (или) письменная рецензия по результатам просмотра.

На рубежах культур.

Содержание: взаимное влияние фольклорных традиций друг на друга. Этнографические экспедиции и фестивали. Современная жизнь фольклора.

Виды деятельности обучающихся:

знакомство с примерами смешения культурных традиций в пограничных территориях (например, казачья лезгинка, калмыцкая гармошка), выявление причинно-следственных связей такого смешения;

изучение творчества и вклада в развитие культуры современных этно-исполнителей, исследователей традиционного фольклора;

вариативно: участие в этнографической экспедиции; посещение (участие) в фестивале традиционной культуры.

Модуль № 3 «Русская классическая музыка» (изучение тематических блоков данного модуля целесообразно соотносить с изучением модулей «Музыка моего края» и «Народное музыкальное творчество России», переходя от русского фольклора к творчеству русских композиторов, прослеживая продолжение и развитие круга национальных сюжетов, образов, интонаций).

Образы родной земли.

Содержание: вокальная музыка на стихи русских поэтов, программные инструментальные произведения, посвященные картинам русской природы, народного

быта, сказкам, легендам (на примере творчества М.И. Глинки, С.В. Рахманинова, В.А. Гаврилина и других композиторов).

Виды деятельности обучающихся:

повторение, обобщение опыта слушания, проживания, анализа музыки русских композиторов, полученного на уровне начального общего образования;

выявление мелодичности, широты дыхания, интонационной близости русскому фольклору;

разучивание, исполнение не менее одного вокального произведения, сочиненного русским композитором-классиком;

музыкальная викторина на знание музыки, названий авторов изученных произведений;

вариативно: рисование по мотивам прослушанных музыкальных произведений; посещение концерта классической музыки, в программу которого входят произведения русских композиторов.

Золотой век русской культуры.

Содержание: светская музыка российского дворянства XIX века: музыкальные салоны, домашнее музицирование, балы, театры. Особенности отечественной музыкальной культуры XIX в. (на примере творчества М.И. Глинки, П.И. Чайковского, Н.А. Римского-Корсакова и других композиторов).

Виды деятельности обучающихся:

знакомство с шедеврами русской музыки XIX века, анализ художественного содержания, выразительных средств;

разучивание, исполнение не менее одного вокального произведения лирического характера, сочиненного русским композитором-классиком;

музыкальная викторина на знание музыки, названий и авторов изученных произведений;

вариативно: просмотр художественных фильмов, телепередач, посвященных русской культуре XIX века;

создание любительского фильма, радиопередачи, театрализованной музыкально-литературной композиции на основе музыки и литературы XIX века;

реконструкция костюмированного бала, музыкального салона.

История страны и народа в музыке русских композиторов.

Содержание: образы народных героев, тема служения Отечеству в крупных театральных и симфонических произведениях русских композиторов (на примере сочинений композиторов – Н.А. Римского-Корсакова, А.П. Бородина, М.П. Мусоргского, С.С. Прокофьева, Г.В. Свиридова и других композиторов).

Виды деятельности обучающихся:

знакомство с шедеврами русской музыки XIX–XX веков, анализ художественного содержания и способов выражения патриотической идеи, гражданского пафоса;

разучивание, исполнение не менее одного вокального произведения патриотического содержания, сочиненного русским композитором-классиком;

исполнение Гимна Российской Федерации;

музыкальная викторина на знание музыки, названий и авторов изученных произведений;

вариативно: просмотр художественных фильмов, телепередач, посвященных творчеству композиторов – членов русского музыкального общества «Могучая кучка»;

просмотр видеозаписи оперы одного из русских композиторов (или посещение театра) или фильма, основанного на музыкальных сочинениях русских композиторов.

Русский балет.

Содержание: мировая слава русского балета. Творчество композиторов (П.И. Чайковский, С.С. Прокофьев, И.Ф. Стравинский, Р.К. Щедрин), балетмейстеров, артистов балета. Дягилевские сезоны.

Виды деятельности обучающихся:
знакомство с шедеврами русской балетной музыки;
поиск информации о постановках балетных спектаклей, гастролях российских балетных трупп за рубежом;
посещение балетного спектакля (просмотр в видеозаписи);
характеристика отдельных музыкальных номеров и спектакля в целом;
вариативно: исследовательские проекты, посвященные истории создания знаменитых балетов, творческой биографии балерин, танцовщиков, балетмейстеров;
съемки любительского фильма (в технике теневого, кукольного театра, мультипликации) на музыку какого-либо балета (фрагменты).

Русская исполнительская школа.

Содержание: творчество выдающихся отечественных исполнителей (А.Г. Рубинштейн, С. Рихтер, Л. Коган, М. Ростропович, Е. Мравинский и другие исполнители). Консерватории в Москве и Санкт-Петербурге, родном городе. Конкурс имени П.И. Чайковского.

Виды деятельности обучающихся:
слушание одних и тех же произведений в исполнении разных музыкантов, оценка особенностей интерпретации;
создание домашней фоно- и видеотеки из понравившихся произведений;
дискуссия на тему «Исполнитель – соавтор композитора»;
вариативно: исследовательские проекты, посвященные биографиям известных отечественных исполнителей классической музыки.

Русская музыка – взгляд в будущее.

Содержание: идея светомызыки. Мистерии А.Н. Скрябина. Терменвокс, синтезатор Е. Мурзина, электронная музыка (на примере творчества А.Г. Шнитке, Э.Н. Артемьева и других композиторов).

Виды деятельности обучающихся:
знакомство с музыкой отечественных композиторов XX века, эстетическими и технологическими идеями по расширению возможностей и средств музыкального искусства;
слушание образцов электронной музыки, дискуссия о значении технических средств в создании современной музыки;
вариативно: исследовательские проекты, посвященные развитию музыкальной электроники в России;
импровизация, сочинение музыки с помощью цифровых устройств, программных продуктов и электронных гаджетов.

Модуль № 4 «Жанры музыкального искусства».

Камерная музыка.

Содержание: жанры камерной вокальной музыки (песня, романс, вокализ). Инструментальная миниатюра (вальс, ноктюрн, прелюдия, каприс). Одночастная, двухчастная, трехчастная репризная форма. Куплетная форма.

Виды деятельности обучающихся:
слушание музыкальных произведений изучаемых жанров, (зарубежных и русских композиторов), анализ выразительных средств, характеристика музыкального образа;
определение на слух музыкальной формы и составление ее буквенной наглядной схемы;
разучивание и исполнение произведений вокальных и инструментальных жанров;
вариативно: импровизация, сочинение кратких фрагментов с соблюдением основных признаков жанра (вокализ пение без слов, вальс – трехдольный метр);
индивидуальная или коллективная импровизация в заданной форме;
выражение музыкального образа камерной миниатюры через устный или письменный текст, рисунок, пластический этюд.

Циклические формы и жанры.

Содержание: сюита, цикл миниатюр (вокальных, инструментальных). Принцип контраста. Прелюдия и фуга. Соната, концерт: трехчастная форма, контраст основных тем, разработочный принцип развития.

Виды деятельности обучающихся:

знакомство с циклом миниатюр, определение принципа, основного художественного замысла цикла;

разучивание и исполнение небольшого вокального цикла;

знакомство со строением сонатной формы;

определение на слух основных партий-тем в одной из классических сонат;

вариативно: посещение концерта (в том числе виртуального); предварительное изучение информации о произведениях концерта (сколько в них частей, как они называются, когда могут звучать аплодисменты); последующее составление рецензии на концерт.

Симфоническая музыка.

Содержание: одночастные симфонические жанры (увертюра, картина). Симфония.

Виды деятельности обучающихся:

знакомство с образцами симфонической музыки: программной увертюры, классической 4-частной симфонии;

освоение основных тем (пропевание, графическая фиксация, пластическое интонирование), наблюдение за процессом развертывания музыкального повествования;

образно-тематический конспект;

исполнение (вокализация, пластическое интонирование, графическое моделирование, инструментальное музицирование) фрагментов симфонической музыки;

слушание целиком не менее одного симфонического произведения;

вариативно: посещение концерта (в том числе виртуального) симфонической музыки;

предварительное изучение информации о произведениях концерта (сколько в них частей, как они называются, когда могут звучать аплодисменты);

последующее составление рецензии на концерт.

Театральные жанры.

Содержание: опера, балет, либретто. Строение музыкального спектакля: увертюра, действия, антракты, финал. Массовые сцены. Сольные номера главных героев. Номерная структура и сквозное развитие сюжета. Лейтмотивы. Роль оркестра в музыкальном спектакле.

Виды деятельности обучающихся:

знакомство с отдельными номерами из известных опер, балетов;

разучивание и исполнение небольшого хорового фрагмента из оперы, слушание данного хора в аудио- или видеозаписи, сравнение собственного и профессионального исполнений;

музыкальная викторина на материале изученных фрагментов музыкальных спектаклей;

различение, определение на слух:

тембров голосов оперных певцов;

оркестровых групп, тембров инструментов;

типа номера (соло, дуэт, хор);

вариативно: посещение театра оперы и балета (в том числе виртуального); предварительное изучение информации о музыкальном спектакле (сюжет, главные герои и исполнители, наиболее яркие музыкальные номера);

последующее составление рецензии на спектакль.

Вариативные модули:

Модуль № 5 «Музыка народов мира» (изучение тематических блоков данного модуля в календарном планировании целесообразно соотносить с изучением модулей «Музыка моего края» и «Народное музыкальное творчество России», устанавливая смысловые арки, сопоставляя и сравнивая музыкальный материал данных разделов программы между собой).

Музыка – древнейший язык человечества.

Содержание: археологические находки, легенды и сказания о музыке древних. Древняя Греция – колыбель европейской культуры (театр, хор, оркестр, лады, учение о гармонии).

Виды деятельности обучающихся:

экскурсия в музей (реальный или виртуальный) с экспозицией музыкальных артефактов древности, последующий пересказ полученной информации;

импровизация в духе древнего обряда (вызывание дождя, поклонение тотемному животному);

озвучивание, театрализация легенды (мифа) о музыке;

вариативно: квесты, викторины, интеллектуальные игры;

исследовательские проекты в рамках тематики «Мифы Древней Греции в музыкальном искусстве XVII—XX веков».

Музыкальный фольклор народов Европы. Содержание: Интонации и ритмы, формы и жанры европейского фольклора (для изучения данной темы рекомендуется выбрать не менее 2–3 национальных культур из следующего списка: английский, австрийский, немецкий, французский, итальянский, испанский, польский, норвежский, венгерский фольклор. Каждая выбранная национальная культура должна быть представлена не менее чем двумя наиболее яркими явлениями. В том числе, но не исключительно – образцами типичных инструментов, жанров, стилевых и культурных особенностей (например, испанский фольклор – кастаньеты, фламенко, болеро; польский фольклор – мазурка, полонез; французский фольклор – рондо, трубадуры; австрийский фольклор – альпийский рог, тирольское пение, лендлер). Отражение европейского фольклора в творчестве профессиональных композиторов.

Виды деятельности обучающихся:

выявление характерных интонаций и ритмов в звучании традиционной музыки народов Европы;

выявление общего и особенного при сравнении изучаемых образцов европейского фольклора и фольклора народов России;

разучивание и исполнение народных песен, танцев;

двигательная, ритмическая, интонационная импровизация по мотивам изученных традиций народов Европы (в том числе в форме рондо).

Музыкальный фольклор народов Азии и Африки.

Содержание: африканская музыка – стихия ритма. Интонационно-ладовая основа музыки стран Азии (для изучения данного тематического блока рекомендуется выбрать 1–2 национальные традиции из следующего списка стран: Китай, Индия, Япония, Вьетнам, Индонезия, Иран, Турция), уникальные традиции, музыкальные инструменты. Представления о роли музыки в жизни людей.

Виды деятельности обучающихся:

выявление характерных интонаций и ритмов в звучании традиционной музыки народов Африки и Азии;

выявление общего и особенного при сравнении изучаемых образцов азиатского фольклора и фольклора народов России;

разучивание и исполнение народных песен, танцев;

коллективные ритмические импровизации на шумовых и ударных инструментах;

вариативно: исследовательские проекты по теме «Музыка стран Азии и Африки».

Народная музыка Американского континента.

Содержание: Стили и жанры американской музыки (кантри, блюз, спиричуэлс, самба, босса-нова). Смешение интонаций и ритмов различного происхождения.

Виды деятельности обучающихся:

выявление характерных интонаций и ритмов в звучании американского, латиноамериканского фольклора, прослеживание их национальных истоков;

разучивание и исполнение народных песен, танцев;

индивидуальные и коллективные ритмические и мелодические импровизации в стиле (жанре) изучаемой традиции.

Модуль № 6 «Европейская классическая музыка».

Национальные истоки классической музыки.

Содержание: национальный музыкальный стиль на примере творчества Ф. Шопена, Э. Грига и других композиторов. Значение и роль композитора классической музыки. Характерные жанры, образы, элементы музыкального языка.

Виды деятельности обучающихся:

знакомство с образцами музыки разных жанров, типичных для рассматриваемых национальных стилей, творчества изучаемых композиторов;

определение на слух характерных интонаций, ритмов, элементов музыкального языка, умение напеть наиболее яркие интонации, прохлопать ритмические примеры из числа изучаемых классических произведений;

разучивание, исполнение не менее одного вокального произведения, сочиненного композитором-классиком (из числа изучаемых в данном разделе);

музыкальная викторина на знание музыки, названий и авторов изученных произведений;

вариативно: исследовательские проекты о творчестве европейских композиторов-классиков, представителей национальных школ; просмотр художественных и документальных фильмов о творчестве выдающихся европейских композиторов с последующим обсуждением в классе; посещение концерта классической музыки, балета драматического спектакля.

Музыкант и публика.

Содержание: кумиры публики (на примере творчества В.А. Моцарта, Н. Паганини, Ф. Листа и других композиторов). Virtuозность, талант, труд, миссия композитора, исполнителя. Признание публики. Культура слушателя. Традиции слушания музыки в прошлые века и сегодня.

Виды деятельности обучающихся:

знакомство с образцами виртуозной музыки;

размышление над фактами биографий великих музыкантов – как любимцев публики, так и непонятых современниками;

определение на слух мелодий, интонаций, ритмов, элементов музыкального языка, изучаемых классических произведений, умение напеть их наиболее яркие ритмоинтонации;

музыкальная викторина на знание музыки, названий и авторов изученных произведений;

знание и соблюдение общепринятых норм слушания музыки, правил поведения в концертном зале, театре оперы и балета;

вариативно: работа с интерактивной картой (география путешествий, гастролей), лентой времени (имена, факты, явления, музыкальные произведения); посещение концерта классической музыки с последующим обсуждением в классе; создание тематической подборки музыкальных произведений для домашнего прослушивания.

Музыка – зеркало эпохи.

Содержание: искусство как отражение, с одной стороны – образа жизни, с другой – главных ценностей, идеалов конкретной эпохи. Стили барокко и классицизм (круг основных образов, характерных интонаций, жанров). Полифонический и гомофонно-гармонический склад на примере творчества И. Баха и Л. Бетховена.

Виды деятельности обучающихся:

знакомство с образцами полифонической и гомофонно-гармонической музыки; разучивание, исполнение не менее одного вокального произведения, сочиненного композитором-классиком (из числа изучаемых в данном разделе);

исполнение вокальных, ритмических, речевых канонов;

музыкальная викторина на знание музыки, названий и авторов изученных произведений;

вариативно: составление сравнительной таблицы стилей барокко и классицизм (на примере музыкального искусства, либо музыки и живописи, музыки и архитектуры); просмотр художественных фильмов и телепередач, посвященных стилям барокко и классицизм, творческому пути изучаемых композиторов.

Музыкальный образ.

Содержание: героические образы в музыке. Лирический герой музыкального произведения. Судьба человека – судьба человечества (на примере творчества Л. Бетховена, Ф. Шуберга и других композиторов). Стили классицизм и романтизм (круг основных образов, характерных интонаций, жанров).

Виды деятельности обучающихся:

знакомство с произведениями композиторов – венских классиков, композиторов-романтиков, сравнение образов их произведений, сопереживание музыкальному образу, идентификация с лирическим героем произведения;

узнавание на слух мелодий, интонаций, ритмов, элементов музыкального языка изучаемых классических произведений, умение напеть их наиболее яркие темы, ритмоинтонации;

разучивание, исполнение не менее одного вокального произведения, сочиненного композитором-классиком, художественная интерпретация его музыкального образа;

музыкальная викторина на знание музыки, названий и авторов изученных произведений;

вариативно: сочинение музыки, импровизация; литературное, художественное творчество, созвучное кругу образов изучаемого композитора; составление сравнительной таблицы стилей классицизм и романтизм (только на примере музыки, либо в музыке и живописи, в музыке и литературе).

Музыкальная драматургия.

Содержание: развитие музыкальных образов. Музыкальная тема. Принципы музыкального развития: повтор, контраст, разработка. Музыкальная форма – строение музыкального произведения.

Виды деятельности обучающихся:

наблюдение за развитием музыкальных тем, образов, восприятие логики музыкального развития;

умение слышать, запоминать основные изменения, последовательность настроений, чувств, характеров в разворачивании музыкальной драматургии;

узнавание на слух музыкальных тем, их вариантов, видоизмененных в процессе развития;

составление наглядной (буквенной, цифровой) схемы строения музыкального произведения;

разучивание, исполнение не менее одного вокального произведения, сочиненного композитором-классиком, художественная интерпретация музыкального образа в его развитии;

музыкальная викторина на знание музыки, названий и авторов изученных произведений;

вариативно: посещение концерта классической музыки, в программе которого присутствуют крупные симфонические произведения; создание сюжета любительского фильма (в том числе в жанре теневого театра, мультфильма), основанного на развитии образов, музыкальной драматургии одного из произведений композиторов-классиков.

Музыкальный стиль.

Содержание: стиль как единство эстетических идеалов, круга образов, драматургических приемов, музыкального языка. (на примере творчества В. Моцарта, К. Дебюсси, А. Шенберга и других композиторов).

Виды деятельности обучающихся:

обобщение и систематизация знаний о различных проявлениях музыкального стиля (стиль композитора, национальный стиль, стиль эпохи);

исполнение 2–3 вокальных произведений – образцов барокко, классицизма, романтизма, импрессионизма (подлинных или стилизованных);

музыкальная викторина на знание музыки, названий и авторов изученных произведений;

определение на слух в звучании незнакомого произведения:

принадлежности к одному из изученных стилей;

исполнительского состава (количество и состав исполнителей, музыкальных инструментов);

жанра, круга образов;

способа музыкального изложения и развития в простых и сложных музыкальных формах (гомофония, полифония, повтор, контраст, соотношение разделов и частей в произведении);

вариативно: исследовательские проекты, посвященные эстетике и особенностям музыкального искусства различных стилей XX века.

Модуль № 7 «Духовная музыка»

Храмовый синтез искусств.

Музыка православного и католического богослужения (колокола, пение асарелла или пение в Сопровождении органа). Основные жанры, традиции. Образы Христа, Богородицы, Рождества, Воскресения.

Виды деятельности обучающихся:

повторение, обобщение и систематизация знаний о христианской культуре западноевропейской традиции русского православия, полученных на уроках музыки и основ религиозных культур и светской этики на уровне начального общего образования;

осознание единства музыки со словом, живописью, скульптурой, архитектурой как сочетания разных проявлений единого мировоззрения, основной идеи христианства;

исполнение вокальных произведений, связанных с религиозной традицией, перекликающихся с ней по тематике;

определение сходства и различия элементов разных видов искусства (музыки, живописи, архитектуры), относящихся:

к русской православной традиции;

западноевропейской христианской традиции;

другим конфессиям (по выбору учителя);

вариативно: посещение концерта духовной музыки.

Развитие церковной музыки

Содержание: европейская музыка религиозной традиции (григорианский хорал, изобретение нотной записи Гвидод'Ареццо, протестантский хорал). Русская музыка религиозной традиции (знаменный распев, крюковая запись, партесное пение). Полифония в западной и русской духовной музыке. Жанры: кантата, духовный концерт, реквием.

Виды деятельности обучающихся:
знакомство с историей возникновения нотной записи;
сравнение нотаций религиозной музыки разных традиций (григорианский хорал, знаменный распев, современные ноты);
знакомство с образцами (фрагментами) средневековых церковных распевов (одноголосие);
слушание духовной музыки;
определение на слух:
состава исполнителей;
типа фактуры (хоральный склад, полифония);
принадлежности к русской или западноевропейской религиозной традиции;
вариативно: работа с интерактивной картой, лентой времени с указанием географических и исторических особенностей распространения различных явлений, стилей, жанров, связанных с развитием религиозной музыки; исследовательские и творческие проекты, посвященные отдельным произведениям духовной музыки.

Музыкальные жанры богослужения.

Содержание: эстетическое содержание и жизненное предназначение духовной музыки. Многочастные произведения на канонические тексты: католическая месса, православная литургия, всенощное бдение.

Виды деятельности обучающихся:
знакомство с одним (более полно) или несколькими (фрагментарно) произведениями мировой музыкальной классики, написанными в соответствии с религиозным канонам;
вокализация музыкальных тем изучаемых духовных произведений;
определение на слух изученных произведений и их авторов, иметь представление об особенностях их построения и образов;
устный или письменный рассказ о духовной музыке с использованием терминологии, примерами из соответствующей традиции, формулировкой собственного отношения к данной музыке, рассуждениями, аргументацией своей позиции.

Религиозные темы и образы в современной музыке.

Содержание: сохранение традиций духовной музыки сегодня. Переосмысление религиозной темы в творчестве композиторов XX–XXI веков. Религиозная тематика в контексте современной культуры.

Виды деятельности обучающихся:
сопоставление тенденций сохранения и переосмысления религиозной традиции в культуре XX–XXI веков;
исполнение музыки духовного содержания, сочиненной современными композиторами;
вариативно: исследовательские и творческие проекты по теме «Музыка и религия в наше время»; посещение концерта духовной музыки.

Модуль № 8 «Современная музыка: основные жанры и направления»

Джаз.

Содержание: джаз – основа популярной музыки XX века. Особенности джазового языка и стиля (свинг, синкопы, ударные и духовые инструменты, вопросно-ответная структура мотивов, гармоническая сетка, импровизация).

Виды деятельности обучающихся:
знакомство с различными джазовыми музыкальными композициями и направлениями (регтайм, биг бэнд, блюз);
разучивание, исполнение одной из «вечнозеленых» джазовых тем, элементы ритмической и вокальной импровизации на ее основе;
определение на слух:
принадлежности к джазовой или классической музыке;
исполнительского состава (манера пения, состав инструментов);

вариативно: сочинение блюза; посещение концерта джазовой музыки.

Мюзикл.

Содержание: особенности жанра. Классика жанра – мюзиклы середины XX века (на примере творчества Ф. Лоу, Р. Роджерса, Э.Л. Уэббера). Современные постановки в жанре мюзикла на российской сцене.

Виды деятельности обучающихся:

знакомство с музыкальными произведениями, сочиненными иностранными и отечественными композиторами в жанре мюзикла, сравнение с другими театральными жанрами (опера, балет, драматический спектакль);

анализ рекламных объявлений о премьерах мюзиклов в современных средствах массовой информации;

просмотр видеозаписи одного из мюзиклов, написание собственного рекламного текста для данной постановки;

разучивание и исполнение отдельных номеров из мюзиклов.

Молодежная музыкальная культура.

Содержание: направления и стили молодежной музыкальной культуры XX–XXI веков (рок-н-ролл, блюз-рок, панк-рок, хард-рок, рэп, хип-хоп, фанк и другие). Авторская песня (Б.Окуджава, Ю.Визбор, В. Высоцкий и др.).

Социальный и коммерческий контекст массовой музыкальной культуры (потребительские тенденции современной культуры).

Виды деятельности обучающихся:

знакомство с музыкальными произведениями, ставшими «классикой жанра» молодежной культуры (группы «Битлз», Элвис Пресли, Виктор Цой, Билли Айлиш и другие группы и исполнители);

разучивание и исполнение песни, относящейся к одному из молодежных музыкальных течений;

дискуссия на тему «Современная музыка»;

вариативно: презентация альбома своей любимой группы.

Музыка цифрового мира.

Содержание: музыка повсюду (радио, телевидение, Интернет, наушники). Музыка на любой вкус (безграничный выбор, персональные плейлисты). Музыкальное творчество в условиях цифровой среды.

Виды деятельности обучающихся:

поиск информации о способах сохранения и передачи музыки прежде и сейчас; просмотр музыкального клипа популярного исполнителя, анализ его художественного образа, стиля, выразительных средств;

разучивание и исполнение популярной современной песни;

вариативно: проведение социального опроса о роли и месте музыки в жизни современного человека; создание собственного музыкального клипа.

Модуль № 9 «Связь музыки с другими видами искусства»

Музыка и литература.

Единство слова и музыки в вокальных жанрах (песня, романс, кантата, ноктюрн, баркарола, былина). Интонации рассказа, повествования в инструментальной музыке (поэма, баллада). Программная музыка.

Виды деятельности обучающихся:

знакомство с образцами вокальной и инструментальной музыки;

импровизация, сочинение мелодий на основе стихотворных строк, сравнение своих вариантов с мелодиями, сочиненными композиторами (метод «Сочинение сочиненного»);

сочинение рассказа, стихотворения под впечатлением от восприятия инструментального музыкального произведения;

рисование образов программной музыки;

музыкальная викторина на знание музыки, названий и авторов изученных произведений.

Музыка и живопись.

Содержание: выразительные средства музыкального и изобразительного искусства. Аналогии: ритм, композиция, линия – мелодия, пятно – созвучие, колорит – тембр, светлотность – динамика. Программная музыка. Импрессионизм (на примере творчества французских клавесинистов, К. Дебюсси, А.К. Лядова и других композиторов).

Виды деятельности обучающихся:

знакомство с музыкальными произведениями программной музыки, выявление интонаций изобразительного характера;

музыкальная викторина на знание музыки, названий и авторов изученных произведений;

разучивание, исполнение песни с элементами изобразительности, сочинение к ней ритмического и шумового аккомпанемента с целью усиления изобразительного эффекта;

вариативно: рисование под впечатлением от восприятия музыки программно-изобразительного характера; сочинение музыки, импровизация, озвучивание картин художников.

Музыка и театр.

Содержание: музыка к драматическому спектаклю (на примере творчества Э. Грига, Л. ван Бетховена, А.Г. Шнитке, Д.Д. Шостаковича и других композиторов). Единство музыки, драматургии, сценической живописи, хореографии.

Виды деятельности обучающихся:

знакомство с образцами музыки, созданной отечественными и иностранными композиторами для драматического театра;

разучивание, исполнение песни из театральной постановки, просмотр видеозаписи спектакля, в котором звучит данная песня;

музыкальная викторина на материале изученных фрагментов музыкальных спектаклей;

вариативно: постановка музыкального спектакля; посещение театра с последующим обсуждением (устно или письменно) роли музыки в данном спектакле; исследовательские проекты о музыке, созданной отечественными композиторами для театра.

Музыка кино и телевидения.

Содержание: музыка в немом и звуковом кино. Внутрикадровая и закадровая музыка. Жанры фильма-оперы, фильма-балета, фильма-мюзикла, музыкального мультфильма (на примере произведений Р. Роджерса, Ф. Лоу, Г. Гладкова, А. Шнитке и других).

Виды деятельности обучающихся:

знакомство с образцами киномузыки отечественных и зарубежных композиторов;

просмотр фильмов с целью анализа выразительного эффекта, создаваемого музыкой;

разучивание, исполнение песни из фильма;

вариативно: создание любительского музыкального фильма; переозвучка фрагмента мультфильма; просмотр фильма-оперы или фильма-балета, аналитическое эссе с ответом на вопрос «В чем отличие видеозаписи музыкального спектакля от фильма-оперы (фильма-балета)?».

Планируемые результаты освоения программы по музыке на уровне основного общего образования

В результате изучения музыки на уровне основного общего образования у обучающегося будут сформированы следующие личностные результаты в части:

1) патриотического воспитания:

осознание российской гражданской идентичности в поликультурном и многоконфессиональном обществе;

знание Гимна России и традиций его исполнения, уважение музыкальных символов республик Российской Федерации и других стран мира;

проявление интереса к освоению музыкальных традиций своего края, музыкальной культуры народов России;

знание достижений отечественных музыкантов, их вклада в мировую музыкальную культуру;

интерес к изучению истории отечественной музыкальной культуры;

стремление развивать и сохранять музыкальную культуру своей страны, своего края;

2) гражданского воспитания:

готовность к выполнению обязанностей гражданина и реализации его прав, уважение прав, свобод и законных интересов других людей;

осознание комплекса идей и моделей поведения, отраженных в лучших произведениях мировой музыкальной классики, готовность поступать в своей жизни в соответствии с эталонами нравственного самоопределения, отраженными в них;

активное участие в музыкально-культурной жизни семьи, образовательной организации, местного сообщества, родного края, страны, в том числе в качестве участников творческих конкурсов и фестивалей, концертов, культурно-просветительских акций, в качестве волонтера в дни праздничных мероприятий;

3) духовно-нравственного воспитания:

ориентация на моральные ценности и нормы в ситуациях нравственного выбора;

готовность воспринимать музыкальное искусство с учетом моральных и духовных ценностей этического и религиозного контекста, социально-исторических особенностей этики и эстетики;

готовность придерживаться принципов справедливости, взаимопомощи и творческого сотрудничества в процессе непосредственной музыкальной и учебной деятельности, при подготовке внеклассных концертов, фестивалей, конкурсов;

4) эстетического воспитания:

восприимчивость к различным видам искусства, умение видеть прекрасное в окружающей действительности, готовность прислушиваться к природе, людям, самому себе;

осознание ценности творчества, таланта;

осознание важности музыкального искусства как средства коммуникации и самовыражения;

понимание ценности отечественного и мирового искусства, роли этнических культурных традиций и народного творчества;

стремление к самовыражению в разных видах искусства;

5) ценности научного познания:

ориентация в деятельности на современную систему научных представлений об основных закономерностях развития человека, природы и общества, взаимосвязях человека с природной, социальной, культурной средой;

овладение музыкальным языком, навыками познания музыки как искусства интонируемого смысла;

овладение основными способами исследовательской деятельности на звуковом материале самой музыки, а также на материале искусствоведческой, исторической, публицистической информации о различных явлениях музыкального искусства, использование доступного объема специальной терминологии;

б) физического воспитания, формирования культуры здоровья и эмоционального благополучия:

осознание ценности жизни с использованием собственного жизненного опыта и опыта восприятия произведений искусства;

соблюдение правил личной безопасности и гигиены, в том числе в процессе музыкально-исполнительской, творческой, исследовательской деятельности;

умение осознавать свое эмоциональное состояние и эмоциональное состояние других, использовать интонационные средства для выражения своего состояния, в том числе в процессе повседневного общения;

сформированность навыков рефлексии, признание своего права на ошибку и такого же права другого человека;

7) трудового воспитания:

установка на посильное активное участие в практической деятельности;

трудолюбие в учебе, настойчивость в достижении поставленных целей;

интерес к практическому изучению профессий в сфере культуры и искусства;

уважение к труду и результатам трудовой деятельности;

8) экологического воспитания:

повышение уровня экологической культуры, осознание глобального характера экологических проблем и путей их решения;

нравственно-эстетическое отношение к природе,

участие в экологических проектах через различные формы музыкального творчества

9) адаптации к изменяющимся условиям социальной и природной среды:

освоение обучающимися социального опыта, основных социальных ролей, норм и правил общественного поведения, форм социальной жизни, включая семью, группы, сформированные в учебной исследовательской и творческой деятельности, а также в рамках социального взаимодействия с людьми из другой культурной среды;

стремление перенимать опыт, учиться у других людей, в том числе в разнообразных проявлениях творчества, овладения различными навыками в сфере музыкального и других видов искусства;

воспитание чувства нового, способность ставить и решать нестандартные задачи, предвидеть ход событий, обращать внимание на перспективные тенденции и направления развития культуры и социума;

способность осознавать стрессовую ситуацию, оценивать происходящие изменения и их последствия, опираясь на жизненный интонационный и эмоциональный опыт, опыт и навыки управления своими психоэмоциональными ресурсами в стрессовой ситуации, воля к победе.

В результате изучения музыки на уровне основного общего образования у обучающегося будут сформированы универсальные познавательные учебные действия, универсальные коммуникативные учебные действия, универсальные регулятивные учебные действия.

У обучающегося будут сформированы следующие базовые логические действия как часть универсальных познавательных учебных действий:

устанавливать существенные признаки для классификации музыкальных явлений, выбирать основания для анализа, сравнения и обобщения отдельных интонаций, мелодий и ритмов, других элементов музыкального языка;

сопоставлять, сравнивать на основании существенных признаков произведения, жанры и стили музыкального и других видов искусства;

обнаруживать взаимные влияния отдельных видов, жанров и стилей музыки друг на друга, формулировать гипотезы о взаимосвязях;

выявлять общее и особенное, закономерности и противоречия в комплексе выразительных средств, используемых при создании музыкального образа конкретного произведения, жанра, стиля;

выявлять и характеризовать существенные признаки конкретного музыкального звучания;

самостоятельно обобщать и формулировать выводы по результатам проведенного слухового наблюдения-исследования.

У обучающегося будут сформированы следующие базовые исследовательские действия как часть универсальных познавательных учебных действий:

следовать внутренним слухом за развитием музыкального процесса, «наблюдать» звучание музыки;

использовать вопросы как исследовательский инструмент познания;

формулировать собственные вопросы, фиксирующие несоответствие между реальным и желательным состоянием учебной ситуации, восприятия, исполнения музыки;

составлять алгоритм действий и использовать его для решения учебных, в том числе исполнительских и творческих задач;

проводить по самостоятельно составленному плану небольшое исследование по установлению особенностей музыкально-языковых единиц, сравнению художественных процессов, музыкальных явлений, культурных объектов между собой;

самостоятельно формулировать обобщения и выводы по результатам проведенного наблюдения, слухового исследования.

У обучающегося будут сформированы умения работать с информацией как часть универсальных познавательных учебных действий:

применять различные методы, инструменты и запросы при поиске и отборе информации с учетом предложенной учебной задачи и заданных критериев;

понимать специфику работы с аудиоинформацией, музыкальными записями;

использовать интонирование для запоминания звуковой информации, музыкальных произведений;

выбирать, анализировать, интерпретировать, обобщать и систематизировать информацию, представленную в аудио- и видеоформатах, текстах, таблицах, схемах;

использовать смысловое чтение для извлечения, обобщения и систематизации информации из одного или нескольких источников с учетом поставленных целей;

оценивать надежность информации по критериям, предложенным учителем или сформулированным самостоятельно;

различать тексты информационного и художественного содержания, трансформировать, интерпретировать их в соответствии с учебной задачей;

самостоятельно выбирать оптимальную форму представления информации (текст, таблица, схема, презентация, театрализация) в зависимости от коммуникативной установки.

Овладение системой универсальных познавательных учебных действий обеспечивает сформированность когнитивных навыков обучающихся, в том числе развитие специфического типа интеллектуальной деятельности – музыкального мышления.

У обучающегося будут сформированы умения как часть универсальных коммуникативных учебных действий:

1) невербальная коммуникация:

воспринимать музыку как искусство интонируемого смысла, стремиться понять эмоционально-образное содержание музыкального высказывания, понимать ограниченность словесного языка в передаче смысла музыкального произведения;

передавать в собственном исполнении музыки художественное содержание, выражать настроение, чувства, личное отношение к исполняемому произведению;

осознанно пользоваться интонационной выразительностью в обыденной речи, понимать культурные нормы и значение интонации в повседневном общении;

эффективно использовать интонационно-выразительные возможности в ситуации публичного выступления;

распознавать невербальные средства общения (интонация, мимика, жесты), расценивать их как полноценные элементы коммуникации, включаться в соответствующий уровень общения;

2) вербальное общение:

воспринимать и формулировать суждения, выражать эмоции в соответствии с условиями и целями общения;

выражать свое мнение, в том числе впечатления от общения с музыкальным искусством в устных и письменных текстах;

понимать намерения других, проявлять уважительное отношение к собеседнику и в корректной форме формулировать свои возражения;

вести диалог, дискуссию, задавать вопросы по существу обсуждаемой темы, поддерживать благожелательный тон диалога;

публично представлять результаты учебной и творческой деятельности;

3) совместная деятельность (сотрудничество):

развивать навыки эстетически опосредованного сотрудничества, соучастия, сопереживания в процессе исполнения и восприятия музыки; понимать ценность такого социально-психологического опыта, экстраполировать его на другие сферы взаимодействия;

понимать и использовать преимущества коллективной, групповой и индивидуальной музыкальной деятельности, выбирать наиболее эффективные формы взаимодействия при решении поставленной задачи;

принимать цель совместной деятельности, коллективно строить действия по ее достижению: распределять роли, договариваться, обсуждать процесс и результат совместной работы;

уметь обобщать мнения нескольких человек, проявлять готовность руководить, выполнять поручения, подчиняться;

оценивать качество своего вклада в общий продукт по критериям, самостоятельно сформулированным участниками взаимодействия;

сравнивать результаты с исходной задачей и вклад каждого члена команды в достижение результатов, разделять сферу ответственности и проявлять готовность к представлению отчета перед группой.

У обучающегося будут сформированы умения самоорганизации как часть универсальных регулятивных учебных действий:

ставить перед собой среднесрочные и долгосрочные цели по самосовершенствованию, в том числе в части творческих, исполнительских навыков и способностей, настойчиво продвигаться к поставленной цели;

планировать достижение целей через решение ряда последовательных задач частного характера;

самостоятельно составлять план действий, вносить необходимые коррективы в ходе его реализации;

выявлять наиболее важные проблемы для решения в учебных и жизненных ситуациях;

самостоятельно составлять алгоритм решения задачи (или его часть), выбирать способ решения учебной задачи с учетом имеющихся ресурсов и собственных возможностей, аргументировать предлагаемые варианты решений;

проводить выбор и брать за него ответственность на себя.

У обучающегося будут сформированы умения самоконтроля (рефлексии) как часть универсальных регулятивных учебных действий:

владеть способами самоконтроля, самомотивации и рефлексии;

давать оценку учебной ситуации и предлагать план ее изменения;

предвидеть трудности, которые могут возникнуть при решении учебной задачи, и адаптировать решение к меняющимся обстоятельствам;

объяснять причины достижения (не достижения) результатов деятельности, понимать причины неудач и уметь предупреждать их, давать оценку приобретенному опыту;

использовать музыку для улучшения самочувствия, сознательного управления своим психоэмоциональным состоянием, в том числе стимулировать состояния активности (бодрости), отдыха (релаксации), концентрации внимания.

У обучающегося будут сформированы умения эмоционального интеллекта как часть универсальных регулятивных учебных действий:

чувствовать, понимать эмоциональное состояние самого себя и других людей, использовать возможности музыкального искусства для расширения своих компетенций в данной сфере;

развивать способность управлять собственными эмоциями и эмоциями других как в повседневной жизни, так и в ситуациях музыкально-опосредованного общения;

выявлять и анализировать причины эмоций;

понимать мотивы и намерения другого человека, анализируя коммуникативно-интонационную ситуацию;

регулировать способ выражения собственных эмоций.

У обучающегося будут сформированы умения принимать себя и других как часть универсальных регулятивных учебных действий:

уважительно и осознанно относиться к другому человеку и его мнению, эстетическим предпочтениям и вкусам;

признавать свое и чужое право на ошибку, при обнаружении ошибки фокусироваться не на ней самой, а на способе улучшения результатов деятельности;

принимать себя и других, не осуждая;

проявлять открытость;

осознавать невозможность контролировать все вокруг.

Овладение системой регулятивных универсальных учебных действий обеспечивает формирование смысловых установок личности (внутренняя позиция личности) и жизненных навыков личности (управления собой, самодисциплины, устойчивого поведения, эмоционального душевного равновесия).

Предметные результаты освоения программы по музыке на уровне основного общего образования

Предметные результаты характеризуют сформированность у обучающихся основ музыкальной культуры и проявляются в способности к музыкальной деятельности, потребности в регулярном общении с музыкальным искусством во всех доступных формах, органичном включении музыки в актуальный контекст своей жизни.

Обучающиеся, освоившие основную образовательную программу по музыке: осознают принципы универсальности и всеобщности музыки как вида искусства, неразрывную связь музыки и жизни человека, всего человечества, могут рассуждать на эту тему;

воспринимают российскую музыкальную культуру как целостное и самобытное цивилизационное явление;

знают достижения отечественных мастеров музыкальной культуры, испытывают гордость за них;

сознательно стремятся к укреплению и сохранению собственной музыкальной идентичности (разбираются в особенностях музыкальной культуры своего народа, стремятся участвовать в исполнении музыки своей национальной традиции, понимают ответственность за сохранение и передачу следующим поколениям музыкальной культуры своего народа);

понимают роль музыки как социально значимого явления, формирующего общественные вкусы и настроения, включенного в развитие политического, экономического, религиозного, иных аспектов развития общества.

К концу изучения модуля № 1 «Музыка моего края» обучающийся научится: отличать и ценить музыкальные традиции своей родного края, народа; характеризовать особенности творчества народных и профессиональных музыкантов, творческих коллективов своего края;

исполнять и оценивать образцы музыкального фольклора и сочинения композиторов своей малой родины.

К концу изучения модуля № 2 «Народное музыкальное творчество России» обучающийся научится:

определять на слух музыкальные образцы, относящиеся к русскому музыкальному фольклору, к музыке народов Северного Кавказа, республик Поволжья, Сибири (не менее трех региональных фольклорных традиций на выбор учителя);

различать на слух и исполнять произведения различных жанров фольклорной музыки;

определять на слух принадлежность народных музыкальных инструментов к группам духовых, струнных, ударно-шумовых инструментов;

объяснять на примерах связь устного народного музыкального творчества и деятельности профессиональных музыкантов в развитии общей культуры страны.

К концу изучения модуля № 3 «Русская классическая музыка» обучающийся научится:

различать на слух произведения русских композиторов-классиков, называть автора, произведение, исполнительский состав;

характеризовать музыкальный образ и выразительные средства, использованные композитором, способы развития и форму строения музыкального произведения;

исполнять (в том числе фрагментарно, отдельными темами) сочинения русских композиторов;

характеризовать творчество не менее двух отечественных композиторов-классиков, приводить примеры наиболее известных сочинений.

К концу изучения модуля № 4 «Жанры музыкального искусства» обучающийся научится:

различать и характеризовать жанры музыки (театральные, камерные и симфонические, вокальные и инструментальные), знать их разновидности, приводить примеры;

рассуждать о круге образов и средствах их воплощения, типичных для данного жанра;

выразительно исполнять произведения (в том числе фрагменты) вокальных, инструментальных и музыкально-театральных жанров.

К концу изучения модуля № 5 «Музыка народов мира» обучающийся научится: определять на слух музыкальные произведения, относящиеся к западноевропейской, латиноамериканской, азиатской традиционной музыкальной культуре, в том числе к отдельным самобытным культурно-национальным традициям;

различать на слух и исполнять произведения различных жанров фольклорной музыки;

определять на слух принадлежность народных музыкальных инструментов к группам духовых, струнных, ударно-шумовых инструментов;

различать на слух и узнавать признаки влияния музыки разных народов мира в сочинениях профессиональных композиторов (из числа изученных культурно-национальных традиций и жанров).

К концу изучения модуля № 6 «Европейская классическая музыка» обучающийся научится:

различать на слух произведения европейских композиторов-классиков, называть автора, произведение, исполнительский состав;
определять принадлежность музыкального произведения к одному из художественных стилей (барокко, классицизм, романтизм, импрессионизм);
исполнять (в том числе фрагментарно) сочинения композиторов-классиков;
характеризовать музыкальный образ и выразительные средства, использованные композитором, способы развития и форму строения музыкального произведения;
характеризовать творчество не менее двух композиторов-классиков, приводить примеры наиболее известных сочинений.

К концу изучения модуля № 7 «Духовная музыка» обучающийся научится:
различать и характеризовать жанры и произведения русской и европейской духовной музыки;
исполнять произведения русской и европейской духовной музыки;
приводить примеры сочинений духовной музыки, называть их автора.

К концу изучения модуля № 8 «Современная музыка: основные жанры и направления» обучающийся научится:
определять и характеризовать стили, направления и жанры современной музыки;
различать и определять на слух виды оркестров, ансамблей, тембры музыкальных инструментов, входящих в их состав;
исполнять современные музыкальные произведения в разных видах деятельности.

К концу изучения модуля № 9 «Связь музыки с другими видами искусства» обучающийся научится:
определять стилевые и жанровые параллели между музыкой и другими видами искусств;
различать и анализировать средства выразительности разных видов искусств;
импровизировать, создавать произведения в одном виде искусства на основе восприятия произведения другого вида искусства (сочинение, рисунок по мотивам музыкального произведения, озвучивание картин, кинофрагментов) или подбирать ассоциативные пары произведений из разных видов искусств, объясняя логику выбора;
высказывать суждения об основной идее, средствах ее воплощения, интонационных особенностях, жанре, исполнителях музыкального произведения.

Тематическое планирование учебного предмета «Музыка»

Тематическое планирование выстроено по содержанию ФОП ООО и внесены под соответствующими пунктами в федеральной образовательной программе основного общего образования.

Распределение часов в тематическом планировании по каждой теме будет прописано на начало учебного года учителем-предметником в **«рабочей программе учителя»** на основании распределённых часов по учебному плану на текущий учебный год.

Структура тематического планирования рабочей программы в соответствии с ФГОС ООО (пункт 32.1) включает в себя следующие структурные компоненты:

№ п/п	Модули	Количество часов, отводимых на освоение каждой темы	Э(Ц)ОП

1.	<p>Инвариантные модули:</p> <p>161.6.1. Модуль № 1 «Музыка моего края»</p> <p>161.6.1.1. Фольклор – народное творчество. 161.6.1.2. Календарный фольклор. 161.6.1.3. Семейный фольклор. 161.6.1.4. Наш край сегодня.</p> <p>161.6.2. Модуль № 2 «Народное музыкальное творчество России»</p> <p>161.6.2.1. Россия – наш общий дом. 161.6.2.2. Фольклорные жанры. 161.6.2.3. Фольклор в творчестве профессиональных композиторов. 161.6.2.4. На рубежах культур.</p> <p>161.6.3. Модуль № 3 «Русская классическая музыка» (изучение тематических блоков данного модуля целесообразно соотносить с изучением модулей «Музыка моего края» и «Народное музыкальное творчество России», переходя от русского фольклора к творчеству русских композиторов, прослеживая продолжение и развитие круга национальных сюжетов, образов, интонаций).</p> <p>161.6.3.1. Образы родной земли. 161.6.3.2. Золотой век русской культуры. 161.6.3.3. История страны и народа в музыке русских композиторов. 161.6.3.4. Русский балет. Содержание: мировая слава русского балета. Творчество композиторов (П.И. Чайковский, С.С. Прокофьев, И.Ф. Стравинский, Р.К. Щедрин), балетмейстеров, артистов балета. Дягилевские сезоны. 161.6.3.5. Русская исполнительская школа. 161.6.3.6. Русская музыка – взгляд в будущее.</p> <p>161.6.4. Модуль № 4 «Жанры музыкального искусства».</p> <p>161.6.4.1. Камерная музыка. 161.6.4.2. Циклические формы и жанры. 161.6.4.3. Симфоническая музыка. 161.6.4.4. Театральные жанры.</p> <p>Вариативные модули:</p> <p>161.6.5. Модуль № 5 «Музыка народов мира» (изучение тематических блоков данного модуля в календарном планировании целесообразно соотносить с изучением модулей «Музыка моего края» и «Народное музыкальное творчество России», устанавливая смысловые арки, сопоставляя и сравнивая музыкальный материал данных разделов программы между собой).</p> <p>161.6.5.1. Музыка – древнейший язык человечества. 161.6.5.2. Музыкальный фольклор народов Европы. 161.6.5.3. Музыкальный фольклор народов Азии и Африки. 161.6.5.4. Народная музыка Американского континента.</p> <p>161.6.6. Модуль № 6 «Европейская классическая музыка».</p> <p>161.6.6.1. Национальные истоки классической музыки. 161.6.6.2. Музыкант и публика. 161.6.6.3. Музыка – зеркало эпохи. 161.6.6.4. Музыкальный образ. 161.6.6.5. Музыкальная драматургия. 161.6.6.6. Музыкальный стиль.</p>	<p><i>Часы на каждую тему распределяются учителем-предметником в зависимости от нагрузки по учебному плану на текущий учебный год в рабочей программе учителя</i></p>	<p><i>Каждый учитель-предметник в своей рабочей программе указывает в данном разделе возможное использование учебно-методических материалов (мультимедийные программы, электронные учебники и задания, электронные библиотеки, виртуальные лаборатории, игровые программы, коллекции цифровых образовательных ресурсов) используемыми для обучения и воспитания различных групп пользователей, представленными в электронном (цифровом) виде и реализующими дидактические возможности ИКТ, содержание которых соответствует законодательству об образовании.</i></p>
	<p>161.6.7. Модуль № 7 «Духовная музыка»</p> <p>161.6.7.1. Храмовый синтез искусств. 161.6.7.2. Развитие церковной музыки 161.6.7.3. Музыкальные жанры богослужения. 161.6.7.4. Религиозные темы и образы в современной музыке.</p>		

	<p>161.6.8. Модуль № 8 «Современная музыка: основные жанры и направления» 161.6.8.1. Джаз. 161.6.8.2. Мюзикл. 161.6.8.3. Молодежная музыкальная культура. 161.6.8.4. Музыка цифрового мира. 161.6.9. Модуль № 9 «Связь музыки с другими видами искусства» 161.6.9.1. Музыка и литература. 161.6.9.2. Музыка и живопись. 161.6.9.3. Музыка и театр. 161.6.9.4. Музыка кино и телевидения.</p>		
--	---	--	--

2.1.28. Рабочая программа по учебному предмету «Труд (технология)»

Рабочая программа по учебному предмету «Труд (технология)» (предметная область «Технология») включает пояснительную записку, содержание обучения, планируемые результаты освоения программы по технологии и дополнена общим тематическим планированием в целях приведения структуры рабочей программы в соответствие с требованием ФГОС ООО.

Рабочая программа составлена в соответствии с федеральной рабочей программой по учебному предмету «Труд (технология)» (с изменениями в соответствии с приказом Минпросвещения России от 19.03.2024 № 171).

Пояснительная записка

Программа по технологии раскрывает содержание, отражающее смену жизненных реалий и формирование пространства профессиональной ориентации и самоопределения личности, в том числе: компьютерное черчение, промышленный дизайн, 3D-моделирование, прототипирование, технологии цифрового производства в области обработки материалов, аддитивные технологии, нанотехнологии, робототехника и системы автоматического управления; технологии электротехники, электроники и электроэнергетики, строительство, транспорт, агро- и биотехнологии, обработка пищевых продуктов.

Программа по технологии конкретизирует содержание, предметные, метапредметные и личностные результаты.

Стратегическими документами, определяющими направление модернизации содержания и методов обучения, являются ФГОС ООО и концепция преподавания предметной области «Технология».

Основной целью освоения технологии является формирование технологической грамотности, глобальных компетенций, творческого мышления.

Задачами курса технологии являются:

овладение знаниями, умениями и опытом деятельности в предметной области «Технология»;

овладение трудовыми умениями и необходимыми технологическими знаниями по преобразованию материи, энергии и информации в соответствии с поставленными целями, исходя из экономических, социальных, экологических, эстетических критериев, а также критериев личной и общественной безопасности;

формирование у обучающихся культуры проектной и исследовательской деятельности, готовности к предложению и осуществлению новых технологических решений;

формирование у обучающихся навыка использования в трудовой деятельности цифровых инструментов и программных сервисов, когнитивных инструментов и технологий;

развитие умений оценивать свои профессиональные интересы и склонности в плане подготовки к будущей профессиональной деятельности, владение методиками оценки своих профессиональных предпочтений.

Технологическое образование обучающихся носит интегративный характер и строится на неразрывной взаимосвязи с трудовым процессом, создаёт возможность применения научно-теоретических знаний в преобразовательной продуктивной деятельности, включения обучающихся в реальные трудовые отношения в процессе созидательной деятельности, воспитания культуры личности во всех её проявлениях (культуры труда, эстетической, правовой, экологической, технологической и других ее проявлениях), самостоятельности, инициативности, предприимчивости, развитии компетенций, позволяющих обучающимся осваивать новые виды труда и готовности принимать нестандартные решения.

Программа по технологии построена по модульному принципу.

Модульная программа по технологии – это система логически завершённых блоков (модулей) учебного материала, позволяющих достигнуть конкретных образовательных результатов, предусматривающая разные образовательные траектории её реализации.

Модульная программа включает инвариантные (обязательные) модули и вариативные.

Инвариантные (обязательные) модули программы по технологии.

Модуль «Производство и технологии».

Модуль «Производство и технология» является общим по отношению к другим модулям. Основные технологические понятия раскрываются в модуле в системном виде, что позволяет осваивать их на практике в рамках других инвариантных и вариативных модулей.

Особенностью современной техносферы является распространение технологического подхода на когнитивную область. Объектом технологий становятся фундаментальные составляющие цифрового социума: данные, информация, знание. Трансформация данных в информацию и информации в знание в условиях появления феномена «больших данных» является одной из значимых и востребованных в профессиональной сфере технологий.

Освоение содержания модуля осуществляется на протяжении всего курса технологии на уровне основного общего образования. Содержание модуля построено на основе последовательного знакомства обучающихся с технологическими процессами, техническими системами, материалами, производством и профессиональной деятельностью.

Модуль «Технологии обработки материалов и пищевых продуктов».

В модуле на конкретных примерах представлено освоение технологий обработки материалов по единой схеме: историко-культурное значение материала, экспериментальное изучение свойств материала, знакомство с инструментами, технологиями обработки, организация рабочего места, правила безопасного использования инструментов и приспособлений, экологические последствия использования материалов и применения технологий, а также характеризуются профессии, непосредственно связанные с получением и обработкой данных материалов. Изучение материалов и технологий предполагается в процессе выполнения учебного проекта, результатом которого будет продукт-изделие, изготовленный обучающимися. Модуль может быть представлен как проектный цикл по освоению технологии обработки материалов.

Модуль «Компьютерная графика. Черчение».

В рамках данного модуля обучающиеся знакомятся с основными видами и областями применения графической информации, с различными типами графических изображений и их элементами, учатся применять чертёжные инструменты, читать и выполнять чертежи на бумажном носителе с соблюдением основных правил, знакомятся с инструментами и условными графическими обозначениями графических редакторов, учатся создавать с их помощью тексты и рисунки, знакомятся с видами конструкторской документации и графических моделей, овладевают навыками чтения, выполнения и оформления сборочных чертежей, ручными и автоматизированными способами подготовки чертежей, эскизов и технических рисунков деталей, осуществления расчётов по чертежам.

Приобретаемые в модуле знания и умения необходимы для создания и освоения новых технологий, а также продуктов техносферы, и направлены на решение задачи укрепления кадрового потенциала российского производства.

Содержание модуля «Компьютерная графика. Черчение» может быть представлено, в том числе, и отдельными темами или блоками в других модулях. Ориентиром в данном случае будут планируемые предметные результаты за год обучения.

Модуль «Робототехника».

В модуле наиболее полно реализуется идея конвергенции материальных и информационных технологий. Значимость данного модуля заключается в том, что при его освоении формируются навыки работы с когнитивной составляющей (действиями, операциями и этапами).

Модуль «Робототехника» позволяет в процессе конструирования, создания действующих моделей роботов интегрировать знания о технике и технических устройствах, электронике, программировании, фундаментальные знания, полученные в рамках учебных предметов, а также дополнительного образования и самообразования.

Модуль «3D-моделирование, прототипирование, макетирование».

Модуль в значительной мере нацелен на реализацию основного методического принципа модульного курса технологии: освоение технологии идёт неразрывно с освоением методологии познания, основой которого является моделирование. При этом связь технологии с процессом познания носит двусторонний характер: анализ модели позволяет выделить составляющие её элементы и открывает возможность использовать технологический подход при построении моделей, необходимых для познания объекта. Модуль играет важную роль в формировании знаний и умений, необходимых для проектирования и усовершенствования продуктов (предметов), освоения и создания технологий.

Вариативные модули программы по технологии.

Модуль «Автоматизированные системы».

Модуль знакомит обучающихся с автоматизацией технологических процессов на производстве и в быту. Акцент сделан на изучение принципов управления автоматизированными системами и их практической реализации на примере простых технических систем. В результате освоения модуля обучающиеся разрабатывают индивидуальный или групповой проект, имитирующий работу автоматизированной системы (например, системы управления электродвигателем, освещением в помещении и прочее).

Модули «Животноводство» и «Растениеводство».

Модули знакомят обучающихся с классическими и современными технологиями в сельскохозяйственной сфере, направленными на природные объекты, имеющие свои биологические циклы.

В курсе технологии осуществляется **реализация межпредметных связей:**

с алгеброй и геометрией при изучении модулей «Компьютерная графика. Черчение», «3D-моделирование, прототипирование, макетирование», «Технологии обработки материалов и пищевых продуктов»;

с химией при освоении разделов, связанных с технологиями химической промышленности в инвариантных модулях;

с биологией при изучении современных биотехнологий в инвариантных модулях и при освоении вариативных модулей «Растениеводство» и «Животноводство»;

с физикой при освоении моделей машин и механизмов, модуля «Робототехника», «3D-моделирование, прототипирование, макетирование», «Технологии обработки материалов и пищевых продуктов»;

с информатикой и ИКТ при освоении в инвариантных и вариативных модулях информационных процессов сбора, хранения, преобразования и передачи информации, протекающих в технических системах, использовании программных сервисов;

с историей и искусством при освоении элементов промышленной эстетики, народных ремёсел в инвариантном модуле «Производство и технология»;

с обществознанием при освоении темы «Технология и мир. Современная техносфера» в инвариантном модуле «Производство и технология».

Содержание обучения технологии на уровне основного общего образования

Инвариантные (обязательные) модули.

Модуль «Производство и технологии».

5 класс

Технологии вокруг нас. Материальный мир и потребности человека. Трудовая деятельность человека и создание вещей (изделий).

Материальные технологии. Технологический процесс. Производство и техника. Роль техники в производственной деятельности человека. Классификация техники.

Проекты и ресурсы в производственной деятельности человека. Проект как форма организации деятельности. Виды проектов. Этапы проектной деятельности. Проектная документация.

Какие бывают профессии. Мир труда и профессий. Социальная значимость профессий.

6 класс

Модели и моделирование.

Виды машин и механизмов. Кинематические схемы.

Технологические задачи и способы их решения. Техническое моделирование и конструирование. Конструкторская документация.

Перспективы развития техники и технологий.

Мир профессий. Инженерные профессии.

7 класс

Создание технологий как основная задача современной науки.
Промышленная эстетика. Дизайн.
Народные ремесла. Народные ремесла и промыслы России.
Цифровизация производства. Цифровые технологии и способы обработки информации.
Управление технологическими процессами.
Управление производством. Современные и перспективные технологии.
Понятие высокотехнологичных отраслей. «Высокие технологии» двойного назначения.
Разработка и внедрение технологий многократного использования материалов, технологий безотходного производства.
Мир профессий. Профессии, связанные с дизайном, их востребованность на рынке труда.

8 класс

Общие принципы управления. Управление и организация. Управление современным производством.
Производство и его виды. Инновации и инновационные процессы на предприятиях. Управление инновациями.
Рынок труда. Функции рынка труда. Трудовые ресурсы.
Мир профессий. Профессия, квалификация и компетенции. Выбор профессии в зависимости от интересов и способностей человека. Профессиональное самоопределение.

9 класс

Предпринимательство и предприниматель. Сущность культуры предпринимательства. Виды предпринимательской деятельности.
Внутренняя и внешняя среда предпринимательства. Базовые составляющие внутренней среды.
Модель реализации бизнес-идеи. Этапы разработки бизнес-проекта: анализ выбранного направления экономической деятельности, создание логотипа фирмы, разработка бизнес-плана. Эффективность предпринимательской деятельности.
Технологическое предпринимательство. Инновации и их виды. Новые рынки для продуктов.
Мир профессий. Выбор профессии.

Модуль «Компьютерная графика. Черчение»

5 класс

Графическая информация как средство передачи информации о материальном мире (вещах). Виды и области применения графической информации (графических изображений).
Основы графической грамоты. Графические материалы и инструменты.
Типы графических изображений (рисунок, диаграмма, графики, графы, эскиз, технический рисунок, чертеж, схема, карта, пиктограмма и другое).
Основные элементы графических изображений (точка, линия, контур, буквы и цифры, условные знаки).
Правила построения чертежей (рамка, основная надпись, масштаб, виды, нанесение размеров). Чтение чертежа.
Мир профессий. Профессии, связанные с черчением, их востребованность на рынке труда.

6 класс

Создание проектной документации. Основы выполнения чертежей с использованием чертежных инструментов и приспособлений.

Стандарты оформления.

Понятие о графическом редакторе, компьютерной графике.

Инструменты графического редактора. Создание эскиза в графическом редакторе.

Инструменты для создания и редактирования текста в графическом редакторе.

Создание печатной продукции в графическом редакторе.

Мир профессий. Профессии, связанные с черчением, их востребованность на рынке труда.

7 класс

Понятие о конструкторской документации. Формы деталей и их конструктивные элементы. Изображение и последовательность выполнения чертежа. Единая система конструкторской документации (ЕСКД). Государственный стандарт (ГОСТ).

Общие сведения о сборочных чертежах. Оформление сборочного чертежа. Правила чтения сборочных чертежей.

Понятие графической модели.

Применение компьютеров для разработки графической документации. Построение геометрических фигур, чертежей деталей в системе автоматизированного проектирования.

Математические, физические и информационные модели.

Графические модели. Виды графических моделей.

Количественная и качественная оценка модели.

Мир профессий. Профессии, связанные с черчением, их востребованность на рынке труда.

8 класс

Применение программного обеспечения для создания проектной документации: моделей объектов и их чертежей.

Создание документов, виды документов. Основная надпись.

Геометрические примитивы.

Создание, редактирование и трансформация графических объектов.

Сложные 3D-модели и сборочные чертежи.

Изделия и их модели. Анализ формы объекта и синтез модели.

План создания 3D-модели.

Дерево модели. Формообразование детали. Способы редактирования операции формообразования и эскиза.

Мир профессий. Профессии, связанные с компьютерной графикой, их востребованность на рынке труда.

9 класс

Система автоматизации проектно-конструкторских работ – САПР. Чертежи с использованием в системе автоматизированного проектирования (САПР) для подготовки проекта изделия.

Оформление конструкторской документации, в том числе с использованием систем автоматизированного проектирования (САПР).

Объем документации: пояснительная записка, спецификация. Графические документы: технический рисунок объекта, чертеж общего вида, чертежи деталей. Условности и упрощения на чертеже. Создание презентации.

Профессии, связанные с изучаемыми технологиями, черчением, проектированием с использованием САПР, их востребованность на рынке труда.

Мир профессий. Профессии, связанные с изучаемыми технологиями, черчением, проектированием с использованием САПР, их востребованность на рынке труда.

Модуль «3D-моделирование, прототипирование, макетирование»

7 класс

Виды и свойства, назначение моделей. Адекватность модели моделируемому объекту и целям моделирования.

Понятие о макетировании. Типы макетов. Материалы и инструменты для бумажного макетирования. Выполнение развертки, сборка деталей макета. Разработка графической документации.

Создание объемных моделей с помощью компьютерных программ.

Программы для просмотра на экране компьютера файлов с готовыми цифровыми трехмерными моделями и последующей распечатки их разверток.

Программа для редактирования готовых моделей и последующей их распечатки. Инструменты для редактирования моделей.

Мир профессий. Профессии, связанные с 3D-печатью.

8 класс

3D-моделирование как технология создания визуальных моделей.

Графические примитивы в 3D-моделировании. Куб и кубоид. Шар и многогранник. Цилиндр, призма, пирамида.

Операции над примитивами. Поворот тел в пространстве. Масштабирование тел. Вычитание, пересечение и объединение геометрических тел.

Понятие «прототипирование». Создание цифровой объемной модели.

Инструменты для создания цифровой объемной модели.

Мир профессий. Профессии, связанные с 3D-печатью.

9 класс

Моделирование сложных объектов. Рендеринг. Полигональная сетка.

Понятие «аддитивные технологии».

Технологическое оборудование для аддитивных технологий: 3D-принтеры.

Области применения трехмерной печати. Сырье для трехмерной печати.

Этапы аддитивного производства. Правила безопасного пользования 3D-принтером. Основные настройки для выполнения печати на 3D-принтере.

Подготовка к печати. Печать 3D-модели.

Профессии, связанные с 3D-печатью.

Мир профессий. Профессии, связанные с 3D-печатью

Модуль «Технологии обработки материалов и пищевых продуктов»

5 класс

Технологии обработки конструкционных материалов.

Проектирование, моделирование, конструирование – основные составляющие технологии. Основные элементы структуры технологии: действия, операции, этапы. Технологическая карта.

Бумага и ее свойства. Производство бумаги, история и современные технологии. Использование древесины человеком (история и современность). Использование древесины и охрана природы. Общие сведения о древесине хвойных и лиственных пород. Пиломатериалы. Способы обработки древесины. Организация рабочего места при работе с древесиной.

Ручной и электрифицированный инструмент для обработки древесины.

Операции (основные): разметка, пиление, сверление, зачистка, декорирование древесины.

Народные промыслы по обработке древесины.

Мир профессий. Профессии, связанные с производством и обработкой древесины.

Индивидуальный творческий (учебный) проект «Изделие из древесины».

Технологии обработки пищевых продуктов.

Общие сведения о питании и технологиях приготовления пищи.

Рациональное, здоровое питание, режим питания, пищевая пирамида.

Значение выбора продуктов для здоровья человека. Пищевая ценность разных продуктов питания. Пищевая ценность яиц, круп, овощей. Технологии обработки овощей, круп.

Технология приготовления блюд из яиц, круп, овощей. Определение качества продуктов, правила хранения продуктов.

Интерьер кухни, рациональное размещение мебели. Посуда, инструменты, приспособления для обработки пищевых продуктов, приготовления блюд.

Правила этикета за столом. Условия хранения продуктов питания. Утилизация бытовых и пищевых отходов.

Мир профессий. Профессии, связанные с производством и обработкой пищевых продуктов.

Групповой проект по теме «Питание и здоровье человека».

Технологии обработки текстильных материалов.

Основы материаловедения. Текстильные материалы (нити, ткань), производство и использование человеком. История, культура.

Основы материаловедения. Текстильные материалы (нити, ткань), производство и использование человеком. История, культура.

Современные технологии производства тканей с разными свойствами.

Технологии получения текстильных материалов из натуральных волокон растительного, животного происхождения, из химических волокон. Свойства тканей.

Основы технологии изготовления изделий из текстильных материалов.

Последовательность изготовления швейного изделия. Контроль качества готового изделия.

Устройство швейной машины: виды приводов швейной машины, регуляторы.

Виды стежков, швов. Виды ручных и машинных швов (стачные, краевые).

Мир профессий. Профессии, связанные со швейным производством.

Индивидуальный творческий (учебный) проект «Изделие из текстильных материалов».

Чертеж выкройки проектного швейного изделия (например, мешок для сменной обуви, прихватка, лоскутное шитье).

Выполнение технологических операций по пошиву проектного изделия, отделке изделия.

Оценка качества изготовления проектного швейного изделия.

6 класс.

Технологии обработки конструкционных материалов.

Получение и использование металлов человеком. Рациональное использование, сбор и переработка вторичного сырья. Общие сведения о видах металлов и сплавах. Тонколистовой металл и проволока.

Народные промыслы по обработке металла.

Способы обработки тонколистового металла.

Слесарный верстак. Инструменты для разметки, правки, резания тонколистового металла.

Операции (основные): правка, разметка, резание, гибка тонколистового металла.

Мир профессий. Профессии, связанные с производством и обработкой металлов.

Индивидуальный творческий (учебный) проект «Изделие из металла».

Выполнение проектного изделия по технологической карте.

Потребительские и технические требования к качеству готового изделия.

Оценка качества проектного изделия из тонколистового металла.

Технологии обработки пищевых продуктов.

Молоко и молочные продукты в питании. Пищевая ценность молока и молочных продуктов. Технологии приготовления блюд из молока и молочных продуктов.

Определение качества молочных продуктов, правила хранения продуктов.

Виды теста. Технологии приготовления разных видов теста (пресное тесто (для вареников или пельменей), песочное тесто, бисквитное тесто, дрожжевое тесто).

Мир профессий. Профессии, связанные с пищевым производством.

Групповой проект по теме «Технологии обработки пищевых продуктов».

Технологии обработки текстильных материалов.

Современные текстильные материалы, получение и свойства.

Сравнение свойств тканей, выбор ткани с учетом эксплуатации изделия.

Одежда, виды одежды. Мода и стиль.

Мир профессий. Профессии, связанные с производством одежды.

Индивидуальный творческий (учебный) проект «Изделие из текстильных материалов».

Чертеж выкроек проектного швейного изделия (например, укладка для инструментов, сумка, рюкзак; изделие в технике лоскутной пластики).

Выполнение технологических операций по раскрою и пошиву проектного изделия, отделке изделия.

Оценка качества изготовления проектного швейного изделия.

7 класс.

Технологии обработки конструкционных материалов.

Обработка древесины. Технологии механической обработки конструкционных материалов. Технологии отделки изделий из древесины.

Обработка металлов. Технологии обработки металлов. Конструкционная сталь. Токарно-винторезный станок. Изделия из металлопроката. Резьба и резьбовые соединения. Нарезание резьбы. Соединение металлических деталей клеем. Отделка деталей.

Пластмасса и другие современные материалы: свойства, получение и использование.

Индивидуальный творческий (учебный) проект «Изделие из конструкционных и подделочных материалов».

Технологии обработки пищевых продуктов.

Рыба, морепродукты в питании человека. Пищевая ценность рыбы и морепродуктов. Виды промысловых рыб. Охлажденная, мороженая рыба. Механическая обработка рыбы. Показатели свежести рыбы. Кулинарная разделка рыбы. Виды тепловой обработки рыбы. Требования к качеству рыбных блюд. Рыбные консервы.

Мясо животных, мясо птицы в питании человека. Пищевая ценность мяса. Механическая обработка мяса животных (говядина, свинина, баранина), обработка мяса птицы. Показатели свежести мяса. Виды тепловой обработки мяса.

Блюда национальной кухни из мяса, рыбы.

Групповой проект по теме «Технологии обработки пищевых продуктов».

Мир профессий. Профессии, связанные с общественным питанием.

Технологии обработки текстильных материалов.
Конструирование одежды. Плечевая и поясная одежда.
Чертеж выкроек швейного изделия.
Моделирование поясной и плечевой одежды.
Выполнение технологических операций по раскрою и пошиву изделия, отделке изделия (по выбору обучающихся).
Оценка качества изготовления швейного изделия.
Мир профессий. Профессии, связанные с производством одежды.

Модуль «Робототехника».

5 класс.

Автоматизация и роботизация. Принципы работы робота.
Классификация современных роботов. Виды роботов, их функции и назначение.
Взаимосвязь конструкции робота и выполняемой им функции.
Робототехнический конструктор и комплектующие.
Чтение схем. Сборка роботизированной конструкции по готовой схеме.
Базовые принципы программирования.
Визуальный язык для программирования простых робототехнических систем.
Мир профессий. Профессии, связанные с 3D-печатью.

6 класс.

Мобильная робототехника. Организация перемещения робототехнических устройств.
Транспортные роботы. Назначение, особенности.
Знакомство с контроллером, моторами, датчиками.
Сборка мобильного робота.
Принципы программирования мобильных роботов.
Изучение интерфейса визуального языка программирования, основные инструменты и команды программирования роботов.
Мир профессий. Профессии в области робототехники.
Учебный проект по робототехнике.

7 класс.

Промышленные и бытовые роботы, их классификация, назначение, использование.
Беспилотные автоматизированные системы, их виды, назначение.
Программирование контроллера, в среде конкретного языка программирования, основные инструменты и команды программирования роботов.
Реализация алгоритмов управления отдельными компонентами и роботизированными системами.
Анализ и проверка на работоспособность, усовершенствование конструкции робота.
Мир профессий. Профессии в области робототехники.
Учебный проект по робототехнике.

8 класс.

История развития беспилотного авиационного, применение беспилотных летательных аппаратов.
Классификация беспилотных летательных аппаратов.
Конструкция беспилотных летательных аппаратов.
Правила безопасной эксплуатации аккумулятора.
Воздушный винт, характеристика. Аэродинамика полета.
Органы управления. Управление беспилотными летательными аппаратами.

Обеспечение безопасности при подготовке к полету, во время полета беспилотных летательных аппаратов.

Мир профессий. Профессии в области робототехники.

Учебный проект по робототехнике (одна из предложенных тем на выбор).

9 класс.

Робототехнические и автоматизированные системы.

Система интернет вещей. Промышленный интернет вещей.

Потребительский интернет вещей.

Искусственный интеллект в управлении автоматизированными и роботизированными системами. Технология машинного зрения. Нейротехнологии и нейроинтерфейсы.

Конструирование и моделирование автоматизированных и роботизированных систем.

Управление групповым взаимодействием роботов (наземные роботы, беспилотные летательные аппараты).

Управление роботами с использованием телеметрических систем.

Мир профессий. Профессии в области робототехники.

Индивидуальный проект по робототехнике.

Вариативные модули.

Модуль «Автоматизированные системы».

8–9 классы.

Введение в автоматизированные системы.

Определение автоматизации, общие принципы управления технологическим процессом. Автоматизированные системы, используемые на промышленных предприятиях региона.

Управляющие и управляемые системы. Понятие обратной связи, ошибка регулирования, корректирующие устройства.

Виды автоматизированных систем, их применение на производстве.

Элементная база автоматизированных систем.

Понятие об электрическом токе, проводники и диэлектрики. Создание электрических цепей, соединение проводников. Основные электрические устройства и системы: щиты и оборудование щитов, элементы управления и сигнализации, силовое оборудование, кабеленесущие системы, провода и кабели. Разработка стенда программирования модели автоматизированной системы.

Управление техническими системами.

Технические средства и системы управления. Программируемое логическое реле в управлении и автоматизации процессов. Графический язык программирования, библиотеки блоков. Создание простых алгоритмов и программ для управления технологическим процессом. Создание алгоритма пуска и реверса электродвигателя. Управление освещением в помещениях.

Модуль «Животноводство». 7–

8 классы.

Элементы технологий выращивания сельскохозяйственных животных.

Домашние животные. Сельскохозяйственные животные.

Содержание сельскохозяйственных животных: помещение, оборудование, уход.

Разведение животных. Породы животных, их создание.

Лечение животных. Понятие о ветеринарии.

Заготовка кормов. Кормление животных. Питательность корма. Рацион.

Животные у нас дома. Забота о домашних и бездомных животных.

Проблема клонирования живых организмов. Социальные и этические проблемы.

Производство животноводческих продуктов.

Животноводческие предприятия. Оборудование и микроклимат животноводческих и птицеводческих предприятий. Выращивание животных. Использование и хранение животноводческой продукции.

Использование цифровых технологий в животноводстве.

Цифровая ферма:

автоматическое кормление животных;

автоматическая дойка;

уборка помещения и другое.

Цифровая «умная» ферма — перспективное направление роботизации в животноводстве.

Профессии, связанные с деятельностью животновода.

Зоотехник, зооинженер, ветеринар, оператор птицефабрики, оператор животноводческих ферм и другие профессии. Использование информационных цифровых технологий в профессиональной деятельности.

Модуль «Растениеводство». 7–

8 классы.

Элементы технологий выращивания сельскохозяйственных культур.

Земледелие как поворотный пункт развития человеческой цивилизации. Земля как величайшая ценность человечества. История земледелия.

Почвы, виды почв. Плодородие почв.

Инструменты обработки почвы: ручные и механизированные. Сельскохозяйственная техника.

Культурные растения и их классификация.

Выращивание растений на школьном/приусадебном участке.

Полезные для человека дикорастущие растения и их классификация.

Сбор, заготовка и хранение полезных для человека дикорастущих растений и их плодов. Сбор и заготовка грибов. Соблюдение правил безопасности.

Сохранение природной среды.

Сельскохозяйственное производство.

Особенности сельскохозяйственного производства: сезонность, природно-климатические условия, слабая прогнозируемость показателей. Агропромышленные комплексы. Компьютерное оснащение сельскохозяйственной техники.

Автоматизация и роботизация сельскохозяйственного производства:

анализаторы почвы с использованием спутниковой системы навигации;

автоматизация тепличного хозяйства;

применение роботов-манипуляторов для уборки урожая;

внесение удобрения на основе данных от азотно-спектральных датчиков;

определение критических точек полей с помощью спутниковых снимков;

использование беспилотных летательных аппаратов и другое.

Генно-модифицированные растения: положительные и отрицательные аспекты.

Сельскохозяйственные профессии.

Профессии в сельском хозяйстве: агроном, агрохимик, агроинженер, тракторист-машинист сельскохозяйственного производства и другие профессии. Особенности профессиональной деятельности в сельском хозяйстве. Использование цифровых технологий в профессиональной деятельности.

Планируемые результаты освоения программы по предмету «Труд (технология)» на уровне основного общего образования

Изучение труда (технологии) на уровне основного общего образования направлено на достижение обучающимися личностных, метапредметных и предметных результатов освоения содержания учебного предмета.

В результате изучения технологии на уровне основного общего образования у обучающегося будут сформированы следующие личностные результаты в части:

1) патриотического воспитания:

проявление интереса к истории и современному состоянию российской науки и технологии;

ценностное отношение к достижениям российских инженеров и учёных;

2) гражданского и духовно-нравственного воспитания:

готовность к активному участию в обсуждении общественно значимых и этических проблем, связанных с современными технологиями, в особенности технологиями четвёртой промышленной революции;

осознание важности морально-этических принципов в деятельности, связанной с реализацией технологий;

освоение социальных норм и правил поведения, роли и формы социальной жизни в группах и сообществах, включая взрослые и социальные сообщества;

3) эстетического воспитания:

восприятие эстетических качеств предметов труда;

умение создавать эстетически значимые изделия из различных материалов;

понимание ценности отечественного и мирового искусства, народных традиций и народного творчества в декоративно-прикладном искусстве;

осознание роли художественной культуры как средства коммуникации и самовыражения в современном обществе;

4) ценности научного познания и практической деятельности:

осознание ценности науки как фундамента технологий;

развитие интереса к исследовательской деятельности, реализации на практике достижений науки;

5) формирования культуры здоровья и эмоционального благополучия:

осознание ценности безопасного образа жизни в современном технологическом мире, важности правил безопасной работы с инструментами;

умение распознавать информационные угрозы и осуществлять защиту личности от этих угроз;

6) трудового воспитания:

уважение к труду, трудящимся, результатам труда (своего и других людей);

ориентация на трудовую деятельность, получение профессии, личностное самовыражение в продуктивном, нравственно достойном труде в российском обществе;

готовность к активному участию в решении возникающих практических трудовых дел, задач технологической и социальной направленности, способность инициировать, планировать и самостоятельно выполнять такого рода деятельность;

умение ориентироваться в мире современных профессий;

умение осознанно выбирать индивидуальную траекторию развития с учётом личных и общественных интересов, потребностей;

ориентация на достижение выдающихся результатов в профессиональной деятельности;

7) экологического воспитания:

воспитание бережного отношения к окружающей среде, понимание необходимости соблюдения баланса между природой и техносферой;

осознание пределов преобразовательной деятельности человека.

В результате изучения программы по учебному предмету «Труд (технология)» на уровне основного общего образования у обучающегося будут сформированы

познавательные универсальные учебные действия, регулятивные универсальные учебные действия, коммуникативные универсальные учебные действия.

У обучающегося будут сформированы следующие базовые логические действия как часть познавательных универсальных учебных действий:

выявлять и характеризовать существенные признаки природных и рукотворных объектов;

устанавливать существенный признак классификации, основание для обобщения и сравнения;

выявлять закономерности и противоречия в рассматриваемых фактах, данных и наблюдениях, относящихся к внешнему миру;

выявлять причинно-следственные связи при изучении природных явлений и процессов, а также процессов, происходящих в техносфере;

самостоятельно выбирать способ решения поставленной задачи, используя для этого необходимые материалы, инструменты и технологии.

У обучающегося будут сформированы следующие базовые проектные действия как часть познавательных универсальных учебных действий:

выявлять проблемы, связанные с ними цели и задачи деятельности;

осуществлять планирование проектной деятельности;

разрабатывать и реализовывать проектный замысел и оформлять его в форме «продукта»;

осуществлять самооценку процесса и результата проектной деятельности, взаимную оценку.

У обучающегося будут сформированы следующие базовые исследовательские действия как часть познавательных универсальных учебных действий:

использовать вопросы как исследовательский инструмент познания;

формировать запросы к информационной системе с целью получения необходимой информации;

оценивать полноту, достоверность и актуальность полученной информации;

опытным путём изучать свойства различных материалов;

овладеть навыками измерения величин с помощью измерительных инструментов, оценивать погрешность измерения, уметь осуществлять арифметические действия с приближёнными величинами;

строить и оценивать модели объектов, явлений и процессов;

уметь создавать, применять и преобразовывать знаки и символы, модели и схемы для решения учебных и познавательных задач;

уметь оценивать правильность выполнения учебной задачи, собственные возможности её решения;

прогнозировать поведение технической системы, в том числе с учётом синергетических эффектов.

У обучающегося будут сформированы умения работать с информацией как часть познавательных универсальных учебных действий:

выбирать форму представления информации в зависимости от поставленной задачи;

понимать различие между данными, информацией и знаниями;

владеть начальными навыками работы с «большими данными»;

владеть технологией трансформации данных в информацию, информации в знания.

У обучающегося будут сформированы умения самоорганизации как часть регулятивных универсальных учебных действий:

уметь самостоятельно определять цели и планировать пути их достижения, в том числе альтернативные, осознанно выбирать наиболее эффективные способы решения учебных и познавательных задач;

уметь соотносить свои действия с планируемыми результатами, осуществлять контроль своей деятельности в процессе достижения результата, определять способы действий в рамках предложенных условий и требований, корректировать свои действия в соответствии с изменяющейся ситуацией;

делать выбор и брать ответственность за решение.

У обучающегося будут сформированы умения самоконтроля (рефлексии) как часть регулятивных универсальных учебных действий:

давать адекватную оценку ситуации и предлагать план её изменения;

объяснять причины достижения (недостижения) результатов преобразовательной деятельности;

вносить необходимые коррективы в деятельность по решению задачи или по осуществлению проекта;

оценивать соответствие результата цели и условиям и при необходимости корректировать цель и процесс её достижения.

У обучающегося будут сформированы умения принятия себя и других людей как часть регулятивных универсальных учебных действий:

признавать своё право на ошибку при решении задач или при реализации проекта, такое же право другого на подобные ошибки.

У обучающегося будут сформированы умения общения как часть коммуникативных универсальных учебных действий:

в ходе обсуждения учебного материала, планирования и осуществления учебного проекта;

в рамках публичного представления результатов проектной деятельности;

в ходе совместного решения задачи с использованием облачных сервисов;

в ходе общения с представителями других культур, в частности в социальных сетях.

У обучающегося будут сформированы умения совместной деятельности как часть коммуникативных универсальных учебных действий:

понимать и использовать преимущества командной работы при реализации учебного проекта;

понимать необходимость выработки знаково-символических средств как необходимого условия успешной проектной деятельности;

уметь адекватно интерпретировать высказывания собеседника – участника совместной деятельности;

владеть навыками отстаивания своей точки зрения, используя при этом законы логики;

распознавать некорректную аргументацию.

Предметные результаты освоения программы по труду (технологии) на уровне основного общего образования.

Для всех модулей обязательные предметные результаты:

организовывать рабочее место в соответствии с изучаемым предметом;
соблюдать правила безопасного использования ручных и электрифицированных инструментов и оборудования;
грамотно и осознанно выполнять технологические операции в соответствии изучаемой технологией.

Предметные результаты освоения содержания модуля «Производство и технологии» (п.162.5.2. ФГОС ООО):

К концу обучения в 5 классе:

называть и характеризовать технологии;
называть и характеризовать потребности человека;
классифицировать технику, описывать назначение техники;
объяснять понятия "техника", "машина", "механизм", характеризовать простые механизмы и узнавать их в конструкциях и разнообразных моделях окружающего предметного мира;
использовать метод учебного проектирования, выполнять учебные проекты;
называть и характеризовать профессии, связанные с миром техники и технологий.

К концу обучения в 6 классе:

называть и характеризовать машины и механизмы;
характеризовать предметы труда в различных видах материального производства;
характеризовать профессии, связанные с инженерной и изобретательской деятельностью.

К концу обучения в 7 классе:

приводить примеры развития технологий;
называть и характеризовать народные промыслы и ремесла России;
оценивать области применения технологий, понимать их возможности и ограничения;
оценивать условия и риски применимости технологий с позиций экологических последствий;
выявлять экологические проблемы;
характеризовать профессии, связанные со сферой дизайна.

К концу обучения в 8 классе:

называть основные принципы управления производственным и технологическим процессами;
анализировать возможности и сферу применения современных технологий;
характеризовать направления развития и особенности перспективных технологий;
предлагать предпринимательские идеи, обосновывать их решение;
определять проблему, анализировать потребности в продукте;
владеть методами учебной, исследовательской и проектной деятельности, решения творческих задач, проектирования, моделирования, конструирования и эстетического оформления изделий;
характеризовать мир профессий, связанных с изучаемыми технологиями, их востребованность на рынке труда.

К концу обучения в 9 классе:

характеризовать культуру предпринимательства, виды предпринимательской деятельности;
создавать модели экономической деятельности;
разрабатывать бизнес-проект;
оценивать эффективность предпринимательской деятельности;
планировать свое профессиональное образование и профессиональную карьеру.

Предметные результаты освоения содержания модуля «Технологии обработки материалов и пищевых продуктов» (п.162.5.2. ФГОС ООО).**К концу обучения в 5 классе:**

самостоятельно выполнять учебные проекты в соответствии с этапами проектной деятельности; выбирать идею творческого проекта, выявлять потребность в изготовлении продукта на основе анализа информационных источников различных видов и реализовывать её в проектной деятельности;

создавать, применять и преобразовывать знаки и символы, модели и схемы; использовать средства и инструменты ИКТ для решения прикладных учебно-познавательных задач;

называть и характеризовать виды бумаги, её свойства, получение и применение;

называть народные промыслы по обработке древесины;

характеризовать свойства конструкционных материалов;

выбирать материалы для изготовления изделий с учётом их свойств, технологий обработки, инструментов и приспособлений;

называть и характеризовать виды древесины, пиломатериалов;

выполнять простые ручные операции (разметка, распиливание, строгание, сверление) по обработке изделий из древесины с учётом её свойств, применять в работе столярные инструменты и приспособления;

исследовать, анализировать и сравнивать свойства древесины разных пород деревьев;

знать и называть пищевую ценность яиц, круп, овощей;

приводить примеры обработки пищевых продуктов, позволяющие максимально сохранять их пищевую ценность;

называть и выполнять технологии первичной обработки овощей, круп;

называть и выполнять технологии приготовления блюд из яиц, овощей, круп;

называть виды планировки кухни; способы рационального размещения мебели;

называть и характеризовать текстильные материалы, классифицировать их, описывать основные этапы производства;

анализировать и сравнивать свойства текстильных материалов;

выбирать материалы, инструменты и оборудование для выполнения швейных работ;

использовать ручные инструменты для выполнения швейных работ;

подготавливать швейную машину к работе с учётом безопасных правил её эксплуатации, выполнять простые операции машинной обработки (машинные строчки);

выполнять последовательность изготовления швейных изделий, осуществлять контроль качества;

характеризовать группы профессий, описывать тенденции их развития, объяснять социальное значение групп профессий.

К концу обучения в 6 классе:

характеризовать свойства конструкционных материалов;

называть народные промыслы по обработке металла;

называть и характеризовать виды металлов и их сплавов;
исследовать, анализировать и сравнивать свойства металлов и их сплавов;
классифицировать и характеризовать инструменты, приспособления и технологическое оборудование;
использовать инструменты, приспособления и технологическое оборудование при обработке тонколистового металла, проволоки;
выполнять технологические операции с использованием ручных инструментов, приспособлений, технологического оборудования;
обрабатывать металлы и их сплавы слесарным инструментом;
знать и называть пищевую ценность молока и молочных продуктов;
определять качество молочных продуктов, называть правила хранения продуктов;
называть и выполнять технологии приготовления блюд из молока и молочных продуктов;
называть виды теста, технологии приготовления разных видов теста;
называть национальные блюда из разных видов теста;
называть виды одежды, характеризовать стили одежды;
характеризовать современные текстильные материалы, их получение и свойства;
выбирать текстильные материалы для изделий с учётом их свойств;
самостоятельно выполнять чертёж выкроек швейного изделия;
соблюдать последовательность технологических операций по раскрою, пошиву и отделке изделия;
выполнять учебные проекты, соблюдая этапы и технологии изготовления проектных изделий.

К концу обучения в 7 классе:

исследовать и анализировать свойства конструкционных материалов;
выбирать инструменты и оборудование, необходимые для изготовления выбранного изделия по данной технологии;
применять технологии механической обработки конструкционных материалов;
осуществлять доступными средствами контроль качества изготавливаемого изделия, находить и устранять допущенные дефекты;
выполнять художественное оформление изделий;
называть пластмассы и другие современные материалы, анализировать их свойства, возможность применения в быту и на производстве;
осуществлять изготовление субъективно нового продукта, опираясь на общую технологическую схему;
оценивать пределы применимости данной технологии, в том числе с экономических и экологических позиций;
знать и называть пищевую ценность рыбы, морепродуктов продуктов; определять качество рыбы;
знать и называть пищевую ценность мяса животных, мяса птицы, определять качество;
называть и выполнять технологии приготовления блюд из рыбы,
характеризовать технологии приготовления из мяса животных, мяса птицы;
называть блюда национальной кухни из рыбы, мяса;
характеризовать мир профессий, связанных с изучаемыми технологиями, их востребованность на рынке труда.

Предметные результаты освоения содержания модуля «Робототехника».

К концу обучения в 5 классе:

классифицировать и характеризовать роботов по видам и назначению;
знать основные законы робототехники;

называть и характеризовать назначение деталей робототехнического конструктора;
характеризовать составные части роботов, датчики в современных робототехнических системах;

получить опыт моделирования машин и механизмов с помощью робототехнического конструктора;

применять навыки моделирования машин и механизмов с помощью робототехнического конструктора;

владеть навыками индивидуальной и коллективной деятельности, направленной на создание робототехнического продукта.

К концу обучения в 6 классе:

называть виды транспортных роботов, описывать их назначение;

конструировать мобильного робота по схеме; усовершенствовать конструкцию;

программировать мобильного робота;

управлять мобильными роботами в компьютерно-управляемых средах;

называть и характеризовать датчики, использованные при проектировании мобильного робота;

уметь осуществлять робототехнические проекты;

презентовать изделие.

К концу обучения в 7 классе:

называть виды промышленных роботов, описывать их назначение и функции;

называть виды бытовых роботов, описывать их назначение и функции;

использовать датчики и программировать действие учебного робота в зависимости от задач проекта;

осуществлять робототехнические проекты, совершенствовать конструкцию, испытывать и презентовать результат проекта.

К концу обучения в 8 классе:

называть основные законы и принципы теории автоматического управления и регулирования, методы использования в робототехнических системах;

реализовывать полный цикл создания робота;

конструировать и моделировать робототехнические системы;

приводить примеры применения роботов из различных областей материального мира;

характеризовать конструкцию беспилотных воздушных судов; описывать сферы их применения;

характеризовать возможности роботов, робототехнических систем и направления их применения.

К концу обучения в 9 классе:

характеризовать автоматизированные и роботизированные производственные линии; анализировать перспективы развития робототехники;

характеризовать мир профессий, связанных с робототехникой, их востребованность на рынке труда;

характеризовать принципы работы системы интернет вещей; сферы применения системы интернет вещей в промышленности и быту;

реализовывать полный цикл создания робота;

конструировать и моделировать робототехнические системы с использованием материальных конструкторов с компьютерным управлением и обратной связью;

использовать визуальный язык для программирования простых робототехнических систем;
составлять алгоритмы и программы по управлению роботом;
самостоятельно осуществлять робототехнические проекты.

Предметные результаты освоения содержания модуля «Компьютерная графика. Черчение».

К концу обучения в 5 классе:

называть виды и области применения графической информации;
называть типы графических изображений (рисунок, диаграмма, графики, графы, эскиз, технический рисунок, чертеж, схема, карта, пиктограмма и другие);
называть основные элементы графических изображений (точка, линия, контур, буквы и цифры, условные знаки);
называть и применять чертежные инструменты;
читать и выполнять чертежи на листе А4 (рамка, основная надпись, масштаб, виды, нанесение размеров);
характеризовать мир профессий, связанных с черчением, компьютерной графикой, их востребованность на рынке труда.

К концу обучения в 6 классе:

знать и выполнять основные правила выполнения чертежей с использованием чертежных инструментов;
знать и использовать для выполнения чертежей инструменты графического редактора;
понимать смысл условных графических обозначений, создавать с их помощью графические тексты;
создавать тексты, рисунки в графическом редакторе;
характеризовать мир профессий, связанных с черчением, компьютерной графикой, их востребованность на рынке труда.

К концу обучения в 7 классе:

называть виды конструкторской документации;
называть и характеризовать виды графических моделей;
выполнять и оформлять сборочный чертеж;
владеть ручными способами вычерчивания чертежей, эскизов и технических рисунков деталей;
владеть автоматизированными способами вычерчивания чертежей, эскизов и технических рисунков;
уметь читать чертежи деталей и осуществлять расчеты по чертежам;
характеризовать мир профессий, связанных с черчением, компьютерной графикой, их востребованность на рынке труда.

К концу обучения в 8 классе:

использовать программное обеспечение для создания проектной документации;
создавать различные виды документов;
владеть способами создания, редактирования и трансформации графических объектов;
выполнять эскизы, схемы, чертежи с использованием чертежных инструментов и приспособлений и (или) с использованием программного обеспечения;

создавать и редактировать сложные 3D-модели и сборочные чертежи;
характеризовать мир профессий, связанных с черчением, компьютерной графикой, их востребованность на рынке труда.

К концу обучения в 9 классе:

выполнять эскизы, схемы, чертежи с использованием чертежных инструментов и приспособлений и (или) в САПР;
создавать 3D-модели в САПР;
оформлять конструкторскую документацию, в том числе с использованием САПР;
характеризовать мир профессий, связанных с изучаемыми технологиями, их востребованность на рынке труда.

Предметные результаты освоения содержания модуля «3D-моделирование, прототипирование, макетирование».

К концу обучения в 7 классе:

называть виды, свойства и назначение моделей;
называть виды макетов и их назначение;
создавать макеты различных видов, в том числе с использованием программного обеспечения;
выполнять развертку и соединять фрагменты макета;
выполнять сборку деталей макета;
разрабатывать графическую документацию;
характеризовать мир профессий, связанных с изучаемыми технологиями макетирования, их востребованность на рынке труда.

К концу обучения в 8 классе:

разрабатывать оригинальные конструкции с использованием 3D-моделей, проводить их испытание, анализ, способы модернизации в зависимости от результатов испытания;
создавать 3D-модели, используя программное обеспечение;
устанавливать адекватность модели объекту и целям моделирования;
проводить анализ и модернизацию компьютерной модели;
изготавливать прототипы с использованием технологического оборудования (3D-принтер, лазерный гравер и другие);
модернизировать прототип в соответствии с поставленной задачей;
презентовать изделие;
характеризовать мир профессий, связанных с изучаемыми технологиями 3D-моделирования, их востребованность на рынке труда.

К концу обучения в 9 классе:

использовать редактор компьютерного трехмерного проектирования для создания моделей сложных объектов;
изготавливать прототипы с использованием технологического оборудования (3D-принтер, лазерный гравер и другие);
называть и выполнять этапы аддитивного производства;
модернизировать прототип в соответствии с поставленной задачей;
называть области применения 3D-моделирования;
характеризовать мир профессий, связанных с изучаемыми технологиями 3D-моделирования, их востребованность на рынке труда.

Предметные результаты освоения содержания вариативного модуля «Автоматизированные системы».

К концу обучения в 8–9 классах:

знать признаки автоматизированных систем, их виды;
знать принципы управления технологическими процессами;
характеризовать управляющие и управляемые системы, функции обратной связи;
осуществлять управление учебными техническими системами;
конструировать автоматизированные системы;
знать основные электрические устройства и их функции для создания автоматизированных систем;
объяснять принцип сборки электрических схем;
выполнять сборку электрических схем с использованием электрических устройств и систем;
определять результат работы электрической схемы при использовании различных элементов;
осуществлять программирование автоматизированных систем на основе использования программированных логических реле;
разрабатывать проекты автоматизированных систем, направленных на эффективное управление технологическими процессами на производстве и в быту;
характеризовать мир профессий, связанных с автоматизированными системами, их востребованность на региональном рынке труда.

Предметные результаты освоения содержания вариативного модуля «Животноводство».

К концу обучения в 7–8 классах:

характеризовать основные направления животноводства;
характеризовать особенности основных видов сельскохозяйственных животных своего региона;
описывать полный технологический цикл получения продукции животноводства своего региона;
знать виды сельскохозяйственных животных, характерных для данного региона;
оценивать условия содержания животных в различных условиях;
владеть навыками оказания первой помощи заболевшим или раненым животным;
характеризовать способы переработки и хранения продукции животноводства;
характеризовать пути цифровизации животноводческого производства;
объяснять особенности сельскохозяйственного производства своего региона;
характеризовать мир профессий, связанных с животноводством, их востребованность на региональном рынке труда.

Предметные результаты освоения содержания вариативного модуля «Растениеводство».

К концу обучения в 7–8 классах:

характеризовать основные направления растениеводства;
описывать полный технологический цикл получения наиболее распространенной растениеводческой продукции своего региона;
характеризовать виды и свойства почв данного региона;
знать ручные и механизированные инструменты обработки почвы;
классифицировать культурные растения по различным основаниям;
знать полезные дикорастущие растения и их свойства;
знать опасные для человека дикорастущие растения;
знать полезные для человека грибы.
владеть методами сбора, переработки и хранения полезных дикорастущих растений и их плодов;

владеть методами сбора, переработки и хранения полезных для человека грибов;
 характеризовать основные направления цифровизации и роботизации в растениеводстве;
 получить опыт использования цифровых устройств и программных сервисов в технологии растениеводства;
 характеризовать мир профессий, связанных с растениеводством, их востребованность на региональном рынке труда."

Тематическое планирование учебного предмета «Труд (технология)»

Настоящее тематическое планирование выстроено по аналогии в точном содержании ФОП ООО, темы прописаны под соответствующими пунктами (номера) в федеральной образовательной программе основного общего образования.

Распределение часов в настоящем тематическом планировании приведено с учётом рекомендованных часов по ФРП. Распределение часов на каждую отдельную тему прописывается учителем-предметником в своей «**рабочей программе учителя**» в соответствии с утверждённым Учебным планом на текущий учебный год.

Тематическое планирование рабочей программы в соответствии с ФГОС ООО (пункт 32.1) включает в себя следующие структурные компоненты:

№ п/п	Модули	Кол-во час., отводимых на освоение каждой темы	Э(Ц)ОР
1.	<p>162.3.1. Инвариантные (обязательные) модули.</p> <p>5 класс:</p> <p>Модуль 1. «Производство и технологии». <i>(4 ч. базовый вариант по ФРП)</i> Технологии вокруг нас. Мир труда и профессий. Проекты и проектирование.</p> <p>Модуль 2. «Компьютерная графика. Черчение». <i>(8 ч. базовый вариант по ФРП)</i> Введение в графику и черчение. Основные элементы графических изображений и их построений. Мир профессий.</p> <p>Модуль 3. «Технологии обработки материалов и пищевых продуктов». <i>(36 ч. базовый вариант по ФРП).</i> Технологии обработки конструкционных материалов. Технология, ее основные составляющие. Бумага и ее свойства. Конструкционные свойства и их свойства. Технологии ручной обработки древесины. Технологии обработки древесины с использованием электрифицированного инструмента. Технологии отделки изделий из древесины. Декоративные древесины. Контроль и оценка качества изделия из древесины. Мир профессий. Защита и оценка качества проекта. Технологии обработки пищевых продуктов. Мир профессий. Технологии обработки текстильных материалов. Швейная машина как основное технологическое оборудование для изготовления швейных изделий.</p>	<p><i>Часы на каждую тему распределяются учителем-предметником в зависимости от нагрузки по учебному плану на текущий учебный год в рабочей программе учителя</i></p>	<p><i>возможное использование учебно-методических материалов (мультимедийные программы, электронные учебники и задачи, электронные библиотеки, виртуальные лаборатории, игровые программы, коллекции цифровых образовательных ресурсов) используемыми для обучения и воспитания различных групп пользователей, представленными в электронном (цифровом) виде и реализующими дидактические</i></p>

	<p>Конструирование швейных изделий. Чертёж и изготовление выкроек швейного изделия. Технологические операции по пошиву изделия. Оценка качества швейного изделия. Мир профессий.</p> <p>Модуль 4. «Робототехника». (20 ч. базовый вариант по ФРП). Введение в робототехнику. Робототехнический конструктор. Конструирование: подвижные и неподвижные соединения, механическая передача. Электронные устройства: двигатель и контроллер, назначение, устройство и функции. Программирование робота. Датчики, их функции и принцип работы. Мир профессий в робототехнике. Основы проектной деятельности. Программирование робота. Датчики, их функции и принцип работы. Мир профессий в робототехнике. Основы проектной деятельности. Общее кол-во часов по программе = 68 ч.</p>		
2.	<p>6 класс Инвариантные (обязательные) модули:</p> <p>Модуль 1. «Производство и технологии». (4 ч. базовый вариант). Модели и моделирование. Мир профессий. Машины и механизмы. Перспективы развития техники и технологий.</p> <p>Модуль 2. «Компьютерная графика. Черчение». (8 ч. базовый вариант) Черчение. Основные геометрические построения. Компьютерная графика. Мир изображений. Создание изображений в графическом редакторе. Создание печатной продукции в графическом редакторе. Мир профессий.</p> <p>Модуль 3. «Технологии обработки материалов и пищевых продуктов». (26 ч. базовый вариант) Технологии обработки конструкционных материалов. Металлы и сплавы. Технологии обработки тонколистового металла. Технологии изготовления изделий из тонколистового металла и проволоки. Контроль и оценка качества изделий из металла. Мир профессий. Технологии обработки пищевых продуктов. Мир профессий. Технологии обработки текстильных материалов. Мир профессий. Современные текстильные материалы, получение и свойства. Выполнение технологических операций по раскрою и пошиву швейного изделия.</p> <p>Модуль 4. «Робототехника». (20 ч. базовый вариант) Мобильная робототехника. Роботы: конструирование и управление. Датчики. Назначение и функции различных датчиков. Управление движущейся моделью робота в компьютерно-управляемой среде. Программирование управления одним сервомотором. Групповой учебный проект по робототехнике. Профессии в</p>	<p>Часы на каждую тему распределяются учителем-предметником в зависимости от нагрузки по учебному плану на текущий учебный год в рабочей программе учителя</p>	<p>Каждый учитель-предметник в своей рабочей программе указывает в данном разделе возможное использование учебно-методических материалов (мультимедийные программы, электронные учебники и задачки, электронные библиотеки, виртуальные лаборатории, игровые программы, коллекции цифровых образовательных ресурсов) используемыми для обучения и воспитания различных групп пользователей, представленными в электронном (цифровом) виде и реализующими дидактические возможности ИКТ, содержание которых соответствует законодательству об образовании.</p>

	<p>области робототехники.</p> <p>Общее количество по программе = 68 часов.</p>		
3.	<p>7 класс Инвариантные (обязательные) модули:</p> <p>Модуль 1. «Производство и технологии». (4ч. базовый вариант) Дизайн и технологии. Мир профессий. Цифровые технологии на производстве. Управление производством.</p> <p>Модуль 2. «Компьютерная графика. Черчение». (8ч. базовый вариант) Конструкторская документация. Системы автоматизированного проектирования (САПР). Последовательность построения чертежа в САПР. Мир профессий.</p> <p>Модуль 3. «3D – моделирование, прототипирование, макетирование». (10ч. базовый вариант) Модели и 3D – моделирование. Макетирование. Создание объемных моделей с помощью компьютерных программ. Программа для редактирования готовых моделей. Основные приёмы макетирования. Оценка качества макета. Мир профессий, профессии, связанные с 3D-печатью.</p> <p>Модуль 4. «Технологии обработки материалов и пищевых продуктов». (26ч. базовый вариант) Технологии обработки композиционных материалов. Композиционные материалы. Технологии механической обработки металлов с помощью станков. Пластмасса и другие современные материалы: свойства, получение и использование. Контроль и оценка качества изделия из конструкционных материалов. Мир профессий. Защита проекта. Технологии обработки пищевых продуктов. Рыба и мясо в питании человека. Мир профессий. Конструирование одежды. Плечевая и поясная одежда. Мир профессий. Профессии, связанные с производством одежды.</p> <p>Модуль 5. «Робототехника». (68ч. базовый вариант) Промышленные и бытовые работы. Алгоритмизация и программирование роботов. Программирование управления роботизированными моделями. Групповой робототехнический проект с использованием контролера и электронных компонентов «Взаимодействие роботов». Мир профессий.</p> <p>Итого по программе = 68 часов.</p>	<p>Часы на каждую тему распределяются учителем-предметником в зависимости от нагрузки по учебному плану на текущий учебный год в рабочей программе учителя</p>	<p>Каждый учитель-предметник в своей рабочей программе указывает в данном разделе возможное использование учебно-методических материалов (мультимедийные программы, электронные учебники и задачи, электронные библиотеки, виртуальные лаборатории, игровые программы, коллекции цифровых образовательных ресурсов) используемых для обучения и воспитания различных групп пользователей, представленными в электронном (цифровом) виде и реализующими дидактические возможности ИКТ, содержание которых соответствует законодательству об образовании.</p>

	<p>Вариативные модули: «Растениеводство» и «Животноводство»</p> <p>«Растениеводство» (6 часов) Технологии выращивания сельскохозяйственных культур Полезные для человека дикорастущие растения, их заготовка Экологические проблемы региона и их решение. Мир профессий.</p> <p>«Животноводство» (6 часов) Традиции выращивания сельскохозяйственных животных региона. Основы проектной деятельности. Учебный групповой проект «Особенности сельского хозяйства региона». Мир профессий.</p>		
4.	<p>8 класс</p> <p>Модуль 1. «Производство и технологии». (4ч. базовый вариант) Управление производством и технологии. Производство и его виды. Рынок труда. Функции рынка труда. Мир профессий.</p> <p>Модуль 2. «Компьютерная графика. Черчение». (4ч. базовый вариант) Технология построения трехмерных моделей и чертежей в САПР. Создание трехмерной модели в САПР. Мир профессий. Технология построения чертежа в САПР на основе трехмерной модели.</p> <p>Модуль 3. «3D – моделирование, прототипирование, макетирование». (12ч. базовый вариант) Прототипирование. 3D-моделирование, как технология создания трехмерных моделей. Прототипирование. Изготовление прототипов с использованием технологического оборудования. Проектирование и изготовление прототипов реальных объектов с помощью 3D-принтера. Изготовление прототипов с использованием технологического оборудования. Мир профессий. Профессии, связанные с 3D-печатью. Защита проекта.</p> <p>Модуль 4. «Робототехника». (14ч. базовый вариант) Автоматизация производства. Поводные робототехнические системы. Беспилотные летательные аппараты. Групповой проект по модулю «Робототехника». Групповой проект по модулю «Робототехника». Выполнение проекта. Групповой проект по модулю «Робототехника». Защита проекта о робототехнике. Мир профессий, связанных с робототехникой.</p> <p>Итого по программе = 34 часа</p> <p>Вариативные модули:</p> <p>«Растениеводство»</p>		

	<p><i>(4 часа)</i> Особенности сельскохозяйственного производства региона. Агропромышленные комплексы в регионе. Автоматизация и роботизация сельскохозяйственного производства. Мир профессий. Сельскохозяйственные профессии.</p> <p>«Животноводство» <i>(4 часа)</i> Животноводческие предприятия. Использование цифровых технологий в животноводстве. Мир профессий. Профессии, связанные с деятельностью живодноведа.</p> <p>«Автоматизированные системы» <i>(7 часов)</i> Введение в автоматизированные системы. Электрические цепи, принципы коммуникации. Основные электрические устройства и системы. Основы проектной деятельности. Выполнение проекта. Мир профессий.</p>		
5.	<p>9 класс</p> <p>Модуль 1. «Производство и технологии». <i>(4ч. базовый вариант)</i> Предпринимательство. Организация собственного производства. Мир профессий. Бизнес-планирование. Технологическое предпринимательство.</p> <p>Модуль 2. «Компьютерная графика. Черчение». <i>(4ч. базовый вариант)</i> Технология построения трехмерных моделей и чертежей в САПР. Способы построения разрезов и сечений в САПР. Мир профессий.</p> <p>Модуль 3. «3D – моделирование, прототипирование, макетирование». <i>(12ч. базовый вариант)</i> Аддитивные технологии. Создание моделей, сложных объектов. Основы проектной деятельности. Мир профессий. Профессии, связанные с 3D-технологиями.</p> <p>Модуль 4. «Робототехника». <i>(14ч. базовый вариант)</i> От робототехники к искусственному интеллекту. Конструирование и программирование БЛА. Управление групповым взаимодействием роботов. Система «интернет вещей». Промышленный Интернет вещей. Потребительский Интернет вещей. Групповой учебно-технический проект по теме «Интернет вещей» Современные профессии в области робототехники, искусственного интеллекта, Интернета вещей.</p> <p>Итого по программе = 34 часа</p> <p>Вариативные модули: «Автоматизированные системы» <i>(7 часов)</i> Управление техническими средствами.</p>		

	Использование программируемого логического реле в автоматизации процессов. Основы проектной деятельности Автоматизированные системы на предприятиях региона. Мир профессий.		
	Общее число часов, рекомендованных для изучения труда (технологии), - 272 часа: в 5 классе - 68 часов (2 часа в неделю), в 6 классе - 68 часов (2 часа в неделю), в 7 классе - 68 часов (2 часа в неделю), в 8 классе - 34 часа (1 час в неделю), в 9 классе - 34 часа (1 час в неделю).		

2.1.29. Рабочая программа по учебному предмету «Физическая культура»

Рабочая программа по учебному предмету «Физическая культура» (предметная область «Физическая культура») включает пояснительную записку, содержание обучения, планируемые результаты освоения программы по физической культуре и дополнена общим тематическим планированием в целях приведения структуры рабочей программы в соответствие с требованием ФГОС ООО.

Рабочая программа составлена в соответствии с федеральной рабочей программой по физической культуре и с учётом изменений в ФОП ООО (приказ Минпросвещения России от 19.03.2024 № 171).

Пояснительная записка

Программа по физической культуре на уровне основного общего образования составлена на основе требований к результатам освоения основной образовательной программы ФГОС ООО, а также на основе характеристики планируемых результатов духовно-нравственного развития, воспитания и социализации обучающихся, представленной в федеральной рабочей программе воспитания.

Программа по физической культуре представляет собой методически оформленную конкретизацию требований ФГОС ООО и раскрывает их реализацию через конкретное предметное содержание.

Основной целью программы по физической культуре является формирование разносторонне физически развитой личности, способной активно использовать ценности физической культуры для укрепления и длительного сохранения собственного здоровья, оптимизации трудовой деятельности и организации активного отдыха. В программе по физической культуре данная цель конкретизируется и связывается с формированием устойчивых мотивов и потребностей обучающихся в бережном отношении к своему здоровью, целостном развитии физических, психических и нравственных качеств, творческом использовании ценностей физической культуры в организации здорового образа жизни, регулярных занятиях двигательной деятельностью и спортом.

Развивающая направленность программы по физической культуре определяется вектором развития физических качеств и функциональных возможностей организма, являющихся основой укрепления их здоровья, повышения надёжности и активности адаптивных процессов. Существенным достижением данной ориентации является приобретение обучающимися знаний и умений в организации самостоятельных форм занятий оздоровительной, спортивной и прикладно-ориентированной физической культурой, возможности познания своих физических способностей и их целенаправленного развития.

Воспитывающее значение программы по физической культуре заключается в содействии активной социализации обучающихся на основе осмысления и понимания роли и значения мирового и российского олимпийского движения, приобщения к их

культурным ценностям, истории и современному развитию. В число практических результатов данного направления входит формирование положительных навыков и умений в общении и взаимодействии со сверстниками и учителями физической культуры, организации совместной учебной и консультативной деятельности.

Центральной идеей конструирования учебного содержания и планируемых результатов образования по физической культуре на уровне основного общего образования является воспитание целостной личности обучающихся, обеспечение единства в развитии их физической, психической и социальной природы. Реализация этой идеи становится возможной на основе содержания учебного предмета, которое представляется двигательной деятельностью с её базовыми компонентами: информационным (знания о физической культуре), операциональным (способы самостоятельной деятельности) и мотивационно-процессуальным (физическое совершенствование).

В целях усиления мотивационной составляющей учебного предмета «Физическая культура», придания ей лично значимого смысла, содержание программы по физической культуре представляется системой модулей, которые входят структурными компонентами в раздел «Физическое совершенствование».

Инвариантные модули включают в себя содержание базовых видов спорта: **гимнастика, лёгкая атлетика, зимние виды спорта (на примере лыжной подготовки), спортивные игры, плавание.** Инвариантные модули в своём предметном содержании ориентируются на всестороннюю физическую подготовленность обучающихся, освоение ими технических действий и физических упражнений, содействующих обогащению двигательного опыта.

Руководствуясь пунктом 163.2.7 ФОП ООО с учётом климатических условий Чеченской Республики, а также отсутствии должных условий в школе для реализации инвариантного модуля «Лыжные гонки» данный модуль ежегодно по решению педагогического совета может быть заменён углубленным освоением содержания других инвариантных модулей («Лёгкая атлетика», «Гимнастика» и «Спортивные игры»).

Вариативные модули объединены модулем «Спорт», содержание которого разрабатывается учителем-предметником на основе модульных программ по физической культуре для общеобразовательных организаций. Основной содержательной направленностью вариативных модулей является подготовка обучающихся к выполнению нормативных требований Всероссийского физкультурно-спортивного комплекса «Готов к труду и обороне» (далее – ГТО), активное вовлечение их в соревновательную деятельность.

Модуль «Спорт» может разрабатываться учителями физической культуры на основе содержания базовой физической подготовки, национальных видов спорта, современных оздоровительных систем. В рамках данного модуля представлено примерное содержание «Базовой физической подготовки».

Содержание обучения в 5 классе

Знания о физической культуре.

Физическая культура на уровне основного общего образования: задачи, содержание и формы организации занятий. Система дополнительного обучения физической культуре, организация спортивной работы в общеобразовательной организации.

Физическая культура и здоровый образ жизни: характеристика основных форм занятий физической культурой, их связь с укреплением здоровья, организацией отдыха и досуга.

Исторические сведения об Олимпийских играх Древней Греции, характеристика их содержания и правил спортивной борьбы. Расцвет и завершение истории Олимпийских игр древности.

Способы самостоятельной деятельности.

Режим дня и его значение для обучающихся, связь с умственной работоспособностью. Составление индивидуального режима дня, определение основных индивидуальных видов деятельности, их временных диапазонов и последовательности в выполнении.

Физическое развитие человека, его показатели и способы измерения. Осанка как показатель физического развития, правила предупреждения её нарушений в условиях учебной и бытовой деятельности. Способы измерения и оценивания осанки. Составление комплексов физических упражнений с коррекционной направленностью и правил их самостоятельного проведения.

Проведение самостоятельных занятий физическими упражнениями на открытых площадках и в домашних условиях, подготовка мест занятий, выбор одежды и обуви, предупреждение травматизма.

Оценивание состояния организма в покое и после физической нагрузки в процессе самостоятельных занятий физической культуры и спортом.

Составление дневника физической культуры.

Физическое совершенствование.

Физкультурно-оздоровительная деятельность.

Роль и значение физкультурно-оздоровительной деятельности в здоровом образе жизни современного человека. Упражнения утренней зарядки и физкультминуток, дыхательной и зрительной гимнастики в процессе учебных занятий, закаливающие процедуры после занятий утренней зарядкой. Упражнения на развитие гибкости и подвижности суставов, развитие координации; формирование телосложения с использованием внешних отягощений.

Спортивно-оздоровительная деятельность.

Роль и значение спортивно-оздоровительной деятельности в здоровом образе жизни современного человека.

Модуль «Гимнастика».

Кувырки вперёд и назад в группировке, кувырки вперёд ноги «скрестно», кувырки назад из стойки на лопатках (мальчики). Опорные прыжки через гимнастического козла ноги врозь (мальчики), опорные прыжки на гимнастического козла с последующим спрыгиванием (девочки).

Упражнения на низком гимнастическом бревне: передвижение ходьбой с поворотами кругом и на 90°, лёгкие подпрыгивания, подпрыгивания толчком двумя ногами, передвижение приставным шагом (девочки). Упражнения на гимнастической лестнице: перелезание приставным шагом правым и левым боком, лазанье разноимённым способом по диагонали и одноимённым способом вверх. Расхождение на гимнастической скамейке правым и левым боком способом «удерживая за плечи».

Модуль «Лёгкая атлетика».

Бег на длинные дистанции с равномерной скоростью передвижения с высокого старта, бег на короткие дистанции с максимальной скоростью передвижения. Прыжки в длину с разбега способом «согнув ноги», прыжки в высоту с прямого разбега.

Метание малого мяча с места в вертикальную неподвижную мишень, метание малого мяча на дальность с трёх шагов разбега.

Модуль «Спортивные игры».

Баскетбол. Передача мяча двумя руками от груди, на месте и в движении, ведение мяча на месте и в движении «по прямой», «по кругу» и «змейкой», бросок мяча в корзину двумя руками от груди с места, ранее разученные технические действия с мячом.

Волейбол. Прямая нижняя подача мяча, приём и передача мяча двумя руками снизу и сверху на месте и в движении, ранее разученные технические действия с мячом.

Футбол. Удар по неподвижному мячу внутренней стороной стопы с небольшого разбега, остановка катящегося мяча способом «наступания», ведение мяча «по прямой», «по кругу» и «змейкой», обводка мячом ориентиров (конусов).

Совершенствование техники ранее разученных гимнастических и акробатических упражнений, упражнений лёгкой атлетики и зимних видов спорта, технических действий спортивных игр.

Модуль «Спорт».

Физическая подготовка к выполнению нормативов комплекса ГТО с использованием средств базовой физической подготовки, видов спорта и оздоровительных систем физической культуры, национальных видов спорта, культурно-этнических игр.

Содержание обучения в 6 классе

Знания о физической культуре.

Возрождение Олимпийских игр и олимпийского движения в современном мире, роль Пьера де Кубертена в их становлении и развитии. Девиз, символика и ритуалы современных Олимпийских игр. История организации и проведения первых Олимпийских игр современности, первые олимпийские чемпионы.

Способы самостоятельной деятельности.

Ведение дневника физической культуры. Физическая подготовка и её влияние на развитие систем организма, связь с укреплением здоровья, физическая подготовленность как результат физической подготовки.

Правила и способы самостоятельного развития физических качеств. Способы определения индивидуальной физической нагрузки. Правила проведения измерительных процедур по оценке физической подготовленности. Правила техники выполнения тестовых заданий и способы регистрации их результатов.

Правила и способы составления плана самостоятельных занятий физической подготовкой.

Физическое совершенствование.

Физкультурно-оздоровительная деятельность.

Правила самостоятельного закаливания организма с помощью воздушных и солнечных ванн, купания в естественных водоёмах. Правила техники безопасности и гигиены мест занятий физическими упражнениями.

Оздоровительные комплексы: упражнения для коррекции телосложения с использованием дополнительных отягощений, упражнения для профилактики нарушения зрения во время учебных занятий и работы за компьютером, упражнения для физкультпауз, направленных на поддержание оптимальной работоспособности мышц опорно-двигательного аппарата в режиме учебной деятельности.

Спортивно-оздоровительная деятельность.

Модуль «Гимнастика».

Акробатическая комбинация из общеразвивающих и сложно координированных упражнений, стоек и кувырков, ранее разученных акробатических упражнений.

Комбинация из стилизованных общеразвивающих упражнений и сложно-координированных упражнений ритмической гимнастики, разнообразных движений руками и ногами с разной амплитудой и траекторией, танцевальными движениями из ранее разученных танцев (девочки).

Опорные прыжки через гимнастического козла с разбега способом «согнув ноги» (мальчики) и способом «ноги врозь» (девочки).

Гимнастические комбинации на низком гимнастическом бревне с использованием стилизованных общеразвивающих и сложно-координированных упражнений, передвижений шагом и лёгким бегом, поворотами с разнообразными движениями рук и ног, удержанием статических поз (девочки).

Модуль «Лёгкая атлетика».

Старт с опорой на одну руку и последующим ускорением, спринтерский и гладкий равномерный бег по учебной дистанции, ранее разученные беговые упражнения.

Прыжковые упражнения: прыжок в высоту с разбега способом «перешагивание», ранее разученные прыжковые упражнения в длину и высоту, напрыгивание и спрыгивание.

Метание малого (теннисного) мяча в подвижную (раскачивающуюся) мишень.

Модуль «Спортивные игры».

Баскетбол. Технические действия игрока без мяча: передвижение в стойке баскетболиста, прыжки вверх толчком одной ногой и приземлением на другую ногу, остановка двумя шагами и прыжком.

Упражнения с мячом: ранее разученные упражнения в ведении мяча в разных направлениях и по разной траектории, на передачу и броски мяча в корзину.

Правила игры и игровая деятельность по правилам с использованием разученных технических приёмов.

Волейбол. Приём и передача мяча двумя руками снизу в разные зоны площадки команды соперника. Правила игры и игровая деятельность по правилам с использованием разученных технических приёмов в подаче мяча, его приёме и передаче двумя руками снизу и сверху.

Футбол. Удары по катящемуся мячу с разбега. Правила игры и игровая деятельность по правилам с использованием разученных технических приёмов в остановке и передаче мяча, его ведении и обводке.

Совершенствование техники ранее разученных гимнастических и акробатических упражнений, упражнений лёгкой атлетики и зимних видов спорта, технических действий спортивных игр.

Модуль «Спорт».

Физическая подготовка к выполнению нормативов комплекса ГТО с использованием средств базовой физической подготовки, видов спорта и оздоровительных систем физической культуры, национальных видов спорта, культурно-этнических игр.

Содержание обучения в 7 классе

Знания о физической культуре.

Зарождение олимпийского движения в дореволюционной России, роль А.Д. Бутовского в развитии отечественной системы физического воспитания и спорта. Олимпийское движение в СССР и современной России, характеристика основных этапов развития. Выдающиеся советские и российские олимпийцы.

Влияние занятий физической культурой и спортом на воспитание положительных качеств личности современного человека.

Способы самостоятельной деятельности.

Правила техники безопасности и гигиены мест занятий в процессе выполнения физических упражнений на открытых площадках. Ведение дневника по физической культуре.

Техническая подготовка и её значение для человека, основные правила технической подготовки. Двигательные действия как основа технической подготовки, понятие двигательного умения и двигательного навыка. Способы оценивания техники двигательных действий и организация процедуры оценивания. Ошибки при разучивании техники выполнения двигательных действий, причины и способы их предупреждения при самостоятельных занятиях технической подготовкой.

Планирование самостоятельных занятий технической подготовкой на учебный год и учебную четверть. Составление плана учебного занятия по самостоятельной технической подготовке. Способы оценивания оздоровительного эффекта занятий физической культурой с помощью «индекса Кетле», «ортостатической пробы», «функциональной пробы со стандартной нагрузкой».

Физическое совершенствование.

Физкультурно-оздоровительная деятельность.

Оздоровительные комплексы для самостоятельных занятий с добавлением ранее разученных упражнений: для коррекции телосложения и профилактики нарушения осанки, дыхательной и зрительной гимнастики в режиме учебного дня.

Спортивно-оздоровительная деятельность.

Модуль «Гимнастика».

Акробатические комбинации из ранее разученных упражнений с добавлением упражнений ритмической гимнастики (девочки). Простейшие акробатические пирамиды в парах и тройках (девочки). Стойка на голове с опорой на руки, акробатическая комбинация из разученных упражнений в равновесии, стойках, кувырках (мальчики).

Комплекс упражнений степ-аэробики, включающий упражнения в ходьбе, прыжках, спрыгивании и запрыгивании с поворотами разведением рук и ног, выполняемых в среднем и высоком темпе (девочки).

Комбинация на гимнастическом бревне из ранее разученных упражнений с добавлением упражнений на статическое и динамическое равновесие (девочки). Комбинация на низкой гимнастической перекладине из ранее разученных упражнений в висах, упорах, переворотах (мальчики). Лазанье по канату в два приёма (мальчики).

Модуль «Лёгкая атлетика».

Бег с преодолением препятствий способами «наступление» и «прыжковый бег», эстафетный бег. Ранее освоенные беговые упражнения с увеличением скорости передвижения и продолжительности выполнения, прыжки с разбега в длину способом «согнув ноги» и в высоту способом «перешагивание».

Метание малого (теннисного) мяча по движущейся (катящейся) с разной скоростью мишени.

Модуль «Спортивные игры».

Баскетбол. Передача и ловля мяча после отскока от пола, бросок в корзину двумя руками снизу и от груди после ведения. Игровая деятельность по правилам с использованием ранее разученных технических приёмов без мяча и с мячом: ведение, приёмы и передачи, броски в корзину.

Волейбол. Верхняя прямая подача мяча в разные зоны площадки соперника, передача мяча через сетку двумя руками сверху и перевод мяча за голову. Игровая деятельность по правилам с использованием ранее разученных технических приёмов.

Футбол. Средние и длинные передачи мяча по прямой и диагонали, тактические действия при выполнении углового удара и вбрасывании мяча из-за боковой линии. Игровая деятельность по правилам с использованием ранее разученных технических приёмов.

Совершенствование техники ранее разученных гимнастических и акробатических упражнений, упражнений лёгкой атлетики и зимних видов спорта, технических действий спортивных игр.

Модуль «Спорт».

Физическая подготовка к выполнению нормативов комплекса ГТО с использованием средств базовой физической подготовки, видов спорта и оздоровительных систем физической культуры, национальных видов спорта, культурно-этнических игр.

Знания о физической культуре.

Физическая культура в современном обществе: характеристика основных направлений и форм организации. Всестороннее и гармоничное физическое развитие. Адаптивная физическая культура, её история и социальная значимость.

Способы самостоятельной деятельности.

Коррекция осанки и разработка индивидуальных планов занятий корригирующей гимнастикой. Коррекция избыточной массы тела и разработка индивидуальных планов занятий корригирующей гимнастикой.

Составление планов-конспектов для самостоятельных занятий спортивной подготовкой. Способы учёта индивидуальных особенностей при составлении планов самостоятельных тренировочных занятий.

Физическое совершенствование.

Физкультурно-оздоровительная деятельность.

Профилактика перенапряжения систем организма средствами оздоровительной физической культуры: упражнения мышечной релаксации и регулирования вегетативной нервной системы, профилактики общего утомления и остроты зрения.

Спортивно-оздоровительная деятельность.

Модуль «Гимнастика».

Акробатическая комбинация из ранее освоенных упражнений силовой направленности, с увеличивающимся числом технических элементов в стойках, упорах, кувырках, прыжках (юноши).

Гимнастическая комбинация на гимнастическом бревне из ранее освоенных упражнений с увеличивающимся числом технических элементов в прыжках, поворотах и передвижениях (девушки). Гимнастическая комбинация на перекладине с включением ранее освоенных упражнений в упорах и висах (юноши). Гимнастическая комбинация на параллельных брусьях с включением упражнений в упоре на руках, кувырка вперёд и соскока (юноши). Вольные упражнения на базе ранее разученных акробатических упражнений и упражнений ритмической гимнастики (девушки).

Модуль «Лёгкая атлетика».

Кроссовый бег, прыжок в длину с разбега способом «прогнувшись».

Правила проведения соревнований по сдаче норм комплекса ГТО. Самостоятельная подготовка к выполнению нормативных требований комплекса ГТО в беговых (бег на короткие и средние дистанции) и технических (прыжки и метание спортивного снаряда) дисциплинах лёгкой атлетики.

Модуль «Спортивные игры».

Баскетбол. Повороты туловища в правую и левую стороны с удержанием мяча двумя руками, передача мяча одной рукой от плеча и снизу, бросок мяча двумя и одной рукой в прыжке. Игровая деятельность по правилам с использованием ранее разученных технических приёмов.

Волейбол. Прямой нападающий удар, индивидуальное блокирование мяча в прыжке с места, тактические действия в защите и нападении. Игровая деятельность по правилам с использованием ранее разученных технических приёмов.

Футбол. Удар по мячу с разбега внутренней частью подъёма стопы, остановка мяча внутренней стороной стопы. Правила игры в мини-футбол, технические и тактические действия. Игровая деятельность по правилам мини-футбола с использованием ранее разученных технических приёмов (девушки). Игровая деятельность по правилам классического футбола с использованием ранее разученных технических приёмов (юноши).

Совершенствование техники ранее разученных гимнастических и акробатических упражнений, упражнений лёгкой атлетики и зимних видов спорта, технических действий спортивных игр.

Модуль «Спорт».

Физическая подготовка к выполнению нормативов комплекса ГТО с использованием средств базовой физической подготовки, видов спорта и оздоровительных систем физической культуры, национальных видов спорта, культурно-этнических игр.

Содержание обучения в 9 классе

Знания о физической культуре.

Здоровье и здоровый образ жизни, вредные привычки и их пагубное влияние на здоровье человека. Туристские походы как форма организации здорового образа жизни. Профессионально-прикладная физическая культура.

Способы самостоятельной деятельности.

Восстановительный массаж как средство оптимизации работоспособности, его правила и приёмы во время самостоятельных занятий физической подготовкой. Банные процедуры как средство укрепления здоровья. Измерение функциональных резервов организма. Оказание первой помощи на самостоятельных занятиях физическими упражнениями и во время активного отдыха.

Физическое совершенствование.

Физкультурно-оздоровительная деятельность.

Занятия физической культурой и режим питания. Упражнения для снижения избыточной массы тела. Оздоровительные, коррекционные и профилактические мероприятия в режиме двигательной активности обучающихся.

Спортивно-оздоровительная деятельность.

Модуль «Гимнастика».

Акробатическая комбинация с включением длинного кувырка с разбега и кувырка назад в упор, стоя ноги врозь (юноши). Гимнастическая комбинация на высокой перекладине, с включением элементов размахивания и соскока вперёд прогнувшись (юноши). Гимнастическая комбинация на параллельных брусьях, с включением двух кувырков вперёд с опорой на руки (юноши). Гимнастическая комбинация на гимнастическом бревне, с включением полушпагата, стойки на колене с опорой на руки и отведением ноги назад (девушки). Черлидинг: композиция упражнений с построением пирамид, элементами степ-аэробики, акробатики и ритмической гимнастики (девушки).

Модуль «Лёгкая атлетика».

Техническая подготовка в беговых и прыжковых упражнениях: бег на короткие и длинные дистанции, прыжки в длину способами «прогнувшись» и «согнув ноги», прыжки в высоту способом «перешагивание». Техническая подготовка в метании спортивного снаряда с разбега на дальность.

Брасс: подводящие упражнения и плавание в полной координации. Повороты при плавании брассом.

Модуль «Спортивные игры».

Баскетбол. Техническая подготовка в игровых действиях: ведение, передачи, приёмы и броски мяча на месте, в прыжке, после ведения.

Волейбол. Техническая подготовка в игровых действиях: подачи мяча в разные зоны площадки соперника, приёмы и передачи на месте и в движении, удары и блокировка.

Футбол. Техническая подготовка в игровых действиях: ведение, приёмы и передачи, остановки и удары по мячу с места и в движении.

Совершенствование техники ранее разученных гимнастических и акробатических упражнений, упражнений лёгкой атлетики и зимних видов спорта, технических действий спортивных игр.

Модуль «Спорт».

Физическая подготовка к выполнению нормативов Комплекса ГТО с использованием средств базовой физической подготовки, видов спорта и оздоровительных систем физической культуры, национальных видов спорта, культурно-этнических игр.

Программа вариативного модуля «Базовая физическая подготовка».

Развитие силовых способностей.

Комплексы общеразвивающих и локально воздействующих упражнений, отягощённых весом собственного тела и с использованием дополнительных средств (гантелей, эспандера, набивных мячей, штанги и другого инвентаря). Комплексы упражнений на тренажёрных устройствах. Упражнения на гимнастических снарядах (брусках, перекладинах, гимнастической стенке и других снарядах). Броски набивного мяча двумя и одной рукой из положений стоя и сидя (вверх, вперёд, назад, в стороны, снизу и сбоку, от груди, из-за головы). Прыжковые упражнения с дополнительным отягощением (напрыгивание и спрыгивание, прыжки через скакалку, многоскоки, прыжки через препятствия и другие упражнения). Бег с дополнительным отягощением (в горку и с горки, на короткие дистанции, эстафеты). Передвижения в висячем и упоре на руках. Лазанье (по канату, по гимнастической стенке с дополнительным отягощением). Переноска неопределённых тяжестей (мальчики – сверстников способом на спине). Подвижные игры с силовой направленностью (импровизированный баскетбол с набивным мячом и другие игры).

Развитие скоростных способностей.

Бег на месте в максимальном темпе (в упоре о гимнастическую стенку и без упора). Челночный бег. Бег по разметкам с максимальным темпом. Повторный бег с максимальной скоростью и максимальной частотой шагов (10–15 м). Бег с ускорениями из разных исходных положений. Бег с максимальной скоростью и собиранием малых предметов, лежащих на полу и на разной высоте. Стартовые ускорения по дифференцированному сигналу. Метание малых мячей по движущимся мишеням (катящейся, раскачивающейся, летящей). Ловля теннисного мяча после отскока от пола, стены (правой и левой рукой). Передача теннисного мяча в парах правой (левой) рукой и попеременно. Ведение теннисного мяча ногами с ускорениями по прямой, по кругу, вокруг стоек. Прыжки через скакалку на месте и в движении с максимальной частотой прыжков. Преодоление полосы препятствий, включающей в себя: прыжки на разную высоту и длину, по разметкам, бег с максимальной скоростью в разных направлениях и с преодолением опор различной высоты и ширины, повороты, обегание различных предметов (легкоатлетических стоек, мячей, лежащих на полу или подвешенных на высоте). Эстафеты и подвижные игры со скоростной направленностью. Технические действия из базовых видов спорта, выполняемые с максимальной скоростью движений.

Развитие выносливости.

Равномерный бег и передвижение на лыжах в режимах умеренной и большой интенсивности. Повторный бег и передвижение на лыжах в режимах максимальной и субмаксимальной интенсивности. Кроссовый бег и марш-бросок на лыжах.

Развитие координации движений.

Жонглирование большими (волейбольными) и малыми (теннисными) мячами. Жонглирование гимнастической палкой. Жонглирование волейбольным мячом головой. Метание малых и больших мячей в мишень (неподвижную и двигающуюся). Передвижения по возвышенной и наклонной, ограниченной по ширине опоре (без предмета и с предметом на голове). Упражнения в статическом равновесии. Упражнения в воспроизведении пространственной точности движений руками, ногами, туловищем. Упражнение на точность дифференцирования мышечных усилий. Подвижные и спортивные игры.

Развитие гибкости.

Комплексы общеразвивающих упражнений (активных и пассивных), выполняемых с большой амплитудой движений. Упражнения на растяжение и расслабление мышц. Специальные упражнения для развития подвижности суставов (полушпагат, шпагат, выкруты гимнастической палки).

Упражнения культурно-этнической направленности.

Сюжетно-образные и обрядовые игры. Технические действия национальных видов спорта.

Специальная физическая подготовка.

Модуль «Гимнастика».

Развитие гибкости. Наклоны туловища вперёд, назад, в стороны с возрастающей амплитудой движений в положении стоя, сидя, сидя ноги в стороны. Упражнения с гимнастической палкой (укороченной скакалкой) для развития подвижности плечевого сустава (выкруты). Комплексы общеразвивающих упражнений с повышенной амплитудой для плечевых, локтевых, тазобедренных и коленных суставов, для развития подвижности позвоночного столба. Комплексы активных и пассивных упражнений с большой амплитудой движений. Упражнения для развития подвижности суставов (полушпагат, шпагат, складка, мост).

Развитие координации движений. Прохождение усложнённой полосы препятствий, включающей быстрые кувырки (вперёд, назад), кувырки по наклонной плоскости, преодоление препятствий прыжком с опорой на руку, безопорным прыжком, быстрым лазаньем. Броски теннисного мяча правой и левой рукой в подвижную и неподвижную мишень, с места и с разбега. Касание правой и левой ногой мишеней, подвешенных на разной высоте, с места и с разбега. Разнообразные прыжки через гимнастическую скакалку на месте и с продвижением. Прыжки на точность отталкивания и приземления.

Развитие силовых способностей. Подтягивание в висе и отжимание в упоре. Передвижения в висе и упоре на руках на перекладине (мальчики), подтягивание в висе стоя (лёжа) на низкой перекладине (девочки), отжимания в упоре лёжа с изменяющейся высотой опоры для рук и ног, отжимание в упоре на низких брусьях, поднимание ног в висе на гимнастической стенке до сильной высоты, из положения лёжа на гимнастическом козле (ноги зафиксированы) сгибание туловища с различной амплитудой движений (на животе и на спине), комплексы упражнений с гантелями с индивидуально подобранной массой (движения руками, повороты на месте, наклоны, подскоки со взмахом рук), метание набивного мяча из различных исходных положений, комплексы упражнений избирательного воздействия на отдельные мышечные группы (с увеличивающимся темпом движений без потери качества выполнения), элементы

атлетической гимнастики (по типу «подкачки»), приседания на одной ноге «пистолетом» с опорой на руку для сохранения равновесия).

Развитие выносливости. Упражнения с неопредельными отягощениями, выполняемые в режиме умеренной интенсивности в сочетании с напряжением мышц и фиксацией положений тела. Повторное выполнение гимнастических упражнений с уменьшающимся интервалом отдыха (по типу «круговой тренировки»). Комплексы упражнений с отягощением, выполняемые в режиме непрерывного и интервального методов.

Модуль «Лёгкая атлетика».

Развитие выносливости. Бег с максимальной скоростью в режиме повторно-интервального метода. Бег по пересеченной местности (кроссовый бег). Гладкий бег с равномерной скоростью в разных зонах интенсивности. Повторный бег с препятствиями в максимальном темпе. Равномерный повторный бег с финальным ускорением (на разные дистанции). Равномерный бег с дополнительным отягощением в режиме «до отказа».

Развитие силовых способностей. Специальные прыжковые упражнения с дополнительным отягощением. Прыжки вверх с доставанием подвешенных предметов. Прыжки в полуприседе (на месте, с продвижением в разные стороны). Запрыгивание с последующим спрыгиванием. Прыжки в глубину по методу ударной тренировки. Прыжки в высоту с продвижением и изменением направлений, поворотами вправо и влево, на правой, левой ноге и поочередно. Бег с препятствиями. Бег в горку, с дополнительным отягощением и без него. Комплексы упражнений с набивными мячами. Упражнения с локальным отягощением на мышечные группы. Комплексы силовых упражнений по методу круговой тренировки.

Развитие скоростных способностей. Бег на месте с максимальной скоростью и темпом с опорой на руки и без опоры. Максимальный бег в горку и с горки. Повторный бег на короткие дистанции с максимальной скоростью (по прямой, на повороте и со старта). Бег с максимальной скоростью «с ходу». Прыжки через скакалку в максимальном темпе. Ускорение, переходящее в многоскоки, и многоскоки, переходящие в бег с ускорением. Подвижные и спортивные игры, эстафеты.

Развитие координации движений. Специализированные комплексы упражнений на развитие координации (разрабатываются на основе учебного материала модулей «Гимнастика» и «Спортивные игры»).

Модуль «Спортивные игры».

Баскетбол.

1) развитие скоростных способностей. Ходьба и бег в различных направлениях с максимальной скоростью с внезапными остановками и выполнением различных заданий (например, прыжки вверх, назад, вправо, влево, приседания). Ускорения с изменением направления движения. Бег с максимальной частотой (темпом) шагов с опорой на руки и без опоры. Выпрыгивание вверх с доставанием ориентиров левой (правой) рукой. Челночный бег (чередование прохождения заданных отрезков дистанции лицом и спиной вперёд). Бег с максимальной скоростью с предварительным выполнением многоскоков. Передвижения с ускорениями и максимальной скоростью приставными шагами левым и правым боком. Ведение баскетбольного мяча с ускорением и максимальной скоростью. Прыжки вверх на обеих ногах и одной ноге с места и с разбега. Прыжки с поворотами на точность приземления. Передача мяча двумя руками от груди в максимальном темпе при встречном беге в колоннах. Кувырки вперёд, назад, боком с последующим рывком на 3–5 м. Подвижные и спортивные игры, эстафеты;

2) развитие силовых способностей. Комплексы упражнений с дополнительным отягощением на основные мышечные группы. Ходьба и прыжки в глубоком приседе. Прыжки на одной ноге и обеих ногах с продвижением вперед, по кругу, «змейкой», на месте с поворотом на 180° и 360°. Прыжки через скакалку в максимальном темпе на месте

и с передвижением (с дополнительным отягощением и без него). Напрыгивание и спрыгивание с последующим ускорением. Многоскоки с последующим ускорением и ускорения с последующим выполнением многоскоков. Броски набивного мяча из различных исходных положений, с различной траекторией полёта одной рукой и обеими руками, стоя, сидя, в полуприседе;

3) развитие выносливости. Повторный бег с максимальной скоростью с уменьшающимся интервалом отдыха. Гладкий бег по методу непрерывно-интервального упражнения. Гладкий бег в режиме большой и умеренной интенсивности. Игра в баскетбол с увеличивающимся объёмом времени игры;

4) развитие координации движений. Броски баскетбольного мяча по неподвижной и подвижной мишени. Акробатические упражнения (двойные и тройные кувырки вперёд и назад). Бег с «тенью» (повторение движений партнёра). Бег по гимнастической скамейке, по гимнастическому бревну разной высоты. Прыжки по разметкам с изменяющейся амплитудой движений. Броски малого мяча в стену одной (обеими) руками с последующей его ловлей (обеими руками и одной рукой) после отскока от стены (от пола). Ведение мяча с изменяющейся по команде скоростью и направлением передвижения.

Футбол.

Развитие скоростных способностей. Старты из различных положений с последующим ускорением. Бег с максимальной скоростью по прямой, с остановками (по свистку, хлопку, заданному сигналу), с ускорениями, «рывками», изменением направления передвижения. Бег в максимальном темпе. Бег и ходьба спиной вперёд с изменением темпа и направления движения (по прямой, по кругу и «змейкой»). Бег с максимальной скоростью с поворотами на 180° и 360°. Прыжки через скакалку в максимальном темпе. Прыжки по разметкам на правой (левой) ноге, между стоек, спиной вперёд. Прыжки вверх на обеих ногах и одной ноге с продвижением вперёд. Удары по мячу в стенку в максимальном темпе. Ведение мяча с остановками и ускорениями, «дриблинг» мяча с изменением направления движения. Кувырки вперёд, назад, боком с последующим рывком. Подвижные и спортивные игры, эстафеты.

Развитие силовых способностей. Комплексы упражнений с дополнительным отягощением на основные мышечные группы. Многоскоки через препятствия. Спрыгивание с возвышенной опоры с последующим ускорением, прыжком в длину и в высоту. Прыжки на обеих ногах с дополнительным отягощением (вперёд, назад, в приседе, с продвижением вперёд).

Развитие выносливости. Равномерный бег на средние и длинные дистанции. Повторные ускорения с уменьшающимся интервалом отдыха. Повторный бег на короткие дистанции с максимальной скоростью и уменьшающимся интервалом отдыха. Гладкий бег в режиме непрерывно-интервального метода. Передвижение на лыжах в режиме большой и умеренной интенсивности.

Планируемые результаты освоения программы по физической культуре на уровне основного общего образования

В результате изучения физической культуры на уровне основного общего образования у обучающегося будут сформированы **следующие личностные результаты:**

готовность проявлять интерес к истории и развитию физической культуры и спорта в Российской Федерации, гордиться победами выдающихся отечественных спортсменов-олимпийцев;

готовность отстаивать символы Российской Федерации во время спортивных соревнований, уважать традиции и принципы современных Олимпийских игр и олимпийского движения;

готовность ориентироваться на моральные ценности и нормы межличностного взаимодействия при организации, планировании и проведении совместных занятий физической культурой и спортом, оздоровительных мероприятий в условиях активного отдыха и досуга;

готовность оценивать своё поведение и поступки во время проведения совместных занятий физической культурой, участия в спортивных мероприятиях и соревнованиях;

готовность оказывать первую медицинскую помощь при травмах и ушибах, соблюдать правила техники безопасности во время совместных занятий физической культурой и спортом;

стремление к физическому совершенствованию, формированию культуры движения и телосложения, самовыражению в избранном виде спорта;

готовность организовывать и проводить занятия физической культурой и спортом на основе научных представлений о закономерностях физического развития и физической подготовленности с учётом самостоятельных наблюдений за изменением их показателей;

осознание здоровья как базовой ценности человека, признание объективной необходимости в его укреплении и длительном сохранении посредством занятий физической культурой и спортом;

осознание необходимости ведения здорового образа жизни как средства профилактики пагубного влияния вредных привычек на физическое, психическое и социальное здоровье человека;

способность адаптироваться к стрессовым ситуациям, осуществлять профилактические мероприятия по регулированию эмоциональных напряжений, активному восстановлению организма после значительных умственных и физических нагрузок;

готовность соблюдать правила безопасности во время занятий физической культурой и спортом, проводить гигиенические и профилактические мероприятия по организации мест занятий, выбору спортивного инвентаря и оборудования, спортивной одежды;

готовность соблюдать правила и требования к организации бивуака во время туристских походов, противостоять действиям и поступкам, приносящим вред окружающей среде;

освоение опыта взаимодействия со сверстниками, форм общения и поведения при выполнении учебных заданий на уроках физической культуры, игровой и соревновательной деятельности;

повышение компетентности в организации самостоятельных занятий физической культурой, планировании их содержания и направленности в зависимости от индивидуальных интересов и потребностей;

формирование представлений об основных понятиях и терминах физического воспитания и спортивной тренировки, умений руководствоваться ими в познавательной и практической деятельности, общении со сверстниками, публичных выступлениях и дискуссиях.

В результате изучения физической культуры на уровне основного общего образования у обучающегося будут сформированы **универсальные познавательные учебные действия, универсальные коммуникативные учебные действия, универсальные регулятивные учебные действия.**

У обучающегося будут сформированы **следующие универсальные познавательные учебные действия:**

проводить сравнение соревновательных упражнений Олимпийских игр древности и современных Олимпийских игр, выявлять их общность и различия;

осмысливать Олимпийскую хартию как основополагающий документ современного олимпийского движения, приводить примеры её гуманистической направленности;

анализировать влияние занятий физической культурой и спортом на воспитание положительных качеств личности, устанавливать возможность профилактики вредных привычек;

характеризовать туристские походы как форму активного отдыха, выявлять их целевое предназначение в сохранении и укреплении здоровья, руководствоваться требованиями техники безопасности во время передвижения по маршруту и организации бивуака;

устанавливать причинно-следственную связь между планированием режима дня и изменениями показателей работоспособности;

устанавливать связь негативного влияния нарушения осанки на состояние здоровья и выявлять причины нарушений, измерять индивидуальную форму и составлять комплексы упражнений по профилактике и коррекции выявляемых нарушений;

устанавливать причинно-следственную связь между уровнем развития физических качеств, состоянием здоровья и функциональными возможностями основных систем организма;

устанавливать причинно-следственную связь между качеством владения техникой физического упражнения и возможностью возникновения травм и ушибов во время самостоятельных занятий физической культурой и спортом;

устанавливать причинно-следственную связь между подготовкой мест занятий на открытых площадках и правилами предупреждения травматизма.

У обучающегося будут сформированы **следующие универсальные коммуникативные учебные действия:**

выбирать, анализировать и систематизировать информацию из разных источников об образцах техники выполнения разучиваемых упражнений, правилах планирования самостоятельных занятий физической и технической подготовкой;

вести наблюдения за развитием физических качеств, сравнивать их показатели с данными возрастно-половых стандартов, составлять планы занятий на основе определённых правил и регулировать нагрузку по частоте пульса и внешним признакам утомления;

описывать и анализировать технику разучиваемого упражнения, выделять фазы и элементы движений, подбирать подготовительные упражнения и планировать последовательность решения задач обучения, оценивать эффективность обучения посредством сравнения с эталонным образцом;

наблюдать, анализировать и контролировать технику выполнения физических упражнений другими обучающимися, сравнивать её с эталонным образцом, выявлять ошибки и предлагать способы их устранения;

изучать и коллективно обсуждать технику «иллюстративного образца» разучиваемого упражнения, рассматривать и моделировать появление ошибок, анализировать возможные причины их появления, выяснять способы их устранения.

У обучающегося будут сформированы **следующие универсальные регулятивные учебные действия:**

составлять и выполнять индивидуальные комплексы физических упражнений с разной функциональной направленностью, выявлять особенности их воздействия на состояние организма, развитие его резервных возможностей с помощью процедур контроля и функциональных проб;

составлять и выполнять акробатические и гимнастические комплексы упражнений, самостоятельно разучивать сложно-координированные упражнения на спортивных снарядах;

активно взаимодействовать в условиях учебной и игровой деятельности, ориентироваться на указания учителя и правила игры при возникновении конфликтных и нестандартных ситуаций, признавать своё право и право других на ошибку, право на её совместное исправление;

разучивать и выполнять технические действия в игровых видах спорта, активно взаимодействуют при совместных тактических действиях в защите и нападении, терпимо относится к ошибкам игроков своей команды и команды соперников;

организовывать оказание первой помощи при травмах и ушибах во время самостоятельных занятий физической культурой и спортом, применять способы и приёмы помощи в зависимости от характера и признаков полученной травмы.

Предметные результаты освоения программы по физической культуре на уровне основного общего образования

К концу обучения в 5 классе обучающийся научится:

выполнять требования безопасности на уроках физической культуры, на самостоятельных занятиях физическими упражнениями в условиях активного отдыха и досуга;

проводить измерение индивидуальной осанки и сравнивать её показатели со стандартами, составлять комплексы упражнений по коррекции и профилактике её нарушения, планировать их выполнение в режиме дня;

составлять дневник физической культуры и вести в нём наблюдение за показателями физического развития и физической подготовленности, планировать содержание и регулярность проведения самостоятельных занятий;

осуществлять профилактику утомления во время учебной деятельности, выполнять комплексы упражнений физкультминуток, дыхательной и зрительной гимнастики;

выполнять комплексы упражнений оздоровительной физической культуры на развитие гибкости, координации и формирование телосложения;

выполнять опорный прыжок с разбега способом «ноги врозь» (мальчики) и способом «напрыгивания с последующим спрыгиванием» (девочки);

выполнять упражнения в висах и упорах на низкой гимнастической перекладине (мальчики), в передвижениях по гимнастическому бревну ходьбой и приставным шагом с поворотами, подпрыгиванием на двух ногах на месте и с продвижением (девочки);

передвигаться по гимнастической стенке приставным шагом, лазать разноимённым способом вверх и по диагонали;

выполнять бег с равномерной скоростью с высокого старта по учебной дистанции;

демонстрировать технику прыжка в длину с разбега способом «согнув ноги»;

передвигаться на лыжах попеременным двухшажным ходом (для бесснежных районов – имитация передвижения);

тренироваться в упражнениях общефизической и специальной физической подготовки с учётом индивидуальных и возрастно-половых особенностей;

демонстрировать технические действия в спортивных играх:

баскетбол (ведение мяча с равномерной скоростью в разных направлениях, приём и передача мяча двумя руками от груди с места и в движении);

волейбол (приём и передача мяча двумя руками снизу и сверху с места и в движении, прямая нижняя подача);

футбол (ведение мяча с равномерной скоростью в разных направлениях, приём и передача мяча, удар по неподвижному мячу с небольшого разбега).

К концу обучения в 6 классе обучающийся научится:

характеризовать Олимпийские игры современности как международное культурное явление, роль Пьера де Кубертена в их историческом возрождении, обсуждать историю возникновения девиза, символики и ритуалов Олимпийских игр;

измерять индивидуальные показатели физических качеств, определять их соответствие возрастным нормам и подбирать упражнения для их направленного развития;

контролировать режимы физической нагрузки по частоте пульса и степени утомления организма по внешним признакам во время самостоятельных занятий физической подготовкой;

подготавливать места для самостоятельных занятий физической культурой и спортом в соответствии с правилами техники безопасности и гигиеническими требованиями;

отбирать упражнения оздоровительной физической культуры и составлять из них комплексы физкультурминуток и физкультпауз для оптимизации работоспособности и снятия мышечного утомления в режиме учебной деятельности;

составлять и выполнять акробатические комбинации из разученных упражнений, наблюдать и анализировать выполнение другими обучающимися, выявлять ошибки и предлагать способы устранения;

выполнять лазанье по канату в три приёма (мальчики), составлять и выполнять комбинацию на низком бревне из стилизованных общеразвивающих и сложно-координированных упражнений (девочки);

выполнять беговые упражнения с максимальным ускорением, использовать их в самостоятельных занятиях для развития быстроты и равномерный бег для развития общей выносливости;

выполнять прыжок в высоту с разбега способом «перешагивание», наблюдать и анализировать его выполнение другими обучающимися, сравнивая с заданным образцом, выявлять ошибки и предлагать способы устранения;

выполнять передвижение на лыжах одновременным одношажным ходом, наблюдать и анализировать его выполнение другими обучающимися, сравнивая с заданным образцом, выявлять ошибки и предлагать способы устранения (для бесснежных районов – имитация передвижения);

тренироваться в упражнениях общефизической и специальной физической подготовки с учётом индивидуальных и возрастно-половых особенностей;

выполнять правила и демонстрировать технические действия в спортивных играх: баскетбол (технические действия без мяча, броски мяча двумя руками снизу и от груди с места, использование разученных технических действий в условиях игровой деятельности);

волейбол (приём и передача мяча двумя руками снизу и сверху в разные зоны площадки соперника, использование разученных технических действий в условиях игровой деятельности);

футбол (ведение мяча с разной скоростью передвижения, с ускорением в разных направлениях, удар по катящемуся мячу с разбега, использование разученных технических действий в условиях игровой деятельности).

К концу обучения в 7 классе обучающийся научится:

проводить анализ причин зарождения современного олимпийского движения, давать характеристику основным этапам его развития в СССР и современной России;

объяснять положительное влияние занятий физической культурой и спортом на воспитание личностных качеств современных обучающихся, приводить примеры из собственной жизни;

объяснять понятие «техника физических упражнений», руководствоваться правилами технической подготовки при самостоятельном обучении новым физическим упражнениям, проводить процедуры оценивания техники их выполнения;

составлять планы самостоятельных занятий физической и технической подготовкой, распределять их в недельном и месячном циклах учебного года, оценивать их оздоровительный эффект с помощью «индекса Кетле» и «ортостатической пробы» (по образцу);

выполнять лазанье по канату в два приёма (юноши) и простейшие акробатические пирамиды в парах и тройках (девушки);

составлять и самостоятельно разучивать комплекс степ-аэробики, включающий упражнения в ходьбе, прыжках, спрыгивании и запрыгивании с поворотами, разведением рук и ног (девушки);

выполнять стойку на голове с опорой на руки и включать её в акробатическую комбинацию из ранее освоенных упражнений (юноши);

выполнять беговые упражнения с преодолением препятствий способами «наступление» и «прыжковый бег», применять их в беге по пересечённой местности;

выполнять метание малого мяча на точность в неподвижную, качающуюся и катящуюся с разной скоростью мишень;

выполнять переход с передвижения попеременным двухшажным ходом на передвижение одновременным одношажным ходом и обратно во время прохождения учебной дистанции, наблюдать и анализировать его выполнение другими обучающимися, сравнивая с заданным образцом, выявлять ошибки и предлагать способы устранения (для бесснежных районов – имитация перехода);

тренироваться в упражнениях общефизической и специальной физической подготовки с учётом индивидуальных и возрастно-половых особенностей;

демонстрировать и использовать технические действия спортивных игр:

баскетбол (передача и ловля мяча после отскока от пола, броски мяча двумя руками снизу и от груди в движении, использование разученных технических действий в условиях игровой деятельности);

волейбол (передача мяча за голову на своей площадке и через сетку, использование разученных технических действий в условиях игровой деятельности);

футбол (средние и длинные передачи футбольного мяча, тактические действия при выполнении углового удара и вбрасывании мяча из-за боковой линии, использование разученных технических действий в условиях игровой деятельности).

К концу обучения в 8 классе обучающийся научится:

проводить анализ основных направлений развития физической культуры в Российской Федерации, характеризовать содержание основных форм их организации;

анализировать понятие «всестороннее и гармоничное физическое развитие», раскрывать критерии и приводить примеры, устанавливать связь с наследственными факторами и занятиями физической культурой и спортом;

проводить занятия оздоровительной гимнастикой по коррекции индивидуальной формы осанки и избыточной массы тела;

составлять планы занятия спортивной тренировкой, определять их целевое содержание в соответствии с индивидуальными показателями развития основных физических качеств;

выполнять гимнастическую комбинацию на гимнастическом бревне из ранее освоенных упражнений с добавлением элементов акробатики и ритмической гимнастики (девушки);

выполнять комбинацию на параллельных брусьях с включением упражнений в упоре на руках, кувырка вперёд и соскока, наблюдать их выполнение другими

обучающимися и сравнивать с заданным образцом, анализировать ошибки и причины их появления, находить способы устранения (юноши);

выполнять прыжок в длину с разбега способом «прогнувшись», наблюдать и анализировать технические особенности в выполнении другими обучающимися, выявлять ошибки и предлагать способы устранения;

выполнять тестовые задания комплекса ГТО в беговых и технических легкоатлетических дисциплинах в соответствии с установленными требованиями к их технике;

выполнять передвижение на лыжах одновременным бесшажным ходом, переход с попеременного двухшажного хода на одновременный бесшажный ход, преодоление естественных препятствий на лыжах широким шагом, перешагиванием, перелазанием (для бесснежных районов – имитация передвижения);

соблюдать правила безопасности в бассейне при выполнении плавательных упражнений;

выполнять прыжки в воду со стартовой тумбы;

выполнять технические элементы плавания кролем на груди в согласовании с дыханием;

тренироваться в упражнениях общефизической и специальной физической подготовки с учётом индивидуальных и возрастно-половых особенностей;

демонстрировать и использовать технические действия спортивных игр:

баскетбол (передача мяча одной рукой снизу и от плеча, бросок в корзину двумя и одной рукой в прыжке, тактические действия в защите и нападении, использование разученных технических и тактических действий в условиях игровой деятельности);

волейбол (прямой нападающий удар и индивидуальное блокирование мяча в прыжке с места, тактические действия в защите и нападении, использование разученных технических и тактических действий в условиях игровой деятельности);

футбол (удары по неподвижному, катящемуся и летящему мячу с разбега внутренней и внешней частью подъёма стопы, тактические действия игроков в нападении и защите, использование разученных технических и тактических действий в условиях игровой деятельности).

К концу обучения в 9 классе обучающийся научится:

отстаивать принципы здорового образа жизни, раскрывать эффективность его форм в профилактике вредных привычек, обосновывать пагубное влияние вредных привычек на здоровье человека, его социальную и производственную деятельность;

понимать пользу туристских подходов как формы организации здорового образа жизни, выполнять правила подготовки к пешим походам, требования безопасности при передвижении и организации бивуака;

объяснять понятие «профессионально-прикладная физическая культура», её целевое предназначение, связь с характером и особенностями профессиональной деятельности, понимать необходимость занятий профессионально-прикладной физической подготовкой обучающихся общеобразовательной организации;

использовать приёмы массажа и применять их в процессе самостоятельных занятий физической культурой и спортом, выполнять гигиенические требования к процедурам массажа;

измерять индивидуальные функциональные резервы организма с помощью проб Штанге, Генча, «задержки дыхания», использовать их для планирования индивидуальных занятий спортивной и профессионально-прикладной физической подготовкой;

определять характер травм и ушибов, встречающихся на самостоятельных занятиях физическими упражнениями и во время активного отдыха, применять способы оказания первой помощи;

составлять и выполнять комплексы упражнений из разученных акробатических упражнений с повышенными требованиями к технике их выполнения (юноши);

составлять и выполнять гимнастическую комбинацию на высокой перекладине из разученных упражнений, с включением элементов размахивания и соскока вперёд способом «прогнувшись» (юноши);

составлять и выполнять композицию упражнений черлидинга с построением пирамид, элементами степ-аэробики и акробатики (девушки);

составлять и выполнять комплекс ритмической гимнастики с включением элементов художественной гимнастики, упражнений на гибкость и равновесие (девушки);

совершенствовать технику беговых и прыжковых упражнений в процессе самостоятельных занятий технической подготовкой к выполнению нормативных требований комплекса ГТО;

совершенствовать технику передвижения лыжными ходами в процессе самостоятельных занятий технической подготовкой к выполнению нормативных требований комплекса ГТО;

соблюдать правила безопасности в бассейне при выполнении плавательных упражнений;

выполнять повороты кувырком, маятником;

выполнять технические элементы брассом в согласовании с дыханием;

совершенствовать технические действия в спортивных играх: баскетбол, волейбол, футбол, взаимодействовать с игроками своих команд в условиях игровой деятельности, при организации тактических действий в нападении и защите;

тренироваться в упражнениях общефизической и специальной физической подготовки с учётом индивидуальных и возрастно-половых особенностей.

Физическая культура. Модули по видам спорта.

Модуль «Гандбол».

Пояснительная записка модуля «Гандбол».

Модуль «Гандбол» (далее – модуль по гандболу, гандбол) на уровне основного общего образования разработан с целью оказания методической помощи учителю физической культуры в создании рабочей программы по физической культуре с учётом современных тенденций в системе образования и использования спортивно-ориентированных форм, средств и методов обучения по различным видам спорта.

Гандбол является одним из универсальных средств физического воспитания. Важнейшими физическими качествами для игры в гандбол является скорость, ловкость, выносливость, сила, гибкость. Результат игры во многом зависит от двигательных реакций, быстроты мышления, умения маневрировать и перестраивать двигательные действия в зависимости от сложившейся ситуации. Игра в гандбол всегда проходит с высоким эмоциональным настроением, возникающим в результате большого разнообразия движений, остроты игровых положений, динамики спортивной борьбы, коллективного характера игровых действий, прямой зависимости действий игроков и команды, немедленной оценки результатов спортивной борьбы, что создает положительные условия для эффективного физического воспитания обучающихся, для их общего развития.

Средства гандбола способствуют гармоничному развитию и укреплению здоровья обучающихся, комплексно влияют на органы и системы растущего организма, укрепляя и повышая функциональный уровень всех систем организма человека. Регулярные занятия гандболом содействуют развитию личностных качеств обучающихся, формированию коллективизма, инициативности, решительности, развития морально-волевых качеств, а также способствуют формированию комплекса психофизиологических свойств организма.

Целью изучения модуля по гандболу является формирование у обучающихся навыков общечеловеческой культуры и социального самоопределения, устойчивой мотивации к сохранению и укреплению собственного здоровья, ведению здорового образа жизни через занятия физической культурой и спортом с использованием средств вида спорта «Гандбол».

Задачами изучения модуля по гандболу являются:

всестороннее гармоничное развитие обучающихся, увеличение объёма их двигательной активности;

укрепление физического, психологического и социального здоровья обучающихся, развитие основных физических качеств и повышение функциональных возможностей их организма, обеспечение безопасности на занятиях по гандболу;

освоение знаний о физической культуре и спорте в целом, истории развития гандбола в частности;

формирование общих представлений о гандболе, о его возможностях и значении в процессе укрепления здоровья, физическом развитии и физической подготовке обучающихся;

формирование образовательного базиса, основанного как на знаниях и умениях в области физической культуры и спорта, так и на соответствующем культурном уровне развития личности обучающегося, создающем необходимые предпосылки для его самореализации;

формирование культуры движений, обогащение двигательного опыта физическими упражнениями с общеразвивающей и корригирующей направленностью, техническими действиями и приемами по гандболу;

воспитание положительных качеств личности, норм коллективного взаимодействия и сотрудничества;

развитие положительной мотивации и устойчивого учебно-познавательного интереса к физической культуре, удовлетворение индивидуальных потребностей обучающихся в занятиях физической культурой и спортом;

выявление, развитие и поддержка одарённых детей в области спорта.

Место и роль модуля по гандболу.

Модуль по гандболу доступен для освоения всем обучающимся, независимо от уровня их физического развития и гендерных особенностей и расширяет спектр физкультурно-спортивных направлений в общеобразовательных организациях.

Специфика модуля по гандболу сочетается практически со всеми базовыми видами спорта, входящими в учебный предмет «Физическая культура» в общеобразовательной организации (легкая атлетика, гимнастика, спортивные игры).

Интеграция модуля по гандболу поможет обучающимся в освоении образовательных программ в рамках внеурочной деятельности, дополнительного образования, деятельности школьных спортивных клубов, подготовке обучающихся к сдаче норм ГТО и участию в спортивных соревнованиях.

Модуль по гандболу может быть реализован в следующих вариантах:

при самостоятельном планировании учителем физической культуры процесса освоения обучающимися учебного материала по гандболу с выбором различных элементов и правил игры в гандбол, с учётом возраста и физической подготовленности обучающихся;

в виде целостного последовательного учебного модуля, изучаемого за счёт части учебного плана, формируемой участниками образовательных отношений из перечня, предлагаемого образовательной организацией, включающей, в частности, учебные модули по выбору обучающихся, родителей (законных представителей) несовершеннолетних

обучающихся, в том числе предусматривающие удовлетворение различных интересов обучающихся

Содержание модуля по гандболу.

Знания о гандболе.

История развития гандбола как вида спорта в мире, в Российской Федерации, в регионе. Достижения отечественных гандболистов на мировых первенствах и Олимпийских играх.

Характеристика спортивных дисциплин гандбола (гандбол, пляжный гандбол, мини-гандбол).

Основные правила проведения соревнований по гандболу. Судейская коллегия, обслуживающая соревнования по гандболу (основные функции). Словарь терминов и определений по гандболу.

Занятия гандболом как средство укрепления здоровья, повышения функциональных возможностей основных систем организма. Сведения о физических качествах, необходимых гандболисту и способах их развития. Значение занятий гандболом на формирование положительных качеств личности человека.

Основные требования к игровой площадке, её размерам, зонам безопасности, допустимой температуре воздуха.

Основные средства и методы обучения технике передвижения с мячом и без мяча, броскам с опоры и в прыжке, игре вратаря.

Режим дня при занятиях гандболом. Правила личной гигиены во время занятий гандболом.

Правила поведения и техники безопасности при занятиях гандболом.

Способы самостоятельной деятельности.

Подвижные игры и правила их проведения. Организация и проведение игр специальной направленности с элементами гандбола.

Организация и проведение самостоятельных занятий по гандболу. Составление планов и самостоятельное проведение занятий по гандболу. Способы самостоятельного освоения двигательных действий, подбор подводящих, подготовительных и специальных упражнений. Самоконтроль и его роль в учебной и соревновательной деятельности. Дневник самонаблюдения.

Правила безопасного, правомерного поведения во время соревнований по гандболу в качестве зрителя, болельщика.

Средства восстановления организма после физической нагрузки. Правила личной гигиены, требования к спортивной одежде и обуви для занятий гандболом. Правила ухода за спортивным инвентарем и оборудованием.

Причины возникновения ошибок при выполнении технических приёмов и способы их устранения. Основы анализа собственной игры, игры своей команды и игры команды соперников.

Контрольно-тестовые упражнения по общей и специальной физической подготовке. Оценка уровня технической и тактической подготовленности игроков в гандбол.

Способы и методы профилактики пагубных привычек, асоциального и созависимого поведения. Антидопинговое поведение.

Физическое совершенствование.

Комплексы общеразвивающих, специальных упражнений. Комплексы упражнений на развитие физических качеств (быстроты, силы, скоростно-силовых качеств, ловкости, выносливости, гибкости), характерных для гандбола.

Подвижные игры с элементами гандбола: игры, включающие элементы соревнования и не имеющие сюжета, игры сюжетного характера, командные игры.

Специально-подготовительные упражнения, развивающие основные качества, необходимые для овладения техникой и тактикой игры в гандбол.

Ловля мяча: ловля мяча (двумя руками на месте и в прыжке), ловля мяча (справа и слева, с недолётом), ловля мяча высокого, низкого, катящегося, с отскока и полутотскока от площадки.

Передача мяча: передача мяча одной рукой хлестом сверху и сбоку, с места, с разбега, с последующим перемещением.

Передача мяча при движении партнеров в одном направлении. Ведение мяча. Ведение мяча одноударное и многоударное на месте, с изменением направления и скорости, ведение мяча с высоким и низким отскоком.

Бросок мяча. Бросок хлестом сверху и сбоку, с разбега обычными шагами, в одноопорном положении. Бросок с разбега с горизонтальной, нисходящей, восходящей, навесной траекториями полета мяча. Бросок с отраженным, скользящим отскоком, с отскоком с вращением мяча.

Выбивание мяча. Выбивание мячам при одноударном ведении на месте, при встречном движении. Выбивание мяча при многоударном ведении в параллельном движении, при встречном движении.

Блокирование мяча. Блокирование мяча двумя руками сверху на месте, в прыжке. Блокирование игрока. Блокирование игрока без мяча руками, туловищем. Блокирование игрока с мячом.

Техника вратаря. Передвижение в воротах. Изучение приёмов передвижения в воротах шагами, прыжком. Задержание мяча. Задержание мяча двумя руками (прямо, сбоку), одной рукой сверху, сбоку, снизу, на месте, в прыжке. Отбивание мяча. Отбивание руками в площадку, за ворота, (супинация), в площадку (пронация) Передачи мяча. Обучение передачам на различное расстояние, приёмы полевого игрока.

Индивидуальные действия. Открытый уход для стягивания защитников, для увода за собой защитника. Скрытый уход для создания численного преимущества, применение передачи скрыто. Опека игрока без мяча неплотная, плотная. Опека игрока без мяча неплотная, выход и отход, далеко от ворот, в зоне ближних бросков. Опека игрока без мяча и с мячом с учётом индивидуальных особенностей (высокорослый, быстрый, левша).

Групповые действия. Подстраховка партнёра при личной защите, при зонной защите. Переключение передач игрока своему партнёру, сменой подопечных. Действия двух нападающих против одного защитника. Действия трёх нападающих против двух защитников. Заслон внутренний на линии атаки партнёра, заслон внешний для ухода партнёра и для его броска. Взаимодействие при вбрасывании из-за боковой линии, при свободном броске, совершенствование с конкретным партнёром в конкретной ситуации.

Командные действия. Позиционное нападение 2:4 с крайними игроками у 6-метровой линии, у 9-метровой линии. Позиционное нападение 3:3 с крайними игроками у 6-метровой линии, у 9-метровой линии. Нападение в меньшинстве, в большинстве, поточное нападение (восьмёрка), стремительное нападение-отрыв, прорыв. Зонная защита 6:0 без выхода на игрока, с выходом, зонная защита 5:1 без выхода, с выходом.

Учебные игры в гандбол. Малые (упрощенные) игры в технико-тактической подготовке игроков в гандбол. Участие в соревновательной деятельности.

Содержание модуля по гандболу направлено на достижение обучающимися личностных, метапредметных и предметных результатов обучения.

В результате изучения модуля по гандболу на уровне основного общего образования у обучающихся будут сформированы следующие личностные результаты:

проявление чувства гордости за свою Родину, российский народ и историю России через знания истории и современного состояния развития гандбола;

готовность обучающихся к саморазвитию и самообразованию, мотивации и осознанному выбору индивидуальной траектории образования средствами гандбола профессиональных предпочтений в области физической культуры и спорта;

проявление осознанного и ответственного отношения к собственным поступкам, моральной компетентности в решении проблем в процессе занятий физической культурой, игровой и соревновательной деятельности по виду спорта «гандбол»;

проявление ценностных ориентиров здорового и безопасного образа жизни, усвоение правил безопасного поведения в учебной, соревновательной, досуговой деятельности;

проявление положительных качеств личности и управление своими эмоциями в различных ситуациях и условиях;

осознанное, уважительное и доброжелательное отношение к сверстникам и педагогам.

В результате изучения модуля по гандболу на уровне основного общего образования у обучающихся будут сформированы следующие метапредметные результаты:

умение самостоятельно определять цели и задачи своего обучения средствами гандбола, развивать мотивы и интересы своей познавательной деятельности в физкультурно-спортивном направлении;

умение самостоятельно планировать пути достижения целей, в том числе альтернативные, осознанно выбирать наиболее эффективные способы решения задач в учебной, игровой, соревновательной и досуговой деятельности, оценивать правильность выполнения задач, собственные возможности их решения;

умение владеть основами самоконтроля, самооценки, выявлять, анализировать и находить способы устранения ошибок при выполнении технических приёмов и способов гандбола;

умение организовывать совместную деятельность с учителем и сверстниками, работать индивидуально и в группе, формулировать, аргументировать и отстаивать своё мнение, соблюдать нормы информационной избирательности, этики и этикета.

В результате изучения модуля по гандболу на уровне основного общего образования у обучающихся будут сформированы следующие предметные результаты:

понимание значения гандбола как средства повышения функциональных возможностей основных систем организма и укрепления здоровья человека, роли гандбола в направлениях: физическая культура, спорт, здоровье, безопасность, укрепление международных связей, достижений выдающихся отечественных гандболистов, их вклад в развитие гандбола;

знания спортивных дисциплин гандбола, программ соревнований, состава судейской коллегии, функций судей, применение терминологии и правил проведения соревнований по гандболу в учебной, соревновательной и досуговой деятельности;

умение выполнять комплексы упражнений, включающие общеразвивающие, специальные и имитационные упражнения, упражнения для изучения технических приемов и их совершенствования;

совершенствование технических приемов и тактических действий по гандболу, изученных на уровне начального общего образования;

умение составлять и демонстрировать комплексы упражнений на развитие физических качеств, характерные для гандбола;

освоение и демонстрация базовых технических приемов техники игры, знания, демонстрация базовых тактических действий игроков в гандболе;

использование основных средств и методов обучения базовым техническим приемам и тактическим действиям гандбола;

соблюдение правил личной гигиены и ухода за спортивным инвентарем и оборудованием, подбора спортивной одежды и обуви для занятий по гандболу;

умение осуществлять самоконтроль за физической нагрузкой в процессе занятий гандболом, применять средства восстановления организма после физической нагрузки;

знание контрольно-тестовых упражнений для определения уровня физической и технической подготовленности игроков в гандбол;

взаимодействие в коллективе сверстников при выполнении групповых и командных упражнений тактического характера, проявление толерантности во время учебной и соревновательной деятельности.

Модуль «Футбол».

Пояснительная записка модуля «Футбол».

Учебный модуль «Футбол» (далее – модуль по футболу, футбол) на уровне основного общего образования разработан с целью оказания методической помощи учителю физической культуры в создании рабочей программы по учебному предмету физической культуре с учётом современных тенденций в системе образования и использования спортивно-ориентированных форм, средств и методов обучения по различным видам спорта.

Футбол – самая популярная и доступная игра, которая является эффективным средством физического воспитания, содействует всестороннему физическому, интеллектуальному, нравственному развитию обучающихся, укреплению здоровья, привлечению школьников к систематическим занятиям физической культурой и спортом, их личностному и профессиональному самоопределению.

Футбол позволяет обучающимся понимать принципы взаимовыручки, проявлять волю, терпение и развивать чувство ответственности. В процессе игры формируется командный дух, познаются основы взаимодействия друг с другом. Футбол – командная игра, в которой каждому члену команды надо уметь выстраивать отношения с другими игроками. Психологический климат в команде играет определяющую роль и оказывает серьезное влияние на результат. Футбол дает возможность выработать коммуникативные навыки, развить чувство сплочённости и желание находить общий язык с партнером, а также решать конфликтные ситуации.

Систематические занятия футболом оказывают на организм обучающихся всестороннее влияние: повышают общий объем двигательной активности, совершенствуют функциональную деятельность организма, обеспечивая правильное физическое развитие.

Модуль по футболу рассматривается как средство физической подготовки, освоения технической и тактической стороны игры как для мальчиков, так и для девочек, повышает умственную работоспособность, снижает заболеваемость и утомление у обучающихся, возникающее в ходе учебных занятий.

Целями изучения модуля по футболу» являются: формирование у обучающихся навыков общечеловеческой культуры и социального самоопределения, устойчивой мотивации к сохранению и укреплению собственного здоровья, ведению здорового образа жизни через занятия физической культурой и спортом с использованием средств вида спорта «Футбол».

Задачами изучения модуля по футболу являются:

всестороннее гармоничное развитие обучающихся, увеличение объёма их двигательной активности;

формирование общих представлений о футболе, его возможностях и значении в процессе укрепления здоровья, физическом развитии и физической подготовке обучающихся;

развитие основных физических качеств и повышение функциональных возможностей организма обучающихся, укрепление их физического, нравственного, психологического и социального здоровья, обеспечение культуры безопасного поведения средствами футбола;

ознакомление и обучение физическим упражнениям общеразвивающей и корригирующей направленности посредством освоения технических действий в футболе;

ознакомление и освоение знаний об истории и развитии футбола, основных понятиях и современных представлениях о футболе, его возможностях и значениях в процессе развития и укрепления здоровья, физическом развитии обучающихся;

обучение двигательным умениям и навыкам, техническим действиям в футболе в образовательной деятельности, физкультурно-оздоровительной деятельности и при организации самостоятельных занятий по футболу;

воспитание социально значимых качеств личности, норм коллективного взаимодействия и сотрудничества в игровой деятельности средствами футбола;

удовлетворение индивидуальных потребностей обучающихся в занятиях физической культурой и спортом средствами футбола;

популяризация футбола среди подрастающего поколения, привлечение обучающихся, проявляющих повышенный интерес и способность к занятиям футболом, в школьные спортивные клубы, футбольные секции и к участию в соревнованиях;

выявление, развитие и поддержка одарённых детей в области спорта.

Место и роль модуля по футболу.

Модуль по футболу доступен для освоения всем обучающимся, независимо от уровня их физического развития и гендерных особенностей, и расширяет спектр физкультурно-спортивных направлений в общеобразовательных организациях. Расширяет и дополняет компетенции обучающихся, полученные в результате обучения и формирования новых двигательных действий средствами футбола, их использования в прикладных целях для увеличения объема двигательной активности и оздоровления в повседневной жизни.

Интеграция модуля по футболу поможет обучающимся в освоении содержательных компонентов и модулей по легкой атлетике, подвижным и спортивным играм, гимнастике, а также в освоении программ в рамках внеурочной деятельности, дополнительного образования, деятельности школьных спортивных клубов, подготовке обучающихся к выполнению норм ГТО и участию в спортивных мероприятиях.

Модуль по футболу может быть реализован в следующих вариантах:

при самостоятельном планировании учителем физической культуры процесса освоения обучающимися учебного материала по футболу с выбором различных элементов футбола, с учётом возраста и физической подготовленности обучающихся;

в виде целостного последовательного учебного модуля, изучаемого за счёт части учебного плана, формируемой участниками образовательных отношений из перечня, предлагаемого образовательной организацией, включающей, в частности, учебные модули по выбору обучающихся, родителей

Содержание модуля по футболу.

Знания о футболе.

Сведения о ведущих отечественных и зарубежных футбольных клубах, их традициях.

Выдающиеся отечественные и зарубежные игроки, тренеры, внесшие общий вклад в развитие и становление современного футбола.

Правила игры в футбол. Размеры футбольного поля, инвентарь и оборудование для занятий футболом. Судейство соревнований по футболу, роль и обязанности судейской бригады.

Соревнования по футболу, фестивали и футбольные проекты, проводимые для общеобразовательных организаций и обучающихся («Кожаный мяч», «Мини-футбол – в школу», «Футбол в школе» и другие физкультурно-спортивные мероприятия).

Правила ухода за инвентарем, спортивным оборудованием, футбольным полем.

Правила безопасного поведения на занятиях футболом и стадионе во время просмотра игры в качестве зрителя, болельщика.

Характерные травмы футболистов, методы и меры предупреждения травматизма во время занятий.

Основы правильного питания и суточного пищевого рациона футболистов.

Влияние занятий футболом на укрепление здоровья, развитие физических качеств и физической подготовленности организма.

Основы организации здорового образа жизни средствами футбола, методы профилактики вредных привычек и асоциального поведения.

Влияние занятий футболом на формирование положительных качеств личности человека.

Стратегии, системы, тактика и стили игры футбол.

Способы самостоятельной деятельности.

Самоконтроль и его роль в учебной и соревновательной деятельности. Первые признаки утомления. Средства восстановления после физической нагрузки.

Правила личной гигиены, требования к спортивной одежде и обуви для занятий футболом. Правила ухода за спортивным инвентарем и оборудованием.

Подбор и составление комплексов общеразвивающих и корригирующих упражнений. Закаливающие процедуры.

Подбор физических упражнений и комплексов для развития физических качеств футболиста. Методические принципы построения частей урока (занятия) по футболу.

Методы предупреждения и нивелирования конфликтных ситуации во время занятий футболом.

Подвижные игры и эстафеты с элементами футбола. Контроль за физической нагрузкой, физическим развитием и состоянием здоровья.

Тестирование уровня физической и технической подготовленности в футболе.

Физическое совершенствование.

Подбор и составление комплексов общеразвивающих упражнений с футбольным мячом.

Комплексы специальных упражнений для развития физических качеств, упражнения на частоту движений ног и специально-беговые упражнения.

Подвижные игры и эстафеты специальной направленности с элементами и техническими приемами футбола.

Индивидуальные технические действия с мячом:

ведение мяча ногой – различными способами с изменением скорости и направления движения, с различным сочетанием техники владения мячом (развороты с мячом, обманные движения («финты»), удары по мячу ногой);

остановка мяча ногой – внутренней стороной стопы, подошвой, средней частью подъема, с переводом в стороны;

удары по мячу ногой – внутренней стороной стопы, внутренней частью подъема, средней частью подъема, внешней частью подъема;

удар по мячу головой – серединой лба;

обманные движения («финты») – «остановка» мяча ногой, «уход» выпадом, «уход» в сторону, «уход» с переносом ноги через мяч, «удар» по мячу ногой;

отбор мяча – выбиванием, перехватом;

Вбрасывание мяча.

Игровые комбинации и упражнения в парах, тройках, группах, тактические действия (в процессе учебной игры и (или) соревновательной деятельности). Игра в футбол по упрощенным правилам.

Учебные игры в футбол. Участие в фестивалях и соревнованиях по футболу.

Тестовые упражнения по физической и технической подготовленности обучающихся в футболе.

Содержание модуля по футболу направлено на достижение обучающимися личностных, метапредметных и предметных результатов обучения.

При изучении модуля по футболу на уровне основного общего образования у обучающихся будут сформированы следующие личностные результаты:

воспитание патриотизма, уважения к Отечеству через знания истории и современного состояния развития футбола;

проявление готовности обучающихся к саморазвитию и самообразованию, мотивации и осознанному выбору индивидуальной траектории образования средствами футбола профессиональных предпочтений в области физической культуры и спорта;

формирование осознанного, уважительного и доброжелательного отношения в команде, со сверстниками и педагогами;

формирование нравственного поведения, осознанного и ответственного отношения к собственным поступкам, положительных качеств личности;

моральной компетентности в решении проблем в процессе занятий физической культурой, игровой и соревновательной деятельности по футболу;

владение умением вести дискуссию, обсуждать содержание и результаты совместной деятельности, находить компромиссы при принятии общих решений;

формирование ценности здорового и безопасного образа жизни;

освоение правил индивидуального и коллективного безопасного поведения в учебной, соревновательной, досуговой деятельности и чрезвычайных ситуациях.

проявление положительных качеств личности и управление своими эмоциями в различных ситуациях и условиях, способность к самостоятельной, творческой и ответственной деятельности средствами футбола.

При изучении модуля по футболу на уровне основного общего образования у обучающихся будут сформированы следующие метапредметные результаты:

умение самостоятельно планировать пути достижения целей, в том числе альтернативные, осознанно выбирать наиболее эффективные способы решения задач в учебной, игровой, соревновательной и досуговой деятельности, оценивать правильность выполнения задач и собственные возможности их решения;

умение сопоставлять свои действия с планируемыми результатами, осуществлять контроль своей деятельности в процессе достижения результатов в учебной, игровой и соревновательной деятельности, определять способы действий в рамках предложенных условий, корректировать свои действия в соответствии с изменяющейся ситуацией;

умение самостоятельно определять цели своего обучения средствами футбола, определять и формулировать для себя новые задачи, развивать мотивы и интересы своей познавательной деятельности в физкультурно-спортивном направлении;

владение основами самоконтроля, самооценки, принятия решений и осуществления осознанного выбора в учебной и познавательной деятельности;

умение организовывать учебное сотрудничество и совместную деятельность с учителем и сверстниками, работать индивидуально и в группе;

находить общее решение и разрешать конфликтные ситуации на основе согласования позиций и учёта интересов;

формулировать, аргументировать и отстаивать своё мнение;

умение создавать, применять и преобразовывать графические пиктограммы физических упражнений в двигательные действия и наоборот, схемы для тактических, игровых задач.

При изучении модуля по футболу на уровне основного общего образования у обучающихся будут сформированы следующие предметные результаты:

понимание роли и значения занятий футболом в формировании личностных качеств, основ здорового образа жизни, укреплении и сохранении здоровья;

знания правил соревнований по виду спорта футбол, состава судейской бригады их роли, обязанностей, основных функций и жесты;

соблюдать правила игры футбол в учебных играх в качестве судьи, помощника судьи, секретаря;

знания правил безопасности при занятиях футболом, правомерного поведения во время соревнований по футболу в качестве зрителя, болельщика;

умение организовывать и проводить подвижные игры и эстафеты с элементами футбола, во время самостоятельных занятий и досуговой деятельности со сверстниками;

умение характеризовать средства общей и специальной физической подготовки, основные методы обучения техническим приемам;

демонстрировать технику ударов по мячу ногой различными способами, удар по мячу головой, остановку мяча, ведения мяча в различных сочетаниях приемов техники передвижения с техникой владения мячом, различных обманных движений («финтов»), отбора и вбрасывания мяча;

умение применять изученные технические приемы в учебной, игровой, соревновательной и досуговой деятельности;

анализировать выполнение технических приемов в футболе и находить способы устранения ошибок;

выполнять игровые комбинации и упражнения в парах, тройках, группах и тактические действия с учетом игровых амплуа и ситуаций, в учебной, игровой, соревновательной и досуговой деятельности;

умение оказывать первую помощь при травмах и повреждениях во время занятий футболом;

соблюдение требований к местам проведения занятий футболом, правил ухода за спортивным оборудованием, инвентарем, футбольным полем, знание и применение способов самоконтроля в учебной и соревновательной деятельности, средств восстановления после физической нагрузки;

выполнение контрольно-тестовых упражнений по общей, специальной и технической подготовке футболистов, а также знание методов тестирования физических качеств и умение оценивать показатели физической подготовленности, анализировать результаты тестирования;

участие в соревновательной деятельности на внутришкольном, районном, муниципальном, городском, региональном, всероссийском уровнях;

взаимодействие со сверстниками при выполнении групповых упражнений тактического характера, умение проявлять толерантность во время учебной и соревновательной деятельности.

Модуль «Легкая атлетика».

Пояснительная записка модуля «Легкая атлетика».

Модуль «Легкая атлетика» (далее – модуль по легкой атлетике, легкая атлетика) на уровне основного общего образования разработан с целью оказания методической помощи учителю физической культуры в создании рабочей программы по физической культуре с учётом современных тенденций в системе образования и использования спортивно-ориентированных форм, средств и методов обучения по различным видам спорта.

Легкая атлетика дает возможность развивать все физические (двигательные) качества: быстроту, выносливость, силу, гибкость, координацию, с учетом сенситивных периодов развития детей. Занятия лёгкой атлетикой являются общедоступными благодаря разнообразию видов, огромному количеству легко дозируемых упражнений, которыми можно заниматься практически повсеместно и в любое время года.

Виды легкой атлетики имеют большое оздоровительное, воспитательное и прикладное значение, так как владение основами техники бега, прыжков и метаний является жизненно необходимыми навыками каждого человека. Легкоатлетические

дисциплины играют важную роль в общефизической подготовке спортсменов практически во всех видах спорта. Беговые виды легкой атлетики, как средство закаливания, оказывают положительное влияние на иммунную систему организма человека, повышают выносливость и устойчивое состояние организма к воздействию низких температур, простудным заболеваниям.

Целью изучения модуля по легкой атлетике является обучение основам легкоатлетических дисциплин (бега, прыжков и метаний) как базовому жизненно необходимому навыку, формирование у обучающихся общечеловеческой культуры и социального самоопределения, устойчивой мотивации к сохранению и укреплению собственного здоровья, ведению здорового и безопасного образа жизни через занятия физической культурой и спортом с использованием средств легкой атлетики.

Задачами изучения модуля по легкой атлетике являются:

всестороннее гармоничное развитие детей и подростков, увеличение объема их двигательной активности;

укрепление физического, психологического и социального здоровья обучающихся, развитие основных физических качеств и повышение функциональных возможностей их организма, обеспечение культуры безопасного поведения средствами легкой атлетики;

формирование технических навыков бега, прыжков, метаний и умения применять их в различных условиях;

формирование общих представлений о различных видах легкой атлетики, их возможностях и значении в процессе укрепления здоровья, физическом развитии и физической подготовке обучающихся;

обучение основам техники бега, прыжков и метаний, безопасному поведению на занятиях на стадионе (спортивной площадке), в легкоатлетическом манеже, в спортивном зале, при проведении соревнований по кроссу и различным эстафетам, отдыхе на природе, в критических ситуациях;

формирование культуры движений, обогащение двигательного опыта средствами различных видов легкой атлетики с общеразвивающей и корригирующей направленностью;

воспитание общей культуры развития личности обучающегося средствами легкой атлетики, в том числе, для самореализации и самоопределения;

развитие положительной мотивации и устойчивого учебно-познавательного интереса к физической культуре, удовлетворение индивидуальных потребностей, обучающихся в занятиях физической культурой и спортом средствами различных видов легкой атлетики;

популяризация легкой атлетики в общеобразовательных организациях, привлечение обучающихся, проявляющих повышенный интерес и способности к занятиям различными видами легкой атлетики в школьные спортивные клубы, секции, к участию в соревнованиях;

выявление, развитие и поддержка одаренных детей в области спорта.

Место и роль модуля по легкой атлетике.

Модуль по легкой атлетике доступен для освоения всем обучающимся, независимо от уровня их физического развития и гендерных особенностей и расширяет спектр физкультурно-спортивных направлений в общеобразовательных организациях.

Интеграция модуля по легкой атлетике поможет обучающимся в освоении содержательных компонентов и модулей по гимнастике, самбо, плаванию, подвижным и спортивным играм, а также в освоении программ в рамках внеурочной деятельности, дополнительного образования физкультурно-спортивной направленности, деятельности школьных спортивных клубов, подготовке обучающихся к сдаче норм ГТО, подготовки юношей к службе в Вооруженных Силах Российской Федерации и участию в спортивных соревнованиях.

Модуль по легкой атлетике может быть реализован в следующих вариантах:

при самостоятельном планировании учителем физической культуры процесса освоения обучающимися учебного материала по легкой атлетике, с учётом возраста и физической подготовленности обучающихся (с соответствующей дозировкой и интенсивностью);

в виде целостного последовательного учебного модуля, изучаемого за счёт части учебного плана, формируемой участниками образовательных отношений из перечня, предлагаемого образовательной организацией, включающей, в частности, учебные модули по выбору обучающихся, родителей (законных представителей) несовершеннолетних обучающихся, в том числе предусматривающие удовлетворение различных интересов обучающихся.

Содержание модуля по легкой атлетике.

Знания о легкой атлетике.

История развития легкой атлетики как вида спорта в мире, в Российской Федерации, в регионе.

Характеристика различных видов легкой атлетики (бега, прыжков, метаний, спортивной ходьбы).

Достижения отечественных легкоатлетов на мировых первенствах и Олимпийских играх.

Главные организации и федерации (международные, российские), осуществляющие управление легкой атлетикой.

Основные правила проведения соревнований по легкой атлетике. Программа соревнований по легкой атлетике (бег, прыжки, метания, многоборья, спортивная ходьба, соревнования вне стадиона).

Судейская коллегия, обслуживающая соревнования по легкой атлетике (основные функции).

Словарь терминов и определений по легкой атлетике.

Занятия легкой атлетикой (в первую очередь бегом и спортивной ходьбой) как средство укрепления здоровья, повышения функциональных возможностей основных систем организма.

Сведения о физических качествах, необходимых в различных видах легкой атлетики и способах их развития с учетом сенситивных периодов.

Значение занятий различными видами легкой атлетики на формирование положительных качеств личности человека.

Основные требования к спортивным сооружениям для занятий легкой атлетикой (стадион, манеж – размеры, планировка, беговая дорожка, секторы для прыжков и метаний).

Основные средства и методы обучения технике различных видов легкой атлетики.

Основы прикладного значения различных видов легкой атлетики.

Игры и развлечения при занятиях различными видами легкой атлетики.

Правила поведения и техники безопасности при занятиях различными видами легкой атлетики на стадионе, на пересеченной местности, в легкоатлетическом манеже.

1) Способы самостоятельной деятельности.

Самоконтроль во время занятий различными видами легкой атлетики. Первые внешние признаки утомления. Средства восстановления организма после физической нагрузки.

Правила личной гигиены, требования к спортивной одежде, кроссовым и специальной обуви для занятий легкой атлетикой.

Правильное сбалансированное питание в различных видах легкой атлетики.

Индивидуальные комплексы упражнений, включающие общеразвивающие, специальные и имитационные упражнения в различных видах легкой атлетики, упражнения для изучения техники бега, прыжков, метаний и ее совершенствования.

Самостоятельное освоение двигательных действий.

Судейство простейших спортивных соревнований по различным видам легкой атлетики в качестве судьи.

Характерные травмы во время занятий различными видами легкой атлетики и мероприятия по их профилактике.

Причины возникновения ошибок при выполнении технических приемов в беге, прыжках и метаниях.

Тестирование уровня физической подготовленности в беге, прыжках и метаниях.

2) Физическое совершенствование.

Комплексы общеразвивающих, специальных и имитационных упражнений в различных видах легкой атлетики.

Комплексы упражнений на развитие физических качеств, характерных для различных видов легкой атлетики.

Упражнения с использованием вспомогательных средств (барьеров и конусов различной высоты, медболов).

Бег со старта из различных положений, бег со сменой темпа и направлений бега, многоскоки (прыжки с ноги на ногу), метание медбола с партнером.

Пробегание учебных дистанций с низкого и высокого старта, с хода, в группах и в парах с фиксацией результата.

Подвижные игры с элементами бега, прыжков и метаний (с элементами соревнования, не имеющие сюжета, игры сюжетного характера, командные игры).

Специальные и имитационные упражнения при проведении занятий по различным видам легкой атлетики, упражнения для изучения техники при занятиях бегом, прыжками и метаниями.

Прикладные виды легкой атлетики (кросс).

Тестовые упражнения по физической подготовленности в беге, прыжках и метаниях.

Участие в соревновательной деятельности. Соревнования, проводимые по нестандартным многоборьям (3-4 вида - «станции»), имеющие четкую направленность – спринтерско-барьерную, прыжковую или метательскую.

Содержание модуля по легкой атлетике направлено на достижение обучающимися личностных, метапредметных и предметных результатов обучения.

При изучении модуля по легкой атлетике на уровне основного общего образования у обучающихся будут сформированы следующие личностные результаты:

проявление патриотизма, уважения к Отечеству через знания истории и современного состояния развития легкой атлетики, проявление чувства гордости за свою Родину, российский народ и историю России через достижения отечественных легкоатлетов на мировых чемпионатах и первенствах, Чемпионатах Европы и Олимпийских играх;

проявление готовности обучающихся к саморазвитию и самообразованию, мотивации и осознанному выбору индивидуальной траектории образования средствами легкой атлетики, профессиональных предпочтений в области физической культуры и спорта, в том числе через традиции и идеалы главных организаций по легкой атлетике регионального, всероссийского и мирового уровней, а также школьных спортивных клубов;

сформированность толерантного сознания и поведения, способность вести диалог с другими людьми (сверстниками, взрослыми, педагогами), достигать взаимопонимание, находить общие цели и сотрудничать для их достижения в учебной, тренировочной,

досуговой, игровой и соревновательной деятельности на принципах доброжелательности и взаимопомощи;

проявление осознанного и ответственного отношения к собственным поступкам, моральной компетентности в решении проблем в процессе занятий физической культурой, игровой и соревновательной деятельности по легкой атлетике;

проявление готовности соблюдать правила индивидуального и коллективного безопасного поведения в учебной, соревновательной, досуговой деятельности и чрезвычайных ситуациях при занятии легкой атлетикой;

способность принимать и осваивать социальную роль обучающегося, развитие мотивов учебной деятельности, стремление к познанию и творчеству, эстетическим потребностям;

проявление положительных качеств личности и управление своими эмоциями в различных ситуациях и условиях, в достижении поставленных целей на основе представлений о нравственных нормах, способность к самостоятельной, творческой и ответственной деятельности средствами легкой атлетики.

При изучении модуля по легкой атлетике на уровне основного общего образования у обучающихся будут сформированы следующие метапредметные результаты:

умение самостоятельно определять цели и задачи своего обучения средствами различных видов легкой атлетики, составлять планы в рамках физкультурно-спортивной деятельности, осуществлять, контролировать и корректировать учебную, тренировочную, игровую и соревновательную деятельность;

умение организовывать учебное сотрудничество и совместную деятельность со сверстниками и взрослыми, работать индивидуально, в парах и в группе, эффективно взаимодействовать и разрешать конфликты в процессе учебной, тренировочной, игровой и соревновательной деятельности, судейской практики, учитывать позиции других участников деятельности;

умение владеть основами самоконтроля, самооценки, выявлять, анализировать и находить способы устранения ошибок при выполнении технических действий в различных видах легкой атлетики;

умение организовывать совместную деятельность с учителем и сверстниками, работать индивидуально и в группе, формулировать, аргументировать и отстаивать своё мнение, соблюдать нормы информационной избирательности, этики и этикета.

При изучении модуля по легкой атлетике на уровне основного общего образования у обучающихся будут сформированы следующие предметные результаты:

знания о значении легкой атлетики, особенно бега, как средства повышения функциональных возможностей основных систем организма и укрепления здоровья человека;

знания о роли легкой атлетики в направлениях: физическая культура, спорт, здоровье, безопасность, укрепление международных связей, достижениях выдающихся отечественных легкоатлетов, их вкладе в развитие легкой атлетики;

умение характеризовать виды легкой атлетики (бег, прыжки, метания, соревнования на стадионе, в манеже, пробег по шоссе, кросс, спортивная ходьба);

знания легкоатлетических дисциплин и программ соревнований, состава судейской коллегии, функций судей, применение терминологии и правил проведения соревнований по различным видам легкой атлетики в учебной, соревновательной и досуговой деятельности;

использование основных средств и методов обучения основам техники различных видов легкой атлетики, знание прикладного значения легкой атлетики;

применение правил поведения и требований безопасности при организации занятий легкой атлетикой на стадионе, в легкоатлетическом манеже (спортивном зале) и вне стадиона;

умение выполнять комплексы упражнений, включающие общеразвивающие, специальные и имитационные упражнения в различных видах легкой атлетики, упражнения для изучения техники отдельных видов легкой атлетики и их совершенствование;

умение составлять и демонстрировать комплексы упражнений на развитие физических качеств, характерные для легкой атлетики в целом и отдельно для бега, прыжков и метаний;

умение осуществлять самоконтроль за физической нагрузкой в процессе занятий легкой атлетикой, применять средства восстановления организма после физической нагрузки;

умение выполнять тестовые упражнения по физической подготовленности в различных видах легкой атлетики, участие в соревнованиях по легкой атлетике.

Тематическое планирование учебного предмета «Физическая культура»

Тематическое планирование выстроено по содержанию ФОП ООО и внесены под соответствующими пунктами в федеральной образовательной программе основного общего образования.

Распределение часов в тематическом планировании по каждой теме будет прописано на начало учебного года учителем-предметником в «**рабочей программе учителя**» на основании распределённых часов по учебному плану на текущий учебный год и в зависимости от, выбранного учителем модуля.

Структура тематического планирования рабочей программы в соответствии с ФГОС ООО (пункт 32.1) включает в себя следующие структурные компоненты:

№ п/п	Класс/ Тема/ Модуль	Количество часов, отводимых на освоение каждой темы	Э(Ц)ОР
1.	<p>5 класс</p> <p>Инвариантные модули: (Базовые виды спорта) 163.3.3.2.1. Модуль «Гимнастика». 163.3.3.2.2. Модуль «Лёгкая атлетика». 163.3.3.2.4. Модуль «Спортивные игры». 163.3.3.2.5. Модуль «Спорт».</p> <p>6 класс 163.4.3.2.1. Модуль «Гимнастика». 163.4.3.2.2. Модуль «Лёгкая атлетика». 163.4.3.2.4. Модуль «Спортивные игры». 163.4.3.2.5. Модуль «Спорт».</p> <p>7 класс 163.5.3.2.1. Модуль «Гимнастика». 163.5.3.2.2. Модуль «Лёгкая атлетика». 163.5.3.2.4. Модуль «Спортивные игры».</p>	<p><i>Часы на каждую тему распределяются учителем-предметником в зависимости от нагрузки по учебному плану на текущий учебный год в рабочей программе учителя</i></p>	<p><i>Каждый учитель-предметник в своей рабочей программе указывает в данном разделе возможное использование учебно-методических материалов (мультимедийные программы, электронные учебники и задачи, электронные библиотеки, виртуальные лаборатории, игровые программы, коллекции цифровых образовательных ресурсов) используемыми для обучения и воспитания</i></p>

	<p>163.5.3.2.5. Модуль «Спорт».</p> <p>8 класс 163.6.3.2.1. Модуль «Гимнастика». 163.6.3.2.2. Модуль «Лёгкая атлетика». 163.6.3.2.5. Модуль «Спортивные игры». 163.6.3.2.6. Модуль «Спорт».</p> <p>9 класс 163.7.3.2.1. Модуль «Гимнастика». 163.7.3.2.2. Модуль «Лёгкая атлетика». 163.7.3.2.5. Модуль «Спортивные игры». 163.7.3.2.6. Модуль «Спорт».</p> <p>п.163.2.10 ФОП ООО: <i>Общее число часов, рекомендованных для изучения физической культуры на уровне основного общего образования, – 510 часов: в 5 классе – 102 часа (3 часа в неделю), в 6 классе – 102 часа (3 часа в неделю), в 7 классе – 102 часа (3 часа в неделю), в 8 классе – 102 часа (3 часа в неделю), в 9 классе – 102 часа (3 часа в неделю). На модульный блок «Базовая физическая подготовка» отводится 150 часов из общего числа (1 час в неделю в каждом классе).</i></p>		
--	---	--	--

2.1.30. Рабочая программа по учебному предмету «Основы безопасности и защиты Родины»

Рабочая программа по учебному предмету «Основы безопасности и защиты Родины» (предметная область «Основы безопасности и защиты Родины») (далее соответственно – программа ОБЗР, ОБЗР) составлена в соответствии с федеральной рабочей программой «Основы безопасности и защиты Родины» и включает в себя пояснительную записку, содержание обучения, планируемые результаты освоения программы по ОБЗР, а также для соответствия требованиям ФГОС ООО к структуре рабочей программы учебных предметов тематическое планирование.

Пояснительная записка.

Программа ОБЗР разработана на основе требований к результатам освоения программы основного общего образования, представленных в ФГОС ООО, федеральной рабочей программе воспитания, и предусматривает непосредственное применение при реализации ООП ООО.

Программа ОБЗР позволит учителю построить освоение содержания в логике последовательного нарастания факторов опасности от опасной ситуации до чрезвычайной ситуации и разумного взаимодействия человека с окружающей средой, учесть преемственность приобретения обучающимися знаний и формирования у них умений и навыков в области безопасности жизнедеятельности и защиты Родины.

Программа ОБЗР обеспечивает:

ясное понимание обучающимися современных проблем безопасности и формирование у подрастающего поколения базового уровня культуры безопасного поведения;

прочное усвоение обучающимися основных ключевых понятий, обеспечивающих преемственность изучения основ комплексной безопасности личности на следующем уровне образования;

возможность выработки и закрепления у обучающихся умений и навыков, необходимых для последующей жизни;

выработку практико-ориентированных компетенций, соответствующих потребностям современности;

реализацию оптимального баланса межпредметных связей и их разумное взаимодействие, способствующее формированию практических умений и навыков.

В программе ОБЗР содержание учебного предмета ОБЗР структурно представлено одиннадцатью модулями (тематическими линиями), обеспечивающими непрерывность изучения предмета на уровне основного общего образования и преемственность учебного процесса на уровне среднего общего образования:

модуль № 1 «Безопасное и устойчивое развитие личности, общества, государства»;

модуль № 2 «Военная подготовка. Основы военных знаний»;

модуль № 3 «Культура безопасности жизнедеятельности в современном обществе»;

модуль № 4 «Безопасность в быту»;

модуль № 5 «Безопасность на транспорте»;

модуль № 6 «Безопасность в общественных местах»;

модуль № 7 «Безопасность в природной среде»;

модуль № 8 «Основы медицинских знаний. Оказание первой помощи»;

модуль № 9 «Безопасность в социуме»;

модуль № 10 «Безопасность в информационном пространстве»;

модуль № 11 «Основы противодействия экстремизму и терроризму».

В целях обеспечения системного подхода в изучении учебного предмета ОБЗР на уровне основного общего образования программа ОБЗР предполагает внедрение универсальной структурно-логической схемы изучения учебных модулей (тематических линий) в парадигме безопасной жизнедеятельности: «предвидеть опасность → по возможности её избежать → при необходимости действовать».

Учебный материал систематизирован по сферам возможных проявлений рисков и опасностей:

помещения и бытовые условия;

улица и общественные места;

природные условия;

коммуникационные связи и каналы;

физическое и психическое здоровье;

социальное взаимодействие и другие.

Программой ОБЗР предусматривается использование практико-ориентированных интерактивных форм организации учебных занятий с возможностью применения тренажёрных систем и виртуальных моделей. При этом использование цифровой образовательной среды на учебных занятиях должно быть разумным, компьютер и дистанционные образовательные технологии не способны полностью заменить педагога и практические действия обучающихся.

В условиях современного исторического процесса с появлением новых глобальных и региональных природных, техногенных, социальных вызовов и угроз безопасности России (критичные изменения климата, негативные медико-биологические, экологические, информационные факторы и другие условия жизнедеятельности) возрастает приоритет вопросов безопасности, их значение не только для самого человека, но также для общества и государства. При этом центральной проблемой безопасности жизнедеятельности остаётся сохранение жизни и здоровья каждого человека.

В современных условиях колоссальное значение приобретает качественное образование подрастающего поколения россиян, направленное на формирование гражданской идентичности, воспитание личности безопасного типа, овладение знаниями, умениями, навыками и компетенцией для обеспечения безопасности в повседневной жизни. Актуальность совершенствования учебно-методического обеспечения учебного процесса по предмету ОБЗР определяется следующими системообразующими документами в области безопасности: Стратегия национальной безопасности Российской Федерации, утвержденная Указом Президента Российской Федерации от 2 июля 2021 г. № 400, Доктрина информационной безопасности Российской Федерации, утвержденная Указом Президента Российской Федерации от 5 декабря 2016 г. № 646, Национальные цели развития Российской Федерации на период до 2030 года, утвержденные Указом Президента Российской Федерации от 21 июля 2020 г. № 474,

государственная программа Российской Федерации «Развитие образования», утвержденная постановлением Правительства Российской Федерации от 26 декабря 2017 г. № 1642.

ОБЗР является системообразующим учебным предметом, имеет свои дидактические компоненты во всех без исключения предметных областях и реализуется через приобретение необходимых знаний, выработку и закрепление системы взаимосвязанных навыков и умений, формирование компетенций в области безопасности, поддержанных согласованным изучением других учебных предметов. Научной базой учебного предмета ОБЗР является общая теория безопасности, исходя из которой он должен обеспечивать формирование целостного видения всего комплекса проблем безопасности, включая глобальные, что позволит обосновать оптимальную систему обеспечения безопасности личности, общества и государства, а также актуализировать для обучающихся построение модели индивидуального безопасного поведения в повседневной жизни, сформировать у них базовый уровень культуры безопасности жизнедеятельности.

ОБЗР входит в предметную область «Основы безопасности и защиты Родины», является обязательным для изучения на уровне основного общего образования.

Изучение ОБЗР направлено на обеспечение формирования готовности к защите Отечества и базового уровня культуры безопасности жизнедеятельности, что способствует освоению учащимися знаний и умений позволяющих подготовиться к военной службе и выработке у обучающихся умений распознавать угрозы, избегать опасности, нейтрализовывать конфликтные ситуации, решать сложные вопросы социального характера, грамотно вести себя в чрезвычайных ситуациях. Такой подход содействует закреплению навыков, позволяющих обеспечивать защиту жизни и здоровья человека, формированию необходимых для этого волевых и морально-нравственных качеств, предоставляет широкие возможности для эффективной социализации, необходимой для успешной адаптации обучающихся к современной техно-социальной и информационной среде, способствует проведению мероприятий профилактического характера в сфере безопасности.

Целью изучения ОБЗР на уровне основного общего образования является формирование у обучающихся готовности к выполнению обязанности по защите Отечества и базового уровня культуры безопасности жизнедеятельности в соответствии с современными потребностями личности, общества и государства, что предполагает:

способность построения модели индивидуального безопасного поведения на основе понимания необходимости ведения здорового образа жизни, причин, механизмов возникновения и возможных последствий различных опасных и чрезвычайных ситуаций, знаний и умений применять необходимые средства и приемы рационального и безопасного поведения при их проявлении;

сформированность активной жизненной позиции, осознанное понимание значимости личного безопасного поведения в интересах безопасности личности, общества и государства;

знание и понимание роли государства и общества в решении задач обеспечения национальной безопасности и защиты населения от опасных и чрезвычайных ситуаций природного, техногенного и социального характера.

В целях обеспечения индивидуальных потребностей обучающихся в формировании культуры безопасности жизнедеятельности на основе расширения знаний и умений, углубленного понимания значимости безопасного поведения в условиях опасных и чрезвычайных ситуаций для личности, общества и государства, ОБЗР может изучаться в 5–7 классах из расчета 1 час в неделю за счет использования части учебного плана, формируемого участниками образовательных отношений (всего 102 часа).

Общее число часов по ОБЗР в 8–9 классах, составляет 68 часов, по 1 часу в неделю за счет обязательной части учебного плана основного общего образования.

**Организация вправе самостоятельно определять последовательность тематических линий учебного предмета ОБЗР и количество часов для их освоения. Конкретное наполнение модулей может быть скорректировано и конкретизировано с учётом региональных особенностей.*

Содержание обучения:

Модуль № 1 «Безопасное и устойчивое развитие личности, общества, государства»:

фундаментальные ценности и принципы, формирующие основы российского общества, безопасности страны, закреплённые в Конституции Российской Федерации;

стратегия национальной безопасности, национальные интересы и угрозы национальной безопасности;

чрезвычайные ситуации природного, техногенного и биолого-социального характера; информирование и оповещение населения о чрезвычайных ситуациях, система ОКСИОН; история развития гражданской обороны;

сигнал «Внимание всем!», порядок действий населения при его получении;

средства индивидуальной и коллективной защиты населения, порядок пользования фильтрующим противогазом;

эвакуация населения в условиях чрезвычайных ситуаций, порядок действий населения при объявлении эвакуации;

современная армия, воинская обязанность и военная служба, добровольная и обязательная подготовка к службе в армии.

Модуль № 2 «Военная подготовка. Основы военных знаний»:

история возникновения и развития Вооруженных Сил Российской Федерации;

этапы становления современных Вооруженных Сил Российской Федерации;

основные направления подготовки к военной службе;

организационная структура Вооруженных Сил Российской Федерации;

функции и основные задачи современных Вооруженных Сил Российской Федерации;

особенности видов и родов войск Вооруженных Сил Российской Федерации;

воинские символы современных Вооруженных Сил Российской Федерации;

виды, назначение и тактико-технические характеристики основных образцов вооружения и военной техники видов и родов войск Вооруженных Сил Российской Федерации (мотострелковых и танковых войск, ракетных войск и артиллерии, противовоздушной обороны);

организационно-штатная структура и боевые возможности отделения, задачи отделения в различных видах боя;

состав, назначение, характеристики, порядок размещения современных средств индивидуальной бронезащиты и экипировки военнослужащего;

вооружение мотострелкового отделения, назначение и тактико-технические характеристики основных видов стрелкового оружия (автомат Калашникова АК-74, ручной пулемет Калашникова (РПК), ручной противотанковый гранатомет РПГ-7В, снайперская винтовка Драгунова (СВД);

назначение и тактико-технические характеристики основных видов ручных гранат (наступательная ручная *граната* РГД-5, ручная оборонительная граната Ф-1, ручная граната оборонительная (РГО), ручная граната наступательная (РГН);

история создания общевоинских уставов;

этапы становления современных общевоинских уставов;

общевоинские уставы Вооруженных Сил Российской Федерации, их состав и основные понятия, определяющие повседневную жизнедеятельность войск;

сущность единоначалия;

командиры (начальники) и подчинённые;

старшие и младшие;

приказ (приказание), порядок его отдачи и выполнения;

воинские звания и военная форма одежды;

воинская дисциплина, её сущность и значение;

обязанности военнослужащих по соблюдению требований воинской дисциплины;

способы достижения воинской дисциплины;

положения Строевого устава;

обязанности военнослужащих перед построением и в строю;

строевые приёмы и движение без оружия, строевая стойка, выполнение команд «Становись», «Равняйсь», «Смирно», «Вольно», «Заправиться», «Отставить», «Головные уборы (головной убор) – снять (надеть)», повороты на месте.

Модуль № 3 «Культура безопасности жизнедеятельности в современном обществе»:

безопасность жизнедеятельности: ключевые понятия и значение для человека;

смысл понятий «опасность», «безопасность», «риск», «культура безопасности жизнедеятельности»;

источники и факторы опасности, их классификация;

общие принципы безопасного поведения;

понятия опасной и чрезвычайной ситуации, сходство и различия опасной и чрезвычайной ситуации;

механизм перерастания повседневной ситуации в чрезвычайную ситуацию, правила поведения в опасных и чрезвычайных ситуациях.

Модуль № 4 «Безопасность в быту»:

основные источники опасности в быту и их классификация;

защита прав потребителя, сроки годности и состав продуктов питания;

бытовые отравления и причины их возникновения;

признаки отравления, приёмы и правила оказания первой помощи;

правила комплектования и хранения домашней аптечки;

бытовые травмы и правила их предупреждения, приёмы и правила оказания первой помощи;

правила обращения с газовыми и электрическими приборами; приемы и правила оказания первой помощи;

правила поведения в подъезде и лифте, а также при входе и выходе из них;

пожар и факторы его развития;

условия и причины возникновения пожаров, их возможные последствия, приёмы и правила оказания первой помощи;

первичные средства пожаротушения;

правила вызова экстренных служб и порядок взаимодействия с ними, ответственность за ложные сообщения;

права, обязанности и ответственность граждан в области пожарной безопасности;

ситуации криминогенного характера,

правила поведения с малознакомыми людьми;

меры по предотвращению проникновения злоумышленников в дом, правила поведения при попытке проникновения в дом посторонних;

классификация аварийных ситуаций на коммунальных системах жизнеобеспечения;

правила предупреждения возможных аварий на коммунальных системах, порядок действий при авариях на коммунальных системах.

Модуль № 5 «Безопасность на транспорте»:

правила дорожного движения и их значение;

условия обеспечения безопасности участников дорожного движения;

правила дорожного движения и дорожные знаки для пешеходов;

«дорожные ловушки» и правила их предупреждения; световозвращающие элементы и правила их применения;

правила дорожного движения для пассажиров;

обязанности пассажиров маршрутных транспортных средств, ремень безопасности и правила его применения;

порядок действий пассажиров в маршрутных транспортных средствах при опасных и чрезвычайных ситуациях;

правила поведения пассажира мотоцикла;

правила дорожного движения для водителя велосипеда, мопеда и иных средств индивидуальной мобильности;

дорожные знаки для водителя велосипеда, сигналы велосипедиста;

правила подготовки велосипеда к пользованию;

дорожно-транспортные происшествия и причины их возникновения;

основные факторы риска возникновения дорожно-транспортных происшествий;

порядок действий очевидца дорожно-транспортного происшествия;

порядок действий при пожаре на транспорте;

особенности различных видов транспорта (внеуличного, железнодорожного, водного, воздушного);

обязанности и порядок действий пассажиров при различных происшествиях на отдельных видах транспорта, в том числе вызванных террористическим актом;

приёмы и правила оказания первой помощи при различных травмах в результате чрезвычайных ситуаций на транспорте.

Модуль № 6 «Безопасность в общественных местах»:

общественные места и их характеристики, потенциальные источники опасности в

общественных местах;

правила вызова экстренных служб и порядок взаимодействия с ними;

массовые мероприятия и правила подготовки к ним;

порядок действий при беспорядках в местах массового пребывания людей;

порядок действий при попадании в толпу и давку;

порядок действий при обнаружении угрозы возникновения пожара;

порядок действий при эвакуации из общественных мест и зданий;

опасности криминогенного и антиобщественного характера в общественных местах,

порядок действий при их возникновении;

порядок действий при обнаружении бесхозных (потенциально опасных) вещей и предметов, а также в случае террористического акта, в том числе при захвате и освобождении заложников;

порядок действий при взаимодействии с правоохранительными органами.

Модуль № 7 «Безопасность в природной среде»:

природные чрезвычайные ситуации и их классификация;

опасности в природной среде: дикие животные, змеи, насекомые и паукообразные, ядовитые грибы и растения;

автономные условия, их особенности и опасности, правила подготовки к длительному автономному существованию;

порядок действий при автономном пребывании в природной среде;

правила ориентирования на местности, способы подачи сигналов бедствия;

природные пожары, их виды и опасности, факторы и причины их возникновения, порядок действий при нахождении в зоне природного пожара;

правила безопасного поведения в горах;

снежные лавины, их характеристики и опасности, порядок действий, необходимый для снижения риска попадания в лавину;

камнепады, их характеристики и опасности, порядок действий, необходимых для снижения риска попадания под камнепад;

сели, их характеристики и опасности, порядок действий при попадании в зону селя;

оползни, их характеристики и опасности, порядок действий при начале оползня;

общие правила безопасного поведения на водоёмах, правила купания на оборудованных и необорудованных пляжах;

порядок действий при обнаружении тонущего человека; правила поведения при нахождении на плавсредствах; правила поведения при нахождении на льду, порядок действий при обнаружении человека в полынье;

наводнения, их характеристики и опасности, порядок действий при наводнении;

цунами, их характеристики и опасности, порядок действий при нахождении в зоне цунами;

ураганы, смерчи, их характеристики и опасности, порядок действий при ураганах, бурях и смерчах;

грозы, их характеристики и опасности, порядок действий при попадании в грозу;

землетрясения и извержения вулканов, их характеристики и опасности, порядок действий при землетрясении, в том числе при попадании под завал, при нахождении в зоне извержения вулкана;

смысл понятий «экология» и «экологическая культура», значение экологии для устойчивого развития общества;

правила безопасного поведения при неблагоприятной экологической обстановке (загрязнении атмосферы).

Модуль № 8 «Основы медицинских знаний. Оказание первой помощи»:

смысл понятий «здоровье» и «здоровый образ жизни», их содержание и значение для человека;

факторы, влияющие на здоровье человека, опасность вредных привычек;

элементы здорового образа жизни, ответственность за сохранение здоровья;

понятие «инфекционные заболевания», причины их возникновения;

механизм распространения инфекционных заболеваний, меры их профилактики и защиты от них;

порядок действий при возникновении чрезвычайных ситуаций биолого-социального

происхождения (эпидемия, пандемия); мероприятия, проводимые государством по обеспечению безопасности населения при угрозе и во время чрезвычайных ситуаций биолого-социального происхождения (эпидемия, пандемия, эпизоотия, панзоотия, эпифитотия, панфитотия);

понятие «неинфекционные заболевания» и их классификация, факторы риска неинфекционных заболеваний;

меры профилактики неинфекционных заболеваний и защиты от них;

диспансеризация и её задачи;

понятия «психическое здоровье» и «психологическое благополучие»;

стресс и его влияние на человека, меры профилактики стресса, способы саморегуляции эмоциональных состояний;

понятие «первая помощь» и обязанность по её оказанию, универсальный алгоритм оказания первой помощи;

назначение и состав аптечки первой помощи;

порядок действий при оказании первой помощи в различных ситуациях, приёмы психологической поддержки пострадавшего.

Модуль № 9 «Безопасность в социуме»:

общение и его значение для человека, способы эффективного общения;

приёмы и правила безопасной межличностной коммуникации и комфортного взаимодействия в группе, признаки конструктивного и деструктивного общения;

понятие «конфликт» и стадии его развития, факторы и причины развития конфликта;

условия и ситуации возникновения межличностных и групповых конфликтов, безопасные и эффективные способы избегания и разрешения конфликтных ситуаций;

правила поведения для снижения риска конфликта и порядок действий при его опасных проявлениях;

способ разрешения конфликта с помощью третьей стороны (медиатора);

опасные формы проявления конфликта: агрессия, домашнее насилие и буллинг;

манипуляции в ходе межличностного общения, приёмы распознавания манипуляций и способы противостояния им;

приёмы распознавания противозаконных проявлений манипуляции (мошенничество, вымогательство, подстрекательство к действиям, которые могут причинить вред жизни и здоровью, и вовлечение в преступную, асоциальную или деструктивную деятельность) и способы защиты от них;

современные молодёжные увлечения и опасности, связанные с ними, правила безопасного поведения;

правила безопасной коммуникации с незнакомыми людьми.

Модуль № 10 «Безопасность в информационном пространстве»:

понятие «цифровая среда», её характеристики и примеры информационных и компьютерных угроз, положительные возможности цифровой среды;

риски и угрозы при использовании Интернета;

общие принципы безопасного поведения, необходимые для предупреждения возникновения опасных ситуаций в личном цифровом пространстве;

опасные явления цифровой среды: вредоносные программы и приложения и их разновидности;

правила кибергигиены, необходимые для предупреждения возникновения опасных ситуаций в цифровой среде;

основные виды опасного и запрещённого контента в Интернете и его признаки, приёмы распознавания опасностей при использовании Интернета;

противоправные действия в Интернете;

правила цифрового поведения, необходимого для снижения рисков и угроз при использовании Интернета (кибербуллинга, вербовки в различные организации и группы);

деструктивные течения в Интернете, их признаки и опасности, правила безопасного использования Интернета по предотвращению рисков и угроз вовлечения в различную деструктивную деятельность.

Модуль № 11 «Основы противодействия экстремизму и терроризму»:

понятия «экстремизм» и «терроризм», их содержание, причины, возможные варианты проявления и последствия;

цели и формы проявления террористических актов, их последствия, уровни террористической опасности;

основы общественно-государственной системы противодействия экстремизму и терроризму, контртеррористическая операция и её цели;

признаки вовлечения в террористическую деятельность, правила антитеррористического поведения;

признаки угроз и подготовки различных форм терактов, порядок действий при их обнаружении;

правила безопасного поведения в случае теракта (нападение террористов и попытка захвата заложников, попадание в заложники, огневой налёт, наезд транспортного средства, подрыв взрывного устройства).

Планируемые результаты освоения программы по основам безопасности и защиты Родины на уровне основного общего образования.

Личностные результаты достигаются в единстве учебной и воспитательной деятельности в соответствии с традиционными российскими социокультурными и духовно-нравственными ценностями, принятыми в обществе правилами и нормами поведения. Способствуют процессам самопознания, самовоспитания и саморазвития, формирования внутренней позиции личности и проявляются в индивидуальных социально значимых качествах, которые выражаются прежде всего в готовности обучающихся к саморазвитию, самостоятельности, инициативе и личностному самоопределению; осмысленному ведению здорового и безопасного образа жизни и соблюдению правил экологического поведения; к целенаправленной социально значимой деятельности; принятию внутренней позиции личности как особого ценностного отношения к себе, к окружающим людям и к жизни в целом.

Личностные результаты, формируемые в ходе изучения учебного предмета ОБЗР, должны отражать готовность обучающихся руководствоваться системой позитивных ценностных ориентаций и расширение опыта деятельности на её основе.

Личностные результаты изучения ОБЗР включают:

атриотическое воспитание:

осознание российской гражданской идентичности в поликультурном и многоконфессиональном обществе, проявление интереса к познанию родного языка, истории, культуры Российской Федерации, своего края, народов России;

ценностное отношение к достижениям своей Родины – России, к науке, искусству, спорту, технологиям, боевым подвигам и трудовым достижениям народа;

уважение к символам государства, государственным праздникам, историческому и природному наследию и памятникам, традициям разных народов, проживающих в родной стране;

формирование чувства гордости за свою Родину, ответственного отношения к выполнению конституционного долга – защите Отечества;

гражданское воспитание:

готовность к выполнению обязанностей гражданина и реализации его прав, уважение прав, свобод и законных интересов других людей;

активное участие в жизни семьи, организации, местного сообщества, родного края, страны; неприятие любых форм экстремизма, дискриминации;

понимание роли различных социальных институтов в жизни человека; представление об основных правах, свободах и обязанностях гражданина, социальных нормах и правилах межличностных отношений в поликультурном и многоконфессиональном обществе;

представление о способах противодействия коррупции;

готовность к разнообразной совместной деятельности, стремление к взаимопониманию и взаимопомощи, активное участие в самоуправлении в образовательной организации;

готовность к участию в гуманитарной деятельности (волонтерство, помощь людям, нуждающимся в ней);

сформированность активной жизненной позиции, умений и навыков личного участия в обеспечении мер безопасности личности, общества и государства;

понимание и признание особой роли государства в обеспечении государственной и международной безопасности, обороны, осмысление роли государства и общества в решении

задачи защиты населения от опасных и чрезвычайных ситуаций природного, техногенного и социального характера;

знание и понимание роли государства в противодействии основным вызовам современности: терроризму, экстремизму, незаконному распространению наркотических средств, неприятие любых форм экстремизма, дискриминации, формирование веротерпимости, уважительного и доброжелательного отношения к другому человеку, его мнению, развитие способности к конструктивному диалогу с другими людьми;

3) духовно–нравственное воспитание:

ориентация на моральные ценности и нормы в ситуациях нравственного выбора; готовность оценивать своё поведение и поступки, а также поведение и поступки других людей с позиции нравственных и правовых норм с учётом осознания последствий поступков; активное неприятие асоциальных поступков, свобода и ответственность личности в условиях индивидуального и общественного пространства;

развитие ответственного отношения к ведению здорового образа жизни, исключающего употребление наркотиков, алкоголя, курения и нанесение иного вреда собственному здоровью и здоровью окружающих;

формирование личности безопасного типа, осознанного и ответственного отношения к личной безопасности и безопасности других людей;

) эстетическое воспитание:

формирование гармоничной личности, развитие способности воспринимать, ценить и создавать прекрасное в повседневной жизни;

понимание взаимозависимости счастливого юношества и безопасного личного поведения в повседневной жизни;

ценности научного познания:

ориентация в деятельности на современную систему научных представлений об основных закономерностях развития человека, природы и общества, взаимосвязях человека с природной и социальной средой;

овладение основными навыками исследовательской деятельности, установка на осмысление опыта, наблюдений, поступков и стремление совершенствовать пути достижения индивидуального и коллективного благополучия;

формирование современной научной картины мира, понимание причин, механизмов возникновения и последствий распространённых видов опасных и чрезвычайных ситуаций, которые могут произойти во время пребывания в различных средах (бытовые условия, дорожное движение, общественные места и социум, природа, коммуникационные связи и каналы);

установка на осмысление опыта, наблюдений и поступков, овладение способностью оценивать и прогнозировать неблагоприятные факторы обстановки и принимать обоснованные решения в опасных или чрезвычайных ситуациях с учётом реальных условий и возможностей;

б) физическое воспитание, формирование культуры здоровья и эмоционального благополучия:

понимание личностного смысла изучения учебного предмета ОБЗР, его значения для безопасной и продуктивной жизнедеятельности человека, общества и государства;

осознание ценности жизни;

ответственное отношение к своему здоровью и установка на здоровый образ жизни (здоровое питание, соблюдение гигиенических правил, сбалансированный режим занятий и отдыха, регулярная физическая активность);

осознание последствий и неприятие вредных привычек (употребление алкоголя, наркотиков, курение) и иных форм вреда для физического и психического здоровья;

соблюдение правил безопасности, в том числе навыков безопасного поведения в Интернет–среде;

способность адаптироваться к стрессовым ситуациям и меняющимся социальным, информационным и природным условиям, в том числе осмысливая собственный опыт и выстраивая дальнейшие цели;

умение принимать себя и других людей, не осуждая;

умение осознавать эмоциональное состояние своё и других людей, уметь управлять собственным эмоциональным состоянием;

сформированность навыка рефлексии, признание своего права на ошибку и такого же права другого человека;

7) трудовое воспитание:

установка на активное участие в решении практических задач (в рамках семьи, организации, населенного пункта, родного края) технологической и социальной направленности, способность инициировать, планировать и самостоятельно выполнять такого рода деятельность;

интерес к практическому изучению профессий и труда различного рода, в том числе на основе применения изучаемого предметного знания;

осознание важности обучения на протяжении всей жизни для успешной профессиональной деятельности и развитие необходимых умений для этого;

готовность адаптироваться в профессиональной среде;

уважение к труду и результатам трудовой деятельности;

осознанный выбор и построение индивидуальной траектории образования и жизненных планов с учётом личных и общественных интересов и потребностей;

укрепление ответственного отношения к учёбе, способности применять меры и средства индивидуальной защиты, приёмы рационального и безопасного поведения в опасных и чрезвычайных ситуациях;

овладение умениями оказывать первую помощь пострадавшим при потере сознания, остановке дыхания, наружных кровотечениях, попадании инородных тел в верхние дыхательные пути, травмах различных областей тела, ожогах, отморожениях, отравлениях;

установка на овладение знаниями и умениями предупреждения опасных и чрезвычайных ситуаций, во время пребывания в различных средах (в помещении, на улице, на природе, в общественных местах и на массовых мероприятиях, при коммуникации, при воздействии рисков культурной среды);

8) экологическое воспитание:

ориентация на применение знаний из социальных и естественных наук для решения задач в области окружающей среды, планирования поступков и оценки их возможных последствий для окружающей среды;

повышение уровня экологической культуры, осознание глобального характера экологических проблем и путей их решения; активное неприятие действий, приносящих вред окружающей среде;

осознание своей роли как гражданина и потребителя в условиях взаимосвязи природной, технологической и социальной сред;

готовность к участию в практической деятельности экологической направленности;

освоение основ экологической культуры, методов проектирования собственной безопасной жизнедеятельности с учётом природных, техногенных и социальных рисков на территории проживания.

В результате изучения ОБЗР на уровне основного общего образования у обучающегося будут сформированы познавательные универсальные учебные действия, коммуникативные универсальные учебные действия, регулятивные универсальные учебные действия, совместная деятельность.

У обучающегося будут сформированы следующие базовые логические действия как часть познавательных универсальных учебных действий:

выявлять и характеризовать существенные признаки объектов (явлений);

устанавливать существенный признак классификации, основания для обобщения и сравнения, критерии проводимого анализа;

с учётом предложенной задачи выявлять закономерности и противоречия в рассматриваемых фактах, данных и наблюдениях;

предлагать критерии для выявления закономерностей и противоречий;

выявлять дефицит информации, данных, необходимых для решения поставленной задачи;

выявлять причинно-следственные связи при изучении явлений и процессов; проводить выводы с использованием дедуктивных и индуктивных умозаключений, умозаключений по аналогии, формулировать гипотезы о взаимосвязях;

самостоятельно выбирать способ решения учебной задачи (сравнивать несколько вариантов решения, выбирать наиболее подходящий с учётом самостоятельно выделенных критериев).

У обучающегося будут сформированы следующие базовые исследовательские действия как часть познавательных универсальных учебных действий:

формулировать проблемные вопросы, отражающие несоответствие между рассматриваемым и наиболее благоприятным состоянием объекта (явления) повседневной жизни;
обобщать, анализировать и оценивать получаемую информацию, выдвигать гипотезы, аргументировать свою точку зрения, делать обоснованные выводы по результатам исследования;
проводить (принимать участие) небольшое самостоятельное исследование заданного объекта (явления), устанавливая причинно-следственные связи;

прогнозировать возможное дальнейшее развитие процессов, событий и их последствия в аналогичных или сходных ситуациях, а также выдвигать предположения об их развитии в новых условиях и контекстах.

У обучающегося будут сформированы умения работать с информацией как часть познавательных универсальных учебных действий:

применять различные методы, инструменты и запросы при поиске и отборе информации или данных из источников с учётом предложенной учебной задачи и заданных критериев;

выбирать, анализировать, систематизировать и интерпретировать информацию различных видов и форм представления;

находить сходные аргументы (подтверждающие или опровергающие одну и ту же идею, версию) в различных информационных источниках;

самостоятельно выбирать оптимальную форму представления информации и иллюстрировать решаемые задачи несложными схемами, диаграммами, иной графикой и их комбинациями;

оценивать надёжность информации по критериям, предложенным педагогическим работником или сформулированным самостоятельно;

эффективно запоминать и систематизировать информацию;

овладение системой универсальных познавательных действий обеспечивает сформированность когнитивных навыков обучающихся.

У обучающегося будут сформированы умения общения как часть коммуникативных универсальных учебных действий:

уверенно высказывать свою точку зрения в устной и письменной речи, выражать эмоции в соответствии с форматом и целями общения, определять предпосылки возникновения конфликтных ситуаций и выстраивать грамотное общение для их смягчения;

распознавать невербальные средства общения, понимать значение социальных знаков и намерения других людей, уважительно, в корректной форме формулировать свои взгляды;

сопоставлять свои суждения с суждениями других участников диалога, обнаруживать различие и сходство позиций;

в ходе общения задавать вопросы и выдавать ответы по существу решаемой учебной задачи, обнаруживать различие и сходство позиций других участников диалога;

публично представлять результаты решения учебной задачи, самостоятельно выбирать наиболее целесообразный формат выступления и готовить различные презентационные материалы.

У обучающегося будут сформированы умения самоорганизации как части регулятивных универсальных учебных действий:

выявлять проблемные вопросы, требующие решения в жизненных и учебных ситуациях;

аргументированно определять оптимальный вариант принятия решений, самостоятельно составлять алгоритм (часть алгоритма) и выбирать способ решения учебной задачи с учётом собственных возможностей и имеющихся ресурсов;

составлять план действий, находить необходимые ресурсы для его выполнения, при необходимости корректировать предложенный алгоритм, брать ответственность за принятое решение.

У обучающегося будут сформированы умения самоконтроля, эмоционального интеллекта как части регулятивных универсальных учебных действий:

давать оценку ситуации, предвидеть трудности, которые могут возникнуть при решении учебной задачи, и вносить коррективы в деятельность на основе новых обстоятельств;

объяснять причины достижения (недостижения) результатов деятельности, давать оценку приобретённому опыту, уметь находить позитивное в произошедшей ситуации;

оценивать соответствие результата цели и условиям;

управлять собственными эмоциями и не поддаваться эмоциям других людей, выявлять и анализировать их причины;

ставить себя на место другого человека, понимать мотивы и намерения другого человека, регулировать способ выражения эмоций;
осознанно относиться к другому человеку, его мнению, признавать право на ошибку свою и чужую;

быть открытым себе и другим людям, осознавать невозможность контроля всего вокруг.

У обучающегося будут сформированы умения совместной деятельности:

понимать и использовать преимущества командной и индивидуальной работы при решении конкретной учебной задачи;

планировать организацию совместной деятельности (распределять роли и понимать свою роль, принимать правила учебного взаимодействия, обсуждать процесс и результат совместной работы, подчиняться, выделять общую точку зрения, договариваться о результатах);

определять свои действия и действия партнёра, которые помогали или затрудняли нахождение общего решения, оценивать качество своего вклада в общий продукт по заданным участниками группы критериям, разделять сферу ответственности и проявлять готовность к предоставлению отчёта перед группой.

Предметные результаты освоения программы ОБЗР на уровне основного общего образования.

Предметные результаты характеризуют сформированность у обучающихся основ культуры безопасности и защиты Родины и проявляются в способности построения и следования модели индивидуального безопасного поведения и опыте её применения в повседневной жизни.

Приобретаемый опыт проявляется в понимании существующих проблем безопасности и усвоении обучающимися минимума основных ключевых понятий, которые в дальнейшем будут использоваться без дополнительных разъяснений, приобретении систематизированных знаний основ комплексной безопасности личности, общества и государства, военной подготовки, индивидуальной системы здорового образа жизни, антиэкстремистского мышления и антитеррористического поведения, овладении базовыми медицинскими знаниями и практическими умениями безопасного поведения в повседневной жизни.

Предметные результаты по ОБЗР обеспечивают:

формированность представлений о значении безопасного и устойчивого развития для государства, общества, личности; фундаментальных ценностях и принципах, формирующих основы российского общества, безопасности страны, закреплённых в Конституции Российской Федерации, правовых основах обеспечения национальной безопасности, угрозах мирного и военного характера;

своение знаний о мероприятиях по защите населения при чрезвычайных ситуациях природного, техногенного и биолого-социального характера, возникновении военной угрозы; формирование представлений о роли гражданской обороны и её истории; знание порядка действий при сигнале «Внимание всем!»; знание об индивидуальных и коллективных мерах защиты и сформированность представлений о порядке их применения;

формированность чувства гордости за свою Родину, ответственного отношения к выполнению конституционного долга - защите Отечества; овладение знаниями об истории возникновения и развития военной организации государства, функции и задачи современных Вооружённых сил Российской Федерации, знание особенностей добровольной и обязательной подготовки к военной службе;

формированность представлений о назначении, боевых свойствах и общем устройстве стрелкового оружия;

владение основными положениями общевоинских уставов Вооружённых Сил Российской Федерации и умение их применять при выполнении обязанностей воинской службы;

формированность представлений о культуре безопасности жизнедеятельности, понятиях «опасность», «безопасность», «риск», знание универсальных правил безопасного поведения, готовность применять их на практике, используя освоенные знания и умения, освоение основ проектирования собственной безопасной жизнедеятельности с учетом природных, техногенных и социальных рисков;

знание правил дорожного движения, пожарной безопасности, безопасного поведения в быту, транспорте, в общественных местах, на природе и умение применять их в поведении;

формированность представлений о порядке действий при возникновении чрезвычайных ситуаций в быту, транспорте, в общественных местах, на природе; умение оценивать и прогнозировать

неблагоприятные факторы обстановки и принимать обоснованные решения в опасных и чрезвычайных ситуациях, с учетом реальных условий и возможностей;

своение основ медицинских знаний и владение умениями оказывать первую помощь пострадавшим при потере сознания, остановке дыхания, наружных кровотечениях, попадании инородных тел в верхние дыхательные пути, травмах различных областей тела, ожогах, отморожениях, отравлениях; сформированность социально ответственного отношения к ведению здорового образа жизни, исключающего употребление наркотиков, алкоголя, курения и нанесения иного вреда собственному здоровью и здоровью окружающих;

сформированность представлений о правилах безопасного поведения в социуме, овладение знаниями об опасных проявлениях конфликтов, манипулятивном поведении, умения распознавать опасные проявления и формирование готовности им противодействовать;

сформированность представлений об информационных и компьютерных угрозах, опасных явлениях в Интернете, знания о правилах безопасного поведения в информационном пространстве и готовность применять их на практике;

своение знаний об основах общественно-государственной системы противодействия экстремизму и терроризму; сформированность представлений об опасности вовлечения в деструктивную, экстремистскую и террористическую деятельность, умение распознавать опасности вовлечения;

знания правил безопасного поведения при угрозе или в случае террористического акта;

сформированность активной жизненной позиции, умений и навыков личного участия в обеспечении мер безопасности личности, общества и государства;

понимание роли государства в обеспечении государственной и международной безопасности, обороны, в противодействии основным вызовам современности: терроризму, экстремизму, незаконному распространению наркотических средств.

Достижение результатов освоения программы ОБЗР обеспечивается посредством включения в указанную программу предметных результатов освоения модулей ОБЗР:

Предметные результаты по модулю № 1 «Безопасное и устойчивое развитие личности, общества, государства»:

объяснять значение Конституции Российской Федерации;

раскрывать содержание статей 2, 4, 20, 41, 42, 58, 59 Конституции Российской Федерации, пояснять их значение для личности и общества;

объяснять значение Стратегии национальной безопасности Российской Федерации, утвержденной Указом Президента Российской Федерации от 2 июля 2021 г. № 400;

раскрывать понятия «национальные интересы» и «угрозы национальной безопасности», приводить примеры;

раскрывать классификацию чрезвычайных ситуаций по масштабам и источникам возникновения, приводить примеры;

раскрывать способы информирования и оповещения населения о чрезвычайных ситуациях;

перечислять основные этапы развития гражданской обороны, характеризовать роль гражданской обороны при чрезвычайных ситуациях и угрозах военного характера;

выработать навыки безопасных действий при получении сигнала «Внимание всем!»;

изучить средства индивидуальной и коллективной защиты населения, вырабатывать навыки пользования фильтрующим противогазом;

объяснять порядок действий населения при объявлении эвакуации;

характеризовать современное состояние Вооружённых Сил Российской Федерации;

приводить примеры применения Вооружённых Сил Российской Федерации в борьбе с неонацизмом и международным терроризмом;

раскрывать понятия «воинская обязанность», «военная служба»;

раскрывать содержание подготовки к службе в армии.

Предметные результаты по модулю № 2 «Военная подготовка. Основы военных знаний»:

иметь представление об истории зарождения и развития Вооружённых Сил Российской Федерации;

владеть информацией о направлениях подготовки к военной службе;

понимать необходимость подготовки к военной службе по основным направлениям;

осознавать значимость каждого направления подготовки к военной службе в решении комплексных задач;

иметь представление о составе, предназначении видов и родов Вооруженных Сил Российской Федерации;

понимать функции и задачи Вооруженных Сил Российской Федерации на современном этапе;

понимать значимость военной присяги для формирования образа российского военнослужащего – защитника Отечества;

иметь представление об основных образцах вооружения и военной техники;

иметь представление о классификации виды вооружения и военной техники;

иметь представление об основных тактико-технических характеристиках вооружения и военной техники;

иметь представление об организационной структуре отделения и задачах личного состава в бою;

иметь представление о современных элементах экипировки и бронезащиты военнослужащего;

знать алгоритм надевания экипировки и средств бронезащиты;

иметь представление о вооружении отделения и тактико-технических характеристиках стрелкового оружия;

знать основные характеристики стрелкового оружия и ручных гранат;

знать историю создания уставов и этапов становления современных общевоинских уставов Вооруженных Сил Российской Федерации;

знать структуру современных общевоинских уставов и понимать их значение для повседневной жизнедеятельности войск;

понимать принцип единоначалия, принятый в Вооруженных Силах Российской Федерации;

иметь представление о порядке подчиненности и взаимоотношениях военнослужащих;

понимать порядок отдачи приказа (приказаний) и их выполнения;

различать воинские звания и образцы военной формы одежды;

иметь представление о воинской дисциплине, ее сущности и значении;

понимать принципы достижения воинской дисциплины;

уметь оценивать риски нарушения воинской дисциплины;

знать основные положения Строевого устава;

знать обязанности военнослужащего перед построением и в строю;

знать строевые приёмы на месте без оружия;

выполнять строевые приёмы на месте без оружия.

Предметные результаты по модулю № 3 «Культура безопасности жизнедеятельности в современном обществе»:

характеризовать значение безопасности жизнедеятельности для человека;

раскрывать смысл понятий «опасность», «безопасность», «риск», «культура безопасности жизнедеятельности»;

классифицировать и характеризовать источники опасности;

раскрывать и обосновывать общие принципы безопасного поведения; моделировать реальные ситуации и решать ситуационные задачи;

объяснять сходство и различия опасной и чрезвычайной ситуаций;

объяснять механизм перерастания повседневной ситуации в чрезвычайную ситуацию;

приводить примеры различных угроз безопасности и характеризовать их;

раскрывать и обосновывать правила поведения в опасных и чрезвычайных ситуациях.

Предметные результаты по модулю № 4 «Безопасность в быту»:

объяснять особенности жизнеобеспечения жилища;

классифицировать основные источники опасности в быту;

объяснять права потребителя, выработать навыки безопасного выбора продуктов питания;

характеризовать бытовые отравления и причины их возникновения;

характеризовать правила безопасного использования средств бытовой химии; иметь навыки безопасных действий при сборе ртути в домашних условиях в случае, если разбился ртутный термометр;

раскрывать признаки отравления, иметь навыки профилактики пищевых отравлений;

знать правила и приёмы оказания первой помощи, иметь навыки безопасных действий при отравлениях, промывании желудка;
характеризовать бытовые травмы и объяснять правила их предупреждения;
знать правила безопасного обращения с инструментами;
знать меры предосторожности от укусов различных животных;
знать правила и иметь навыки оказания первой помощи при ушибах, переломах, растяжении, вывихе, сотрясении мозга, укусах животных, кровотечениях;
владеть правилами комплектования и хранения домашней аптечки;
владеть правилами безопасного поведения и иметь навыки безопасных действий при обращении с газовыми и электрическими приборами;
владеть правилами безопасного поведения и иметь навыки безопасных действий при опасных ситуациях в подъезде и лифте;
владеть правилами и иметь навыки приёмов оказания первой помощи при отравлении газом и электротравме;
характеризовать пожар, его факторы и стадии развития;
объяснять условия и причины возникновения пожаров, характеризовать их возможные последствия;
иметь навыки безопасных действий при пожаре дома, на балконе, в подъезде, в лифте;
иметь навыки правильного использования первичных средств пожаротушения, оказания первой помощи;
знать права, обязанности и иметь представление об ответственности граждан в области пожарной безопасности;
знать порядок и иметь навыки вызова экстренных служб; знать порядок взаимодействия с экстренными службами;
иметь представление об ответственности за ложные сообщения;
характеризовать меры по предотвращению проникновения злоумышленников в дом;
характеризовать ситуации криминогенного характера;
знать правила поведения с малознакомыми людьми;
знать правила поведения и иметь навыки безопасных действий при попытке проникновения в дом посторонних;
классифицировать аварийные ситуации на коммунальных системах жизнеобеспечения;
иметь навыки безопасных действий при авариях на коммунальных системах жизнеобеспечения.

Предметные результаты по модулю № 5 «Безопасность на транспорте»:

знать правила дорожного движения и объяснять их значение;
перечислять и характеризовать участников дорожного движения и элементы дороги;
знать условия обеспечения безопасности участников дорожного движения;
знать правила дорожного движения для пешеходов;
классифицировать и характеризовать дорожные знаки для пешеходов;
знать «дорожные ловушки» и объяснять правила их предупреждения;
иметь навыки безопасного перехода дороги;
знать правила применения световозвращающих элементов;
знать правила дорожного движения для пассажиров;
знать обязанности пассажиров маршрутных транспортных средств;
знать правила применения ремня безопасности и детских удерживающих устройств;
иметь навыки безопасных действий пассажиров при опасных и чрезвычайных ситуациях в маршрутных транспортных средствах;
знать правила поведения пассажира мотоцикла;
знать правила дорожного движения для водителя велосипеда, мопеда, лиц, использующих средства индивидуальной мобильности;
знать дорожные знаки для водителя велосипеда, сигналы велосипедиста;
знать правила подготовки и выработать навыки безопасного использования велосипеда;
знать требования правил дорожного движения к водителю мотоцикла;
классифицировать дорожно-транспортные происшествия и характеризовать причины их возникновения;
иметь навыки безопасных действий очевидца дорожно-транспортного происшествия;
знать порядок действий при пожаре на транспорте;

знать особенности и опасности на различных видах транспорта (внеуличного, железнодорожного, водного, воздушного);

знать обязанности пассажиров отдельных видов транспорта;

иметь навыки безопасного поведения пассажиров при различных происшествиях на отдельных видах транспорта;

знать правила и иметь навыки оказания первой помощи при различных травмах в результате чрезвычайных ситуаций на транспорте;

знать способы извлечения пострадавшего из транспорта.

Предметные результаты по модулю № 6 «Безопасность в общественных местах»:

классифицировать общественные места;

характеризовать потенциальные источники опасности в общественных местах;

знать правила вызова экстренных служб и порядок взаимодействия с ними;

уметь планировать действия в случае возникновения опасной или чрезвычайной ситуации;

характеризовать риски массовых мероприятий и объяснять правила подготовки к посещению массовых мероприятий;

иметь навыки безопасного поведения при беспорядках в местах массового пребывания людей;

иметь навыки безопасных действий при попадании в толпу и давку;

иметь навыки безопасных действий при обнаружении угрозы возникновения пожара;

знать правила и иметь навыки безопасных действий при эвакуации из общественных мест и зданий;

знать навыки безопасных действий при обрушениях зданий и сооружений;

характеризовать опасности криминогенного и антиобщественного характера в общественных местах;

иметь представление о безопасных действиях в ситуациях криминогенного и антиобщественного характера, при обнаружении бесхозных (потенциально опасных) вещей и предметов, а также в случае террористического акта, в том числе при захвате и освобождении заложников;

иметь навыки действий при взаимодействии с правоохранительными органами.

Предметные результаты по модулю № 7 «Безопасность в природной среде»:

классифицировать и характеризовать чрезвычайные ситуации природного характера;

характеризовать опасности в природной среде: дикие животные, змеи, насекомые и паукообразные, ядовитые грибы и растения;

иметь представление о безопасных действиях при встрече с дикими животными, змеями, насекомыми и паукообразными;

знать правила поведения для снижения риска отравления ядовитыми грибами и растениями;

характеризовать автономные условия, раскрывать их опасности и порядок подготовки к ним;

иметь представление о безопасных действиях при автономном пребывании в природной среде: ориентирование на местности, в том числе работа с компасом и картой, обеспечение ночлега и питания, разведение костра, подача сигналов бедствия;

классифицировать и характеризовать природные пожары и их опасности;

характеризовать факторы и причины возникновения пожаров;

иметь представления о безопасных действиях при нахождении в зоне природного пожара;

иметь представление о правилах безопасного поведения в горах;

характеризовать снежные лавины, камнепады, сели, оползни, их внешние признаки и опасности;

иметь представления о безопасных действиях, необходимых для снижения риска попадания в лавину, под камнепад, при попадании в зону селя, при начале оползня;

знать общие правила безопасного поведения на водоёмах;

знать правила купания, понимать различия между оборудованными и необорудованными пляжами;

знать правила само- и взаимопомощи терпящим бедствие на воде;

иметь представление о безопасных действиях при обнаружении тонущего человека летом и человека в полынье;

знать правила поведения при нахождении на плавсредствах и на льду;

характеризовать наводнения, их внешние признаки и опасности;
иметь представление о безопасных действиях при наводнении;
характеризовать цунами, их внешние признаки и опасности;
иметь представление о безопасных действиях при нахождении в зоне цунами;
характеризовать ураганы, смерчи, их внешние признаки и опасности;
иметь представление о безопасных действиях при ураганах и смерчах;
характеризовать грозы, их внешние признаки и опасности;
иметь навыки безопасных действий при попадании в грозу;
характеризовать землетрясения и извержения вулканов и их опасности;
иметь представление о безопасных действиях при землетрясении, в том числе при попадании под завал;
иметь представление о безопасных действиях при нахождении в зоне извержения вулкана;
раскрывать смысл понятий «экология» и «экологическая культура»;
объяснять значение экологии для устойчивого развития общества;
знать правила безопасного поведения при неблагоприятной экологической обстановке (загрязнении атмосферы).

Предметные результаты по модулю № 8 «Основы медицинских знаний. Оказание первой помощи»:

раскрывать смысл понятий «здоровье» и «здоровый образ жизни» и их содержание, объяснять значение здоровья для человека;
характеризовать факторы, влияющие на здоровье человека;
раскрывать содержание элементов здорового образа жизни, объяснять пагубность вредных привычек;
обосновывать личную ответственность за сохранение здоровья;
раскрывать понятие «инфекционные заболевания», объяснять причины их возникновения;
характеризовать механизм распространения инфекционных заболеваний, выработать навыки соблюдения мер их профилактики и защиты от них;
иметь представление о безопасных действиях при возникновении чрезвычайных ситуаций биолого-социального происхождения (эпидемия, пандемия);
характеризовать основные мероприятия, проводимые государством по обеспечению безопасности населения при угрозе и во время чрезвычайных ситуаций биолого-социального происхождения (эпидемия, пандемия, эпизоотия, панзоотия, эпифитотия, панфитотия);
раскрывать понятие «неинфекционные заболевания» и давать их классификацию;
характеризовать факторы риска неинфекционных заболеваний;
иметь навыки соблюдения мер профилактики неинфекционных заболеваний и защиты от них;
знать назначение диспансеризации и раскрывать её задачи;
раскрывать понятия «психическое здоровье» и «психическое благополучие»;
объяснять понятие «стресс» и его влияние на человека;
иметь навыки соблюдения мер профилактики стресса, раскрывать способы саморегуляции эмоциональных состояний;
раскрывать понятие «первая помощь» и её содержание;
знать состояния, требующие оказания первой помощи;
знать универсальный алгоритм оказания первой помощи; знать назначение и состав аптечки первой помощи;
иметь навыки действий при оказании первой помощи в различных ситуациях;
характеризовать приёмы психологической поддержки пострадавшего.

Предметные результаты по модулю № 9 «Безопасность в социуме»:

характеризовать общение и объяснять его значение для человека;
характеризовать признаки и анализировать способы эффективного общения;
раскрывать приёмы и иметь навыки соблюдения правил безопасной межличностной коммуникации и комфортного взаимодействия в группе;
раскрывать признаки конструктивного и деструктивного общения;
раскрывать понятие «конфликт» и характеризовать стадии его развития, факторы и причины развития;
иметь представление о ситуациях возникновения межличностных и групповых конфликтов;

характеризовать безопасные и эффективные способы избегания и разрешения конфликтных ситуаций;

иметь навыки безопасного поведения для снижения риска конфликта и безопасных действий при его опасных проявлениях;

характеризовать способ разрешения конфликта с помощью третьей стороны (медиатора);

иметь представление об опасных формах проявления конфликта: агрессия, домашнее насилие и буллинг;

характеризовать манипуляции в ходе межличностного общения;

раскрывать приёмы распознавания манипуляций и знать способы противостояния ей;

раскрывать приёмы распознавания противозаконных проявлений манипуляции (мошенничество, вымогательство, подстрекательство к действиям, которые могут причинить вред жизни и здоровью, и вовлечение в преступную, асоциальную или деструктивную деятельность) и знать способы защиты от них;

характеризовать современные молодёжные увлечения и опасности, связанные с ними, знать правила безопасного поведения;

иметь навыки безопасного поведения при коммуникации с незнакомыми людьми.

Предметные результаты по модулю № 10 «Безопасность в информационном пространстве»:

раскрывать понятие «цифровая среда», её характеристики и приводить примеры информационных и компьютерных угроз;

объяснять положительные возможности цифровой среды;

характеризовать риски и угрозы при использовании Интернета;

знать общие принципы безопасного поведения, необходимые для предупреждения возникновения опасных ситуаций в личном цифровом пространстве;

характеризовать опасные явления цифровой среды;

классифицировать и оценивать риски вредоносных программ и приложений, их разновидностей;

иметь навыки соблюдения правил кибергигиены для предупреждения возникновения опасных ситуаций в цифровой среде;

характеризовать основные виды опасного и запрещённого контента в Интернете и характеризовать его признаки;

раскрывать приёмы распознавания опасностей при использовании Интернета;

характеризовать противоправные действия в Интернете;

иметь навыки соблюдения правил цифрового поведения, необходимых для снижения рисков и угроз при использовании Интернета (кибербуллинга, вербовки в различные организации и группы);

характеризовать деструктивные течения в Интернете, их признаки и опасности;

иметь навыки соблюдения правил безопасного использования Интернета, необходимых для снижения рисков и угроз вовлечения в различную деструктивную деятельность.

Предметные результаты по модулю № 11 «Основы противодействия экстремизму и терроризму»:

объяснять понятия «экстремизм» и «терроризм», раскрывать их содержание, характеризовать причины, возможные варианты проявления и их последствия;

раскрывать цели и формы проявления террористических актов, характеризовать их последствия;

раскрывать основы общественно-государственной системы, роль личности в противодействии экстремизму и терроризму;

знать уровни террористической опасности и цели контртеррористической операции;

характеризовать признаки вовлечения в террористическую деятельность;

иметь навыки соблюдения правил антитеррористического поведения и безопасных действий при обнаружении признаков вербовки;

иметь представление о признаках подготовки различных форм терактов, объяснять признаки подозрительных предметов, иметь навыки безопасных действий при их обнаружении;

иметь представление о безопасных действиях в случае теракта (нападение террористов и попытка захвата заложников, попадание в заложники, огневой налёт, наезд транспортного средства, подрыв взрывного устройства).

Согласно федеральной рабочей программе по ОБЗР возможно самостоятельно (школой) определять последовательность освоения обучающимися модулей ОБЗР.

Тематическое планирование учебного предмета «Основы безопасности и защиты Родины»

Структура тематического планирования рабочей программы в соответствии с ФГОС ООО (пункт 32.1) включает в себя следующие структурные компоненты:

№ п/п	Наименование разделов и тем учебного предмета ОБЗР	Количество часов, отводимых на освоение каждой темы	Э(Ц)ОР
1.	<p>Общее кол-во часов по ФРП = 68 часов в 8-9 классах.</p> <p>Модуль № 1 «Безопасное и устойчивое развитие личности, общества, государства»: Роль безопасности в жизни человека, общества, государства. Чрезвычайные ситуации природного, техногенного и биолого-социального характера. Мероприятия по оповещению и защите населения при ЧС и возникновении угроз военного характера. Защита Отечества как долг и обязанность гражданина. Итого на модуль по ФРП = 4 часа</p> <p>Модуль № 2 «Военная подготовка. Основы военных знаний»: Вооруженные Силы Российской Федерации – защита нашего Отечества. Состав и назначение Вооруженных Сил Российской Федерации. Основные образцы вооружения и военной техники Вооруженных Сил Российской Федерации (основы технической подготовки и связи). Организационно-штатная структура мотострелкового отделения (взвода) (тактическая подготовка). Виды, назначение и тактико-технические характеристики стрелкового оружия и ручны гранат Вооруженных Сил Российской Федерации (огневая подготовка). Общевоинские уставы – закон жизни Вооруженных Сил Российской Федерации. Военнослужащие и взаимоотношения между ними (общевоинские уставы). Военская дисциплина, ее сущность и значение. Строевые приемы и движение без оружия (строевая подготовка). Итого по ФРП = 9 часа</p> <p>Модуль № 3 «Культура безопасности жизнедеятельности в современном обществе»: Основы безопасности жизнедеятельности. Правила поведения в опасных и чрезвычайных ситуациях. Итого по ФРП = 2 часа</p> <p>Модуль № 4 «Безопасность в быту»: Основные опасности в быту. Предупреждение бытовых</p>	<p><i>Часы на каждую тему распределяются учителем-предметником в зависимости от нагрузки по учебному плану на текущий учебный год в рабочей программе учителя</i></p>	<p><i>Каждый учитель-предметник в своей рабочей программе указывает в данном разделе возможное использование учебно-методических материалов (мультимедийные программы, электронные учебники и задачки, электронные библиотеки, виртуальные лаборатории, игровые программы, коллекции цифровых образовательных ресурсов) используемыми для обучения и воспитания различных групп пользователей, представленными в электронном (цифровом) виде и реализующими дидактические возможности ИКТ, содержание которых соответствует законодательству об образовании.</i></p>

	<p>отравлений. Предупреждение бытовых травм. Безопасная эксплуатация бытовых приборов и мест общего пользования. Пожарная безопасность в быту. Предупреждение ситуаций криминального характера. Безопасные действия при авариях на коммунальных системах жизнеобеспечения. Итого по ФРП = 6 часа.</p> <p>Модуль № 5 «Безопасность на транспорте»: Правила дорожного движения. Безопасность пешехода Безопасность пассажира. Безопасность водителя. Безопасные действия при дорожно-транспортных происшествиях. Безопасность пассажиров на различных видах транспорта. Первая помощь при ЧС на транспорте. Итого по ФРП = 7 часов.</p> <p>Модуль № 6 «Безопасность в общественных местах»: Основные опасности в общественных местах. Правила безопасного поведения при посещении массовых мероприятий. Пожарная безопасность в общественных местах. Безопасные действия в ситуациях криминального и антиобщественного характера. Итого по ФРП = 6 часов.</p> <p>Модуль № 7 «Безопасность в природной среде»: Правила безопасного поведения в природной среде. Безопасные действия при автономном существовании в природной среде. Пожарная безопасность в природной среде. Безопасное поведение в горах. Безопасное поведение на водоёмах. Безопасные действия при наводнении, цунами. Безопасные действия при урагане, смерче, грозе. Безопасные действия при землетрясении, извержении вулкана. Экология и её значение для устойчивого развития общества. Итого по ФРП = 9 часов</p> <p>Модуль № 8 «Основы медицинских знаний. Оказание первой помощи»: Общие представления о здоровье. Предупреждение и защита от инфекционных заболеваний. Профилактика инфекционных заболеваний. Психическое здоровье и психологическое благополучие. Первая помощь при неотложных состояниях. Практикум для отработки практических навыков первой помощи и психологической поддержки, решение кейсов, моделирования ситуаций. Итого по ФРП = 7 часов</p> <p>Модуль №9 «Безопасность в социуме»: Общение – основная социального взаимодействия. Безопасные способы избегания и разрешения конфликтных ситуаций.</p>		
--	---	--	--

<p>Манипуляция и способы противостоять ей. Современные увлечения. Ее возможности и риски. Итого по ФРП = 6 часов.</p> <p>Модуль № 10 «Безопасность в информационном пространстве»: Общие принципы безопасности в цифровой среде. Опасные программы и явления цифровой среды. Безопасные правила цифрового поведения. Итого по ФРП = 5 часов.</p> <p>Модуль № 11 «Основы противодействия экстремизму и терроризму»: Общественно-государственная система противодействия экстремизму и терроризму. Безопасные действия при угрозе теракта. Безопасные действия при совершении теракта. Итого по ФРП = 7 часов.</p>		
---	--	--

Рабочие программы учебных курсов внеурочной деятельности

Внеурочная деятельность на текущий 2024-2025 учебный год пролонгирует реализацию планируемых результатов по обязательным курсам «Разговоры о важном», «Профорориентационная грамотность».

Рабочие программы внеурочной деятельности на уровне общего образования являются приложением к настоящей ООП.

Перечень рабочих программ внеурочной деятельности на 2024-2025 учебный год:

Рабочая программа по курсу «Разговоры о важном» 5-9 классы	https://meltchhischool.educhr.ru/index.php?component=download&file=5e6ae205460c32f74bfcc9bcb67e0754a8c61abdac1d62d6b700bfc5e51443f5&view=1
Рабочая программа профориентационного курса 5-9 классы	https://meltchhischool.educhr.ru/index.php?component=download&file=12c91c55751593eca32b923f868aea693879c15c699a627087b6196249044707&view=1

2.2. Программа формирования универсальных учебных действий у обучающихся на уровне основного общего образования

Пояснительная записка

В соответствии с требованиями федерального государственного образовательного стандарта основного общего образования обучающийся при освоении программы основного общего образования должен овладеть универсальными учебными действиями.

Универсальные учебные действия представляют собой три группы:

- Универсальные учебные **познавательные** действия. Овладение системой универсальных учебных познавательных действий обеспечивает сформированность когнитивных навыков у обучающихся.
- Универсальные учебные **коммуникативные** действия. Овладение системой универсальных учебных коммуникативных действий обеспечивает сформированность социальных навыков и эмоционального интеллекта обучающихся.
- Универсальные учебные **регулятивные** действия. Овладение системой универсальных учебных регулятивных действий обеспечивает формирование смысловых установок личности (внутренняя позиция личности) и жизненных навыков личности (управления собой, самодисциплины, устойчивого поведения).

Универсальные учебные действия позволяют решать круг задач в различных предметных областях и являются результатами освоения обучающимися основной образовательной программы основного общего образования.

Основной **целью** программы формирования УУД у обучающихся является создание системы для формирования способности обучающихся на практике использовать универсальные учебные действия, составляющие умение овладевать учебными знаково-символическими средствами.

Программа формирования универсальных учебных действий у обучающихся обеспечивает:

- развитие способности к саморазвитию и самосовершенствованию;
- формирование внутренней позиции личности, регулятивных, познавательных, коммуникативных универсальных учебных действий у обучающихся;
- формирование опыта применения универсальных учебных действий в жизненных ситуациях для решения задач общекультурного, личностного и познавательного развития обучающихся, готовности к решению практических задач;
- повышение эффективности усвоения знаний и учебных действий, формирования компетенций в предметных областях, учебно-исследовательской и проектной деятельности;
- формирование навыка участия в различных формах организации учебно-исследовательской и проектной деятельности, в том числе творческих конкурсах, олимпиадах, научных обществах, научно-практических конференциях, олимпиадах;
- овладение приемами учебного сотрудничества и социального взаимодействия со сверстниками, обучающимися младшего и старшего возраста и взрослыми в совместной учебно-исследовательской и проектной деятельности;
- формирование и развитие компетенций обучающихся в области использования ИКТ на уровне общего пользования, включая владение ИКТ, поиском, анализом и передачей информации, презентацией выполненных работ, основами информационной безопасности, умением безопасного использования средств ИКТ и информационно-телекоммуникационной сети «Интернет» (далее - сеть Интернет), формирование культуры пользования ИКТ;
- формирование знаний и навыков в области финансовой грамотности и устойчивого развития общества.

Программа формирования универсальных учебных действий у обучающихся содержит:

- описание взаимосвязи универсальных учебных действий с содержанием учебных предметов;
- описание особенностей реализации основных направлений и форм учебно-исследовательской деятельности в рамках урочной и внеурочной деятельности.

Описание взаимосвязи универсальных учебных действий с содержанием учебных предметов

Разработанные по всем учебным предметам рабочие программы отражают определенные во ФГОС ООО универсальные учебные действия:

- как часть метапредметных результатов обучения в разделе «Планируемые результаты освоения учебного предмета на уровне основного общего образования»;
- в соотношении с предметными результатами по основным разделам и темам учебного содержания.

Представленные ниже взаимосвязи УУД с содержанием учебных предметов представлены по предметным областям, данные взаимосвязи служат основой при разработке рабочих программ по отдельным предметам, курсам (в том числе внеурочной деятельности), модулям.

РУССКИЙ ЯЗЫК И ЛИТЕРАТУРА

Формирование универсальных учебных познавательных действий

Формирование базовых логических действий

▪ Анализировать, классифицировать, сравнивать языковые единицы, а также тексты различных функциональных разновидностей языка, функционально-смысловых типов речи и жанров.

▪ Выявлять и характеризовать существенные признаки классификации, основания для обобщения и сравнения, критерии проводимого анализа языковых единиц, текстов различных функциональных разновидностей языка, функционально-смысловых типов речи и жанров.

▪ Устанавливать существенный признак классификации и классифицировать литературные объекты, устанавливать основания для их обобщения и сравнения, определять критерии проводимого анализа.

▪ Выявлять и комментировать закономерности при изучении языковых процессов; формулировать выводы с использованием дедуктивных и индуктивных умозаключений, умозаключений по аналогии.

▪ Самостоятельно выбирать способ решения учебной задачи при работе с разными единицами языка, разными типами

▪ текстов, сравнивая варианты решения и выбирая оптимальный вариант с учётом самостоятельно выделенных критериев.

▪ Выявлять (в рамках предложенной задачи) критерии определения закономерностей и противоречий в рассматриваемых литературных фактах и наблюдениях над текстом.

▪ Выявлять дефицит литературной и другой информации, данных, необходимых для решения поставленной учебной задачи.

▪ Устанавливать причинно-следственные связи при изучении литературных явлений и процессов, формулировать гипотезы об их взаимосвязях.

Формирование базовых исследовательских действий

▪ Самостоятельно определять и формулировать цели лингвистических мини-исследований, формулировать и использовать вопросы как исследовательский инструмент.

▪ Формулировать в устной и письменной форме гипотезу предстоящего исследования (исследовательского проекта) языкового материала; осуществлять проверку гипотезы; аргументировать свою позицию, мнение.

▪ Проводить по самостоятельно составленному плану небольшое исследование по установлению особенностей языковых единиц, языковых процессов, особенностей причинно-следственных связей и зависимостей объектов между собой.

▪ Самостоятельно формулировать обобщения и выводы по результатам проведённого наблюдения за языковым материалом и языковыми явлениями,

лингвистического мини-исследования, представлять результаты исследования в устной и письменной форме, в виде электронной презентации, схемы, таблицы, диаграммы и т. п.

- Формулировать гипотезу об истинности собственных суждений и суждений других, аргументировать свою позицию в выборе и интерпретации литературного объекта исследования.

- Самостоятельно составлять план исследования особенностей литературного объекта изучения, причинно-следственных связей и зависимостей объектов между собой.

- Владеть инструментами оценки достоверности полученных выводов и обобщений.

- Прогнозировать возможное дальнейшее развитие событий и их последствия в аналогичных или сходных ситуациях, а также выдвигать предположения об их развитии в новых условиях и контекстах, в том числе в литературных произведениях.

- Публично представлять результаты учебного исследования проектной деятельности на уроке или во внеурочной деятельности (устный журнал, виртуальная экскурсия, научная конференция, стендовый доклад и др.).

Работа с информацией

- Выбирать, анализировать, обобщать, систематизировать, интерпретировать и комментировать информацию, представленную в текстах, таблицах, схемах; представлять текст в виде таблицы, графики; извлекать информацию из различных источников (энциклопедий, словарей, справочников; средств массовой информации, государственных электронных ресурсов учебного назначения), передавать информацию в сжатом и развернутом виде в соответствии с учебной задачей.

- Использовать различные виды аудирования (выборочное, ознакомительное, детальное) и чтения (изучающее, ознакомительное, просмотровое, поисковое) в зависимости от поставленной учебной задачи (цели); извлекать необходимую информацию из прослушанных и прочитанных текстов различных функциональных разновидностей языка и жанров; оценивать прочитанный или прослушанный текст с точки зрения использованных в нем языковых средств; оценивать достоверность содержащейся в тексте информации.

- Выделять главную и дополнительную информацию текстов; выявлять дефицит информации текста, необходимой для решения поставленной задачи, и восполнять его путем использования других источников информации.

- В процессе чтения текста прогнозировать его содержание (по названию, ключевым словам, по первому и последнему абзацу и т. п.), выдвигать предположения о дальнейшем развитии мысли автора и проверять их в процессе чтения текста, вести диалог с текстом.

- Находить и формулировать аргументы, подтверждающую или опровергающую позицию автора текста и собственную точку зрения на проблему текста, в анализируемом тексте и других источниках.

- Самостоятельно выбирать оптимальную форму представления литературной и другой информации (текст, презентация, таблица, схема) в зависимости от коммуникативной установки.

- Оценивать надежность литературной и другой информации по критериям, предложенным учителем или сформулированным самостоятельно; эффективно запоминать и систематизировать эту информацию.

Формирование универсальных учебных коммуникативных действий

- Владеть различными видами монолога и диалога, формулировать в устной и письменной форме суждения на социально-культурные, нравственно-этические, бытовые, учебные темы в соответствии с темой, целью, сферой и ситуацией общения; правильно, логично, аргументированно излагать свою точку зрения по поставленной проблеме.

- Выражать свою точку зрения и аргументировать ее в диалогах и дискуссиях; сопоставлять свои суждения с суждениями других участников диалога и полилога, обнаруживать различие и сходство позиций; корректно выражать свое отношение к

суждениям собеседников.

▪ Формулировать цель учебной деятельности, планировать ее, осуществлять самоконтроль, самооценку, самокоррекцию; объяснять причины достижения (недостижения) результата деятельности.

▪ Осуществлять речевую рефлексию (выявлять коммуникативные неудачи и их причины, уметь предупреждать их), давать оценку приобретенному речевому опыту и корректировать собственную речь с учетом целей и условий общения; оценивать соответствие результата поставленной цели и условиям общения.

▪ Управлять собственными эмоциями, корректно выражать их в процессе речевого общения.

Формирование универсальных учебных регулятивных действий

▪ Владеть социокультурными нормами и нормами речевого поведения в актуальных сферах речевого общения, соблюдать нормы современного русского литературного языка и нормы речевого этикета; уместно пользоваться внеязыковыми средствами общения (жестами, мимикой).

▪ Публично представлять результаты проведенного языкового анализа, выполненного лингвистического эксперимента, исследования, проекта; самостоятельно выбирать формат выступления с учетом цели презентации и особенностей аудитории и в соответствии с этим составлять устные и письменные тексты с использованием иллюстративного материала.

РОДНОЙ (ЧЕЧЕНСКИЙ) ЯЗЫК И РОДНАЯ (ЧЕЧЕНСКАЯ) ЛИТЕРАТУРА

Овладение универсальными учебными познавательными действиями.

Базовые логические действия:

- выявлять и характеризовать существенные признаки языковых единиц, языковых явлений и процессов;
- устанавливать существенный признак классификации языковых единиц (явлений), основания для обобщения и сравнения, критерии проводимого анализа;
- классифицировать языковые единицы по существенному признаку;
- выявлять закономерности и противоречия в рассматриваемых фактах, данных и наблюдениях;
- предлагать критерии для выявления закономерностей и противоречий;
- выявлять дефицит информации, необходимой для решения поставленной учебной задачи;
- выявлять причинно-следственные связи при изучении языковых процессов;
- делать выводы с использованием дедуктивных и индуктивных умозаключений, умозаключений по аналогии, формулировать гипотезы о взаимосвязях;
- самостоятельно выбирать способ решения учебной задачи при работе с разными типами текстов, разными единицами языка, сравнивая варианты решения и выбирая оптимальный вариант с учётом самостоятельно выделенных критериев.

Базовые исследовательские действия:

- использовать вопросы как исследовательский инструмент познания в языковом образовании;
- формулировать вопросы, фиксирующие несоответствие между реальным и желательным состоянием ситуации, и самостоятельно устанавливать искомое и данное;
- формировать гипотезу об истинности собственных суждений и суждений других, аргументировать свою позицию, мнение;
- составлять алгоритм действий и использовать его для решения учебных задач;

- проводить по самостоятельно составленному плану небольшое исследование по установлению особенностей языковых единиц, процессов, причинно-следственных связей и зависимостей объектов между собой;
- оценивать на применимость и достоверность информацию, полученную в ходе лингвистического исследования (эксперимента);
- самостоятельно формулировать обобщения и выводы по результатам проведённого наблюдения, исследования; владеть инструментами оценки достоверности полученных выводов и обобщений;
- прогнозировать возможное дальнейшее развитие процессов, событий и их последствия в аналогичных или сходных ситуациях, а также выдвигать предположения об их развитии в новых условиях и контекстах.

Работа с информацией:

- применять различные методы, инструменты и запросы при поиске и отборе информации с учётом предложенной учебной задачи и заданных критериев;
- выбирать, анализировать, интерпретировать, обобщать и систематизировать информацию, представленную в текстах, таблицах, схемах;
- использовать различные виды аудирования и чтения для оценки текста с точки зрения достоверности и применимости содержащейся в нём информации и усвоения необходимой информации с целью решения учебных задач; использовать смысловое чтение для извлечения, обобщения и систематизации информации из одного или нескольких источников с учётом поставленных целей;
- находить сходные аргументы (подтверждающие или опровергающие одну и ту же идею, версию) в различных информационных источниках;
- самостоятельно выбирать оптимальную форму представления информации (текст, презентация, таблица, схема) и иллюстрировать решаемые задачи несложными схемами, диаграммами, иной графикой и их комбинациями в зависимости от коммуникативной установки;
- оценивать надёжность информации по критериям, предложенным учителем или сформулированным самостоятельно;
- эффективно запоминать и систематизировать информацию.

Овладение универсальными учебными коммуникативными действиями.

Общение:

- воспринимать и формулировать суждения, выражать эмоции в соответствии с условиями и целями общения;
- выражать себя (свою точку зрения) в диалогах и дискуссиях, в устной монологической речи и в письменных текстах; распознавать невербальные средства общения, понимать значение социальных знаков;
- знать и распознавать предпосылки конфликтных ситуаций и смягчать конфликты, вести переговоры;
- понимать намерения других, проявлять уважительное отношение к собеседнику и в корректной форме формулировать свои возражения;
- в ходе диалога/дискуссии задавать вопросы по существу обсуждаемой темы и высказывать идеи, нацеленные на решение задачи и поддержание благожелательности общения;
- сопоставлять свои суждения с суждениями других участников диалога, обнаруживать различие и сходство позиций;
- публично представлять результаты проведённого языкового анализа, выполненного лингвистического эксперимента, исследования, проекта; самостоятельно выбирать формат выступления с учётом цели презентации и особенностей аудитории и в соответствии с ним составлять устные и письменные тексты с использованием иллюстративного материала.

Совместная деятельность:

- понимать и использовать преимущества командной и индивидуальной работы при решении конкретной проблемы, обосновывать необходимость применения групповых форм взаимодействия при решении поставленной задачи;
- принимать цель совместной деятельности, коллективно планировать и выполнять действия по её достижению: распределять роли, договариваться, обсуждать процесс и результат совместной работы;
- уметь обобщать мнения нескольких людей, проявлять готовность руководить, выполнять поручения, подчиняться; планировать организацию совместной работы, определять свою роль (с учётом предпочтений и возможностей всех участников взаимодействия), распределять задачи между членами команды, участвовать в групповых формах работы (обсуждения, обмен мнениями, «мозговой штурм» и иные);
- выполнять свою часть работы, достигать качественный результат по своему направлению и координировать свои действия с действиями других членов команды; оценивать качество своего вклада в общий продукт по критериям, самостоятельно сформулированным участниками взаимодействия;
- сравнивать результаты с исходной задачей и вклад каждого члена команды в достижение результатов, разделять сферу ответственности и проявлять готовность к представлению отчёта перед группой.

Овладение универсальными учебными регулятивными действиями.

Самоорганизация:

- выявлять проблемы для решения в учебных и жизненных ситуациях;
- ориентироваться в различных подходах к принятию решений (индивидуальное, принятие решения в группе, принятие решения группой);
- самостоятельно составлять алгоритм решения задачи (или его часть), выбирать способ решения учебной задачи с учётом имеющихся ресурсов и собственных возможностей, аргументировать предлагаемые варианты решений;
- самостоятельно составлять план действий, вносить необходимые коррективы в ходе его реализации;
- делать выбор и брать ответственность за решение.

Самоконтроль:

- владеть разными способами самоконтроля (в том числе речевого), самомотивации и рефлексии; давать адекватную оценку учебной ситуации и предлагать план её изменения;
- предвидеть трудности, которые могут возникнуть при решении учебной задачи, и адаптировать решение к меняющимся обстоятельствам;
- объяснять причины достижения (недостижения) результата деятельности;
- понимать причины коммуникативных неудач и уметь предупреждать их, давать оценку приобретённому речевому опыту и корректировать собственную речь с учётом целей и условий общения; оценивать соответствие результата цели и условиям общения.

Эмоциональный интеллект:

- развивать способность управлять собственными эмоциями и эмоциями других;
- выявлять и анализировать причины эмоций;
- понимать мотивы и намерения другого человека, анализируя речевую ситуацию;
- регулировать способ выражения собственных эмоций.

Принятие себя и других:

- осознанно относиться к другому человеку и его мнению;
- признавать своё и чужое право на ошибку;

- принимать себя и других не осуждая;
- проявлять открытость;
- осознавать невозможность контролировать всё вокруг.

ИНОСТРАННЫЕ ЯЗЫКИ

Формирование универсальных учебных познавательных действий

Формирование базовых логических действий

- Выявлять признаки и свойства языковых единиц и языковых явлений иностранного языка; применять изученные правила, алгоритмы.
 - Анализировать, устанавливать аналогии, между способами выражения мысли средствами родного и иностранного языков.
 - Сравнивать, упорядочивать, классифицировать языковые единицы и языковые явления иностранного языка, разные типы высказывания.
 - Моделировать отношения между объектами (членами предложения, структурными единицами диалога и др.).
 - Использовать информацию, извлеченную из несплошных текстов (таблицы, диаграммы), в собственных устных и письменных высказываниях.
 - Выдвигать гипотезы (например, об употреблении глагола-связки в иностранном языке); обосновывать, аргументировать свои суждения, выводы.
 - Распознавать свойства и признаки языковых единиц и языковых явлений (например, с помощью словообразовательных элементов).
 - Сравнивать языковые единицы разного уровня (звуки, буквы, слова, речевые клише, грамматические явления, тексты и т. п.).
 - Пользоваться классификациями (по типу чтения, по типу высказывания и т. п.).
 - Выбирать, анализировать, интерпретировать, систематизировать информацию, представленную в разных формах: сплошных текстах, иллюстрациях, графически (в таблицах, диаграммах).

Работа с информацией

- Использовать в соответствии с коммуникативной задачей различные стратегии чтения и аудирования для получения информации (с пониманием основного содержания, с пониманием запрашиваемой информации, с полным пониманием).
 - Прогнозировать содержание текста по заголовку; прогнозировать возможное дальнейшее развитие событий по началу текста; устанавливать логическую последовательность основных фактов; восстанавливать текст из разрозненных абзацев.
 - Полно и точно понимать прочитанный текст на основе его информационной переработки (смыслового и структурного анализа отдельных частей текста, выборочного перевода);
 - использовать внешние формальные элементы текста (подзаголовки, иллюстрации, сноски) для понимания его содержания.
 - Фиксировать информацию доступными средствами (в виде ключевых слов, плана).
 - Оценивать достоверность информации, полученной из иноязычных источников.
 - Находить аргументы, подтверждающие или опровергающие одну и ту же идею, в различных информационных источниках;
 - выдвигать предположения (например, о значении слова в контексте) и аргументировать его.

Формирование универсальных учебных коммуникативных действий

- Воспринимать и создавать собственные диалогические и монологические высказывания, участвуя в обсуждениях, выступлениях; выражать эмоции в соответствии с условиями и целями общения.
 - Осуществлять смысловое чтение текста с учетом коммуникативной задачи и вида текста, используя разные стратегии чтения (с пониманием основного содержания, с полным пониманием, с нахождением интересующей информации).

- Анализировать и восстанавливать текст с опущенными в учебных целях фрагментами.

- Выстраивать и представлять в письменной форме логику решения коммуникативной задачи (например, в виде плана высказывания, состоящего из вопросов или утверждений).

- Публично представлять на иностранном языке результаты выполненной проектной работы, самостоятельно выбирая формат выступления с учетом особенностей аудитории.

Формирование универсальных учебных регулятивных действий

- Удерживать цель деятельности; планировать выполнение учебной задачи, выбирать и аргументировать способ деятельности.

- Планировать организацию совместной работы, определять свою роль, распределять задачи между членами команды, участвовать в групповых формах работы.

- Оказывать влияние на речевое поведение партнера (например, поощряя его продолжать поиск совместного решения поставленной задачи).

- Корректировать деятельность с учетом возникших трудностей, ошибок, новых данных или информации.

- Оценивать процесс и общий результат деятельности; анализировать и оценивать собственную работу: меру собственной самостоятельности, затруднения, дефициты, ошибки и пр.

МАТЕМАТИКА И ИНФОРМАТИКА

Формирование универсальных учебных познавательных действий

Формирование базовых логических действий

- Выявлять качества, свойства, характеристики математических объектов.

- Различать свойства и признаки объектов.

- Сравнить, упорядочивать, классифицировать числа, величины, выражения, формулы, графики, геометрические фигуры и т. п.

- Устанавливать связи и отношения, проводить аналогии, распознавать зависимости между объектами.

- Анализировать изменения и находить закономерности.

- Формулировать и использовать определения понятий, теоремы; выводить следствия, строить отрицания, формулировать обратные теоремы.

- Использовать логические связки «и», «или», «если ..., то ...».

- Обобщать и конкретизировать; строить заключения от общего к частному и от частного к общему.

- Использовать кванторы «все», «всякий», «любой», «некоторый», «существует»; приводить пример и контрпример.

- Различать, распознавать верные и неверные утверждения.

- Выражать отношения, зависимости, правила, закономерности с помощью формул.

- Моделировать отношения между объектами, использовать символьные и графические модели.

- Воспроизводить и строить логические цепочки утверждений, прямые и от противного.

- Устанавливать противоречия в рассуждениях.

- Создавать, применять и преобразовывать знаки и символы, модели и схемы для решения учебных и познавательных задач.

- Применять различные методы, инструменты и запросы при поиске и отборе информации или данных из источников с учетом предложенной учебной задачи и заданных критериев.

Формирование базовых исследовательских действий

- Формулировать вопросы исследовательского характера о свойствах математических объектов, влиянии на свойства отдельных элементов и параметров;

выдвигать гипотезы, разбирать различные варианты; использовать пример, аналогию и обобщение.

▪ Доказывать, обосновывать, аргументировать свои суждения, выводы, закономерности и результаты.

▪ Дописывать выводы, результаты опытов, экспериментов, исследований, используя математический язык и символику.

▪ Оценивать надежность информации по критериям, предложенным учителем или сформулированным самостоятельно.

Работа с информацией

▪ Использовать таблицы и схемы для структурированного представления информации, графические способы представления данных.

▪ Переводить вербальную информацию в графическую форму и наоборот.

▪ Выявлять недостаточность и избыточность информации, данных, необходимых для решения учебной или практической задачи.

▪ Распознавать неверную информацию, данные, утверждения; устанавливать противоречия в фактах, данных.

▪ Находить ошибки в неверных утверждениях и исправлять их.

▪ Оценивать надежность информации по критериям, предложенным учителем или сформулированным самостоятельно.

Формирование универсальных учебных коммуникативных действий

▪ Выстраивать и представлять в письменной форме логику решения задачи, доказательства, исследования, подкрепляя пояснениями, обоснованиями в текстовом и графическом виде.

▪ Владеть базовыми нормами информационной этики и права, основами информационной безопасности, определяющими правила общественного поведения, формы социальной жизни в группах и сообществах, существующих в виртуальном пространстве.

▪ Понимать и использовать преимущества командной и индивидуальной работы при решении конкретной проблемы, в том числе при создании информационного продукта.

▪ Принимать цель совместной информационной деятельности по сбору, обработке, передаче, формализации информации.

▪ Коллективно строить действия по ее достижению: распределять роли, договариваться, обсуждать процесс и результат совместной работы.

▪ Выполнять свою часть работы с информацией или информационным продуктом, достигая качественного результата по своему направлению и координируя свои действия с другими членами команды.

▪ Оценивать качество своего вклада в общий информационный продукт по критериям, самостоятельно сформулированным участниками взаимодействия.

Формирование универсальных учебных регулятивных действий

▪ Удерживать цель деятельности.

▪ Планировать выполнение учебной задачи, выбирать и аргументировать способ деятельности.

▪ Корректировать деятельность с учетом возникших трудностей, ошибок, новых данных или информации.

▪ Анализировать и оценивать собственную работу: меру собственной самостоятельности, затруднения, дефициты, ошибки и пр.

ОБЩЕСТВЕННО-НАУЧНЫЕ ПРЕДМЕТЫ (история, география, обществознание)

Формирование универсальных учебных познавательных действий

Формирование базовых логических действий

- Систематизировать, классифицировать и обобщать исторические факты.
- Составлять синхронистические и систематические таблицы.
- Выявлять и характеризовать существенные признаки исторических явлений, процессов.
- Сравнить исторические явления, процессы (политическое устройство государств, социально-экономические отношения, пути модернизации и др.) по горизонтали (существовавшие синхронно в разных сообществах) и в динамике («было — стало») по заданным или самостоятельно определенным основаниям.
- Использовать понятия и категории современного исторического знания (эпоха, цивилизация, исторический источник, исторический факт, историзм и др.).
- Выявлять причины и следствия исторических событий и процессов.
- Осуществлять по самостоятельно составленному плану учебный исследовательский проект по истории (например, по истории своего края, города, села), привлекая материалы музеев, библиотек, средств массовой информации.
- Соотносить результаты своего исследования с уже имеющимися данными, оценивать их значимость.
- Классифицировать (выделять основания, заполнять составлять схему, таблицу) виды деятельности человека: виды юридической ответственности по отраслям права, механизмы государственного регулирования экономики: современные государства по форме правления, государственно-территориальному устройству, типы политических партий, общественно-политических организаций.
- Сравнить формы политического участия (выборы и референдум), проступок и преступление, дееспособность малолетних в возрасте от 6 до 14 лет и несовершеннолетних в возрасте от 14 до 18 лет, мораль и право.
- Определять конструктивные модели поведения в конфликтной ситуации, находить конструктивное разрешение конфликта.
- Преобразовывать статистическую и визуальную информацию о достижениях России в текст.
- Вносить коррективы в моделируемую экономическую деятельность на основе изменившихся ситуаций.
- Использовать полученные знания для публичного представления результатов своей деятельности в сфере духовной культуры.
- Выступать с сообщениями в соответствии с особенностями аудитории и регламентом.
- Устанавливать и объяснять взаимосвязи между правами человека и гражданина и обязанностями граждан.
- Объяснять причины смены дня и ночи и времен года.
- Устанавливать эмпирические зависимости между продолжительностью дня и географической широтой местности, между высотой Солнца над горизонтом и географической широтой местности на основе анализа данных наблюдений.
- Классифицировать формы рельефа суши по высоте и по внешнему облику.
- Классифицировать острова по происхождению.
- Формулировать оценочные суждения о последствиях изменений компонентов природы в результате деятельности человека с использованием разных источников географической информации.
- Самостоятельно составлять план решения учебной географической задачи.

Формирование базовых исследовательских действий

- Проводить измерения температуры воздуха, атмосферного давления, скорости и направления ветра с использованием аналоговых и (или) цифровых приборов (термометр, барометр, анемометр, флюгер) и представлять результаты наблюдений в табличной и (или) графической форме.
- Формулировать вопросы, поиск ответов на которые необходим для прогнозирования

изменения численности населения Российской Федерации в будущем.

- Представлять результаты фенологических наблюдений и наблюдений за погодой в различной форме (табличной, графической, географического описания).
- Проводить по самостоятельно составленному плану небольшое исследование роли традиций в обществе.
- Исследовать несложные практические ситуации, связанные с использованием различных способов повышения эффективности производства.

Работа с информацией

- Проводить поиск необходимой исторической информации в учебной и научной литературе, аутентичных источниках (материальных, письменных, визуальных), публицистике и др. в соответствии с предложенной познавательной задачей.
- Анализировать и интерпретировать историческую информацию, применяя приемы критики источника, высказывать суждение о его информационных особенностях и ценности (по заданным или самостоятельно определяемым критериям).
- Сравнить данные разных источников исторической информации, выявлять их сходство и различия, в том числе, связанные со степенью информированности и позицией авторов.
- Выбирать оптимальную форму представления результатов самостоятельной работы с исторической информацией (сообщение, эссе, презентация, учебный проект и др.).
- Проводить поиск необходимой исторической информации в учебной и научной литературе, аутентичных источниках (материальных, письменных, визуальных), публицистике и др. в соответствии с предложенной познавательной задачей.
- Анализировать и интерпретировать историческую информацию, применяя приемы критики источника, высказывать суждение о его информационных особенностях и ценности (по заданным или самостоятельно определяемым критериям).
- Выбирать источники географической информации (картографические, статистические, текстовые, видео- и фотоизображения, компьютерные базы данных), необходимые для изучения особенностей хозяйства России.
- Находить, извлекать и использовать информацию, характеризующую отраслевую, функциональную и территориальную структуру хозяйства России, выделять географическую информацию, которая является противоречивой или может быть недостоверной.
- Определять информацию, недостающую для решения той или иной задачи.
- Извлекать информацию о правах и обязанностях учащегося из разных адаптированных источников (в том числе учебных материалов): заполнять таблицу и составлять план.
- Анализировать и обобщать текстовую и статистическую информацию об отклоняющемся поведении, его причинах и негативных последствиях из адаптированных источников (в том числе учебных материалов) и публикаций СМИ.
- Представлять информацию в виде кратких выводов и обобщений.
- Осуществлять поиск информации о роли непрерывного образования в современном обществе в разных источниках информации: сопоставлять и обобщать информацию, представленную в разных формах (описательную, графическую, аудиовизуальную).

Формирование универсальных учебных коммуникативных действий

- Определять характер отношений между людьми в различных исторических и современных ситуациях, событиях.
 - Раскрывать значение совместной деятельности, сотрудничества людей в разных сферах в различные исторические эпохи.
 - Принимать участие в обсуждении открытых (в том числе дискуссионных) вопросов истории, высказывая и аргументируя свои суждения.
 - Осуществлять презентацию выполненной самостоятельной работы по истории, проявляя способность к диалогу с аудиторией.
 - Оценивать собственные поступки и поведение других людей с точки зрения их

соответствия правовым и нравственным нормам.

- Анализировать причины социальных и межличностных конфликтов, моделировать варианты выхода из конфликтной ситуации.

- Выражать свою точку зрения, участвовать в дискуссии.

- Осуществлять совместную деятельность, включая взаимодействие с людьми другой культуры, национальной и религиозной принадлежности на основе гуманистических ценностей, взаимопонимания между людьми разных культур с точки зрения их соответствия духовным традициям общества.

- Сравнить результаты выполнения учебного географического проекта с исходной задачей и оценивать вклад каждого члена команды в достижение результатов, разделять сферу ответственности.

- Планировать организацию совместной работы при выполнении учебного проекта о повышении уровня Мирового океана в связи с глобальными изменениями климата.

- При выполнении практической работы «Определение, сравнение темпов изменения численности населения отдельных регионов мира по статистическим материалам» обмениваться с партнером важной информацией, участвовать в обсуждении.

- Сравнить результаты выполнения учебного географического проекта с исходной задачей и вклад каждого члена команды в достижение результатов.

- Разделять сферу ответственности.

Формирование универсальных учебных регулятивных действий

- Раскрывать смысл и значение целенаправленной деятельности людей в истории — на уровне отдельно взятых личностей (правителей, общественных деятелей, ученых, деятелей культуры и др.) и общества в целом (при характеристике целей и задач социальных движений, реформ и революций и т. д.).

- Определять способ решения поисковых, исследовательских, творческих задач по истории (включая использование на разных этапах обучения сначала предложенных, а затем самостоятельно определяемых плана и источников информации).

- Осуществлять самоконтроль и рефлексию применительно к результатам своей учебной деятельности, соотнося их с исторической информацией, содержащейся в учебной и исторической литературе.

- Самостоятельно составлять алгоритм решения географических задач и выбирать способ их решения с учетом имеющихся ресурсов и собственных возможностей, аргументировать предлагаемые варианты решений.

ЕСТЕСТВЕННОНАУЧНЫЕ ПРЕДМЕТЫ (физика, химия, биология)

Формирование универсальных учебных познавательных действий

Формирование базовых логических действий

- Выдвигать гипотезы, объясняющие простые явления, например:

- почему останавливается движущееся по горизонтальной поверхности тело;

- почему в жаркую погоду в светлой одежде прохладнее, чем в темной.

- Строить простейшие модели физических явлений (в виде рисунков или схем), например: падение предмета; отражение света от зеркальной поверхности.

- Прогнозировать свойства веществ на основе общих химических свойств изученных классов/групп веществ, к которым они относятся.

- Объяснять общности происхождения и эволюции систематических групп растений на примере сопоставления биологических растительных объектов.

Формирование базовых исследовательских действий

- Исследование явления теплообмена при смешивании холодной и горячей воды.

- Исследование процесса испарения различных жидкостей.

- Планирование и осуществление на практике химических экспериментов, проведение наблюдений, получение выводов по результатам эксперимента: обнаружение сульфат-

ионов, взаимодействие разбавленной серной кислоты с цинком.

Работа с информацией

- Анализировать оригинальный текст, посвященный использованию звука (или ультразвука) в технике (эхолокация, ультразвук в медицине и др.).
- Выполнять задания по тексту (смысловое чтение).
- Использование при выполнении учебных заданий и в процессе исследовательской деятельности научно-популярную литературу химического содержания, справочные материалы, ресурсы Интернета.
- Анализировать современные источники о вакцинах и вакцинировании. Обсуждать роли вакцин и лечебных сывороток для сохранения здоровья человека.

Формирование универсальных учебных коммуникативных действий

- Сопоставлять свои суждения с суждениями других участников дискуссии, при выявлении различий и сходства позиций по отношению к обсуждаемой естественно-научной проблеме.
- Выражать свою точку зрения на решение естественно-научной задачи в устных и письменных текстах.
- Публично представлять результаты выполненного естественно-научного исследования или проекта, физического или химического опыта, биологического наблюдения.
- Определять и принимать цель совместной деятельности по решению естественно-научной проблемы, организация действий по ее достижению: обсуждение процесса и результатов совместной работы; обобщение мнений нескольких людей.
- Координировать свои действия с другими членами команды при решении задачи, выполнении естественно-научного исследования или проекта.
- Оценивать свой вклад в решение естественно-научной проблемы по критериям, самостоятельно сформулированным участниками команды.

Формирование универсальных учебных регулятивных действий

- Выявление проблем в жизненных и учебных ситуациях, требующих для решения проявлений естественно-научной грамотности.
- Анализ и выбор различных подходов к принятию решений в ситуациях, требующих естественно-научной грамотности и знакомства с современными технологиями (индивидуальное, принятие решения в группе, принятие решений группой).
- Самостоятельное составление алгоритмов решения естественно-научной задачи или плана естественно-научного исследования с учетом собственных возможностей.
- Выработка адекватной оценки ситуации, возникшей при решении естественно-научной задачи, и при выдвижении плана изменения ситуации в случае необходимости.
- Объяснение причин достижения (недостижения) результатов деятельности по решению естественно-научной задачи, выполнении естественно-научного исследования.
- Оценка соответствия результата решения естественно-научной проблемы поставленным целям и условиям.
- Готовность ставить себя на место другого человека в ходе спора или дискуссии по естественно-научной проблеме, интерпретации результатов естественно-научного исследования; готовность понимать мотивы, намерения и логику другого.

ОСНОВЫ ДУХОВНО-ПРАВСТВЕННОЙ КУЛЬТУРЫ НАРОДОВ РОССИИ

Познавательные универсальные учебные действия

Познавательные универсальные учебные действия включают:

- умение определять понятия, создавать обобщения, устанавливать аналогии, классифицировать, самостоятельно выбирать основания и критерии для классификации, устанавливать причинно-следственные связи, строить логическое рассуждение, умозаключение (индуктивное, дедуктивное, по аналогии) и делать выводы (логические УУД);

- умение создавать, применять и преобразовывать знаки и символы, модели и схемы для решения учебных и познавательных задач (знаково-символические / моделирование);
- смысловое чтение;
- развитие мотивации к овладению культурой активного использования словарей и других поисковых систем.

Коммуникативные универсальные учебные действия

Коммуникативные универсальные учебные действия включают:

- умение организовывать учебное сотрудничество и совместную деятельность с учителем и сверстниками; работать индивидуально и в группе: находить общее решение и разрешать конфликты на основе согласования позиций и учёта интересов; формулировать, аргументировать и отстаивать своё мнение (учебное сотрудничество);
- умение осознанно использовать речевые средства в соответствии с задачей коммуникации для выражения своих чувств, мыслей и потребностей для планирования и регуляции своей деятельности; владение устной и письменной речью, монологической контекстной речью (коммуникация);
- формирование и развитие компетентности в области использования информационно-коммуникационных технологий (ИКТ-компетентность).

Регулятивные универсальные учебные действия

Регулятивные универсальные учебные действия включают:

- умение самостоятельно определять цели обучения, ставить и формулировать для себя новые задачи в учёбе и познавательной деятельности, развивать мотивы и интересы своей познавательной деятельности (целеполагание);
- умение самостоятельно планировать пути достижения целей, в том числе альтернативные, осознанно выбирать наиболее эффективные способы решения учебных и познавательных задач (планирование);
- умение соотносить свои действия с планируемыми результатами, осуществлять контроль своей деятельности в процессе достижения результата, определять способы действий в рамках предложенных условий и требований, корректировать свои действия в соответствии с изменяющейся ситуацией (контроль и коррекция);
- умение оценивать правильность выполнения учебной задачи, собственные возможности её решения (оценка);
- владение основами самоконтроля, самооценки, принятия решений и осуществления осознанного выбора в учебной и познавательной (познавательная рефлексия, саморегуляция) деятельности.

ИСКУССТВО

«Изобразительное искусство»:

Овладение универсальными познавательными действиями

- Формирование пространственных представлений и сенсорных способностей;
- сравнивать предметные и пространственные объекты по заданным основаниям;
- характеризовать форму предмета, конструкции;
- выявлять положение предметной формы в пространстве;
- обобщать форму составной конструкции;
- анализировать структуру предмета, конструкции, пространства, зрительного образа;
- структурировать предметно-пространственные явления;

- сопоставлять пропорциональное соотношение частей внутри целого и предметов между собой;
- абстрагировать образ реальности в построении плоской или пространственной композиции.

Базовые логические и исследовательские действия:

- выявлять и характеризовать существенные признаки явлений художественной культуры;
- сопоставлять, анализировать, сравнивать и оценивать с позиций эстетических категорий явления искусства и действительности;
- классифицировать произведения искусства по видам и, соответственно, по назначению в жизни людей;
- ставить и использовать вопросы как исследовательский инструмент познания;
- вести исследовательскую работу по сбору информационного материала по установленной или выбранной теме;
- самостоятельно формулировать выводы и обобщения по результатам наблюдения или исследования, аргументированно защищать свои позиции.

Работа с информацией:

- использовать различные методы, в том числе электронные технологии, для поиска и отбора информации на основе образовательных задач и заданных критериев;
- использовать электронные образовательные ресурсы;
- уметь работать с электронными учебными пособиями и учебниками;
- выбирать, анализировать, интерпретировать, обобщать и систематизировать информацию, представленную в произведениях искусства, в текстах, таблицах и схемах;
- самостоятельно готовить информацию на заданную или выбранную тему в различных видах её представления: в рисунках и эскизах, тексте, таблицах, схемах, электронных презентациях.

Овладение универсальными коммуникативными действиями

- Понимать искусство в качестве особого языка общения — межличностного (автор — зритель), между поколениями, между народами;
- воспринимать и формулировать суждения, выражать эмоции в соответствии с целями и условиями общения, развивая способность к эмпатии и опираясь на восприятие окружающих; в) вести диалог и участвовать в дискуссии, проявляя уважительное отношение к оппонентам, сопоставлять свои суждения с суждениями участников общения, выявляя и корректно, доказательно отстаивая свои позиции в оценке и понимании обсуждаемого явления; находить общее решение и разрешать конфликты на основе общих позиций и учёта интересов;
- публично представлять и объяснять результаты своего творческого, художественного или исследовательского опыта;
- взаимодействовать, сотрудничать в коллективной работе, принимать цель совместной деятельности и строить действия по её достижению, договариваться, проявлять готовность руководить, выполнять поручения, подчиняться, ответственно относиться к задачам, своей роли в достижении общего результата.

Овладение универсальными регулятивными действиями

Самоорганизация:

- осознавать или самостоятельно формулировать цель и результат выполнения учебных задач, осознанно подчиняя поставленной цели совершаемые учебные действия, развивать мотивы и интересы своей учебной деятельности;
- планировать пути достижения поставленных целей, составлять алгоритм действий, осознанно выбирать наиболее эффективные способы решения учебных, познавательных, художественно-творческих задач;
- уметь организовывать своё рабочее место для практической работы, сохраняя порядок в окружающем пространстве и бережно относясь к используемым материалам.

Самоконтроль:

- соотносить свои действия с планируемыми результатами, осуществлять контроль своей деятельности в процессе достижения результата;
- владеть основами самоконтроля, рефлексии, самооценки на основе соответствующих целям критериев.

Эмоциональный интеллект:

- развивать способность управлять собственными эмоциями, стремиться к пониманию эмоций других;
- уметь рефлексировать эмоции как основание для художественного восприятия искусства и собственной художественной деятельности;
- развивать свои эмпатические способности, способность сопереживать, понимать намерения и переживания свои и других;
- признавать своё и чужое право на ошибку;
- работать индивидуально и в группе; продуктивно участвовать в учебном сотрудничестве, в совместной деятельности со сверстниками, с педагогами и межвозрастном взаимодействии.

«Музыка»:

Овладение универсальными познавательными действиями

Базовые логические действия:

- устанавливать существенные признаки для классификации музыкальных явлений, выбирать основания для анализа, сравнения и обобщения отдельных интонаций, мелодий и ритмов, других элементов музыкального языка;
- сопоставлять, сравнивать на основании существенных признаков произведения, жанры и стили музыкального и других видов искусства;
- обнаруживать взаимные влияния отдельных видов, жанров и стилей музыки друг на друга, формулировать гипотезы о взаимосвязях;
- выявлять общее и особенное, закономерности и противоречия в комплексе выразительных средств, используемых при создании музыкального образа конкретного произведения, жанра, стиля;
- выявлять и характеризовать существенные признаки конкретного музыкального звучания;
- самостоятельно обобщать и формулировать выводы по результатам проведённого слухового наблюдения-исследования.

Базовые исследовательские действия:

- следовать внутренним слухом за развитием музыкального процесса, «наблюдать» звучание музыки;
- использовать вопросы как исследовательский инструмент познания;
- формулировать собственные вопросы, фиксирующие несоответствие между реальным и желательным состоянием учебной ситуации, восприятия, исполнения музыки;

- составлять алгоритм действий и использовать его для решения учебных, в том числе исполнительских и творческих задач;
- проводить по самостоятельно составленному плану небольшое исследование по установлению особенностей музыкально-языковых единиц, сравнению художественных процессов, музыкальных явлений, культурных объектов между собой;
- самостоятельно формулировать обобщения и выводы по результатам проведённого наблюдения, слухового исследования.

Работа с информацией:

- применять различные методы, инструменты и запросы при поиске и отборе информации с учётом предложенной учебной задачи и заданных критериев;
- понимать специфику работы с аудиоинформацией, музыкальными записями; использовать интонирование для запоминания звуковой информации, музыкальных произведений;
- выбирать, анализировать, интерпретировать, обобщать и систематизировать информацию, представленную в аудио- и видеоформатах, текстах, таблицах, схемах;
- использовать смысловое чтение для извлечения, обобщения и систематизации информации из одного или нескольких источников с учётом поставленных целей;
- оценивать надёжность информации по критериям, предложенным учителем или сформулированным самостоятельно;
- различать тексты информационного и художественного содержания, трансформировать, интерпретировать их в соответствии с учебной задачей;
- самостоятельно выбирать оптимальную форму представления информации (текст, таблица, схема, презентация, театрализация и др.) в зависимости от коммуникативной установки.

Овладение системой универсальных познавательных действий обеспечивает сформированность когнитивных навыков обучающихся, в том числе развитие специфического типа интеллектуальной деятельности — музыкального мышления.

Овладение универсальными коммуникативными действиями

Невербальная коммуникация:

- воспринимать музыку как искусство интонируемого смысла, стремиться понять эмоционально-образное содержание музыкального высказывания, понимать ограниченность словесного языка в передаче смысла музыкального произведения;
- передавать в собственном исполнении музыки художественное содержание, выражать настроение, чувства, личное отношение к исполняемому произведению;
- осознанно пользоваться интонационной выразительностью в обыденной речи, понимать культурные нормы и значение интонации в повседневном общении;
- эффективно использовать интонационно-выразительные возможности в ситуации публичного выступления;
- распознавать невербальные средства общения (интонация, мимика, жесты), расценивать их как полноценные элементы коммуникации, адекватно включаться в соответствующий уровень общения.

Вербальное общение:

- воспринимать и формулировать суждения, выражать эмоции в соответствии с условиями и целями общения;

- выражать своё мнение, в том числе впечатления от общения с музыкальным искусством в устных и письменных текстах; понимать намерения других, проявлять уважительное отношение к собеседнику и в корректной форме формулировать свои возражения;
- вести диалог, дискуссию, задавать вопросы по существу обсуждаемой темы, поддерживать благожелательный тон диалога; публично представлять результаты учебной и творческой деятельности.

Совместная деятельность (сотрудничество):

- Развивать навыки эстетически опосредованного сотрудничества, соучастия, сопереживания в процессе исполнения и восприятия музыки;
- понимать ценность такого социальнопсихологического опыта, экстраполировать его на другие сферы взаимодействия;
- понимать и использовать преимущества коллективной, групповой и индивидуальной музыкальной деятельности, выбирать наиболее эффективные формы взаимодействия при решении поставленной задачи;
- принимать цель совместной деятельности, коллективно строить действия по её достижению: распределять роли, договариваться, обсуждать процесс и результат совместной работы;
- уметь обобщать мнения нескольких людей, проявлять готовность руководить, выполнять поручения, подчиняться;
- оценивать качество своего вклада в общий продукт по критериям, самостоятельно сформулированным участниками взаимодействия; сравнивать результаты с исходной задачей и вклад каждого члена команды в достижение результатов, разделять сферу ответственности и проявлять готовность к представлению отчёта перед группой.

Овладение универсальными регулятивными действиями

Самоорганизация:

- ставить перед собой среднесрочные и долгосрочные цели по самосовершенствованию, в том числе в части творческих, исполнительских навыков и способностей, настойчиво продвигаться к поставленной цели;
- планировать достижение целей через решение ряда последовательных задач частного характера;
- самостоятельно составлять план действий, вносить необходимые коррективы в ходе его реализации;
- выявлять наиболее важные проблемы для решения в учебных и жизненных ситуациях;
- самостоятельно составлять алгоритм решения задачи (или его часть), выбирать способ решения учебной задачи с учётом имеющихся ресурсов и собственных возможностей, аргументировать предлагаемые варианты решений; делать выбор и брать за него ответственность на себя.

Самоконтроль (рефлексия):

- владеть способами самоконтроля, самомотивации и рефлексии;
- давать адекватную оценку учебной ситуации и предлагать план её изменения;
- предвидеть трудности, которые могут возникнуть при решении учебной задачи, и адаптировать решение к меняющимся обстоятельствам;
- объяснять причины достижения (недостижения) результатов деятельности;
- понимать причины неудач и уметь предупреждать их, давать оценку приобретённому опыту;
- использовать музыку для улучшения самочувствия, сознательного управления своим психоэмоциональным состоянием, в том числе

стимулировать состояния активности (бодрости), отдыха (релаксации), концентрации внимания и т. д.

Эмоциональный интеллект:

- чувствовать, понимать эмоциональное состояние самого себя и других людей, использовать возможности музыкального искусства для расширения своих компетенций в данной сфере;
- развивать способность управлять собственными эмоциями и эмоциями других как в повседневной жизни, так и в ситуациях музыкально-опосредованного общения;
- выявлять и анализировать причины эмоций;
- понимать мотивы и намерения другого человека, анализируя коммуникативно-интонационную ситуацию; регулировать способ выражения собственных эмоций.

Принятие себя и других:

- уважительно и осознанно относиться к другому человеку и его мнению, эстетическим предпочтениям и вкусам; признавать своё и чужое право на ошибку, при обнаружении ошибки фокусироваться не на ней самой, а на способе улучшения результатов деятельности; принимать себя и других, не осуждая; проявлять открытость;
- осознавать невозможность контролировать всё вокруг.

Овладение системой универсальных учебных регулятивных действий обеспечивает формирование смысловых установок личности (внутренняя позиция личности) и жизненных навыков личности (управления собой, самодисциплины, устойчивого поведения, эмоционального душевного равновесия и т. д.).

ТРУД (ТЕХНОЛОГИЯ)

Овладение познавательными универсальными учебными действиями

Базовые логические действия:

- выявлять и характеризовать существенные признаки природных и рукотворных объектов;
- устанавливать существенный признак классификации, основание для обобщения и сравнения;
- выявлять закономерности и противоречия в рассматриваемых фактах, данных и наблюдениях, относящихся к внешнему миру;
- выявлять причинно-следственные связи при изучении природных явлений и процессов, а также процессов, происходящих в техносфере;
- самостоятельно выбирать способ решения поставленной задачи, используя для этого необходимые материалы, инструменты и технологии.

Базовые проектные действия:

- выявлять проблемы, связанные с ними цели, задачи деятельности;
- осуществлять планирование проектной деятельности;
- разрабатывать и реализовывать проектный замысел и оформлять его в форме «продукта»;
- осуществлять самооценку процесса и результата проектной деятельности, взаимную оценку.

Базовые исследовательские действия:

- использовать вопросы как исследовательский инструмент познания;

- формировать запросы к информационной системе с целью получения необходимой информации;
- оценивать полноту, достоверность и актуальность полученной информации;
- опытным путём изучать свойства различных материалов;
- овладевать навыками измерения величин с помощью измерительных инструментов, оценивать погрешность измерения, уметь осуществлять арифметические действия с приближёнными величинами;
- строить и оценивать модели объектов, явлений и процессов;
- уметь создавать, применять и преобразовывать знаки и символы, модели и схемы для решения учебных и познавательных задач;
- уметь оценивать правильность выполнения учебной задачи, собственные возможности её решения;
- прогнозировать поведение технической системы, в том числе с учётом синергетических эффектов.

Работа с информацией:

- выбирать форму представления информации в зависимости от поставленной задачи;
- Понимать различие между данными, информацией и знаниями;
- владеть начальными навыками работы с «большими данными»;
- владеть технологией трансформации данных в информацию, информации в знания.

Овладение регулятивными универсальными учебными действиями

Самоорганизация:

- уметь самостоятельно определять цели и планировать пути их достижения, в том числе альтернативные, осознанно выбирать наиболее эффективные способы решения учебных и познавательных задач;
- уметь соотносить свои действия с планируемыми результатами, осуществлять контроль своей деятельности в процессе достижения результата, определять способы действий в рамках предложенных условий и требований, корректировать свои действия в соответствии с изменяющейся ситуацией;
- делать выбор и брать ответственность за решение.

Самоконтроль (рефлексия):

- давать адекватную оценку ситуации и предлагать план её изменения;
- объяснять причины достижения (недостижения) результатов преобразовательной деятельности;
- вносить необходимые коррективы в деятельность по решению задачи или по осуществлению проекта;
- оценивать соответствие результата цели и условиям и при необходимости корректировать цель и процесс её достижения.

Принятие себя и других:

- признавать своё право на ошибку при решении задач или при реализации проекта, такое же право другого на подобные ошибки.

Овладение коммуникативными универсальными учебными действиями.

Общение:

- в ходе обсуждения учебного материала, планирования и осуществления учебного проекта;
- в рамках публичного представления результатов проектной деятельности;
- в ходе совместного решения задачи с использованием облачных сервисов;
- в ходе общения с представителями других культур, в частности в социальных сетях.

Совместная деятельность:

- понимать и использовать преимущества командной работы при реализации учебного проекта;
- понимать необходимость выработки знаково-символических средств как необходимого условия успешной проектной деятельности;
- уметь адекватно интерпретировать высказывания собеседника — участника совместной деятельности;
- владеть навыками отстаивания своей точки зрения, используя при этом законы логики;
- уметь распознавать некорректную аргументацию.

ФИЗИЧЕСКАЯ КУЛЬТУРА

«Физическая культура»

Универсальные познавательные действия:

- проводить сравнение соревновательных упражнений Олимпийских игр древности и современных Олимпийских игр, выявлять их общность и различия;
- осмысливать Олимпийскую хартию как основополагающий документ современного олимпийского движения, приводить примеры её гуманистической направленности;
- анализировать влияние занятий физической культурой и спортом на воспитание положительных качеств личности, устанавливать возможность профилактики вредных привычек;
- характеризовать туристские походы как форму активного отдыха, выявлять их целевое предназначение в сохранении и укреплении здоровья; руководствоваться требованиями техники безопасности во время передвижения по маршруту и организации бивуака;
- устанавливать причинно-следственную связь между планированием режима дня и изменениями показателей работоспособности;
- устанавливать связь негативного влияния нарушения осанки на состояние здоровья и выявлять причины нарушений, измерять индивидуальную форму и составлять комплексы упражнений по профилактике и коррекции выявляемых нарушений;
- устанавливать причинно-следственную связь между уровнем развития физических качеств, состоянием здоровья и функциональными возможностями основных систем организма;
- устанавливать причинно-следственную связь между качеством владения техникой физического упражнения и возможностью возникновения травм и ушибов во время самостоятельных занятий физической культурой и спортом;
- устанавливать причинно-следственную связь между подготовкой мест занятий на открытых площадках и правилами предупреждения травматизма.

Универсальные коммуникативные действия:

- выбирать, анализировать и систематизировать информацию из разных источников об образцах техники выполнения разучиваемых упражнений, правилах планирования самостоятельных занятий физической и технической подготовкой;
- вести наблюдения за развитием физических качеств, сравнивать их показатели с данными возрастно-половых стандартов, составлять планы занятий на основе определённых правил и регулировать нагрузку по частоте пульса и внешним признакам утомления;
- описывать и анализировать технику разучиваемого упражнения, выделять фазы и элементы движений, подбирать подготовительные упражнения и планировать последовательность решения задач обучения;
- оценивать эффективность обучения посредством сравнения с эталонным образцом;
- наблюдать, анализировать и контролировать технику выполнения физических упражнений другими учащимися, сравнивать её с эталонным образцом, выявлять ошибки и предлагать способы их устранения;
- изучать и коллективно обсуждать технику «иллюстративного образца» разучиваемого упражнения, рассматривать и моделировать появление ошибок, анализировать возможные причины их появления, выяснять способы их устранения.

Универсальные учебные регулятивные действия:

- составлять и выполнять индивидуальные комплексы физических упражнений с разной функциональной направленностью, выявлять особенности их воздействия на состояние организма, развитие его резервных возможностей с помощью процедур контроля и функциональных проб;
- составлять и выполнять акробатические и гимнастические комплексы упражнений, самостоятельно разучивать сложно-координированные упражнения на спортивных снарядах;
- активно взаимодействовать в условиях учебной и игровой деятельности, ориентироваться на указания учителя и правила игры при возникновении конфликтных и нестандартных ситуаций, признавать своё право и право других на ошибку, право на её совместное исправление;
- разучивать и выполнять технические действия в игровых видах спорта, активно взаимодействуют при совместных тактических действиях в защите и нападении, терпимо относиться к ошибкам игроков своей команды и команды соперников;
- организовывать оказание первой помощи при травмах и ушибах во время самостоятельных занятий физической культурой и спортом, применять способы и приёмы помощи в зависимости от характера и признаков полученной травмы.

«Основы безопасности и защиты Родины»

Познавательные универсальные учебные действия

Базовые логические действия:

- выявлять и характеризовать существенные признаки объектов (явлений);
- устанавливать существенный признак классификации, основания для обобщения и сравнения, критерии проводимого анализа;
- с учётом предложенной задачи выявлять закономерности и противоречия в рассматриваемых фактах, данных и наблюдениях;
- предлагать критерии для выявления закономерностей и противоречий;
- выявлять дефицит информации, данных, необходимых для решения поставленной задачи;
- выявлять причинно-следственные связи при изучении явлений и процессов;

- проводить выводы с использованием дедуктивных и индуктивных умозаключений, умозаключений по аналогии, формулировать гипотезы о взаимосвязях; самостоятельно выбирать способ решения учебной задачи (сравнивать несколько вариантов решения, выбирать наиболее подходящий с учётом самостоятельно выделенных критериев).

Базовые исследовательские действия:

- формулировать проблемные вопросы, отражающие несоответствие между рассматриваемым и наиболее благоприятным состоянием объекта (явления) повседневной жизни;
- обобщать, анализировать и оценивать получаемую информацию, выдвигать гипотезы, аргументировать свою точку зрения, делать обоснованные выводы по результатам исследования;
- проводить (принимать участие) небольшое самостоятельное исследование заданного объекта (явления), устанавливать причинно-следственные связи;
- прогнозировать возможное дальнейшее развитие процессов, событий и их последствия в аналогичных или сходных ситуациях, а также выдвигать предположения об их развитии в новых условиях и контекстах.

Работа с информацией:

- применять различные методы, инструменты и запросы при поиске и отборе информации или данных из источников с учётом предложенной учебной задачи и заданных критериев;
- выбирать, анализировать, систематизировать и интерпретировать информацию различных видов и форм представления;
- находить сходные аргументы (подтверждающие или опровергающие одну и ту же идею, версию) в различных информационных источниках;
- самостоятельно выбирать оптимальную форму представления информации и иллюстрировать решаемые задачи несложными схемами, диаграммами, иной графикой и их комбинациями;
- оценивать надёжность информации по критериям, предложенным педагогами;
- эффективно запоминать и систематизировать информацию;
- овладение системой универсальных познавательных действий обеспечивает сформированность когнитивных навыков обучающихся.

Коммуникативные универсальные учебные действия

Общение:

- уверенно высказывать свою точку зрения в устной и письменной речи, выражать эмоции в соответствии с форматом и целями общения, определять предпосылки возникновения конфликтных ситуаций и выстраивать грамотное общение для их смягчения;
- распознавать невербальные средства общения, понимать значение социальных знаков и намерения других людей, уважительно, в корректной форме формулировать свои взгляды;
- сопоставлять свои суждения с суждениями других участников диалога, обнаруживать различие и сходство позиций;

- в ходе общения задавать вопросы и выдавать ответы по существу решаемой учебной задачи, обнаруживать различие и сходство позиций других участников диалога;
- публично представлять результаты решения учебной задачи, самостоятельно выбирать наиболее целесообразный формат выступления и готовить различные презентационные материалы.

Регулятивные универсальные учебные действия

Самоорганизация:

- выявлять проблемные вопросы, требующие решения в жизненных и учебных ситуациях;
- аргументированно определять оптимальный вариант принятия решений, самостоятельно составлять алгоритм (часть алгоритма) и выбирать способ решения учебной задачи с учётом собственных возможностей и имеющихся ресурсов;
- составлять план действий, находить необходимые ресурсы для его выполнения, при необходимости корректировать предложенный алгоритм, брать ответственность за принятое решение.

Самоконтроль, эмоциональный интеллект:

- давать оценку ситуации, предвидеть трудности, которые могут возникнуть при решении учебной задачи, и вносить коррективы в деятельность на основе новых обстоятельств;
- объяснять причины достижения (недостижения) результатов деятельности, давать оценку приобретённому опыту, уметь находить позитивное в произошедшей ситуации;
- оценивать соответствие результата цели и условиям;
- управлять собственными эмоциями и не поддаваться эмоциям других людей, выявлять и анализировать их причины;
- ставить себя на место другого человека, понимать мотивы и намерения другого человека, регулировать способ выражения эмоций;
- осознанно относиться к другому человеку, его мнению, признавать право на ошибку свою и чужую;
- быть открытым себе и другим людям, осознавать невозможность контроля всего вокруг.

Совместная деятельность:

- понимать и использовать преимущества командной и индивидуальной работы при решении конкретной учебной задачи;
- планировать организацию совместной деятельности (распределять роли и понимать свою роль, принимать правила учебного взаимодействия, обсуждать процесс и результат совместной работы, подчиняться, выделять общую точку зрения, договариваться о результатах);
- определять свои действия и действия партнёра, которые помогали или затрудняли нахождение общего решения, оценивать качество своего вклада в общий продукт по заданным участниками группы критериям, разделять сферу ответственности и проявлять готовность к предоставлению отчёта перед группой.

КУРСЫ ВНЕУРОЧНОЙ ДЕЯТЕЛЬНОСТИ

Рабочие программы курсов внеурочной деятельности содержат конкретизированные требования к формированию УУД на основе общих требований, отраженных в стандартах.

Овладение универсальными учебными познавательными действиями:

1) базовые логические действия:

- выявлять и характеризовать существенные признаки объектов (явлений);
- устанавливать существенный признак классификации, основания для обобщения и сравнения, критерии проводимого анализа;
- с учетом предложенной задачи выявлять закономерности и противоречия в рассматриваемых фактах, данных и наблюдениях;
- предлагать критерии для выявления закономерностей и противоречий;
- выявлять дефициты информации, данных, необходимых для решения поставленной задачи;
- выявлять причинно-следственные связи при изучении явлений и процессов;
- делать выводы с использованием дедуктивных и индуктивных умозаключений, умозаключений по аналогии, формулировать гипотезы о взаимосвязях;
- самостоятельно выбирать способ решения учебной задачи (сравнивать несколько вариантов решения, выбирать наиболее подходящий с учетом самостоятельно выделенных критериев);

2) базовые исследовательские действия:

- использовать вопросы как исследовательский инструмент познания;
- формулировать вопросы, фиксирующие разрыв между реальным и желательным состоянием ситуации, объекта, самостоятельно устанавливать искомое и данное;
- формировать гипотезу об истинности собственных суждений и суждений других, аргументировать свою позицию, мнение;
- проводить по самостоятельно составленному плану опыт, несложный эксперимент, небольшое исследование по установлению особенностей объекта изучения, причинно-следственных связей и зависимостей объектов между собой;
- оценивать на применимость и достоверность информации, полученной в ходе исследования (эксперимента);
- самостоятельно формулировать обобщения и выводы по результатам проведенного наблюдения, опыта, исследования, владеть инструментами оценки достоверности полученных выводов и обобщений;
- прогнозировать возможное дальнейшее развитие процессов, событий и их последствия в аналогичных или сходных ситуациях, выдвигать предположения об их развитии в новых условиях и контекстах;

3) работа с информацией:

- применять различные методы, инструменты и запросы при поиске и отборе информации или данных из источников с учетом предложенной учебной задачи и заданных критериев;
- выбирать, анализировать, систематизировать и интерпретировать информацию различных видов и форм представления;
- находить сходные аргументы (подтверждающие или опровергающие одну и ту же идею, версию) в различных информационных источниках;
- самостоятельно выбирать оптимальную форму представления информации и иллюстрировать решаемые задачи несложными схемами, диаграммами, иной графикой и их комбинациями;

- оценивать надежность информации по критериям, предложенным педагогическим работником или сформулированным самостоятельно;
- эффективно запоминать и систематизировать информацию.

Овладение универсальными учебными коммуникативными действиями:

1) общение:

- воспринимать и формулировать суждения, выражать эмоции в соответствии с целями и условиями общения;
- выражать себя (свою точку зрения) в устных и письменных текстах;
- распознавать невербальные средства общения, понимать значение социальных знаков, знать и распознавать предпосылки конфликтных ситуаций и смягчать конфликты, вести переговоры;
- понимать намерения других, проявлять уважительное отношение к собеседнику и в корректной форме формулировать свои возражения;
- в ходе диалога и (или) дискуссии задавать вопросы по существу обсуждаемой темы и высказывать идеи, нацеленные на решение задачи и поддержание благожелательности общения;
- сопоставлять свои суждения с суждениями других участников диалога, обнаруживать различие и сходство позиций;
- публично представлять результаты выполненного опыта (эксперимента, исследования, проекта);
- самостоятельно выбирать формат выступления с учетом задач презентации и особенностей аудитории и в соответствии с ним составлять устные и письменные тексты с использованием иллюстративных материалов;

2) совместная деятельность:

- понимать и использовать преимущества командной и индивидуальной работы при решении конкретной проблемы, обосновывать необходимость применения групповых форм взаимодействия при решении поставленной задачи;
- принимать цель совместной деятельности, коллективно строить действия по ее достижению: распределять роли, договариваться, обсуждать процесс и результат совместной работы;
- уметь обобщать мнения нескольких людей, проявлять готовность руководить, выполнять поручения, подчиняться;
- планировать организацию совместной работы, определять свою роль (с учетом предпочтений и возможностей всех участников взаимодействия), распределять задачи между членами команды, участвовать в групповых формах работы (обсуждения, обмен мнений, «мозговые штурмы» и иные);
- выполнять свою часть работы, достигать качественного результата по своему направлению и координировать свои действия с другими членами команды;
- оценивать качество своего вклада в общий продукт по критериям, самостоятельно сформулированным участниками взаимодействия;
- сравнивать результаты с исходной задачей и вклад каждого члена команды в достижение результатов, разделять сферу ответственности и проявлять готовность к предоставлению отчета перед группой.

Овладение универсальными учебными регулятивными действиями:

1) самоорганизация:

- выявлять проблемы для решения в жизненных и учебных ситуациях;
- ориентироваться в различных подходах принятия решений (индивидуальное, принятие решения в группе, принятие решений группой);
- самостоятельно составлять алгоритм решения задачи (или его часть), выбирать способ решения учебной задачи с учетом имеющихся ресурсов и собственных возможностей, аргументировать предлагаемые варианты решений;

- составлять план действий (план реализации намеченного алгоритма решения), корректировать предложенный алгоритм с учетом получения новых знаний об изучаемом объекте;
 - делать выбор и брать ответственность за решение;
- 2) самоконтроль:
- владеть способами самоконтроля, самомотивации и рефлексии;
 - давать адекватную оценку ситуации и предлагать план ее изменения;
 - учитывать контекст и предвидеть трудности, которые могут возникнуть при решении учебной задачи, адаптировать решение к меняющимся обстоятельствам;
 - объяснять причины достижения (недостижения) результатов деятельности, давать оценку приобретенному опыту, уметь находить позитивное в произошедшей ситуации;
 - вносить коррективы в деятельность на основе новых обстоятельств, изменившихся ситуаций, установленных ошибок, возникших трудностей;
 - оценивать соответствие результата цели и условиям;
- 3) эмоциональный интеллект:
- различать, называть и управлять собственными эмоциями и эмоциями других;
 - выявлять и анализировать причины эмоций;
 - ставить себя на место другого человека, понимать мотивы и намерения другого;
 - регулировать способ выражения эмоций;
- 4) принятие себя и других:
- осознанно относиться к другому человеку, его мнению;
 - признавать свое право на ошибку и такое же право другого;
 - принимать себя и других, не осуждая;
 - открытость себе и другим;
 - осознавать невозможность контролировать все вокруг.

Описание особенностей реализации основных направлений и форм учебно-исследовательской деятельности в рамках урочной и внеурочной деятельности

На базе МБОУ «Мелчхинская СШ» в обязательном порядке организована учебно-исследовательская и проектная деятельность.

Базовые навыки учебно-исследовательской и проектной деятельности закладываются в начальной школе, при переходе обучающихся в основную школу педагогическим коллективом в рамках урочной и внеурочной деятельности реализуется формирование у обучающихся опыта применения УУД в жизненных ситуациях, навыков учебного сотрудничества и социального взаимодействия со сверстниками, обучающимися младшего и старшего возраста, взрослыми.

Учебно-исследовательская и проектная деятельность обучающихся ориентирована на формирование и развитие у школьников научного способа мышления, устойчивого познавательного интереса, готовности к постоянному саморазвитию и самообразованию, способности к проявлению самостоятельности и творчества при решении лично и социально значимых проблем.

Учебно-исследовательская и проектная деятельность в школы осуществляется обучающимися индивидуально и коллективно (в составе малых групп, класса).

Результаты учебных исследований и проектов, реализуемых обучающимися в рамках урочной и внеурочной деятельности, являются важнейшими показателями уровня сформированности у школьников комплекса познавательных, коммуникативных и регулятивных учебных действий, исследовательских и проектных компетенций,

предметных и междисциплинарных знаний. В ходе оценивания учебно-исследовательской и проектной деятельности универсальные учебные действия оцениваются на протяжении всего процесса их формирования.

Для формирования опыта применения УУД в жизненных ситуациях, навыков учебного сотрудничества и социального взаимодействия со сверстниками, взрослыми каждый обучающийся образовательной организации в течение учебного года осуществляет защиту своей работы на внутренних конференциях школьного уровня. Работы, получившие высокую оценку экспертов, рекомендуются к защите на конференциях муниципального, регионального и федерального уровней.

С учетом вероятности возникновения особых условий организации образовательного процесса (сложные погодные условия и эпидемиологическая обстановка; удаленность образовательной организации от места проживания обучающихся; возникшие у обучающегося проблемы со здоровьем; выбор обучающимся индивидуальной траектории или заочной формы обучения) учебно-исследовательская и проектная деятельность обучающихся реализуется в дистанционном формате.

Особенности организации учебно-исследовательской и проектной деятельности в рамках урочной деятельности

В рамках урочной деятельности организация учебно-исследовательской и проектной деятельности обучающихся осуществляется в формах мини-проектов и исследований, время на выполнение таких работ не превышает 90 минут (парный урок либо урок+ домашнее задание).

В содержании урока учитель планирует предметные учебные исследования, возможны междисциплинарные учебные исследования в рамках предметной области.

Учебно-исследовательская и проектная деятельность в рамках урока выполняется обучающимся под руководством учителя по выбранной теме индивидуально и/или в группах, парах. Работа в данном направлении на уроке является обучающим элементом и готовит к выполнению задач, требующих более высокой затраты времени.

Формы организации:

- урок-исследование;
- урок с использованием интерактивной беседы в исследовательском ключе;
- урок-эксперимент, позволяющий освоить элементы исследовательской деятельности (планирование и проведение эксперимента, обработка и анализ его результатов);
- лабораторная работа;
- урок-консультация;
- мини-исследование в рамках домашнего задания и другие формы по выбору учителя.

Формы представления итогов учебно-исследовательской и проектной деятельности:

- доклад, реферат;
- эссе, статья, обзоры, отчет;
- творческая работа;
- эскиз, 3Д эскиз;
- мини-книжка, словарь, учебное пособие, раздаточный материал;
- теле, видео, интернет-ресурсы и любая другая форма, соответствующая тематике работы.

Особенности организации учебной исследовательской деятельности в рамках внеурочной деятельности

Основная работа учебно-исследовательской и проектной деятельности реализуется в рамках внеурочной деятельности.

В образовательной организации существует два направления:

- Технологическое,
- Гуманитарное.

В начале учебного года обучающийся выбирает тему исследовательской или проектной работы, руководителя из числа учителей-предметников, классных руководителей, педагогов дополнительного образования, других педагогических сотрудников, преподавателей вузов, родителей (руководитель может не являться сотрудником образовательной организации, в таком случае необходимо согласие администрации ОО).

При выполнении работы высокой сложности возможна работа над исследованием/проектом в течение нескольких учебных лет.

Основными формами организации работы во внеурочное время являются:

- конференция, семинар, дискуссия, диспут;
- брифинг, интервью, телемост;
- исследовательская практика, образовательные экспедиции, походы, поездки, экскурсии;
- научно-исследовательское общество учащихся,
- проектный клуб,
- клуб по интересам и т.д.

2.3. РАБОЧАЯ ПРОГРАММА ВОСПИТАНИЯ

Пояснительная записка

Рабочая программа воспитания МБОУ «Мелчхинская СШ» (далее – Программа воспитания) разработана в соответствии с Федеральной рабочей программой воспитания и нормативно-правовыми документами федерального и регионального уровней, прописывающими концептуальные позиции воспитания детей и подрастающего поколения.

Программа воспитания основывается на единстве и преемственности образовательного процесса всех уровне общего образования, соотносится с рабочими программами воспитания на уровне начального общего, основного общего и среднего общего образования.

Программа разработана и утверждена с участием Совета обучающихся, Совета родителей, педагогическим советом школы и реализуется в единстве урочной и внеурочной деятельности, осуществляемой совместно с семьёй и другими участниками образовательных отношений, социальными институтами воспитания;

предусматривает приобщение обучающихся к российским традиционным духовным ценностям, включая ценности своей этнической группы, правилам и нормам поведения, принятым в российском обществе на основе российских базовых конституционных норм и ценностей;

предусматривает историческое просвещение, формирование российской культурной и гражданской идентичности обучающихся.

Программа воспитания включает три раздела: целевой, содержательный, организационный.

При разработке или обновлении рабочей программы воспитания её содержание, за исключением целевого раздела, может изменяться в соответствии с особенностями

образовательной организации: организационно-правовой формой, контингентом обучающихся и их родителей (законных представителей), направленностью образовательной программы, в том числе предусматривающей углублённое изучение отдельных учебных предметов, учитывающей этнокультурные интересы, особые образовательные потребности обучающихся.

Целевой раздел

Содержание воспитания обучающихся в школе определяется содержанием российских базовых (гражданских, национальных) норм и ценностей, которые закреплены в Конституции Российской Федерации. Эти ценности и нормы определяют инвариантное содержание воспитания обучающихся. Вариативный компонент содержания воспитания обучающихся включает духовно-нравственные ценности культуры, традиционных религий народов России.

Воспитательная деятельность в школе планируется и осуществляется в соответствии с приоритетами государственной политики в сфере воспитания. Приоритетной задачей Российской Федерации в сфере воспитания детей является развитие высоконравственной личности, разделяющей российские традиционные духовные ценности, обладающей актуальными знаниями и умениями, способной реализовать свой потенциал в условиях современного общества, готовой к мирному созиданию и защите Родины.

Цель и задачи воспитания обучающихся

Цель воспитания обучающихся в образовательной организации:

развитие личности, создание условий для самоопределения и социализации на основе социокультурных, духовно-нравственных ценностей и принятых в российском обществе правил и норм поведения в интересах человека, семьи, общества и государства;

формирование у обучающихся чувства патриотизма, гражданственности, уважения к памяти защитников Отечества и подвигам Героев Отечества, закону и правопорядку, человеку труда и старшему поколению, взаимного уважения, бережного отношения к культурному наследию и традициям многонационального народа Российской Федерации, природе и окружающей среде.

Задачи воспитания обучающихся в образовательной организации:

усвоение обучающимися знаний норм, духовно-нравственных ценностей, традиций, которые выработало российское общество (социально значимых знаний);

формирование и развитие личностных отношений к этим нормам, ценностям, традициям (их освоение, принятие);

приобретение соответствующего этим нормам, ценностям, традициям социокультурного опыта поведения, общения, межличностных социальных отношений, применения полученных знаний;

достижение личностных результатов освоения общеобразовательных программ в соответствии с ФГОС ООО.

Личностные результаты освоения обучающимися образовательных программ включают:

осознание российской гражданской идентичности;

сформированность ценностей самостоятельности и инициативы;

готовность обучающихся к саморазвитию, самостоятельности и личностному самоопределению;

наличие мотивации к целенаправленной социально значимой деятельности;

сформированность внутренней позиции личности как особого ценностного отношения к себе, окружающим людям и жизни в целом.

Воспитательная деятельность в образовательной организации планируется и осуществляется на основе аксиологического, антропологического, культурно-исторического, системно-деятельностного, личностно-ориентированного подходов и с учётом принципов воспитания: гуманистической направленности воспитания, совместной деятельности детей и взрослых, следования нравственному примеру, безопасной жизнедеятельности, инклюзивности, возрастосообразности.

Направления воспитания.

Программа воспитания реализуется в единстве учебной и воспитательной деятельности образовательной организации по основным направлениям воспитания в соответствии с ФГОС ООО и отражает готовность обучающихся руководствоваться ценностями и приобретать первоначальный опыт деятельности на их основе, в том числе в части:

гражданского воспитания, способствующего формированию российской гражданской идентичности, принадлежности к общности граждан Российской Федерации, к народу России как источнику власти в Российском государстве и субъекту тысячелетней российской государственности, уважения к правам, свободам и обязанностям гражданина России, правовой и политической культуры.

патриотического воспитания, основанного на воспитании любви к родному краю, Родине, своему народу, уважения к другим народам России; историческое просвещение, формирование российского национального исторического сознания, российской культурной идентичности.

духовно-нравственного воспитания на основе духовно-нравственной культуры народов России, традиционных религий народов России, формирование традиционных российских семейных ценностей; воспитание честности, доброты, милосердия, справедливости, дружелюбия и взаимопомощи, уважения к старшим, к памяти предков.

эстетического воспитания, способствующего формированию эстетической культуры на основе российских традиционных духовных ценностей, приобщение к лучшим образцам отечественного и мирового искусства.

физического воспитания, ориентированного на формирование культуры здорового образа жизни и эмоционального благополучия – развитие физических способностей с учётом возможностей и состояния здоровья, навыков безопасного поведения в природной и социальной среде, чрезвычайных ситуациях.

трудового воспитания, основанного на воспитании уважения к труду, трудящимся, результатам труда (своего и других людей), ориентации на трудовую деятельность, получение профессии, личностное самовыражение в продуктивном, нравственно достойном труде в российском обществе, достижение выдающихся результатов в профессиональной деятельности.

экологического воспитания, способствующего формированию экологической культуры, ответственного, бережного отношения к природе, окружающей среде на основе российских традиционных духовных ценностей, навыков охраны, защиты, восстановления природы, окружающей среды.

ценности научного познания, ориентированного на воспитание стремления к познанию себя и других людей, природы и общества, к получению знаний, качественного образования с учётом личностных интересов и общественных потребностей.

Целевые ориентиры результатов воспитания

Требования к личностным результатам освоения обучающимися ООП ООО установлены ФГОС ООО.

На основании этих требований в данном разделе представлены целевые ориентиры результатов в воспитании, развитии личности обучающихся, на достижение которых

должна быть направлена деятельность педагогического коллектива для выполнения требований ФГОС ООО.

Целевые ориентиры определены в соответствии с инвариантным содержанием воспитания обучающихся на основе российских базовых (гражданских, конституциональных) ценностей, обеспечивают единство воспитания, воспитательного пространства.

Целевые ориентиры результатов воспитания на уровне основного общего образования.

Гражданское воспитание:

знающий и принимающий свою российскую гражданскую принадлежность (идентичность) в поликультурном, многонациональном и многоконфессиональном российском обществе, в мировом сообществе;

понимающий сопричастность к прошлому, настоящему и будущему народа России, тысячелетней истории российской государственности на основе исторического просвещения, российского национального исторического сознания;

проявляющий уважение к государственным символам России, праздникам; проявляющий готовность к выполнению обязанностей гражданина России, реализации своих гражданских прав и свобод при уважении прав и свобод, законных интересов других людей;

выражающий неприятие любой дискриминации граждан, проявлений экстремизма, терроризма, коррупции в обществе;

принимающий участие в жизни класса, общеобразовательной организации, в том числе самоуправления, ориентированный на участие в социально значимой деятельности.

Патриотическое воспитание:

сознающий свою национальную, этническую принадлежность, любящий свой народ, его традиции, культуру;

проявляющий уважение к историческому и культурному наследию своего и других народов России, символам, праздникам, памятникам, традициям народов, проживающих в родной стране;

проявляющий интерес к познанию родного языка, истории и культуры своего края, своего народа, других народов России;

знающий и уважающий достижения нашей Родины — России в науке, искусстве, спорте, технологиях, боевые подвиги и трудовые достижения, героев и защитников Отечества в прошлом и современности;

принимающий участие в мероприятиях патриотической направленности.

Духовно-нравственное воспитание:

знающий и уважающий духовно-нравственную культуру своего народа, ориентированный на духовные ценности и нравственные нормы народов России, российского общества в ситуациях нравственного выбора (с учётом национальной, религиозной принадлежности);

выражающий готовность оценивать своё поведение и поступки, поведение и поступки других людей с позиций традиционных российских духовно-нравственных ценностей и норм с учётом осознания последствий поступков;

выражающий неприятие антигуманных и асоциальных поступков, поведения, противоречащих традиционным в России духовно-нравственным нормам и ценностям;

сознающий соотношение свободы и ответственности личности в условиях индивидуального и общественного пространства, значение и ценность межнационального, межрелигиозного согласия людей, народов в России, умеющий общаться с людьми разных народов, вероисповеданий;

проявляющий уважение к старшим, к российским традиционным семейным ценностям, институту брака как союзу мужчины и женщины для создания семьи, рождения и воспитания детей;

проявляющий интерес к чтению, к родному языку, русскому языку и литературе как части духовной культуры своего народа, российского общества.

Эстетическое воспитание:

выражающий понимание ценности отечественного и мирового искусства, народных традиций и народного творчества в искусстве;

проявляющий эмоционально-чувственную восприимчивость к разным видам искусства, традициям и творчеству своего и других народов, понимание их влияния на поведение людей;

сознающий роль художественной культуры как средства коммуникации и самовыражения в современном обществе, значение нравственных норм, ценностей, традиций в искусстве;

ориентированный на самовыражение в разных видах искусства, в художественном творчестве.

Физическое воспитание, формирование культуры здоровья и эмоционального благополучия:

понимающий ценность жизни, здоровья и безопасности, значение личных усилий в сохранении здоровья, знающий и соблюдающий правила безопасности, безопасного поведения, в том числе в информационной среде;

выражающий установку на здоровый образ жизни (здоровое питание, соблюдение гигиенических правил, сбалансированный режим занятий и отдыха, регулярную физическую активность);

проявляющий неприятие вредных привычек (курения, употребления алкоголя, наркотиков, игровой и иных форм зависимостей), понимание их последствий, вреда для физического и психического здоровья;

умеющий осознавать физическое и эмоциональное состояние (свое и других людей), стремящийся управлять собственным эмоциональным состоянием;

способный адаптироваться к меняющимся социальным, информационным и природным условиям, стрессовым ситуациям.

Трудовое воспитание:

уважающий труд, результаты своего труда, труда других людей;

проявляющий интерес к практическому изучению профессий и труда различного рода, в том числе на основе применения предметных знаний;

сознающий важность трудолюбия, обучения труду, накопления навыков трудовой деятельности на протяжении жизни для успешной профессиональной самореализации в российском обществе;

участвующий в решении практических трудовых дел, задач (в семье, общеобразовательной организации, своей местности) технологической и социальной направленности, способный инициировать, планировать и самостоятельно выполнять такого рода деятельность;

выражающий готовность к осознанному выбору и построению индивидуальной траектории образования и жизненных планов с учётом личных и общественных интересов, потребностей.

Экологическое воспитание:

понимающий значение и глобальный характер экологических проблем, путей их решения, значение экологической культуры человека, общества;
сознающий свою ответственность как гражданина и потребителя в условиях взаимосвязи природной, технологической и социальной сред;
выражающий активное неприятие действий, приносящих вред природе;
ориентированный на применение знаний естественных и социальных наук для решения задач в области охраны природы, планирования своих поступков и оценки их возможных последствий для окружающей среды;
участвующий в практической деятельности экологической, природоохранной направленности.

Ценности научного познания:

выражающий познавательные интересы в разных предметных областях с учётом индивидуальных интересов, способностей, достижений;
ориентированный в деятельности на научные знания о природе и обществе, взаимосвязях человека с природной и социальной средой;
развивающий навыки использования различных средств познания, накопления знаний о мире (языковая, читательская культура, деятельность в информационной, цифровой среде);
демонстрирующий навыки наблюдений, накопления фактов, осмысления опыта в естественнонаучной и гуманитарной областях познания, исследовательской деятельности.

Содержательный раздел

Уклад школы

Уклад МБОУ «Мелчхинская СШ» удерживает ценности, принципы, нравственную культуру взаимоотношений, традиции воспитания, в основе которых лежат российские базовые ценности, ценности чеченского народа, определяет условия и средства воспитания, отражающие самобытный облик и репутацию МБОУ «Мелчхинская СШ» в окружающем образовательном пространстве, социуме.

Основные характеристики: Школа основана в 1954 году. Официальный сайт школы: <https://meltchhischool.educhr.ru/> . Адрес электронной почты школы: rumisa79@mail.ru .

Содержательная линия рабочей программы воспитания дополнена с учётом особенностей и традиций школы.

Педагоги школы уделяют значительное внимание развитию обучающихся, совершенствованию и обновлению внеклассной воспитательной деятельности с детьми. Классные руководители владеют широким арсеналом форм и способов организации воспитательного процесса в школе и в классе.

За период введения Программы воспитания в структуру ООП в школе сложилась своя модель воспитательной работы, которая включает в себя три взаимосвязанных и взаимозависимых блока: воспитание в процессе обучения, внеурочная (внеучебная) деятельность, внешкольная деятельность.

Основные традиции в школе:

- торжественная церемония поднятия и спуска (выноса) Государственного флага Российской Федерации и Флага Чеченской Республики.

- линейка, посвященная Дню знаний и Последнему звонку, классные часы «Разговоры о важном», мероприятия, посвящённые «Дню защитника Отечества», Международному женскому дню «8 марта» и др.

Значимые для воспитания Всероссийские проекты и Программы, в которых школа принимает участие:

- РДДМ «Движение первых»;

- Проект «Орлята России»;
- Школьный театр;
- Школьный музей;
- ПроеКТОрия»;
- Федеральный профориентаций проект «Билет в будущее»;
- Федеральный проект «Успех каждого ребенка»;
- Добро.ру (волонтёры школы) и т.д.

В школе открыт Музей краеведческой направленности «Наследие былых времен», который является центром гражданско-патриотического и духовно-нравственного воспитания детей и подростков, для получения статуса «школьный музей» прошёл процедуру паспортизации и регистрациииа портале школьных музеев Российской Федерации, а также имеет бессрочное Свидетельство (сертификат) о школьном музее с регистрационным №26355 от «29»01.2024 г.

На базе школы функционирует Центр «Точка Роста» (далее – Центр), созданный в 2021 году в рамках Федерального проекта «Современная школа» национального проекта «Образование». Центр призван обеспечить повышение охвата обучающихся программами основного общего и дополнительного образования естественно-научной и технологической направленностей с использованием современного оборудования. Центр «Точка Роста» является частью образовательной среды школы, на базе которой осуществляется:

- **преподавание учебных предметов** из предметных областей «Естественно-научные предметы», «Естественные науки», «Обществознание и естествознание», «Математика и информатика», «Труд (технология)».
- **внеурочная деятельность** для поддержки изучения предметов естественно-научной и технологической направленностей.
- **дополнительное образование детей** по программам естественнонаучной и технической направленностей.
- **проведение внеклассных мероприятий** для обучающихся (конкурсы, фестивали науки и т.д.).

Виды, формы и содержание воспитательной деятельности.

Виды, формы и содержание воспитательной деятельности планируются, представляются по модулям и реализуются посредством календарного плана воспитательной работы на текущий учебный год.

В соответствии с федеральной рабочей программой воспитания структура Рабочей программы воспитания школы в обязательном (инвариантном) порядке (п.166.3.2.2 ФОП ООО) включает 11 модулей:

- «Урочная деятельность»
- «Внеурочная деятельность»
- «Классное руководство»
- «Основные школьные дела»
- «Внешкольные мероприятия»
- «Организация предметно-пространственной среды»
- «Взаимодействие с родителями (законными представителями)»
- «Самоуправление»
- «Профилактика и безопасность»
- «Социальное партнёрство»
- «Профориентация»

Руководствуясь пунктом 166.3.2.2 ФОП ООО, утверждённой приказом Министерства образования Российской Федерации от 18 мая 2023 года № 370 и с учётом региональной политики Чеченской Республики по реализации Единой концепции духовно-нравственного воспитания и развития подрастающего поколения Чеченской Республики, утверждённой Главой Чеченской Республики Р.А.Кадыровым от 05 октября 2021 года № 177 в Рабочую программу воспитания школы и календарный план воспитательной работы включает вариативный модуль **«Духовно-нравственное воспитание подрастающего поколения Чеченской Республики»**.

Таким образом **последовательность модулей в Рабочей программе воспитания** и в календарном плане воспитательной работы расположена в соответствующей значимости в воспитательной деятельности школы в следующем порядке:

Модуль 1 «Духовно-нравственное воспитание подрастающего поколения Чеченской Республики»

Реализация воспитательного потенциала в модуле «Духовно-нравственное воспитание и развитие подрастающего поколения Чеченской Республики» предусматривает:

- формирование гражданского общества на основе духовно-нравственных ценностей, гуманизма и патриотизма;
- воспитание подрастающего поколения на принципе стабильности и неизменности общественного строя, согласно которому существующий общественный строй необходимо оберегать;
- создание единого центра (координационно-консультативного института) по реализации мер, направленных на духовное возрождение общества;
- формирование у молодого поколения нравственного абсолютизма, согласно которому существуют вечные и незыблемые общечеловеческие идеалы, и ценности;
- популяризация традиционных духовных, нравственных и культурных ценностей через литературу, живопись, музыку, театральное искусство, науку и образование;
- воспитание подрастающего поколения на основе обычаев и традиций народов Чеченской Республики, примерах нравственных идеалов российской и мировой истории;
- формирование ответственного поведения, умения противостоять чуждым идеям и асоциальным проявлениям;
- развитие навыков здорового образа жизни, самодисциплины;
- формирование любви к Родине и гордости за свою страну;
- воспитание подрастающего поколения на основе ценностей, заложенных в Конституции Российской Федерации, обычном праве народов Чеченской Республики и традиционных учениях духовных лидеров.

Модуль 2 «Классное руководство»

Реализация воспитательного потенциала классного руководства как особого вида педагогической деятельности, направленной, в первую очередь, на решение задач воспитания и социализации обучающихся, предусматривает:

- планирование и проведение классных часов целевой воспитательной тематической направленности;
- инициирование и поддержку классными руководителями участия классов в общешкольных делах, мероприятиях, оказание необходимой помощи обучающимся в их подготовке, проведении и анализе;
- организацию интересных и полезных для личностного развития обучающихся совместных дел, позволяющих вовлекать в них обучающихся с разными потребностями, способностями, давать возможности для самореализации, устанавливать и

укреплять доверительные отношения, стать для них значимым взрослым, задающим образцы поведения;

- сплочение коллектива класса через игры и тренинги на командообразование, внеучебные и внешкольные мероприятия, походы, экскурсии, празднования дней рождения обучающихся, классные вечера;

- выработку совместно с обучающимися правил поведения класса, участие в выработке таких правил поведения в образовательной организации;

- изучение особенностей личностного развития обучающихся путем наблюдения за их поведением, в специально создаваемых педагогических ситуациях, в играх, беседах по нравственным проблемам; результаты наблюдения сверяются с результатами бесед с родителями, учителями, а также (при необходимости) с педагогом-психологом;

- доверительное общение и поддержку обучающихся в решении проблем (налаживание взаимоотношений с одноклассниками или педагогами, успеваемость и другое), совместный поиск решений проблем, коррекцию поведения обучающихся через частные беседы индивидуально и вместе с их родителями, с другими обучающимися класса;

- индивидуальную работу с обучающимися класса по ведению личных портфолио, в которых они фиксируют свои учебные, творческие, спортивные, личностные достижения;

- регулярные консультации с учителями-предметниками, направленные на формирование единства требований по вопросам воспитания и обучения, предупреждение и (или) разрешение конфликтов между учителями и обучающимися;

- проведение педагогических советов для решения конкретных проблем класса, интеграции воспитательных влияний педагогов на обучающихся, привлечение учителей-предметников к участию в классных делах, дающих им возможность лучше узнавать и понимать обучающихся, общаясь и наблюдая их во внеучебной обстановке, участвовать в родительских собраниях класса;

- организацию и проведение регулярных родительских собраний, информирование родителей об успехах и проблемах обучающихся, их положении в классе, жизни класса в целом, помощь родителям и иным членам семьи в отношениях с учителями, администрацией;

- создание и организацию работы родительского комитета класса, участвующего в решении вопросов воспитания и обучения в классе, общеобразовательной организации;

- привлечение родителей (законных представителей), членов семей обучающихся к организации и проведению воспитательных дел, мероприятий в классе и общеобразовательной организации;

- проведение в классе праздников, конкурсов, соревнований и других мероприятий.

Модуль 3 «Урочная деятельность»

Реализация воспитательного потенциала уроков предусматривает:

- максимальное использование воспитательных возможностей содержания учебных предметов для формирования у обучающихся российских традиционных духовно-нравственных и социокультурных ценностей, российского исторического сознания на основе исторического просвещения; подбор соответствующего содержания уроков, заданий, вспомогательных материалов, проблемных ситуаций для обсуждений;

- выбор методов, методик, технологий, оказывающих воспитательное воздействие на личность в соответствии с воспитательным идеалом, целью и задачами

воспитания, целевыми ориентирами результатов воспитания; реализацию приоритета воспитания в учебной деятельности;

- привлечение внимания обучающихся к ценностному аспекту изучаемых на уроках предметов, явлений и событий, инициирование обсуждений, высказываний своего мнения, выработки своего личностного отношения к изучаемым событиям, явлениям, лицам;

- применение интерактивных форм учебной работы - интеллектуальных, стимулирующих познавательную мотивацию, игровых методик, дискуссий, дающих возможность приобрести опыт ведения конструктивного диалога; групповой работы, которая учит строить отношения и действовать в команде, способствует развитию критического мышления;

- побуждение обучающихся соблюдать нормы поведения, правила общения со сверстниками и педагогическими работниками, соответствующие укладу общеобразовательной организации, установление и поддержку доброжелательной атмосферы;

- организацию наставничества мотивированных и эрудированных обучающихся над неуспевающими одноклассниками, в том числе с особыми образовательными потребностями, дающего обучающимся социально значимый опыт сотрудничества и взаимной помощи;

- инициирование и поддержку исследовательской деятельности обучающихся, планирование и выполнение индивидуальных и групповых проектов воспитательной направленности.

Модуль 4 «Внеурочная деятельность»

Внеурочная деятельность в МБОУ «Мелчхинская СШ» выведена за рамки учебного плана и находит отражение в образовательной программе школы через дополнительные образовательные модули, проводимые в формах, отличных от классно-урочной; классное руководство (экскурсии, прогулки, праздники, соревнования); деятельность иных педагогических работников (педагога-психолога) в соответствии с должностными обязанностями квалификационных характеристик должностей работников образования; инновационную (экспериментальную) деятельность.

Внеурочная деятельность реализуется по направлениям: духовно-нравственное («Разговоры о важном»), социальное (профорориентационный курс «В мире профессий»).

Модуль 5 «Основные школьные дела»

Реализация воспитательного потенциала основных школьных дел предусматривает:

- общешкольные праздники, ежегодные творческие (театрализованные, музыкальные, литературные и другие) мероприятия, связанные с общероссийскими, региональными праздниками, памятными датами, в которых участвуют все классы;

- участие во всероссийских акциях, посвященных значимым событиям в России, мире;

- торжественные мероприятия, связанные с завершением образования, переходом на следующий уровень образования, символизирующие приобретение новых социальных статусов в образовательной организации, обществе;

- церемонии награждения (по итогам учебного периода, года) обучающихся и педагогов за участие в жизни образовательной организации, достижения в конкурсах, соревнованиях, олимпиадах, вклад в развитие образовательной организации, своей местности;

- социальные проекты в образовательной организации, совместно разрабатываемые и реализуемые обучающимися и педагогическими работниками, в том

числе с участием социальных партнеров, комплексы дел благотворительной, экологической, патриотической, трудовой и другой направленности;

- проводимые для жителей населенного пункта и организуемые совместно с семьями обучающихся праздники, фестивали, представления в связи с памяtnыми датами, значимыми событиями для жителей населенного пункта;

- разновозрастные сборы, многодневные выездные события, включающие в себя комплекс коллективных творческих дел гражданской, патриотической, историко-краеведческой, экологической, трудовой, спортивно-оздоровительной и другой направленности;

- вовлечение по возможности каждого обучающегося в школьные дела в разных ролях (сценаристов, постановщиков, исполнителей, корреспондентов, ведущих, декораторов, музыкальных редакторов, ответственных за костюмы и оборудование, за приглашение и встречу гостей и других), помощь обучающимся в освоении навыков подготовки, проведения, анализа общешкольных дел;

- наблюдение за поведением обучающихся в ситуациях подготовки, проведения, анализа основных школьных дел, мероприятий, их отношениями с обучающимися разных возрастов, с педагогическими работниками и другими взрослыми.

Модуль 6 «Внешкольные мероприятия»

Реализация воспитательного потенциала внешкольных мероприятий предусматривает:

- общие внешкольные мероприятия, в том числе организуемые совместно с социальными партнерами образовательной организации;

- внешкольные тематические мероприятия воспитательной направленности, организуемые педагогами по изучаемым в образовательной организации учебным предметам, курсам, модулям;

- экскурсии, походы выходного дня (в музей, картинную галерею, технопарк, на предприятие и другое), организуемые в классах классными руководителями, в том числе совместно с родителями (законными представителями) обучающихся с привлечением их к планированию, организации, проведению, оценке мероприятия;

- литературные, исторические, экологические и другие походы, экскурсии, экспедиции, слеты и другие, организуемые педагогическими работниками, в том числе совместно с родителями (законными представителями) обучающихся для изучения историко-культурных мест, событий, биографий, проживавших в этой местности российских поэтов и писателей, деятелей науки, природных и историко-культурных ландшафтов, флоры и фауны и другого;

- выездные события, включающие в себя комплекс коллективных творческих дел, в процессе которых складывается детско-взрослая общность, характеризующаяся доверительными взаимоотношениями, ответственным отношением к делу, атмосферой эмоционально-психологического комфорта.

Модуль 7 «Организация предметно-пространственной среды»

Реализация воспитательного потенциала предметно-пространственной среды предусматривает совместную деятельность педагогов, обучающихся, других участников образовательных отношений по ее созданию, поддержанию, использованию в воспитательном процессе:

- оформление внешнего вида здания, фасада, холла при входе в образовательную организацию государственной символикой Российской Федерации, субъекта Российской Федерации, муниципального образования (флаг, герб),

изображениями символики Российского государства в разные периоды тысячелетней истории, исторической символики региона;

- организацию и проведение церемоний поднятия (спуска) государственного флага Российской Федерации;

- размещение карт России, регионов, муниципальных образований (современных и исторических, точных и стилизованных, географических, природных, культурологических, художественно оформленных, в том числе материалами, подготовленными обучающимися) с изображениями значимых культурных объектов местности, региона, России, памятных исторических, гражданских, народных, религиозных мест почитания, портретов выдающихся государственных деятелей России, деятелей культуры, науки, производства, искусства, военных, героев и защитников Отечества;

- изготовление, размещение, обновление художественных изображений (символических, живописных, фотографических, интерактивных аудио и видео) природы России, региона, местности, предметов традиционной культуры и быта, духовной культуры народов России;

- организацию и поддержание в образовательной организации звукового пространства позитивной духовно-нравственной, гражданско-патриотической воспитательной направленности (звонки-мелодии, музыка, информационные сообщения), исполнение гимна Российской Федерации;

- разработку, оформление, поддержание, использование в воспитательном процессе "мест гражданского почитания" (в том числе, если образовательная организация носит имя выдающегося исторического деятеля, ученого, героя, защитника Отечества и других) в помещениях образовательной организации или на прилегающей территории для общественно-гражданского почитания лиц, мест, событий в истории России; мемориалов воинской славы, памятников, памятных досок;

- оформление и обновление "мест новостей", стендов в помещениях (холл первого этажа, рекреации), содержащих в доступной, привлекательной форме новостную информацию позитивного гражданско-патриотического, духовнонравственного содержания, фотоотчеты об интересных событиях, поздравления педагогов и обучающихся и другое;

- разработку и популяризацию символики образовательной организации (эмблема, флаг, логотип, элементы костюма обучающихся и другое), используемой как повседневно, так и в торжественные моменты;

- подготовку и размещение регулярно сменяемых экспозиций творческих работ обучающихся в разных предметных областях, демонстрирующих их способности, знакомящих с работами друг друга;

- поддержание эстетического вида и благоустройство всех помещений в образовательной организации, доступных и безопасных рекреационных зон, озеленение территории при образовательной организации;

- разработку, оформление, поддержание и использование игровых пространств, спортивных и игровых площадок, зон активного и тихого отдыха;

- создание и поддержание в вестибюле или библиотеке стеллажей свободного книгообмена, на которые обучающиеся, родители, педагоги могут выставлять для общего использования свои книги, брать для чтения другие;

- деятельность классных руководителей и других педагогов вместе с обучающимися, их родителями по благоустройству, оформлению школьных аудиторий, пришкольной территории;

- разработку и оформление пространств проведения значимых событий, праздников, церемоний, торжественных линеек, творческих вечеров (событийный дизайн);

– разработку и обновление материалов (стендов, плакатов, инсталляций и других), акцентирующих внимание обучающихся на важных для воспитания ценностях, правилах, традициях, укладе образовательной организации, актуальных вопросах профилактики и безопасности.

Модуль 8 «Взаимодействие с родителями (законными представителями)»

Реализация воспитательного потенциала взаимодействия с родителями (законными представителями) обучающихся предусматривает:

– создание и деятельность в образовательной организации, в классах представительных органов родительского сообщества (родительского комитета образовательной организации, классов), участвующих в обсуждении и решении вопросов воспитания и обучения, деятельность представителей родительского сообщества в Управляющем совете школы;

– тематические родительские собрания в классах, общешкольные родительские собрания по вопросам воспитания, взаимоотношений обучающихся и педагогов, условий обучения и воспитания;

– родительские дни, в которые родители (законные представители) могут посещать уроки и внеурочные занятия;

– работу семейных клубов, родительских гостиных, предоставляющих родителям, педагогам и обучающимся площадку для совместного досуга и общения, с обсуждением актуальных вопросов воспитания;

– проведение тематических собраний (в том числе по инициативе родителей), на которых родители могут получать советы по вопросам воспитания, консультации психологов, врачей, социальных работников, служащих традиционных российских религий, обмениваться опытом;

– родительские форумы на официальном сайте образовательной организации в информационно-коммуникационной сети "Интернет", интернет-сообщества, группы с участием педагогов, на которых обсуждаются интересующие родителей вопросы, согласуется совместная деятельность;

– участие родителей в психолого-педагогических консилиумах в случаях, предусмотренных нормативными документами о психолого-педагогическом консилиуме в образовательной организации в соответствии с порядком привлечения родителей (законных представителей);

– привлечение родителей (законных представителей) к подготовке и проведению классных и общешкольных мероприятий;

– при наличии среди обучающихся детей-сирот, оставшихся без попечения родителей, приемных детей целевое взаимодействие с их законными представителями.

Модуль 9 «Самоуправление»

Реализация воспитательного потенциала ученического самоуправления в образовательной организации предусматривает:

– организацию и деятельность органов ученического самоуправления (совет обучающихся или других), избранных обучающимися;

– представление органами ученического самоуправления интересов обучающихся в процессе управления образовательной организацией;

– защиту органами ученического самоуправления законных интересов и прав обучающихся;

– участие представителей органов ученического самоуправления в разработке, обсуждении и реализации рабочей программы воспитания, календарного плана воспитательной работы, в анализе воспитательной деятельности в образовательной организации.

Модуль 10 «Профилактика и безопасность»

Реализация воспитательного потенциала профилактической деятельности в целях формирования и поддержки безопасной и комфортной среды в образовательной организации предусматривает:

– организацию деятельности педагогического коллектива по созданию в образовательной организации эффективной профилактической среды обеспечения безопасности жизнедеятельности как условия успешной воспитательной деятельности;

– проведение исследований, мониторинга рисков безопасности и ресурсов повышения безопасности, выделение и психолого-педагогическое сопровождение групп риска обучающихся по разным направлениям (агрессивное поведение, зависимости и другое);

– проведение коррекционно-воспитательной работы с обучающимся групп риска силами педагогического коллектива и с привлечением сторонних специалистов (психологов, конфликтологов, коррекционных педагогов, работников социальных служб, правоохранительных органов, опеки и других);

– разработку и реализацию профилактических программ, направленных на работу как с девиантными обучающимися, так и с их окружением; организацию межведомственного взаимодействия;

– вовлечение обучающихся в воспитательную деятельность, проекты, программы профилактической направленности социальных и природных рисков в образовательной организации и в социокультурном окружении с педагогами, родителями, социальными партнерами (антинаркотические, антиалкогольные, против курения, вовлечения в деструктивные детские и молодежные объединения, культы, субкультуры, группы в социальных сетях; по безопасности в цифровой среде, на транспорте, на воде, безопасности дорожного движения, противопожарной безопасности, антитеррористической и антиэкстремистской безопасности, гражданской обороне и другие);

– организацию превентивной работы с обучающимися со сценариями социально одобряемого поведения, по развитию навыков саморефлексии, самоконтроля, устойчивости к негативным воздействиям, групповому давлению;

– профилактику правонарушений, девиаций посредством организации деятельности, альтернативной девиантному поведению, познания (путешествия), испытания себя (походы, спорт), значимого общения, творчества, деятельности (в том числе профессиональной, религиозно-духовной, благотворительной, художественной и другой);

– предупреждение, профилактику и целенаправленную деятельность в случаях появления, расширения, влияния в образовательной организации маргинальных групп обучающихся (оставивших обучение, криминальной направленности, с агрессивным поведением и других);

– профилактику расширения групп, семей обучающихся, требующих специальной психолого-педагогической поддержки и сопровождения (слабоуспевающие, социально запущенные, социально неадаптированные дети-мигранты, обучающиеся с ОВЗ и другие).

Модуль 11 «Социальное партнерство»

Реализация воспитательного потенциала социального партнерства предусматривает:

- участие представителей организаций-партнеров, в том числе в соответствии с договорами о сотрудничестве, в проведении отдельных мероприятий в рамках рабочей программы воспитания и календарного плана воспитательной работы (дни открытых дверей, государственные, региональные, школьные праздники, торжественные мероприятия и другие);
- участие представителей организаций-партнеров в проведении отдельных уроков, внеурочных занятий, внешкольных мероприятий соответствующей тематической направленности;
- проведение на базе организаций-партнеров отдельных уроков, занятий, внешкольных мероприятий, акций воспитательной направленности;
- проведение открытых дискуссионных площадок (детских, педагогических, родительских) с представителями организаций-партнеров для обсуждений актуальных проблем, касающихся жизни образовательной организации, муниципального образования, региона, страны;
- реализация социальных проектов, совместно разрабатываемых обучающимися, педагогами с организациями-партнерами благотворительной, экологической, патриотической, трудовой и другой направленности, ориентированных на воспитание обучающихся, преобразование окружающего социума, позитивное воздействие на социальное окружение.

Модуль 12 «Профориентация»

Реализация воспитательного потенциала профориентационной работы образовательной организации предусматривает:

- проведение циклов профориентационных часов, направленных на подготовку обучающегося к осознанному планированию и реализации своего профессионального будущего;
- профориентационные игры (игры-симуляции, деловые игры, квесты, кейсы), расширяющие знания о профессиях, способах выбора профессий, особенностях, условиях разной профессиональной деятельности;
- экскурсии на предприятия, в организации, дающие начальные представления о существующих профессиях и условиях работы;
- посещение профориентационных выставок, ярмарок профессий, тематических профориентационных парков, лагерей, дней открытых дверей в организациях профессионального, высшего образования;
- организацию на базе детского лагеря при образовательной организации профориентационных смен с участием экспертов в области профориентации, где обучающиеся могут познакомиться с профессиями, получить представление об их специфике, попробовать свои силы в той или иной профессии, развить соответствующие навыки;
- совместное с педагогами изучение обучающимися интернет-ресурсов, посвященных выбору профессий, прохождение профориентационного онлайн-тестирования, онлайн-курсов по интересующим профессиям и направлениям профессионального образования;
- участие в работе всероссийских профориентационных проектов;

– индивидуальное консультирование психологом обучающихся и их родителей (законных представителей) по вопросам склонностей, способностей, иных индивидуальных особенностей обучающихся, которые могут иметь значение в выборе ими будущей профессии;

– освоение обучающимися основ профессии в рамках различных курсов, включенных в обязательную часть образовательной программы, в рамках компонента участников образовательных отношений, внеурочной деятельности, дополнительного образования.

Модуль «Школьный музей»

В школе действует Музей краеведческой направленности «Наследие былых времен», который является центром гражданско-патриотического и духовно-нравственного воспитания детей и подростков, для получения статуса «школьный музей» прошёл процедуру паспортизации и регистрации на портале школьных музеев Российской Федерации, а также имеет бессрочное Свидетельство (сертификат) о школьном музее с регистрационным №26355 от «29»01.2024 г.

Модуль «Дополнительное образование».

Уникальной особенностью организации образовательного процесса в МБОУ «Мелчхинская СШ» является сочетание общего и дополнительного образования.

Дополнительное образование в школе обеспечивает разнообразие средств и форм проведения занятий, изучения важных областей науки, технологий, конструирования, математики, программирования.

Программа дополнительного образования «Юный химик», «Юный информатик», «Юный эколог», «Выразительное чтение».

Действующие дополнительные образовательные программы имеют положительные результаты. Обучающиеся школы являются призёрами и победителями профильных соревнований. Принимают активное участие в конференциях, форумах, спортивных соревнованиях и профильных сменах на муниципальном, региональной и федеральном уровнях.

Модуль «Детские общественные объединения»

Деятельность школьного ученического самоуправления (ШУС) - «Территория успеха», в состав которого вошли Президент, вице-президент, департаменты образования, здравоохранения, культуры, экологии, спорта, по связям с общественностью, президенты классов направлена на формирование Soft-компетенций обучающихся, стремление быть лидерами. Работа ШУС выстраивается в соответствии с положением, планом работы школы, планами работы и т.д..

2.3.3. Организационный раздел

Кадровое обеспечение.

Штатное расписание в школе зависит от количества обучающихся, для плодотворной работы над воспитанием обучающихся выделена отдельная ставка заместителя директора по воспитательной работе и советника по воспитанию. Все ставки штатного расписания данного направления распределены: должности занимают педагоги с соответствующим образованием, имеющим опыт работы, педагоги регулярно проходят курсы повышения квалификации.

Направление воспитательной работы также невозможно без деятельности классных руководителей: каждый класс имеет отдельного педагога-куратора, который своевременно реагирует на воспитательные потребности обучающихся.

Нормативно-методическое обеспечение.

Работа заместителя директора по ВР и педагога-организатора осуществляется по должностным инструкциям. Деятельность классных руководителей закреплена дополнительным соглашением к трудовому договору. Все изменения в нормативных актах осуществляются в соответствии с законодательством Российской Федерации.

В школе разработаны локальные нормативные акты по осуществлению деятельности воспитательного направления: «Положение о школьном самоуправлении», «Положение о школьном музее», «Положение о родительском комитете», «Положение о классном руководстве», «Положение о проведении общешкольных мероприятий» и др. Разработка и утверждение локальных нормативных актов осуществляется в соответствии с законодательством Российской Федерации».

Требования к условиям работы с обучающимися с особыми образовательными потребностями.

На момент разработки Программы в МБОУ «Мелчхинская СШ» обучающиеся с особыми образовательными потребностями не числятся. При зачислении таких обучающихся в ООП СОО вносятся соответствующие изменения согласно порядку внесения изменений, в образовательные программы, регламентированные локальным нормативным актом школы.

Система поощрения социальной успешности и проявлений активной жизненной позиции обучающихся.

Система поощрения проявлений активной жизненной позиции и социальной успешности обучающихся призвана способствовать формированию у обучающихся ориентации на активную жизненную позицию, инициативность, максимально вовлекать их в совместную деятельность в воспитательных целях.

Система проявлений активной жизненной позиции и поощрения социальной успешности обучающихся строится на принципах:

- публичности, открытости поощрений (информирование всех обучающихся о награждении, проведение награждений в присутствии значительного числа обучающихся);
- соответствия артефактов и процедур награждения укладу общеобразовательной организации, качеству воспитывающей среды, символике общеобразовательной организации;
- прозрачности правил поощрения (наличие положения о награждениях, неукоснительное следование порядку, зафиксированному в этом документе, соблюдение справедливости при выдвижении кандидатур);

– регулирования частоты награждений (недопущение избыточности в поощрениях, чрезмерно больших групп поощряемых и другое);

– сочетания индивидуального и коллективного поощрения (использование индивидуальных и коллективных наград дает возможность стимулировать индивидуальную и коллективную активность обучающихся, преодолевать межличностные противоречия между обучающимися, получившими и не получившими награды);

– привлечения к участию в системе поощрений на всех стадиях родителей (законных представителей) обучающихся, представителей родительского сообщества, самих обучающихся, их представителей (с учетом наличия ученического самоуправления), сторонних организаций, их статусных представителей;

– дифференцированности поощрений (наличие уровней и типов наград позволяет продлить стимулирующее действие системы поощрения).

Формы поощрения проявлений активной жизненной позиции обучающихся и социальной успешности: индивидуальные и групповые портфолио, рейтинги, благотворительная поддержка.

Ведение портфолио отражает деятельность обучающихся при ее организации и регулярном поощрении классными руководителями, поддержке родителями (законными представителями) по собиранию (накоплению) артефактов, фиксирующих и символизирующих достижения обучающегося.

Портфолио может включать артефакты признания личностных достижений, достижений в группе, участия в деятельности (грамоты, поощрительные письма, фотографии призов, фото изделий, работ и другого, участвовавшего в конкурсах). Кроме индивидуального портфолио возможно ведение портфолио класса.

Рейтинги формируются через размещение имен (фамилий) обучающихся или названий (номеров) групп обучающихся, классов в последовательности, определяемой их успешностью, достижениями.

Благотворительная поддержка обучающихся, групп обучающихся (классов) может заключаться в материальной поддержке проведения в образовательной организации воспитательных дел, мероприятий, проведения внешкольных мероприятий, различных форм совместной деятельности воспитательной направленности, в индивидуальной поддержке нуждающихся в помощи обучающихся, семей, педагогических работников.

Благотворительность предусматривает публичную презентацию благотворителей и их деятельности.

Использование рейтингов, их форма, публичность, привлечение благотворителей, в том числе из социальных партнеров, их статус, акции, деятельность должны соответствовать укладу общеобразовательной организации, цели, задачам, традициям воспитания, согласовываться с представителями родительского сообщества во избежание деструктивного воздействия на взаимоотношения в образовательной организации.

Анализ воспитательного процесса

Анализ воспитательного процесса осуществляется в соответствии с целевыми ориентирами результатов воспитания, личностными результатами обучающихся на уровне среднего общего образования, установленными ФГОС СОО.

Основным методом анализа воспитательного процесса в образовательной организации является ежегодный самоанализ воспитательной работы с целью выявления основных проблем и последующего их решения с привлечением (при необходимости) внешних экспертов, специалистов.

Планирование анализа воспитательного процесса включается в календарный план воспитательной работы.

Основные принципы самоанализа воспитательной работы:

- взаимное уважение всех участников образовательных отношений;
- приоритет анализа сущностных сторон воспитания ориентирует на изучение прежде всего не количественных, а качественных показателей, таких как сохранение уклада образовательной организации, содержание и разнообразие деятельности, стиль общения, отношений между педагогическими работниками, обучающимися и родителями;
- развивающий характер осуществляемого анализа ориентирует на использование его результатов для совершенствования воспитательной деятельности педагогических работников (знания и сохранения в работе цели и задач воспитания, умелого планирования воспитательной работы, адекватного подбора видов, форм и содержания совместной деятельности с обучающимися, коллегами, социальными партнерами);
- распределенная ответственность за результаты личностного развития обучающихся ориентирует на понимание того, что личностное развитие - это результат как организованного социального воспитания, в котором образовательная организация участвует наряду с другими социальными институтами, так и стихийной социализации, и саморазвития.

Результаты воспитания, социализации и саморазвития обучающихся.

Критерием, на основе которого осуществляется данный анализ, является динамика личностного развития обучающихся в каждом классе.

Анализ проводится классными руководителями вместе с заместителем директора по воспитательной работе (советником директора по воспитанию, педагогом-психологом, социальным педагогом (при наличии) с последующим обсуждением результатов на методическом объединении классных руководителей или педагогическом совете.

Основным способом получения информации о результатах воспитания, социализации и саморазвития обучающихся является педагогическое наблюдение.

Внимание педагогических работников сосредоточивается на вопросах:

- какие проблемы, затруднения в личностном развитии обучающихся удалось решить за прошедший учебный год;
- какие проблемы, затруднения решить не удалось и почему;
- какие новые проблемы, трудности появились, над чем предстоит работать педагогическому коллективу.

Состояние совместной деятельности обучающихся и взрослых.

Критерием, на основе которого осуществляется данный анализ, является наличие интересной, событийно насыщенной и личностно развивающей совместной деятельности обучающихся и взрослых.

Способами получения информации о состоянии организуемой совместной деятельности обучающихся и педагогических работников могут быть анкетирование и беседы с обучающимися и их родителями (законными представителями), педагогическими работниками, представителями совета обучающихся.

Результаты обсуждаются на заседании методических объединений классных руководителей или педагогическом совете.

Внимание сосредоточивается на вопросах, связанных с качеством (выбираются вопросы, которые помогут проанализировать проделанную работу):

- реализации воспитательного потенциала урочной деятельности;
- организуемой внеурочной деятельности обучающихся;
- деятельности классных руководителей и их классов;
- проводимых общешкольных основных дел, мероприятий;
- внешкольных мероприятий;
- создания и поддержки предметно-пространственной среды;
- взаимодействия с родительским сообществом;

- деятельности ученического самоуправления;
- деятельности по профилактике и безопасности;
- реализации потенциала социального партнерства;
- деятельности по профориентации обучающихся;
- и другое по дополнительным модулям.

Итогом самоанализа является перечень выявленных проблем, над решением которых предстоит работать педагогическому коллективу.

Итоги самоанализа оформляются в виде отчета, составляемого заместителем директора по воспитательной работе (совместно с советником директора по воспитательной работе при его наличии) в конце учебного года, рассматриваются и утверждаются педагогическим советом или иным коллегиальным органом управления в школе.

2.4. Программа коррекционной работы для обучающихся с трудностями в обучении и социализации

Цель программы: определение комплексной системы психолого-педагогической и социальной помощи обучающимся с трудностями в обучении и социализации для успешного освоения основной образовательной программы на основе компенсации имеющихся нарушений и пропедевтики производных трудностей; формирования социальной компетентности, развития адаптивных способностей личности для самореализации в обществе.

Задачи программы:

- определение индивидуальных образовательных потребностей обучающихся с трудностями в обучении и социализации и оказание обучающимся специализированной помощи при освоении основной образовательной программы основного общего образования;
- определение оптимальных психолого-педагогических и организационных условий для получения основного общего образования обучающимися с трудностями в обучении и социализации, для развития личности обучающихся, их познавательных и коммуникативных способностей;
- разработка и использование индивидуально-ориентированных коррекционно-развивающих образовательных программ, учебных планов для обучающихся с трудностями в обучении и социализации с учетом особенностей психофизического развития обучающихся, их индивидуальных возможностей;
- реализация комплексного психолого-педагогического и социального сопровождения обучающихся (в соответствии с рекомендациями ППК и ПМПК);
- реализация комплексной системы мероприятий по социальной адаптации и профессиональной ориентации обучающихся с трудностями в обучении и социализации;
- обеспечение сетевого взаимодействия специалистов разного профиля в комплексной работе с обучающимися с трудностями в обучении и социализации;
- осуществление информационно-просветительской и консультативной работы с родителями (законными представителями) обучающихся с трудностями в обучении и социализации.

В образовательной организации построена работа с обучающимися по профилактике и коррекции трудностей в обучении двух направлений:

- Работа с детьми особых образовательных потребностей,
- Работа с детьми, испытывающими трудности при изучении учебных предметов.

Работа ведется по методическим рекомендациям Института стратегии развития образования Российской академии образования Министерства Просвещения Российской Федерации.

Работа с детьми особых образовательных потребностей

Выделены четыре группы детей особых образовательных отношений:

- Дети с ограниченными возможностями здоровья,
- Дети со склонностью к девиантному поведению,
- Дети с трудностями адаптации к обучению и к учебному коллективу,
- Дети мигрантов

В образовательной организации ведется работа по профилактике девиантного поведения и работа по устранению и предупреждению трудностей адаптации к обучению и к учебному коллективу. Обучающихся с ОВЗ и детей-мигрантов в образовательной организации нет. При появлении представителей данных групп администрацией и педагогическим коллективом программа коррекции работы дополняется.

Работа с детьми со склонностью к девиантному поведению

В организации проводится регулярная работа по выявлению детей со склонностью к девиантному поведению. При выявлении такого ребенка на основании ниже представленной дорожной карты составляется своя индивидуальная программа, так как одинаковых путей решения проблемы нет. Основными ответственными лицами за деятельность данного направления являются педагог-психолог и классный руководитель. Классный руководитель своевременно сигнализирует о возможном появлении ребенка с указанной проблемой администрации для коррекции поведения обучающегося.

Направление деятельности	Особенности работы	Ответственный	Сроки
Мероприятия по профилактике появления детей с девиантным поведением			
Работа педагога-психолога	Создание системы специальных занятий по сохранению психического здоровья, развитию умений контролировать свое эмоциональное состояние и настроение, спокойно разрешать конфликты	Педагог-психолог	По плану
Дополнительное образование, система воспитательной работы	Факультативные курсы, мероприятия интеллектуальной и творческой направленности соревновательного характера, социальные проекты	Администрация	По плану
Выявление детей, склонных к девиантному поведению			
Наблюдение за детским коллективом, выявление детей, склонных к девиантному поведению	Выявление склонности поведения в соответствии с методическими рекомендациями	Классный руководитель, учитель-предметник, узкие специалисты	Ежедневно

Выявление причин возникновения девиантного поведения	Проведение анкетирования, опросов учителей и родителей	Классный руководитель, педагог-психолог	Индивидуально, при выявлении ребенка, склонного к девиантному поведению
Мероприятия по коррективке поведения			
Встреча психолога с педагогами	Работа с коллективом по осознанию собственной профессиональной ответственности за решение проблемы, принятие того факта, что при общих типологических характеристиках проявления девиантного поведения у школьников нет одинаковых путей решения этой проблемы	Педагог-психолог	Индивидуально, при выявлении ребенка, склонного к девиантному поведению
Комплексное обследование ребенка	Обследование этих детей специалистами; выявление динамики развития присущих им особенностей и приоритетных линий поведения	Педагог-психолог, классный руководитель, узкие специалисты	Индивидуально, при выявлении ребенка, склонного к девиантному поведению
Построение индивидуальной программы коррекции девиантного поведения	Разработка индивидуального учебного плана (при наличии трудностей и проблем учебной деятельности), а также системы воспитательных мероприятий, направленных на коррекцию взаимоотношений со сверстниками, развитие правил совместной деятельности и общения, формирование волевых и регулятивных способностей	Педагог-психолог, классный руководитель	Индивидуально, при выявлении ребенка, склонного к девиантному поведению
Методическое сопровождение педагогов			
Создание индивидуальных учебных планов, программ, учебных модулей,	Например, учебные модули по формированию смыслового чтения, связной речи,	Администрация	Индивидуально, при выявлении ребенка, склонного к девиантному поведению

учитывающих специфику трудностей данной группы обучающихся	грамотного письма; проблем изучения математики; развитию информационной культуры и др.		
Методика урока	Использование новых форм и методов организации обучения, обеспечивающих становление инициативы и самостоятельности обучающихся, имеющих склонность к девиантному поведению (опыты, исследования, игры, дискуссии, проектная деятельность)	Администрация	Индивидуально, при выявлении ребенка, склонного к девиантному поведению
Методика работы на уроке и вне урока	Организация разных видов совместной и коллективной деятельности с целью формирования произвольной деятельности и волевых черт характера, лидерских качеств особенных детей	Педагог-психолог	Индивидуально, при выявлении ребенка, склонного к девиантному поведению
Методическое занятие с психологом	помощь психолога учительскому коллективу в создании (восстановлении) доверительных отношений с учащимися	Педагог-психолог	Индивидуально, при выявлении ребенка, склонного к девиантному поведению
Работа с родителями (законными представителями)	Создание плана совместной деятельности по решению проблем прогулов школьных занятий, низкого уровня познавательных интересов	Педагог-психолог, классный руководитель	Индивидуально, при выявлении ребенка, склонного к девиантному поведению
Итоги работы, коррекция программы			
Мониторинг поведения	Выявление прогресса или регресса по программе работы	Педагог-психолог	Индивидуально, при выявлении ребенка, склонного к девиантному поведению

Работа с детьми с трудностями адаптации к обучению и к учебному коллективу

Работа в данном направлении ведется с обучающимися 5 класса с низким уровнем учебно-познавательской деятельности. Такие обучающиеся не готовы принимать новые условия обучения после окончания 4 класса, у них выявлена несформированность УУД, отсутствуют качества субъекта образовательной деятельности – самостоятельность, инициативность, умение работать в учебном коллективе.

А также с обучающимися 5-9 классов с трудностями адаптации к коллективу: негативное отношение к школе и учению, нарушение взаимоотношений в классном коллективе.

Направление деятельности	Особенности работы	Ответственный	Сроки
Мероприятия по профилактике появления проблем с адаптацией			
Работа по преимственности	Экскурсии младших школьников в основную школу, раннее знакомство детей с будущим классным руководителем, взаимопосещение уроков и пр.	Администрация	Второе полугодие каждого учебного года для обучающихся 4 класса
Выявление проблем с адаптацией			
Педагогическое наблюдение	Причины: недостаточное развитие эмоционального интеллекта обучающегося, то есть способности распознавать эмоции, намерения других людей и управлять своими чувствами и желаниями, моторная неловкость, проблемы со здоровьем	Классный руководитель, педагог-психолог, учителя-предметники	Ежедневно
Мероприятия по коррекции			
Беседы с психологом	Проведении индивидуальных доброжелательных и откровенных бесед с учащимся об их успехах и трудностях, о взаимодействии со сверстниками и т.п	Педагог-психолог	Сентябрь, обучающиеся 5 класса
Коррекция методики проведения урока и внеурочной деятельности	Выбор актуальных видов деятельности, которые необходимы обучающемуся для преодоления трудностей адаптации	Учитель-предметник	Индивидуально, при выявлении ребенка с проблемой адаптации
Индивидуальная траектория развития	Создание индивидуальных планов обучения учащихся с учетом отсутствия тех качеств, которые	Администрация, классный руководитель, учителя-предметники	Индивидуально, при выявлении ребенка с проблемой адаптации

	усугубляют признаки дезадаптации: малая самостоятельность, отсутствие инициативы, затруднения в принятии требований учителя		
Постоянная помощь и поддержка в устранении трудностей	Индивидуальная работа с обучающимся, не предполагающая упреков, постоянных замечаний и угроз снижением отметок, обеспечит комфортные условия учения и заинтересованность самого ребенка в снятии трудностей привыкания к школе.	Педагогический коллектив	Ежедневно
Работа педагогов и психолога с семьей	Работа с эмоциональным состоянием самих родителей: устранение тревожности. Помощь родителям в проведении с детьми семейного досуга, совместных игр, чтения и бесед, в построении с ребенком доверительных отношений, проявление уверенности и оптимизма в его школьных успехах	Педагогический коллектив	Регулярно, по плану классного руководителя
Мероприятия по коррекции проблем адаптации к коллективу			
Работа классного руководителя	Создание условий для возникновения непосредственных эмоциональных контактов, эмоционально-положительных взаимодействий в двух системах: «учитель-ученик», «ученик-одноклассники». Важная составляющая этого требования – создание ситуации успеха. Это определяет педагогическую позицию учителя: никогда не обсуждать прилюдно недостатки ученика, но каждую его учебную победу озвучивать в присутствии класса	Классный руководитель	Индивидуально, при выявлении ребенка с проблемой адаптации
	Организация совместной деятельности, процесс и результат которой	Классный руководитель	Индивидуально, при выявлении ребенка с проблемой адаптации

	<p>обеспечит работу в команде как особой формы сотрудничества. Необходимо помочь ребенку, который пока не принят коллективом, обрести друга-одноклассника, объединить их интересным для обоих заданием, общей работой. Вхождение ученика в референтную группу улучшает его отношения с одноклассниками. Помочь учителю создать такие условия поможет организация парной и групповой работы, которая сначала строится на желании пары (группы) работать с этим учащимся.</p>		
	<p>Помощь в осознании каждому обучающемуся коллективный характер учебной деятельности: общность ее целей, значение вклада каждого в ее успешность, возможность проявления качеств, которые «не участвуют» в индивидуальной работе (взаимопомощь, умение договариваться, уступать). Хороший результат дает назначение (рекомендация) ученика с проблемами общения руководителем, лидером какой-то работы. При поддержке учителя начинают проявляться лидерские качества обучающегося, что повышает его авторитет у всего класса.</p>	<p>Классный руководитель</p>	<p>Индивидуально, при выявлении ребенка с проблемой адаптации</p>

Работа с детьми, испытывающими трудности при изучении учебных предметов

Важнейшей задачей педагогического коллектива ОО является рефлексивный анализ трудностей учения и своевременная корректировка своей деятельности по их устранению.

Причинами трудности у обучающихся при изучении учебных предметов могут являться:

- низкий уровень осознанного владения базовой научной терминологией;

- несформированность умения применять полученные знания при решении учебных и практических задач;
- низкий уровень развития познавательных и коммуникативных универсальных учебных действий;
- недостаточный уровень развития умений контрольно-оценочной деятельности.

Качественный процесс предупреждения и устранения трудностей учебной деятельности возможен, если учитель будет готов:

- конструировать дидактический процесс в соответствии с требованиями ФГОС НОО и ФГОС ООО к содержанию образования (предметным, метапредметным и личностным достижениям обучающегося) и к технологии образования, построенной на приоритете деятельностной составляющей обучения, то есть на применении полученных знаний;

- обеспечить систематическую педагогическую помощь (внимание и поддержку) обучающимся разных групп успешности, целью которой становится индивидуально-дифференцированная работа по предупреждению трудностей и обеспечению перспективного развития каждого обучающегося в соответствии с уровнем его успешности;

- создать условия для непосредственного участия обучающегося в контрольно-оценочной деятельности с целью становления регулятивных умений самоконтроля, самооценки и прогнозирования.

Группы обучающихся с разным уровнем успешности (система трех составляющих – предметных, метапредметных и личностных достижений):

- а) устойчиво успешные («отличники»),
- б) «хорошисты»;
- в) удовлетворительно успешные (неустойчиво успешные, «троечники»),
- г) устойчиво неуспешные («двоечники»).

Трудности встречаются обучающиеся любого уровня успешности, поэтому в индивидуальной поддержке и помощи нуждается каждый школьник.

Рекомендации для преодоления трудностей, учитывая их особенности у детей разных групп успешности

Устойчиво успешные («отличники»).

- обеспечение перспективного развития интеллектуальной деятельности (теоретического мышления, речи-рассуждения, готовности к решению творческих задач);

- особое внимание к развитию качеств рефлексии (объективная самооценка, критическое мышление, способность предвидеть трудности и ошибки, признание права других иметь собственное мнение);

- расширение участия в учебном диалоге, поисково-исследовательской деятельности, предъявление системы индивидуальных заданий на постановку гипотез, выбор доказательств;

- обогащение кругозора, возрастной эрудиции, углубление познавательных интересов и учебно-познавательных мотивов; восприятие процесса самообразования как «хобби»;

- создание условий для развития лидерских качеств, готовности к руководству совместной деятельностью со сверстниками с учетом культуры общения и правил толерантности.

«Хорошисты». Такая группа, как правило, не входит в зону особого внимания учителя. Трудности у «хорошистов» часто возникают с развитием универсальных учебных действий: при работе с графической информацией, конструировании рассуждения, вывода, решении творческих задач. Наблюдается постепенное снижение

познавательных интересов и мотивов учения. Учитель должен понимать, что ученики-«хорошисты» нуждаются в постоянной индивидуальной помощи и поддержке.

Приоритетные направления педагогической поддержки:

- особое внимание к заданиям нестандартного характера, которые требуют использования анализа, сравнения, классификации и других универсальных действий;
- обеспечение условий для становления готовности отказаться от готового образца, самостоятельно конструировать алгоритм решения учебной задачи, осуществлять работу в ситуации альтернативы и выбора;
- создание учебных ситуаций, в которых проявляются такие качества субъекта учебной деятельности, как активность, инициативность, способность к импровизации и творчеству;
- особое внимание к заданиям, формирующим регулятивные умения контроля и самоконтроля, оценки и самооценки, предвидение трудностей и ошибок.

Неустойчиво успешные («троечники»):

Трудности изучения разных предметов вызваны разными причинами: недостаточным развитием памяти, внимания, преимущественным наглядно-образным мышлением, малым словарным запасом и примитивной связной речью. Многие «троечники» ответственно относятся к учению, но низкий уровень их общего развития, малая читательская активность, невнимание со стороны учителя – все это затормаживает их успешное обучение и развитие.

Приоритетные направления педагогической поддержки:

- особое внимание к совместно-распределительной деятельности с учителем по конструированию последовательности действий для решения учебной задачи;
- предоставление возможности работать в более низком темпе по сравнению с более успешными детьми;
- специальная работа по развитию памяти, внимания, сосредоточенности, чувственного восприятия;
- создание условий, стимулирующих общее развитие обучающегося
- развитие связной речи и логического мышления
- поиск ошибки, установление ее причины, сравнение полученного результата с учебной задачей, выбор ответа и т.п.;
- обеспечение развития лидерских качеств, умений осуществлять руководство небольшой группой одноклассников, оценивать свой вклад в общее дело.

Устойчиво неуспешные («двоечники»):

• В эту группу входят дети, которые учатся на «3», но довольно часто получают «2». Индивидуально-дифференцированная работа с такими школьниками характеризуется, в основном, как натаскивание на предметные знания-умения.

Приоритетные направления педагогической поддержки:

- создание учителем индивидуальных планов работы с неуспевающими учениками в рамках зоны ближайшего развития, то есть в ситуации постоянной помощи педагога;
- учет темпа деятельности и объема выполняемых заданий; постепенное их увеличение;
- особое внимание к развитию смыслового чтения, к работе с наглядно представленным материалом, к принятию и следованию образца выполнения учебной задачи;
- создание условий, стимулирующих общее развитие обучающегося, расширение его кругозора и формирование познавательных интересов (участие в дополнительном образовании, совместной деятельности с одноклассниками).

При возникновении у обучающегося трудностей в обучении учителем-предметником составляется индивидуальный маршрут на основе вышеуказанных направлений работы в зависимости от группы.

3. ОРГАНИЗАЦИОННЫЙ РАЗДЕЛ

3.1 Учебный план

Учебный план программы основного общего образования обеспечивает реализацию требований ФГОС, определяет учебную нагрузку в соответствии с требованиями к организации образовательной деятельности к учебной нагрузке, предусмотренными Гигиеническими нормативами и Санитарно-эпидемиологическими требованиями, перечень учебных предметов, учебных курсов, учебных модулей.

Учебный план обеспечивает преподавание и изучение государственного языка Российской Федерации, а также возможность преподавания и изучения родного языка из числа языков народов Российской Федерации, из числа государственных языков республик Российской Федерации, в том числе русского языка как родного языка. На основании заявлений, полученных от родителей, в учебный план включено изучение родного (чеченского) языка, а также родной (чеченской) литературы. Изучение родных языков и литературы осуществляется на чеченском языке.

Учебный план состоит из двух частей: обязательной части и части, формируемой участниками образовательных отношений.

Обязательная часть учебного плана определяет состав учебных предметов обязательных предметных областей и учебное время, отводимое на их изучение по классам (годам) обучения.

В учебный план входят следующие обязательные для изучения предметные области и учебные предметы:

Предметные области	Учебные предметы
Русский язык и литература	Русский язык, Литература
Родной язык и родная литература	Родной (чеченский) язык, Родная (чеченская) литература
Иностранные языки	Иностранный язык
Математика и информатика	Математика, Информатика
Общественно-научные предметы	История, Обществознание, География
Естественнонаучные предметы	Физика, Химия, Биология
Основы духовно-нравственной культуры народов России	Основы духовно-нравственной культуры народов России
Искусство	Изобразительное искусство, Музыка
Технология	Труд (технология)
Физическая культура	Физическая культура
Основы безопасности и защиты Родины	Основы безопасности и защиты Родины

Учебный предмет «Математика» предметной области «Математика и информатика» включает в себя учебные курсы «Алгебра», «Геометрия», «Вероятность и статистика».

В целях обеспечения индивидуальных потребностей обучающихся **часть учебного плана, формируемая участниками образовательных отношений** может включать учебные предметы, учебные курсы, учебные модули по выбору обучающихся, родителей (законных представителей) несовершеннолетних обучающихся, в том числе предусматривающие углубленное изучение учебных предметов, с целью удовлетворения различных интересов обучающихся, потребностей в физическом развитии и совершенствовании, а также учитывающие этнокультурные интересы.

Согласно ФОП ООО, часы из части, формируемой участниками образовательных отношений по согласованию с родителями (законными представителями) передаются:

- увеличение учебных часов, предусмотренных на изучение отдельных учебных предметов обязательной части, в том числе на углубленном уровне;

- введение специально разработанных учебных курсов, обеспечивающих интересы и потребности участников образовательных отношений, в том числе этнокультурные;

- другие виды учебной, воспитательной, спортивной и иной деятельности обучающихся.

В интересах, обучающихся с участием обучающихся и их семей могут разрабатываться индивидуальные учебные планы, в рамках которых формируется индивидуальная траектория развития обучающегося (содержание учебных предметов, курсов, модулей, темп и формы образования).

Учебный план ООП ООО (5-дневная уч.неделя)

Предметные области	Учебные предметы/Классы											Всего
		Кол-во час	ФПА	Кол-во час	ФПА	Кол-во час	ФПА	Кол-во час	ФПА	Кол-во час	ФПА	
Обязательная часть												
Русский язык и литература	Русский язык	5		5		4		3		3		20
	Литература	3		3		2		2		3		13
Родной язык и литература	Родной (чеченский) язык	3		3		3		3		3		15
	Родная литература	2		2		1,5		1		1		7,5
Иностранные языки	Иностранный язык	3		3		3		3		2		14
Математика и информатика	Математика	5		5								10
	Алгебра					3		3		3		9
	Геометрия					2		2		2		6
	Вероятность и статистика					1		1		1		3
	Информатика					1		1		1		3
Общественно-научные предметы	История	2		2		2		2		2,5		10,5
	Обществознание			1		1		1		1		4
	География	1		1		2		2		2		8
Естественно-научные дисциплины	Физика					2		2		2		6
	Химия							2		2		4
	Биология	1		1		1		2		2		7
Основы духовно-нравственной культуры народов России	Основы духовно-нравственной культуры народов России	0,5		0,5								1
Искусство	Изобразительное искусство	0,5		0,5		0,5						1,5

	Музыка	0,5		0,5		0,5		0,5				2
Технология	Труд (технология)	2		2		2		1		1		8
Основы безопасности и защиты Родины	Основы безопасности и защиты Родины							1		1		2
Физическая культура	Физическая культура	0,5		0,5		0,5		0,5		0,5		2,5
Итого часов в неделю		29		30		32		33		33		157
Часть формируемая участниками образовательных отношений												
Название учебного курса		0		0		0		0		0		0
Учебные недели		34		34		34		34		34		
Всего часов		986		1020		1088		1122		1122		5338
Максимально допустимая недельная нагрузка в соответствии с СанПин		29		30		32		33		33		

План внеурочной деятельности

План внеурочной деятельности определяет формы организации и объем внеурочной деятельности для обучающихся при освоении ими программы основного общего образования (до 1750 академических часов за пять лет обучения) с учетом образовательных потребностей и интересов обучающихся, запросов родителей (законных представителей) несовершеннолетних обучающихся, возможностей школы.

№	Направления внеурочной деятельности	Форма проведения, название	Количество учебных часов в неделю					Всего	
			5	6	7	8	9		
Инвариантный компонент***									
1	Информационно-просветительские занятия патриотической,	Дискуссионный клуб	1	1	1	1	1	5	170

	нравственной и экологической направленности	«Разговоры о важном»							
2	Занятия, направленные на дополнительное изучение предметов и предметных областей	Профориентационный курс	1	1	1	1	1	5	170
Вариативный компонент***									
	ИТОГО		2	2	2	2	2	10	340
		ИТОГО							

*** *Инвариантный компонент является обязательным для реализации*

*** *Вариативный компонент формируется в зависимости от возможностей и условий в школе.*

*Родители (законные представители) обучающихся с учетом мнения самих обучающихся выбирают курсы внеурочной деятельности из перечня, предложенного организацией в части, формируемой участниками образовательных отношений.

Для обучающихся, посещающих занятия в отделении дополнительного образования образовательной организации, организациях дополнительного образования, спортивных школах, музыкальных школах и других образовательных организациях, возможно сокращение количества часов внеурочной деятельности.

Промежуточная аттестация

Промежуточная аттестация по внеурочной деятельности проводится один раз в год в сроки, определенные календарным графиком.

Формы промежуточной аттестации определены положением о промежуточной аттестации.

Курс	Форма промежуточной аттестации				
	5 класс	6 класс	7 класс	8 класс	9 класс
Дискуссионный клуб	Собеседование	Собеседование	Собеседование	Собеседование	Собеседование

«Разговоры о важном»					
Клуб «В мире профессий»	Интеллектуальная игра	Интеллектуальная игра	Интеллектуальная игра	Интеллектуальная игра	Интеллектуальная игра

2.1. Календарный учебный график

Федеральный календарный учебный график (далее – **ФКУГ**) устанавливает **единые** начало и окончание учебного года, продолжительность учебных четвертей и каникул, продолжительность уроков, перемен и распределение образовательной недельной нагрузки на обучающихся, а также в 9 и 11 классах – исходя из единого расписания, проведения государственной итоговой аттестации.

Руководствуясь Федеральным календарным учебным графиком, образовательная организация с учётом мнений участников образовательных отношений, региональных и этнокультурных традиций, плановых мероприятий организаций культуры региона составляет **календарный учебный график** (далее – **КУГ**).

Согласно п.9 ст.2 ФЗ «Об образовании в РФ», календарный учебный график - это часть основной образовательной программы (ООП), определяющий чередование урочной и внеурочной деятельности и плановых перерывов для отдыха и иных социальных целей (каникул), в том числе периодов и форм промежуточной аттестации, по календарным периодам учебного года.

При составлении календарного учебного графика образовательная организация может использовать организацию учебного года по триместрам: 5-6 недель учебных периодов чередуются с недельными каникулами.

Календарный учебный график утверждается руководителем образовательной организации приказом об утверждении ООП. В пункт «Календарный учебный график» организационного раздела ООП могут быть внесены корректировки в течение учебного года (решением педагогического совета и приказом директора) с учетом изменений действующего законодательства, федерального или регионального производственного календаря и других вынужденных ограничительных мер.

Согласно ФКУГ:

- учебный год в образовательной организации начинается 1 сентября. Если этот день приходится на выходной день, то в этом случае учебный год начинается в первый, следующий за ним, рабочий день.

-учебный год в образовательной организации заканчивается 26 мая. Если этот день приходится на выходной день, то в этом случае учебный год заканчивается в предыдущий рабочий день.

С целью профилактики переутомления в федеральном календарном учебном графике предусматривается чередование периодов учебного времени и каникул. Продолжительность каникул должна составлять не менее 7 календарных дней.

Занятия начинаются не ранее 8 часов утра и заканчиваются не позднее 19 часов.

Образовательная деятельность осуществляется по учебным четвертям:

I четверть – 8 учебных недель;

II четверть – 8 учебных недель;

III четверть – 11 учебных недель (10 учебных недель для 1 класса),

IV четверть – 7 учебных недель.

Продолжительность учебного года: при получении основного общего образования – 34 недели.

Количество уроков в день не может быть больше: для 5,6 классов – 6, для 7,8,9 классов -7.

Продолжительность урока не более 45 минут.

Инструкция по разработке КУГ:

1. Определяем сроки начала учебного года.

2. Определяем продолжительность учебной недели в учебном году: 5-дневная или 6-дневная учебная неделя.
3. Определяем продолжительность учебного года.
4. Анализируем производственные календари на предстоящий год.
5. Считаем каждый учебный день учебного года по дням недели.
6. Считаем продолжительность каникул (в календарных днях).
7. Определяем сроки проведения промежуточной аттестации по всем предметам учебного плана (в соответствии с разработанным положением).

Согласно производственным календарям на 2024г. и 2025 г.

Нерабочие праздничные дни федерального уровня:

Статьей 112 Трудового кодекса Российской Федерации установлены следующие нерабочие праздничные дни в Российской Федерации:

- 1, 2, 3, 4, 5, 6 и 8 января 2025 года – Новогодние каникулы;
- 7 января 2025 года – Рождество Христово;
- 23 февраля 2025 года – День защитника Отечества;
- 8 марта 2025 года – Международный женский день;
- 1 мая 2025 года – Праздник Весны и Труда;
- 9 мая 2025 года – День Победы;
- 4 ноября 2025 года – День народного единства.

Перенос выходных дней:

- 30, 31 декабря 2024 г.
- 24 февраля 2025 г.;
- 10 марта 2025г.,
- 2 мая 2025 г.

Региональные нерабочие праздничные дни:

23 марта - День Конституции Чеченской Республики (**Указ** Главы Администрации Чеченской Республики от 24 марта 2003 г. № 34 «О Дне Конституции Чеченской Республики» (**ежегодный нерабочий, праздничный день**);

16 апреля - День мира в Чеченской Республике **Указ** Президента Чеченской Республики от 4 мая 2009 г. № 155 «Об объявлении 16 апреля Днем мира в Чеченской Республике» (**ежегодный нерабочий, праздничный день**);

31 марта, 1, 2 апреля 2025 года – Ураза Байрам (**Указ** Главы ЧР издается ежегодно).

Сроки и продолжительности проведения всероссийских проверочных работ утверждены приказом Федеральной службы по надзору в сфере образования и науки от 13 мая 2024 г. № 1008 «Об утверждении состава участников, сроков и продолжительности проведения всероссийских проверочных работ в образовательных организациях, осуществляющих образовательную деятельность по образовательным программам начального общего, основного общего, среднего общего образования, а также перечня учебных предметов, по которым проводятся всероссийские проверочные работы в образовательных организациях, осуществляющих образовательную деятельность по образовательным программам начального общего, основного общего, среднего общего образования, в 2024/2025 учебном году»:

- 11 апреля – 16 мая 2025 г. (4, 5, 6, 7, 8 классы).

Примерные сроки проведения ГИА в 2025 году (основной период):

- 23 мая – 17 июня – основной государственный экзамен (ОГЭ).

Промежуточная аттестация проводится по предметам учебного плана без прекращения образовательной деятельности.

Календарный учебный график

Учебные недели	понедельник	вторник	среда	четверг	пятница	суббота	Каникулы
1 четверть							
1	2.09	3.09	4.09	5.09	6.09		
2	9.09	10.09	11.09	12.09	13.09		
3	16.09	17.09	18.09	19.09	20.09		
4	23.09	24.09	25.09	26.09	27.09		
5	30.9	1.10	2.10	3.10	4.10		
6	7.10	8.10	9.10	10.10	11.10		
7	14.10	15.10	16.10	17.10	18.10		
8	21.10	22.10	23.10	24.10	25.10		
	28.10	29.10	30.10	31.10	1.11		Осенние каникулы
	4.11						
2 четверть							
9		5.11	6.11	7.11	8.11		
10	11.11	12.11	13.11	14.11	15.11		
11	18.11	19.11	20.11	21.11	22.11		
12	25.11	26.11	27.11	28.11	29.11		
13	2.12	3.12	4.12	5.12	6.12		
14	9.12	10.12	11.12	12.12	13.12		
15	16.12	17.12	18.12	19.12	20.12		
16	23.12	24.12	25.12	26.12	27.12	28.12	
	30.12	31.12	1.01	2.01	3.01		Зимние каникулы
17	13.01	14.01	15.01	16.01	17.01		
18	20.01	21.01	22.01	23.01	24.01		
19	27.01	28.01	29.01	30.01	31.01		
20	3.02	4.02	5.02	6.02	7.02		
21	10.02	11.02	12.02	13.02	14.02		
22	17.02	18.02	19.02	20.02	21.02		
23	24.02	25.02	26.02	27.02	28.02		
24	3.03	4.03	5.03	6.03	7.03		
25	10.03	11.03	12.03	13.03	14.03		
26	17.03	18.03	19.03	20.03	21.03		
27	24.03	25.03	26.03	27.03	28.03	29.03	Весенние каникулы
	31.03	1.04	2.04	3.04	4.04	5.04	
4 четверть							
28	7.04	8.04	9.04	10.04	11.04		
29	14.04	15.04	16.04	17.04	18.04		

30	21.04	22.04	23.04	24.04	25.04		
31	28.04	29.04	30.04	1.05	2.05		
32	5.05	6.05	7.05	8.05	9.05		
33	12.05	13.05	14.05	15.05	16.05		
34	19.05	20.05	21.05	22.05	23.05		
	26.05	27.05	28.05	29.05	30.05	31.05	Летние каникулы

Начало учебного года - 2 сентября 2024 года.

Окончание учебного года – 26 мая 2025 года.

Продолжительность учебных четвертей:

I четверть: 2.09.2024г. - 26.10.2024г. (8 учебных недель);

II четверть: 5.11.2024 - 28.12.2024 г. (8 учебных недель);

III четверть: 9.01.2025г. - 28.03.2025г. (11 учебных недель);

IV четверть – 7.04.2025 - 26.05.2025г. (7 учебных недель).

Каникулы:

- 27.10.2024 - 4.11.2024г. - по окончании I четверти (осенние каникулы) – 9 календарных дней;

- 29.12.2024г. – 8.01.2025г. - по окончании II четверти (зимние каникулы) – 11 календарных дней;

- 29.03.2025г. - 6.04.2025г. - по окончании III четверти (весенние каникулы) – 9 календарных дней;

- 27.05.2025г. - 31.08.2025г. по окончании учебного года (летние каникулы).

Сроки проведения ВПР в 5, 6, 7, 8 классах: 11 апреля – 16 мая 2025 г.

В 9 классе количество учебных недель сокращается в связи с началом ОГЭ согласно приказу Рособнадзора. Нормативным обоснованием невыполнения календарного графика в 9 классе является приказ Рособнадзора о сроках проведения ОГЭ.

27 марта, 28 марта учебные занятия проводятся по расписанию понедельника. 26 мая учебные занятия проводятся по расписанию пятницы.

По темам, выпадающим по расписанию на 16 апреля (среда), 1 мая (четверг), 2 мая (пятница), 3 мая (суббота), в целях реализации учебного плана ООП ООО в полном объеме рекомендуется использовать резервные часы программы, объединение смежных тем

3. Сроки проведения промежуточной аттестации

Промежуточная аттестация проводится **в период с 18 апреля по 16 мая 2025 года** без прекращения образовательной деятельности по учебным предметам и в форме определенными учебным планом ООП СОО.

**При решении педагогического совета об изменении формы промежуточной аттестации, например, на Всероссийскую проверочную работу, то сроки промежуточной аттестации переносятся в соответствии с графиком ВПР.*

2.2. Календарный план воспитательной работы на 2024-2025 учебный год

Календарный план воспитательной работы разработан на основе Федерального календарного плана воспитательной работы и с учётом региональной Концепции духовно-нравственного воспитания подрастающего поколения.

Календарный план воспитательной работы реализуется в рамках урочной и внеурочной деятельности.

Наряду с федеральным календарным планом воспитательной работы проводятся иные мероприятия согласно рабочей программе воспитания, по ключевым направлениям воспитания и дополнительного образования детей.

Сентябрь:

1 сентября: День знаний;

3 сентября: День окончания Второй мировой войны, День солидарности в борьбе с терроризмом;

8 сентября: Международный день распространения грамотности.

10 сентября: Международный день памяти жертв фашизма

Октябрь:

1 октября: Международный день пожилых людей; Международный день музыки;

4 октября: День защиты животных;

5 октября: День учителя;

25 октября: Международный день школьных библиотек;

Третье воскресенье октября: День отца.

Ноябрь:

4 ноября: День народного единства

8 ноября: День памяти погибших при исполнении служебных обязанностей сотрудников органов внутренних дел России;

Последнее воскресенье ноября: День Матери;

30 ноября: День Государственного герба Российской Федерации.

Декабрь:

3 декабря: День неизвестного солдата; Международный день инвалидов;

5 декабря: День добровольца (волонтера) в России;

9 декабря: День Героев Отечества;

12 декабря: День Конституции Российской Федерации.

Январь:

25 января: День российского студенчества;

27 января: День снятия блокады Ленинграда, День освобождения Красной армией крупнейшего "лагеря смерти" Аушвиц-Биркенау (Освенцима) - День памяти жертв Холокоста.

Февраль:

2 февраля: День разгрома советскими войсками немецко-фашистских войск в Сталинградской битве;

8 февраля: День российской науки;

15 февраля: День памяти о россиянах, исполнявших служебный долг за пределами Отечества;

21 февраля: Международный день родного языка;

23 февраля: День защитника Отечества.

Март:

8 марта: Международный женский день;
18 марта: День воссоединения Крыма с Россией;
27 марта: Всемирный день театра.

Апрель:

12 апреля: День космонавтики.
19 апреля: День памяти о геноциде советского народа нацистами и их пособниками в годы Великой Отечественной войны.

Май:

1 мая: Праздник Весны и Труда;
9 мая: День Победы;
19 мая: День детских общественных организаций России;
24 мая: День славянской письменности и культуры.

Июнь:

1 июня: День защиты детей;
6 июня: День русского языка;
12 июня: День России;
22 июня: День памяти и скорби;
27 июня: День молодежи.

Июль:

8 июля: День семьи, любви и верности.

Август:

Вторая суббота августа: День физкультурника;
22 августа: День Государственного флага Российской Федерации;
27 августа: День российского кино.

Календарный план воспитательной работы школы является механизмом реализации Рабочей программы воспитания и включает 11 (инвариантных) модулей:

- «Урочная деятельность»
- «Внеурочная деятельность»
- «Классное руководство»
- «Основные школьные дела»
- «Внешкольные мероприятия»
- «Организация предметно-пространственной среды»
- «Взаимодействие с родителями (законными представителями)»
- «Самоуправление»
- «Профилактика и безопасность»
- «Социальное партнёрство»
- «Профориентация»

С учётом региональной политики Чеченской Республики и реализацией Единой концепции духовно-нравственного воспитания и развития подрастающего поколения Чеченской Республики в вариативном модуле включены мероприятия отдельным модулем.

Таким образом последовательность модулей в Рабочей программе воспитания и в календарном плане воспитательной работы расположена в соответствующей значимости в воспитательной деятельности школы в следующем порядке:

МОДУЛЬ 1. Духовно-нравственное воспитание и развитие подрастающего поколения Чеченской Республики.**Инвариантный модуль:**

МОДУЛЬ 1.				
Духовно-нравственное воспитание и развитие подрастающего поколения Чеченской Республики				
<i>Популяризация традиционных семейных и религиозных ценностей, национально-культурных традиций Чеченской Республики</i>				
№ п/п	Наименование дел, событий, мероприятий	Классы	Сроки	Ответственные
1.	Цикл мероприятий, посвященных Дню рождения Первого Президента Чеченской Республики, Героя России А-Х. А.Кадырова: -конкурс рисунков; -конкурс чтецов; -спортивные соревнования «Веселые старты»; -беседы	5-9	Апрель-август	Заместитель директора по ВР, педагог ДНВ, организатор, учителя физической культуры, классные руководители.
2.	Беседы, посвященные Дню Ашура	5-9	Август	Педагог ДНВ
3.	Цикл мероприятий, посвященных Дню чеченской женщины: -конкурс рисунков, поздравительных открыток; -конкурс чтецов; -беседы, классные часы	5-9	Сентябрь	Заместитель директора по ВР, советник по воспитанию, организатор, классные руководители
4.	Цикл мероприятий, посвященных Дню рождения пророка Мухаммада(с.а.в.): -конкурс чтецов Корана -конкурс нашивов; -беседы, классные часы	5-9	октябрь	Заместитель директора по ВР, педагог ДНВ, организатор, классные руководители
5.	Цикл мероприятий, посвященных Дню Матери: -конкурс рисунков, поздравительных открыток; -конкурс стихов и песен; -беседы, классные часы	5-9	Ноябрь	Заместитель директора по ВР, педагог ДНВ организатор, классные руководители.
6.	Цикл мероприятий, посвященных Дню почитания и памяти Кунта- Хаджи Кишиева -конкурс чтецов Корана -конкурс нашивов; -беседы, классные часы	5-9	Декабрь-январь	Заместитель директора по ВР, педагог ДНВ организатор, классные руководители.
7.	Цикл мероприятий, посвященных Дню восстановления государственности ЧИАССР	5-9	Декабрь-январь	Заместитель директора по ВР, педагог-организатор ДНВ организатор, классные руководители.
8.	Цикл мероприятий, посвященных Дню чеченского языка: -торжественное мероприятие -конкурс стихов; -ярмарка национальных блюд; -беседы, классные часы, викторины	5-9	Апрель	Заместитель директора по ВР, педагог ДНВ, организатор, учителя чеченского языка и литературы, классные руководители.
9.	Цикл мероприятий, посвященный Дню памяти и скорби народов Чеченской Республики: -беседы, классные часы. -чтение стихов и выставка рисунков	5-9	Май	Заместитель директора по ВР, педагог ДНВ организатор, классные руководители.

10.	Цикл мероприятий, посвященный Дню памяти и скорби народов Чеченской Республики: -беседы, классные часы. -чтение стихов и выставка рисунков	5-9	Май	Педагог по ДНВ, Советник по воспитанию
11.	Проведение разъяснительной работы среди подрастающего поколения о значимости «Вирда» во всех учреждениях района	5-9	В течение года	Заместитель директора по ВР, педагог ДНВ. социальный педагог
12.	Цикл бесед, направленных на популяризацию традиций и обычаев чеченского народа: «Воспитание детей – воспитание нации»	5-9	В течение года (один раз в месяц)	Зам.директора по ВР, педагог-организатор ДНВ, педагог-психолог, социальный педагог, родительский комитет, классные руководители.
13.	Цикл бесед, направленных на популяризацию семейных ценностей	5-9	В течение года (один раз месяц)	Заместитель директора по ВР, педагог-организатор ДНВ, социальный педагог, педагог-психолог, родительский комитет, классные руководители.
14.	Религиозные праздники в Исламе - Ураза байрам, Курбан-Байрам	5-9	отдельный план	Религиозные праздники в Исламе - Ураза байрам, Курбан-Байрам
<i>Противодействие распространению идеологии экстремизма и терроризма в молодежной среде</i>				
1.	Цикл мероприятий, посвященных Международному дню солидарности в борьбе с терроризмом: -беседы, классные часы; -конкурсы рисунков «Нет – терроризму!»; -спортивные соревнования «Веселые старты»	5-9	2-3 сентября	Заместитель директора по ВР, педагог-организатор ДНВ, организатор, классные руководители.
2.	Беседы: «Ислам - религия мира и добра»	5-9	Один раз в квартал	Педагог-организатор ДНВ
3.	Беседы с приглашением представителей правоохранительных органов и комитета по антитеррору	5-9	Один раз в квартал	Заместитель директора по ВР, педагог по ДНВ
4.	Беседы: «Минутка-безопасности»	5-9	Ежедневно	Классные руководители
5.	Цикл мероприятий, посвященных 16 апреля - Дню Мира-отмены КТО: -торжественная линейка -беседы, классные часы; -конкурс стихов и выставка рисунков; -спортивные соревнования «Веселые старты»	5-9	10-16 апреля	Заместитель директора по ВР, педагог ДНВ, организатор, классные руководители.
6.	Мероприятия, приуроченные к Всемирному дню защиты детей	5-9	1 июня	Организатор, классные руководители.
<i>Воспитание молодежи в духе толерантности уважительного отношения к представителям всех конфессий и национальностей</i>				
1.	Цикл мероприятий, посвященных Дню	5-9	сентябрь	Заместитель

	гражданского согласия единения Чеченской республики: -беседы, классные часы. - конкурсы стихов и выставка рисунков; -спортивные соревнования «Веселые старты».			директора по ВР, педагог-организатор ДНВ, организатор, учителя физической культуры, классные руководители.
2.	Цикл мероприятий, посвященных Дню города: -беседы, классные часы. - конкурсы стихов и выставка рисунков; -спортивные соревнования -классные часы, беседы - конкурс стихов	5-9	октябрь	Заместитель директора по ВР, классные руководители по ДНВ
3.	Соблюдение традиций и обычаев чеченского народа, толерантность в Исламе (классные часы, беседы)	5-9	В течение года	Классные руководители, педагог по ДНВ

МОДУЛЬ 2. Классное руководство

Инвариантный модуль:

Реализуется согласно индивидуальным планам работы классных руководителей. Конкретные даты проведения классных часов, КТД, индивидуальных бесед и иных мероприятий данного модуля классные руководители указывают в индивидуальных календарных планах воспитательной работы				
Работа с классным коллективом				
№ п/п	Наименование дел, событий, мероприятий	Классы	Сроки	Ответственные
1.	Подготовка к началу 2024-2025 учебного года. Изучение личных дел обучающихся, собеседование с учителями – предметниками, медицинским работником школы	5-9	Август-сентябрь	Классные руководители, родительский комитет
2.	День Знаний: классные часы, беседы	5-9	1 сентября	Классные руководители, родительский комитет
3.	Выработка совместно со школьниками законов класса. Способствовать сплочению коллектива класса через командообразование, игры и тренинги	5-9	В течение года	Классные руководители, родительский комитет
4.	Классные коллективные творческие дела	5-9	Согласно плану ВР классных	Классные руководители, родительские комитеты
5.	Инициирование и поддержка	5-9	Согласно	Классные

	участия класса в общешкольных ключевых делах, оказание не обходимой помощи детям в их подготовке		плану модуля «Ключевые общешкольные дела»	руководители, родительский комитет
6.	Экскурсии	5-9	Согласно плану модуля «Экскурсии, экспедиции, походы»	Классные руководители, родительский комитет
7.	Изучение учащихся класса (потребности, интересы, склонности и другие личностные характеристики членов классного коллектива), отношений, общения и деятельности в классном коллективе с помощью наблюдения, игр, методики для исследования мотивов участия школьников в деятельности и для определения уровня социальной активности обучающихся	5-9	В течение учебного года	Классные руководители, социальный педагог, педагог-психолог
8.	Адаптация первоклассников, пятиклассников	5-9	Сентябрь	Классные руководители Педагог-психолог
9.	Формирование традиций в классном коллективе: «День именинника», праздничные концерты ко Дню чеченской женщины, Дню Матери, Дню джигита, Дню защитника Отечества, 8 Марта	5-9	В течение года	Классные руководители
10.	Установление позитивных отношений с другими классными коллективами (через подготовку и проведение ключевого общешкольного дела)	5-9	В течение года	Классные руководители
11.	Коррекция поведения ребенка через беседы с ним, его родителями или законными представителями, с другими учащимися класса	5-9	По необходимости	Классные руководители
Индивидуальная работа с обучающимися				
1.	Адаптация вновь прибывших обучающихся в класс	5-9	По мере необходимости	Классные руководители Педагог-психолог
2.	Составление карты интересов и увлечений обучающихся	5-9	В течение года	Классные руководители
3.	Индивидуальные беседы с обучающимися. Контроль за слабоуспевающими обучающимися	5-9	По мере необходимости	Классные руководители, педагог-психолог, социальный педагог
4.	Заполнение с учащимися «Портфолио»	5-9	В течение года	Классные руководители
5.	Вовлечение учащихся в социально значимую деятельность	5-9	В течение года	Классные руководители
Профилактика и безопасность				
1.	Проведение консультаций с учителями-предметниками, направленные на формирование единства мнений и требований	5-9	В течение года	Классные руководители, учителя-предметники

	педагогов по ключевым вопросам воспитания			
2.	Проведение исследований, мониторинга рисков безопасности и ресурсов повышения безопасности, выделение и психолого-педагогическое сопровождение групп риска обучающихся по разным направлениям (агрессивное поведение, зависимости и др.);	5-9	По плану педагога-психолога	Педагог-психолог, социальный педагог
3.	Предупреждение и разрешение конфликтов между учителями и учащимися	5-9	В течение года	Классные руководители, учителя-предметники, служба медиации
4.	Проведение мини-педагогов с учителями предметниками	5-9	Один раз в четверть	Классные руководители
5.	Вовлечение учителей - предметников во внутриклассные дела	5-9	Согласно планам ВР классных руководителей	Классные руководители
6.	Привлечение учителей - предметников к участию в родительских собраниях класса	5-9	Согласно планам ВР классных руководителей	Классные руководители
Взаимодействие с родителями (законными представителями)				
1.	Тематические родительские собрания в классах, общешкольные родительские собрания по вопросам воспитания, взаимоотношений обучающихся и педагогов, условий обучения и воспитания	5-9	Согласно планам ВР классных руководителей	Классные руководители
2.	Помощь родителям школьников или их законным представителям в регулировании отношений между ними, администрацией школы и учителями предметниками	5-9	В течение года	Классные руководители, социальный педагог
3.	Организация родительских собраний, происходящих в режиме обсуждения наиболее острых проблем обучения и воспитания школьников	5-9	В течение года	Классные руководители, педагог ДНВ, социальный педагог
4.	Создание и организация работы родительских комитетов классов, участвующих в управлении образовательной организацией и решении вопросов воспитания и обучения их детей	5-9	В течение года	Классные руководители
5.	Привлечение членов семей школьников к организации и проведению дел класса	5-9	В течение года	Классные руководители
6.	Организация и проведение праздников, конкурсов, соревнований, направленных на сплочение семьи и школы	5-9	В течение года	Классные руководители, педагог ДНВ, социальный педагог

Инвариантный модуль:

Реализуется посредством включения учителями в рабочие программы по учебным предметам, курсам, модулям целевых ориентиров результатов воспитания, их учёт в определении воспитательных задач уроков, занятий				
Работа с классным коллективом				
№ п/п	Наименование дел, событий, мероприятий	Классы	Сроки	Ответственные
1.	Правила учебных кабинетов	5-9	Сентябрь	Классные руководители, Учителя
2.	Визуальные образы (предметно-эстетическая среда, наглядная агитация школьных стендов предметной направленности)	5-9	В течение года	Классные руководители, Учителя
3.	Уроки-экскурсии, уроки в театре, уроки в музее, уроки в библиотеке	5-9	В течение года	Классные руководители, Учителя
4.	Проведение: - обучающих мероприятий: олимпиады, занимательные уроки и пятиминутки, урок - деловая игра, урок – путешествие, урок мастер-класс, урок-исследование и др. - учебно-развлекательных мероприятий: конкурс игра «Предметный кроссворд», турнир «Своя игра», викторины, литературная композиция, конкурс газет и рисунков	5-9	В течение года	Классные руководители, Учителя
5.	Интерактивные формы учебной деятельности	5-9	В течение года	Классные руководители, Учителя-предметники
6.	Заседания школьного научного общества	5-9	В течение года	Замдиректора по УР, НМР
7.	Школьная научно-практическая конференция «Первые шаги в науку»	5-9	Согласно плану НМР	Замдиректора по УР, НМР, учителя
8.	Организация предметных образовательных событий и декад	5-9	В течение года	Классные руководители, Учителя

МОДУЛЬ 4. Внеурочная деятельность**Инвариантный модуль:**

№ п/п	Наименование рабочей программы курса ВД	Классы	Количество часов в неделю	Ответственные
1.	Разговоры о важном	5-9	по 1 часу в каждом классе	Классные руководители
2.				
3.	В мире профессий	5-9	по 1 часу в каждом классе	Классные руководители

МОДУЛЬ 5. Основные школьные дела**Инвариантный модуль:**

№ п/п	Наименование дел, событий, мероприятий	Классы	Сроки	Ответственные
1.	День знаний	5-9	1 сентября	Зам директора по ВР, педагог - организатор ДНВ, классные руководители, организатор
2.	Акция «Внимание, дети!»	5-9	Сентябрь	Зам директора по ВР, зам по безопасности, педагог- организатор ДНВ, классные руководители, организатор, педагог- организатор
3.	День чеченской женщины	5-9	Сентябрь	Зам директора по ВР, педагог - организатор ДНВ, классные руководители, организатор
4.	День пожилого человека	5-9	1 октября	Зам директора по ВР, педагог - организатор ДНВ, классные руководители, организатор
5.	Международный День учителя, день города, День молодежи	5-9	Октябрь	Зам директора по ВР, педагог- организатор ДНВ, классные руководители, организатор
6.	Праздник Осени	5-9	Сентябрь-ноябрь	Зам директора по ВР, педагог - организатор ДНВ, классные руководители, организатор
7.	День народного единства	5-9	Ноябрь	Зам директора по ВР, педагог - организатор ДНВ, учитель истории, классные руководители, организатор
8.	День Матери	5-9	Ноябрь	Зам директора по ВР, педагог- организатор ДНВ, классные руководители, организатор
9.	День инвалидов	5-9	Декабрь	Зам директора по ВР, педагог - организатор ДНВ, социальный педагог классные руководители, организатор
10.	День неизвестного солдата	5-9	Декабрь	Зам директора по ВР, педагог - организатор ДНВ, классные руководители, учителя истории организатор
11.	День героев Отечества	5-9	Декабрь	Зам директора по ВР, педагог- организатор ДНВ, учителя истории классные руководители, организатор
12.	Международный день прав человека	5-9	10 декабря	Зам директора по ВР, педагог - организатор ДНВ, учителя обществознания, классные руководители, организатор
13.	День Конституции России	5-9	12 декабря	Зам директора по ВР, педагог - организатор ДНВ, учителя истории, классные руководители, организатор
14.	Новый год	5-9	Декабрь	Зам директора по ВР, классные руководители, организатор

15.	День полного освобождения Ленинграда от фашистской блокады	5-9	27 января	Зам директора по ВР, педагог - организатор ДНВ, учителя истории, классные руководители, организатор
16.	День памяти о россиянах, исполнявших служебный долг за пределами Отечества	5-9	Февраль	Зам директора по ВР, педагог - организатор ДНВ, классные руководители, организатор
17.	Международный день родного языка	5-9	21 февраля	Зам директора по ВР, педагог-организатор ДНВ, учителя чеченского языка, классные руководители, организатор
18.	День защитника Отечества	5-9	Февраль	Зам директора по ВР, педагог - организатор ДНВ, учителя истории, классные руководители, организатор
19.	День джигита	5-9	Март	Зам директора по ВР, педагог - организатор ДНВ, классные руководители, организаторы
20.	Международный женский день 8-Марта	5-9	Март	Зам директора по ВР, педагог-организатор ДНВ, классные руководители, организатор
21.	День Конституции Чеченской Республики	5-9	Март	Зам директора по ВР, педагог - организатор ДНВ, учителя истории и обществознания, классные руководители, организатор
22.	День здоровья	5-9	Март	Зам директора по ВР, педагог - организатор ДНВ, учителя физической культуры, классные руководители, организатор
23.	День Космонавтики	5-9	Апрель	Зам директора по ВР, педагог-организатор ДНВ, учителя истории, физики, географии, биологии, классные руководители, организатор
24.	День Мира - отмена КТО	5-9	16 апреля	Зам директора по ВР, педагог - организатор ДНВ, учителя истории, классные руководители, организатор
25.	День чеченского языка	5-9	25 апреля	Зам директора по ВР, педагог - организатор ДНВ, учителя чеченского языка, классные руководители, организатор
26.	Неделя добра	5-9	Апрель	Зам директора по ВР, педагог-организатор ДНВ, классные руководители, организатор
27.	День Весны и Труда	5-9	Май	Зам директора по ВР, педагог - организатор ДНВ, классные руководители, организатор
28.	День Победы. Проект «Наследники Великой Победы», «Календарь Победы»	5-9	Сентябрь-май по отдельному плану	Замдиректора по ВР Руководитель МО «История и обществознание»
29.	День памяти скорби	5-9	Май	Зам директора по ВР, педагог -

	народов Чеченской республики			организатор ДНВ, классные руководители, организатор
30.	Праздник «Прощай начальная школа»	5-9	Май	Зам директора по ВР, педагог-организатор ДНВ, классные руководители, организатор
31.	Всемирный день защиты детей	5-9	Июнь	Зам директора по ВР, педагог - организатор ДНВ, классные руководители, организатор
32.	День России	5-9	Июнь	Зам директора по ВР, педагог - организатор ДНВ, классные руководители, организатор
33.	Благотворительные акции	5-9	Сентябрь–май	Зам директора по ВР, педагог-организатор ДНВ, классные руководители, организатор

МОДУЛЬ 6. Внешкольные мероприятия

Инвариантный модуль:

№ п/п	Наименование дел, событий, мероприятий	Классы	Сроки	Ответственные
1.	Посещение Мемориального комплекса им. А-Х. Кадырова	5-9	Согласно плану классного руководителя	Заместитель директора по ВР, Учитель ОБЖ, классные руководители родительский комитет
2.	Посещение Национального музея Чеченской Республики	5-9	Согласно плану классного руководителя	Заместитель директора по ВР, учитель ОБЖ, классные руководители родительский комитет
3.	Экскурсия в Национальную библиотечку	5-9	Согласно плану классного руководителя	Заместитель директора по ВР, учитель ОБЖ, классные руководители родительский комитет
4.	Посещение исторических мест, музеев на территории Чеченской Республики	5-9	Согласно плану классного руководителя	Заместитель директора по ВР, учитель ОБЖ, классные руководители родительский комитет
5.	Экскурсия в Грозненский дендрологический сад им. А.-Х. Кадырова	5-9	Согласно плану классного руководителя	Заместитель директора по ВР, учитель ОБЖ, классные руководители родительский комитет

				комитет
6.	Посещение театров: им. М.Ю.Лермонтова, имени Х. Нурадилова, ТЮЗ	5-9	Согласно плану классного руководителя	Заместитель директора по ВР, учитель ОБЖ, классные руководители родительский комитет
7.	Экспедиции и походы в рамках проекта РДШ «Я познаю Россию»	5-9	Согласно плану классного руководителя	Заместитель директора по ВР, учитель ОБЖ, классные руководители родительский комитет

МОДУЛЬ 7. Организация предметно-пространственной среды

Инвариантный модуль:

№ п/п	Наименование дел, событий, мероприятий	Классы	Сроки	Ответственные
1.	Оформление школы государственной символикой: герб, флаг, тематическими баннерами	5-9	Сентябрь 1-я неделя	Заместитель директора по АХЧ, заместитель директора по ВР
2.	Оформление классных кабинетов и рекреаций тематическими баннерами	5-9	Сентябрь 1-я неделя	Классные руководители
3.	Оформление выставок: рисунков, поделок в рекреациях школы	5-9	Сентябрь 1-я неделя	Заместитель директора по АХЧ, заместитель директора по ВР
4.	Выставка фоторабот обучающихся, стендовая презентация	5-9	Сентябрь 1-я неделя	Заместитель директора по ВР
5.	Проектирование и разбивка клумб, цветников, живых изгородей, поддержание чистоты территории школьного участка	5-9	В течение года	Заместитель директора по АХЧ, заместитель директора по ВР
6.	Оборудование во дворе школы спортивных и игровых площадок	5-9	В течение года	Заместитель директора по АХЧ, заместитель директора

				по ВР
7.	Событийное оформление пространства при проведении конкретных школьных дел	5-9	В течение года	Заместитель директора по АХЧ, заместитель директора по ВР

МОДУЛЬ 8. Взаимодействие с родителями (законными представителями)

Инвариантный модуль:

№ п/п	Наименование дел, событий, мероприятий	Классы	Сроки	Ответственные
На групповом уровне:				
1.	Встречи с родителями будущих первоклассников	5-9	Август	Администрация школы
2.	Общешкольное родительское собрание. Выборы родительского комитета и Управляющего Совета Школы	5-9	Август	Администрация школы
3.	Планирование работы на год всех субъектов образования, включенных в систему работы с родителями	5-9	Август	Заместитель директора по ВР, Председатель родительского комитета
4.	Организация бесплатного горячего питания для 1-4 классов, детей-сирот и детей, сотрудников погибших при исполнении служебного долга	5-9	Сентябрь	Социальный педагог, Родительский комитет
5.	Встречи с представителями родительских комитетов классов по вопросам воспитания правовой культуры с приглашением инспектора ОПДН	5-9	Октябрь, апрель	Заместитель директора по ВР, председатель родительского комитета
6.	Общешкольное собрание по теме: «Роль семьи в формировании здорового образа жизни школьника» с приглашением медицинских работников	5-9	Декабрь	Заместитель директора по ВР, председатель родительского комитета
7.	Родительский всеобуч по вопросам профилактики правонарушений и безнадзорности, обеспечение безопасности жизнедеятельности детей в школе и дома с приглашением инспектора ГИБДД, ПДН	5-9	Сентябрь, март	Заместитель директора по ВР, председатель родительского комитета
8.	Участие родителей в подготовке и проведении общешкольных и классных творческих мероприятий, акций, экскурсий	5-9	В течение года, по индивидуальному воспитательному плану классных руководителей	Родительский комитет
9.	Родительские форумы при школьном интернет-сайте	5-9	В течение года	Классные руководители

10.	Изготовление и распространение социальной рекламы для родителей по пропаганде здорового образа жизни, профилактике суицида, буклетов по соблюдению ПДД.	5-9	Сентябрь, декабрь, март, май	Педагог-организатор, социальный педагог, пресс-центр
11.	Привлечение родителей к организации мероприятий класса		В течение года	Классные руководители
На индивидуальном уровне:				
12.	Беседы и консультации по проблемам обучения и решения острых конфликтных ситуаций	5-9	По мере необходимости	Социальный педагог, Классные руководители
13.	Правовой всеобуч для родителей детей «группы риска»	5-9	По мере необходимости	Заместитель директора по ВР, социальный педагог
14.	Участие родителей в педагогических консилиумах, проектах, круглых столах	5-9	Один раз в триместр	Социальный педагог, педагог-психолог
15.	Посещение семей, оказавшихся в трудной жизненной ситуации	5-9	По мере необходимости	Социальный педагог. Педагог-психолог
16.	Индивидуальное консультирование с целью координации воспитательных усилий педагогов и родителей	5-9	По мере необходимости	Зам. директора по ВР, классные руководители социальный педагог, педагог-психолог
17.	«Родительские дни» (посещение уроков и внеурочных занятий)	5-9	В течение года	Заместитель директора по УР, заместитель директора по ВР, классные руководители

МОДУЛЬ 9. Самоуправление

Инвариантный модуль:

№ п/п	Наименование рабочей программы курса ВД	Классы	Количество часов в неделю	Ответственные
Прописываются рабочие программы внеурочной деятельности				
1.	Формирование активов класса	5-9	1-я неделя сентября	Замдиректора по ВР
2.	Заседание ученического совета школы, формирование комитетов школы, планирование работы на 2023-2024 учебный год	5-9	2-я неделя сентября	Замдиректора по ВР

3.	Участие в ключевых делах школы	5-9	В течение года	Замдиректора по ВР, педагог-организатор, классные руководители
4.	Участие в конкурсе «Самый лучший класс»	5-9	В течение года	Замдиректора по ВР, педагог-организатор, классные руководители
5.	Индивидуальные социальные проекты	5-9	Март	Школьный комитет

МОДУЛЬ 10. Профилактика и безопасность
Инвариантный модуль:

№ п/п	Наименование дел, событий, мероприятий	Классы	Сроки	Ответственные
На групповом уровне:				
1.	Беседы по ПДД	5-9	сентябрь-июнь	классный руководитель
2.	Тренировочные эвакуации	5-9	каждый триместр	Зам. директора по безопасности, классный руководитель
3.	Акция «Внимание, дети!»	5-9	октябрь	Зам. директора по ВР, классный руководитель
4.	Социально-психологическое тестирование	5-9	сентябрь-октябрь	Психолог, Зам. директора по ВР
5.	Инструктажи по ТБ, ЧС, ПБ. Внеплановые в зависимости с необходимостью	5-9	ежемесячно	классный руководитель
6.	Профилактические беседы специалиста наркологического диспансера	5-9	каждый триместр	Зам. директора по ВР
7.	Проведение недели правовых знаний	5-9	октябрь-ноябрь	Зам. директора по ВР, классный руководитель
8.	Месячник профилактики вредных привычек	5-9	ноябрь	Зам. директора по ВР,
9.	Участие в акциях: «В нашей школе не курят», «Сообща, где торгуют смертью»	5-9	октябрь-ноябрь	Зам. директора по ВР, классный руководитель
10.	Всемирный день борьбы со СПИДом	5-9	декабрь	Зам. директора по ВР,
11.	Разработка памяток по безопасности	5-9	сентябрь-май	Зам. директора по ВР, Актив школы

МОДУЛЬ 12. Профорентация
Инвариантный модуль:

№ п/п	Наименование дел, событий, мероприятий	Классы	Сроки	Ответственные
1.	Циклы классных часов и бесед «Мир профессий»	5-9	По плану работы классных руководителей	Классный руководитель
2.	Анкета «Кем быть?»	5-9	Сентябрь	Классный руководитель педагог-психолог
3.	Встречи с представителями разных профессий	5-9	В течение года	Классный руководитель, педагог-психолог
4.	Организация праздника «Ярмарка профессий»	5-9	Январь	Классный руководитель, педагог-психолог
5.	Циклы профорориентационных часов общения «Профессиональное самоопределение», «Атлас новых профессий»	5-9	Один раз в месяц на параллель по отдельному плану	Замдиректора по ВР Педагог-психолог Классный руководитель
6.	Профорориентационные экскурсии по отдельному плану	5-9	Один раз в месяц на параллель по отдельному плану	Замдиректора по ВР, Классный руководитель,
7.	«День открытых дверей в средних профессиональных учебных заведениях»	5-9	по приглашению	классные руководители
8.	Экскурсии на предприятия, встречи со специалистами различного рода профессий	5-9	в течение года	классные руководители
9.	Онлайн - тестирование по выявлению соответствующей профессии	5-9	апрель	педагог-психолог, классные руководители
10.	Участие в работе всероссийских профессиональных проектов «Билет в будущее» и «ПроеКТОрия»	5-9	в течение года	педагог-психолог, классные руководители
11.	Родительские собрания совместно с детьми «Куда пойти учиться» с приглашением представителей ССУЗов	5-9	сентябрь	директор школы

2.3. Характеристика условий реализации программы основного общего образования в соответствии с требованиями ФГОС ООО

Требования к условиям реализации программы основного общего образования включают:

- общесистемные требования;
- требования к материально-техническому, учебно-методическому обеспечению;
- требования к психолого-педагогическим, кадровым и финансовым условиям.

Характеристика условий реализации общесистемных требований

Результатом выполнения требований к условиям реализации программы основного общего образования является создание комфортной развивающей образовательной среды по отношению к обучающимся и педагогическим работникам:

- обеспечивающей получение качественного основного общего образования, его доступность, открытость и привлекательность для обучающихся, родителей (законных представителей) несовершеннолетних обучающихся и всего общества, воспитание обучающихся;
- гарантирующей безопасность, охрану и укрепление физического, психического здоровья и социального благополучия обучающихся.

В целях обеспечения реализации программы основного общего образования в образовательной организации для участников образовательных отношений созданы условия, обеспечивающие возможность:

- достижения планируемых результатов освоения программы основного общего образования, в том числе адаптированной, обучающимися, в том числе обучающимися с ОВЗ;
- развития личности, ее способностей, удовлетворения образовательных потребностей и интересов, самореализации обучающихся, в том числе одаренных, через организацию урочной и внеурочной деятельности, социальных практик, включая общественно полезную деятельность, профессиональные пробы, практическую подготовку, использование возможностей организаций дополнительного образования, профессиональных образовательных организаций и социальных партнеров в профессионально-производственном окружении;
- формирования функциональной грамотности обучающихся (способности решать учебные задачи и жизненные проблемные ситуации на основе сформированных предметных, метапредметных и универсальных способов деятельности), включающей овладение ключевыми компетенциями, составляющими основу дальнейшего успешного образования и ориентации в мире профессий;
- формирования социокультурных и духовно-нравственных ценностей обучающихся, основ их гражданственности, российской гражданской идентичности и социально-профессиональных ориентаций;
- индивидуализации процесса образования посредством проектирования и реализации индивидуальных учебных планов, обеспечения эффективной самостоятельной работы обучающихся при поддержке педагогических работников;

- участия обучающихся, родителей (законных представителей) несовершеннолетних обучающихся и педагогических работников в проектировании и развитии программы основного общего образования и условий ее реализации, учитывающих особенности развития и возможности обучающихся;
- включения обучающихся в процессы преобразования внешней социальной среды, формирования у них лидерских качеств, опыта социальной деятельности, реализации социальных проектов и программ, в том числе в качестве волонтеров;
- формирования у обучающихся опыта самостоятельной образовательной, общественной, проектной, учебно-исследовательской, спортивно-оздоровительной и творческой деятельности;
- формирования у обучающихся экологической грамотности, навыков здорового и безопасного для человека и окружающей его среды образа жизни;
- использования в образовательной деятельности современных образовательных технологий, направленных в том числе на воспитание обучающихся и развитие различных форм наставничества;
- обновления содержания программы основного общего образования, методик и технологий ее реализации в соответствии с динамикой развития системы образования, запросов обучающихся, родителей (законных представителей) несовершеннолетних обучающихся с учетом национальных и культурных особенностей субъекта Российской Федерации;
- эффективного использования профессионального и творческого потенциала педагогических и руководящих работников организации, повышения их профессиональной, коммуникативной, информационной и правовой компетентности;
- эффективного управления организацией с использованием ИКТ, современных механизмов финансирования реализации программ основного общего образования.

При реализации программы основного общего образования каждому обучающемуся, родителям (законным представителям) несовершеннолетнего обучающегося в течение всего периода обучения обеспечен доступ к информационно-образовательной среде организации. Каждый обучающийся и родитель (законный представитель) имеет свободный доступ к официальному сайту образовательной организации в сети Интернет.

На сайте имеется доступ к:

- к учебным планам, рабочим программам учебных предметов, учебных курсов (в том числе внеурочной деятельности), учебных модулей, учебным изданиям и образовательным ресурсам, указанным в рабочих программах учебных предметов, учебных курсов (в том числе внеурочной деятельности), учебных модулей, информации о ходе образовательного процесса, результатах промежуточной и государственной итоговой аттестации обучающихся (ссылка на официальный ресурс получения результатов);
- доступ к информации о расписании проведения учебных занятий, процедурах и критериях оценки результатов обучения;
- возможность использования современных ИКТ в реализации программы основного общего образования, в том числе использование имеющихся средств обучения и воспитания в электронном виде, электронных образовательных и информационных ресурсов, средств определения уровня знаний и оценки компетенций, а также иных объектов, необходимых для организации образовательной деятельности с

применением электронного обучения, дистанционных образовательных технологий, объективного оценивания знаний, умений, навыков и достижений обучающихся.

В случае реализации программы основного общего образования с применением электронного обучения, дистанционных образовательных технологий каждый обучающийся в течение всего периода обучения обеспечен индивидуальным авторизированным доступом к совокупности информационных и электронных образовательных ресурсов.

Реализация программы основного общего образования с применением электронного обучения, дистанционных образовательных технологий осуществляется в соответствии с Гигиеническими нормативами и Санитарно-эпидемиологическими требованиями.

Характеристика условий реализации требований к материально-техническому, учебно-методическому обеспечению

Материально-технические условия реализации программы основного общего образования

Организация располагает на праве собственности материально-техническим обеспечением образовательной деятельности (помещениями и оборудованием) для реализации программы основного общего образования в соответствии с учебным планом. Помещение для реализации программы: отдельно стоящие одноэтажные 4 здания с огражденной территорией, находящееся по адресу: ЧР, Гудермесский район, с. Мелчхи, ул. М-Х. Вайсера, 26

Материально-технические условия реализации программы основного общего образования должны обеспечивать:

1) возможность достижения обучающимися результатов освоения программы основного общего образования, требования к которым установлены ФГОС;

2) соблюдение:

- Гигиенических нормативов и Санитарно-эпидемиологических требований;
- социально-бытовых условий для обучающихся, включающих организацию питьевого режима и наличие оборудованных помещений для организации питания;
- социально-бытовых условий для педагогических работников, в том числе оборудованных рабочих мест, помещений для отдыха и самоподготовки педагогических работников;
- требований пожарной безопасности и электробезопасности;
- требований охраны труда;
- сроков и объемов текущего и капитального ремонта зданий и сооружений, благоустройства территории;

3) возможность для беспрепятственного доступа лиц с ограниченными возможностями здоровья к объектам инфраструктуры организации.

Кабинеты по предметным областям оснащены комплектами наглядных пособий, карт, учебных макетов, специального оборудования, обеспечивающих развитие компетенций в соответствии с программой основного общего образования.

Кабинеты естественнонаучного цикла, в том числе кабинеты физики, химии, биологии, оборудованы комплектами специального лабораторного оборудования, обеспечивающего

проведение лабораторных работ и опытно-экспериментальной деятельности в соответствии с программой основного общего образования.

Созданы специально оборудованные кабинеты, интегрирующие средства обучения и воспитания по нескольким учебным предметам: биология + химия.

Подробный перечень оборудования представлен в справке МТО. Справка актуализируется регулярно, при внесении изменений в перечень оборудования (приобретение или списание).

Справка МТО реализации ООП ООО (Приложением к ООП)

Учебно-методические условия, в том числе условия информационного обеспечения.

Условия информационного обеспечения реализации программы основного общего образования обеспечены современной информационно-образовательной средой.

Информационно-образовательная среда включает комплекс информационных образовательных ресурсов, в том числе цифровые образовательные ресурсы, совокупность технологических средств ИКТ: компьютеры, иное ИКТ-оборудование, коммуникационные каналы, систему современных педагогических технологий, обеспечивающих обучение в современной информационно-образовательной среде.

Информационно-образовательная среда обеспечивает:

- возможность использования участниками образовательного процесса ресурсов и сервисов цифровой образовательной среды;
- безопасный доступ к верифицированным образовательным ресурсам цифровой образовательной среды;
- информационно-методическую поддержку образовательной деятельности;
- информационное сопровождение проектирования обучающимися планов продолжения образования и будущего профессионального самоопределения;
- планирование образовательной деятельности и ее ресурсного обеспечения;
- мониторинг и фиксацию хода и результатов образовательной деятельности; мониторинг здоровья обучающихся;
- современные процедуры создания, поиска, сбора, анализа, обработки, хранения и представления информации;
- дистанционное взаимодействие всех участников образовательных отношений (обучающихся, родителей (законных представителей) несовершеннолетних обучающихся, педагогических работников, органов управления в сфере образования, общественности), в том числе в рамках дистанционного образования с соблюдением законодательства Российской Федерации;
- дистанционное взаимодействие организации с другими организациями, осуществляющими образовательную деятельность, и иными заинтересованными организациями в сфере культуры, здравоохранения, спорта, досуга, занятости населения и обеспечения безопасности жизнедеятельности.

Эффективное использование информационно-образовательной среды предполагает компетентность работников Организации в решении профессиональных задач с применением ИКТ, наличие служб поддержки применения ИКТ: в штатном расписании организации выделена отдельная ставка на системного администратора.

Учебно-методическое и информационное обеспечение реализации программы основного общего образования включает в себя оснащение информационно-библиотечного центра, читального зала, учебных кабинетов и лабораторий, административных помещений, сервера и

официального сайта организации, внутренней (локальной) сети, внешней сети и направлено на обеспечение широкого, постоянного и устойчивого доступа для всех участников образовательных отношений к любой информации, связанной с реализацией программы основного общего образования, достижением планируемых результатов, организацией образовательной деятельности и условиями ее осуществления.

Организация предоставляет не менее одного учебника и (или) учебного пособия в печатной форме, выпущенных организациями, входящими в перечень организаций, осуществляющих выпуск учебных пособий, которые допускаются к использованию при реализации имеющих государственную аккредитацию образовательных программ начального, основного, среднего общего образования, необходимого для освоения программы основного общего образования, на каждого обучающегося по учебным предметам: русский язык, математика, физика, химия, биология, литература, география, история, обществознание, иностранные языки, информатика, а также не менее одного учебника и (или) учебного пособия в печатной и (или) электронной форме, необходимого для освоения программы основного общего образования, на каждого обучающегося по иным учебным предметам (курсам), входящим как в обязательную часть учебного плана, так и в часть, формируемую участниками образовательных отношений.

Библиотека школы укомплектована печатными образовательными ресурсами и ЭОР по всем учебным предметам учебного плана и имеет фонд дополнительной литературы. Фонд дополнительной литературы включает детскую художественную и научно-популярную литературу, справочно-библиографические и периодические издания, сопровождающие реализацию программы основного общего образования.

Характеристика условий реализации требований к психолого-педагогическим, кадровым и финансовым условиям

Описание психолого-педагогических условий реализации основной образовательной программы основного общего образования

Психолого-педагогические условия, созданные в образовательной организации, обеспечивают исполнение требований федеральных государственных образовательных стандартов основного общего образования к психолого-педагогическим условиям реализации основной образовательной программы основного общего образования, в частности:

- обеспечивают преемственность содержания и форм организации образовательной деятельности при реализации образовательных программ начального образования, основного общего и среднего общего образования;
- способствуют социально-психологической адаптации обучающихся к условиям организации с учетом специфики их возрастного психофизиологического развития, включая особенности адаптации к социальной среде;
- формирование и развитие психолого-педагогической компетентности работников организации и родителей (законных представителей) несовершеннолетних обучающихся;
- профилактику формирования у обучающихся девиантных форм поведения, агрессии и повышенной тревожности.

В школе психолого-педагогическое сопровождение реализации программы основного общего образования осуществляется квалифицированным специалистом – педагогом-психологом.

В процессе реализации основной образовательной программы основного общего образования образовательной организацией обеспечивается психолого-педагогическое сопровождение участников образовательных отношений посредством системной деятельности и отдельных мероприятий, обеспечивающих:

- формирование и развитие психолого-педагогической компетентности;
- сохранение и укрепление психологического благополучия и психического здоровья обучающихся;
- поддержка и сопровождение детско-родительских отношений;
- формирование ценности здоровья и безопасного образа жизни;
- дифференциация и индивидуализация обучения и воспитания с учетом особенностей когнитивного и эмоционального развития обучающихся;
- мониторинг возможностей и способностей обучающихся, выявление, поддержка и сопровождение одаренных детей, обучающихся с ОВЗ;
- создание условий для последующего профессионального самоопределения;
- формирование коммуникативных навыков в разновозрастной среде и среде сверстников;
- поддержка детских объединений, ученического самоуправления;
- формирование психологической культуры поведения в информационной среде;
- развитие психологической культуры в области использования ИКТ;

В процессе реализации основной образовательной программы осуществляется индивидуальное психолого-педагогическое сопровождение всех участников образовательных отношений, в том числе:

- обучающихся, испытывающих трудности в освоении программы основного общего образования, развитии и социальной адаптации (при выявлении);
- обучающихся, проявляющих индивидуальные способности, и одаренных,
- педагогических, учебно-вспомогательных и иных работников образовательной организации, обеспечивающих реализацию программы основного общего образования;
- родителей (законных представителей) несовершеннолетних обучающихся.

Психолого-педагогическая поддержка участников образовательных отношений реализуется дифференцированно, на уровне образовательной организации, классов, групп, а также на индивидуальном уровне.

В процессе реализации основной образовательной программы используются такие формы психолого-педагогического сопровождения как:

- диагностика, направленная на определение особенностей статуса обучающегося, которая может проводиться на этапе перехода ученика на следующий уровень образования и в конце каждого учебного года;
- консультирование педагогов и родителей, которое осуществляется учителем и психологом с учетом результатов диагностики, а также администрацией образовательной организации;
- профилактика, экспертиза, развивающая работа, просвещение, коррекционная работа, осуществляемая в течение всего учебного времени.

Описание кадровых условий реализации основной образовательной программы основного общего образования

Для обеспечения реализации программы основного общего образования МБОУ «Мелчхинская СШ» укомплектована кадрами, имеющими необходимую квалификацию для решения задач, связанных с достижением целей и задач образовательной деятельности.

Обеспеченность кадровыми условиями включает в себя:

- укомплектованность школы педагогическими, руководящими и иными работниками;
- уровень квалификации педагогических и иных работников образовательной организации, участвующими в реализации основной образовательной программы и создании условий для ее разработки и реализации;
- непрерывность профессионального развития педагогических работников образовательной организации, реализующей образовательную программу основного общего образования.

Укомплектованность образовательной организации педагогическими, руководящими и иными работниками составляет 100% от утвержденного штатного расписания.

Уровень квалификации педагогических и иных работников образовательной организации, участвующих в реализации основной образовательной программы и создании условий для ее разработки и реализации характеризуется наличием документов о присвоении квалификации, соответствующей должностным обязанностям работника.

Основой для разработки должностных инструкций, содержащих конкретный перечень должностных обязанностей работников, с учетом особенностей организации труда и управления, а также прав, ответственности и компетентности работников образовательной организации, служат квалификационные характеристики, отвечающие квалификационным требованиям, указанным в квалификационных справочниках и (или) профессиональных стандартах (при наличии).

В основу должностных обязанностей положены представленные в профессиональном стандарте обобщенные трудовые функции, которые могут быть поручены работнику, занимающему данную должность.

Уровень квалификации педагогических и иных работников образовательной организации, участвующих в реализации основной образовательной программы и создании условий для ее разработки и реализации характеризуется также результатами аттестации — квалификационными категориями.

Аттестация педагогических работников в соответствии с Федеральным законом «Об образовании в Российской Федерации» (ст. 49) проводится

- в целях подтверждения их соответствия занимаемым должностям на основе оценки их профессиональной деятельности,
- с учетом желания педагогических работников в целях установления квалификационной категории.

Проведение аттестации педагогических работников в целях подтверждения их соответствия занимаемым должностям осуществляться не реже одного раза в пять лет на основе оценки их профессиональной деятельности аттестационной комиссией, самостоятельно формируемой образовательной организацией.

Проведение аттестации в целях установления квалификационной категории педагогических работников осуществляется в соответствии с региональными документами.

Уровень квалификации педагогических и иных работников, участвующих в реализации настоящей основной образовательной программы и создании условий для ее разработки и реализации отражен в списке сотрудников. Список составляется с указанием документов об образовании (профессиональной переподготовке), а также с указанием квалификационной категории/аттестации на соответствие занимаемой должности и сведений повышения квалификации

Основным условием формирования и наращивания необходимого и достаточного кадрового потенциала школы является обеспечение в соответствии с новыми образовательными реалиями и задачами адекватности системы непрерывного педагогического образования происходящим изменениям в системе образования в целом.

Непрерывность профессионального развития педагогических и иных работников образовательной организации, участвующих в разработке и реализации основной образовательной программы основного общего образования, характеризуется долей работников, повышающих квалификацию не реже одного раза в три года. Такая доля составляет 100%.

Для достижения результатов основной образовательной программы в ходе ее реализации предполагается оценка качества и результативности деятельности педагогических работников с целью коррекции их деятельности, а также определения стимулирующей части фонда оплаты труда.

Одним из важнейших механизмов обеспечения необходимого квалификационного уровня педагогических работников, участвующих в разработке и реализации основной образовательной программы основного общего образования является система методической работы, обеспечивающая сопровождение деятельности педагогов на всех этапах реализации требований ФГОС ООО.

Актуальные вопросы реализации программы основного общего образования рассматриваются методическими объединениями школы, а также методическими объединениями учителей районных методических объединений.

Педагогическими работниками образовательной организации системно разрабатываются методические темы, отражающие их непрерывное профессиональное развитие. Методическая тема педагогического сотрудника отражается в плане саморазвития педагога (профессионального развития).

Кроме того, образовательная организация укомплектована вспомогательным персоналом, обеспечивающим создание и сохранение условий материально-технических и информационно-методических условий реализации основной образовательной программы.

Финансовые условия реализации образовательной программы основного общего образования

Финансовое обеспечение реализации образовательной программы основного общего образования опирается на исполнение расходных обязательств, обеспечивающих государственные гарантии прав на получение общедоступного и бесплатного основного общего образования. Объем действующих расходных обязательств отражается в муниципальном задании образовательной организации.

Муниципальное задание устанавливает показатели, характеризующие качество и (или) объем (содержание) государственной услуги (работы), а также порядок ее оказания (выполнения).

Финансовое обеспечение реализации образовательной программы основного общего образования бюджетного учреждения осуществляется исходя из расходных обязательств на основе муниципального задания по оказанию муниципальных образовательных услуг, казенного учреждения — на основании бюджетной сметы.

Обеспечение государственных гарантий реализации прав на получение общедоступного и бесплатного основного общего образования в общеобразовательных организациях осуществляется в соответствии с нормативами, определяемыми органами государственной власти субъектов Российской Федерации.

При этом формирование и утверждение нормативов финансирования муниципальной услуги по реализации программ основного общего образования осуществляются в соответствии с общими требованиями к определению нормативных затрат на оказание услуг основного общего образования, применяемых при расчете объема субсидии на финансовое обеспечение выполнения муниципального задания на оказание услуг муниципальным учреждением.

Норматив затрат на реализацию образовательной программы основного общего образования — гарантированный минимально допустимый объем финансовых средств в год в расчете на одного обучающегося, необходимый для реализации образовательной программы основного общего образования, включает:

- расходы на оплату труда работников, участвующих в разработке и реализации образовательной программы основного общего образования;
- расходы на приобретение учебников и учебных пособий, средств обучения;
- прочие расходы.

Нормативные затраты на оказание муниципальной услуги в сфере образования определяются по каждому виду и направленности образовательных программ, с учетом форм обучения, типа образовательной организации, образовательных технологий, обеспечения дополнительного профессионального образования педагогическим работникам, обеспечения безопасных условий обучения и воспитания, охраны здоровья обучающихся, а также с учетом иных предусмотренных законодательством особенностей организации и осуществления образовательной деятельности (для различных категорий обучающихся), за исключением образовательной деятельности, осуществляемой в соответствии с образовательными стандартами, в расчете на одного обучающегося, если иное не установлено законодательством.

Образовательная организация самостоятельно принимает решение в части направления и расходования средств муниципального задания. И самостоятельно определяет долю средств,

направляемых на оплату труда и иные нужды, необходимые для выполнения государственного задания, придерживаясь при этом принципа соответствия структуры направления и расходования бюджетных средств в бюджете организации — структуре норматива затрат на реализацию образовательной программы основного общего образования (заработная плата с начислениями, прочие текущие расходы на обеспечение материальных затрат, непосредственно связанных с учебной деятельностью общеобразовательных организаций).

Нормативные затраты на оказание муниципальных услуг включают в себя затраты на оплату труда педагогических работников с учетом обеспечения уровня средней заработной платы педагогических работников за выполняемую ими учебную работу и другую работу, определяемого в соответствии с Указами Президента Российской Федерации, нормативно-правовыми актами Правительства Российской Федерации, органов государственной власти субъектов Российской Федерации, органов местного самоуправления. Расходы на оплату труда педагогических работников составляют уровень, соответствующий средней заработной плате по Чеченской Республике.

Формирование фонда оплаты труда образовательной организации осуществляется в пределах объема средств образовательной организации на текущий финансовый год, установленного в соответствии с нормативами финансового обеспечения, определенными органами государственной власти РТ, количеством обучающихся, и локальным нормативным актом образовательной организации, устанавливающим положение об оплате труда работников образовательной организации.

Размеры, порядок и условия осуществления стимулирующих выплат определяются локальными нормативными актами образовательной организации. В локальных нормативных актах о стимулирующих выплатах определены критерии и показатели результативности и качества деятельности и результатов, разработанные в соответствии с требованиями ФГОС к результатам освоения образовательной программы основного общего образования. В них включаются: динамика учебных достижений обучающихся, активность их участия во внеурочной деятельности; использование учителями современных педагогических технологий, в том числе здоровьесберегающих; участие в методической работе, распространение передового педагогического опыта; повышение уровня профессионального мастерства и др.

В распределении стимулирующей части фонда оплаты труда учитывается мнение педагогического совета, профсоюзной организации.

Приложение № 1.

Описание материально-технических условий реализации основной образовательной программы среднего общего образования на 2024-2025 учебный год

В соответствии с требованиями ФГОС ООО для обеспечения всех предметных областей / учебных предметов и внеурочной деятельности МБОУ МБОУ «Мелчхинская СШ» обеспечено мебелью, презентационным оборудованием, освещением, хозяйственным инвентарем и оборудовано:

- 20 учебными кабинетами с автоматизированными рабочими местами педагогических работников;
- помещениями для занятий учебно-исследовательской и проектной деятельностью, моделированием и техническим творчеством (лаборатории и мастерские);
- информационно-библиотечным центрам с рабочими зонами, книгохранилищами, обеспечивающими сохранность книжного фонда, медиатекой;

- актовым залом, спортивными сооружениями (залы, оснащенные спортивным оборудованием и инвентарем);
- помещениями для питания обучающихся, а также для хранения и приготовления пищи, обеспечивающие возможность организации качественного горячего питания, в том числе горячих завтраков;
- помещением медицинского назначения;
- гардеробами, санузлами;
- участком (территорией) с необходимым набором оборудованных зон;
- полными комплектами технического оснащения и оборудования всех предметных областей и внеурочной деятельности, включая расходные материалы и канцелярские принадлежности (бумага для ручного и машинного письма, картриджи, инструменты письма (в тетрадях и на доске), изобразительного искусства, технологической обработки и конструирования, химические реактивы, носители цифровой информации);
- мебелью, офисным оснащением и хозяйственным инвентарем.

Организации, осуществляющие образовательную деятельность, самостоятельно за счет выделяемых бюджетных средств и привлеченных в установленном порядке дополнительных финансовых средств должны обеспечивать оснащение образовательной деятельности при получении среднего общего образования.

Общеобразовательная организация обеспечена комплектом средств обучения, поддерживаемых инструктивно-методическими материалами и модулем программы повышения квалификации по использованию комплекта в образовательной деятельности, обеспечивающей реализацию ООП СОО в соответствии с требованиями ФГОС СОО.

Состав комплекта средств обучения объединяет как современные (инновационные) средства обучения на базе цифровых технологий, так и традиционные средства наглядности (печатные материалы, натуральные объекты, модели), а также лабораторное оборудование, приборы и инструменты для проведения натуральных экспериментов и исследований, расходные материалы и канцелярские принадлежности.

Состав комплекта сформирован с учётом:

возрастных, психолого-педагогических особенностей обучающихся;

его необходимости и достаточности;

универсальности (возможности применения одних и тех же средств обучения для решения комплекса задач в учебной и внеурочной деятельности, в различных предметных областях / учебных предметах, а также при использовании разнообразных методик обучения);

необходимости единого интерфейса подключения и обеспечения эргономичного режима работы участников образовательных отношений;

согласованности совместного использования (содержательной, функциональной, программной и пр.).

Инновационные средства обучения содержат:

аппаратную часть, включающую: модуль масштабной визуализации, управления и тиражирования информации, организации эффективного взаимодействия всех участников образовательных отношений; документ-камеру, модульную систему экспериментов и цифровой микроскоп, систему контроля и мониторинга качества знаний;

программную часть, включающую многопользовательскую операционную систему и прикладное программное обеспечение;

электронные образовательные ресурсы по предметным областям / учебным предметам.

Документационное обеспечение материально-технических условий реализации ООП ООО указано в таблице 1.

Таблица 1

Требование	Показатели	Документационное обеспечение
Возможность достижения обучающимися установленных ФГОС ООО требований к результатам освоения основной образовательной программы среднего общего образования	Соответствие материально-технических условий общеобразовательной организации требованиям ФГОС ООО к материально-техническим условиям реализации основной образовательной программы среднего общего образования	<i>Акт приемки готовности общеобразовательной организации к учебному году, акты очередных и внеочередных проверок надзорных органов о соответствии требованиям действующих санитарных и противопожарных норм, план мероприятий по устранению нарушений, выявленных в ходе проверок надзорных органов о соответствии общеобразовательной организации требованиям действующих санитарных и противопожарных норм (при наличии нарушений)</i>
соблюдение: санитарно-эпидемиологических требований образовательной деятельности; санитарно-бытовых условий; социально-бытовых условий; пожарной и электробезопасности; требований охраны труда, здоровья обучающихся; своевременных сроков и необходимых объемов текущего и капитального ремонта	Соответствие общеобразовательной организации требованиям к материально-техническим условиям реализации ООП ООО (санитарно-бытовых условий; социально-бытовых условий; пожарной и электробезопасности; требований охраны труда, здоровья обучающихся)	<i>Акт приемки готовности общеобразовательной организации к новому учебному году, акты очередных и внеочередных проверок надзорных органов о соответствии требованиям действующих санитарных и противопожарных норм, план мероприятий по устранению нарушений, выявленных в ходе проверок надзорных органов о соответствии требованиям действующих санитарных и противопожарных норм (при наличии нарушений)</i>
возможность для беспрепятственного доступа обучающихся с ограниченными возможностями здоровья к объектам инфраструктуры образовательной организации	предоставление возможности беспрепятственного доступа обучающихся с ограниченными возможностями здоровья к объектам инфраструктуры образовательной организации	<i>Акты проверки</i>

Оценка материально-технических условий реализации ООП ООО указана в таблице 2.

Таблица 2

Компоненты оснащения	Необходимое оборудование и оснащение
Физика	Оснащена наборами, комплектами оборудования по механике, молекулярной физике и термодинамике, электродинамике и оптике. Оснащена проектором, экраном, DVD дисками по различным разделам физики
Химия	В кабинете есть все необходимое для проведения демонстрационного эксперимента, для проведения лабораторных и практических работ (реактивы, посуда, приборы). Кабинет оснащен полностью необходимой литературой, таблицами, DVD дисками. В кабинете установлен компьютер, принтер, экран с видео проектором. Лабораторные столы имеют подводку воды и электричества. В лаборантской есть вытяжные шкафы, которые подключены к вытяжке. В кабинете установлена вытяжка для демонстрации опытов. Вся мебель в лаборантской и кабинете соответствует ГОСТу.
Биология	Лабораторное оборудование включает в себя микроскопы и микроаппараты, остеологические модели, влажные препараты. Модели к комплектации для проведения лабораторных практикумов имеются комплекты лабораторного оборудования для каждого учащегося. Библиотека лаборатории включает учебники, учебные пособия и дидактические материалы.
Физическая культура	Имеются 2 зала, 2 раздевалки, стойки баскетбольные, волейбольные сетки, мячи, маты и другой спортивный инвентарь, бассейн
ОБЗР	В кабинете ОБЖ имеются дорожные знаки, дорожные объекты, комплект «О чем говорят дорожные знаки», стенды: «Сигналы регулировщика», «Сигналы светофора», «Обязанности велосипедиста», «Первая помощь при ДТП», светофор транспортный с пешеходным переходом. Установлен АРМ.
Труд (технология)	Кабинет труда(технологии) оснащен только на 56%. Кабинет создан в 2024 году. Требуется дооснащения.

Все помещения обеспечены комплектами оборудования для реализации всех предметных областей и внеурочной деятельности, включая расходные материалы и канцелярские принадлежности, а также мебелью, офисным оснащением и необходимым инвентарём.

Материально-технические условия реализации ООП ООО обеспечивают:

реализацию национальных, региональных и этнокультурных особенностей;

реализацию индивидуальных учебных планов обучающихся, осуществления их самостоятельной образовательной деятельности;

включения обучающихся в проектную и учебно-исследовательскую деятельность, проведения наблюдений и экспериментов, в том числе с использованием: учебного лабораторного оборудования; цифрового (электронного) и традиционного измерения, включая определение местонахождения; виртуальных лабораторий, вещественных и виртуально-наглядных моделей и коллекций основных математических и естественно-научных объектов и явлений; создания материальных и информационных объектов с использованием ручных и электроинструментов, применяемых в избранных для изучения распространенных технологиях (индустриальных, сельскохозяйственных, технологиях ведения дома, информационных и

коммуникационных технологиях), и таких материалов, как дерево, пластик, металл, бумага, ткань, глина;

формирования личного опыта применения универсальных учебных действий в экологически ориентированной социальной деятельности, развитие экологического мышления и экологической культуры;

наблюдений, наглядного представления и анализа данных; использования цифровых планов и карт, спутниковых изображений;

физического развития, систематических занятий физической культурой и спортом, участия в физкультурно-спортивных и оздоровительных мероприятиях;

проектной деятельности обучающихся в информационно-образовательной среде организации, осуществляющей образовательную деятельность;

проектирования и организации своей индивидуальной и групповой деятельности, организации своего времени с использованием ИКТ; планирования учебной деятельности, фиксации её реализации в целом и отдельных этапов (выступлений, дискуссий, экспериментов);

обеспечения доступа в школьной библиотеке к учебной и художественной литературе, коллекциям медиаресурсов на электронных носителях;

исполнения, сочинения и аранжировки музыкальных произведений с применением традиционных народных и современных инструментов и цифровых технологий;

планирования учебной деятельности, фиксации её динамики, промежуточных и итоговых результатов;

проведения массовых мероприятий, собраний, представлений; досуга и общения обучающихся с возможностью для массового просмотра кино- и видеоматериалов, организации сценической работы, театрализованных представлений, обеспеченных озвучиванием, освещением и мультимедиа сопровождением;

выпуска школьных печатных изданий, организации качественного горячего питания, медицинского обслуживания и отдыха обучающихся.

Все указанные виды деятельности обеспечены расходными материалами.

Информационно-образовательная среда включает:

технические средства: мультимедийный проектор и экран; принтер; цифровая видеокамера; сканер; микрофон; музыкальная клавиатура; оборудование компьютерной сети;

программные инструменты: операционные системы и служебные инструменты; орфографический корректор для текстов на русском и иностранном языках; текстовый редактор для работы с русскими и иноязычными текстами; графический редактор для обработки растровых изображений музыкальный редактор; редактор подготовки презентаций; редактор видео; редактор звука;

- обеспечение технической, методической и организационной поддержки: разработка планов, дорожных карт, заключение договоров; подготовка локальных актов образовательной организации;

- отображение образовательной деятельности в информационной среде: размещаются домашние задания (текстовая формулировка, видеофильм для анализа, географическая карта), творческие работы учителей и обучающихся, осуществляется связь учителей, администрации, родителей, органов управления, осуществляется методическая поддержка учителей (интернетшкола, интернетИПК, мультимедиаколлекция);

компоненты на бумажных носителях: учебники; рабочие тетради (тетрадитренажёры).

№ п/п	Необходимые средства	Наличие
1.	<p><i>Технические средства</i> <i>мультимедийный проектор и экран;</i> <i>принтер</i> <i>цифровая видеокамера</i> <i>сканер</i> <i>микрофон</i> <i>оборудование компьютерной сети</i> <i>интерактивная доска</i></p>	<p>10 10 4 4 2 1 10 1</p>
2.	<p><i>Программные инструменты</i> <i>операционные системы и служебные инструменты</i> <i>орфографический корректор для текстов на русском и иностранном</i> <i>языках</i> <i>текстовый редактор для работы с русскими и иноязычными текстами</i> <i>графический редактор для обработки растровых изображений</i> <i>музыкальный редактор</i> <i>редактор подготовки презентаций</i> <i>редактор видео</i> <i>редактор звука</i></p>	<p><i>Имеется</i> <i>Имеется</i> <i>Имеется</i> <i>Имеется</i> <i>Имеется</i> <i>Имеется</i> <i>Имеется</i> <i>Имеется</i></p>
3.	<p><i>Обеспечение технической, методической и организационной поддержки</i> <i>разработка планов, дорожных карт</i> <i>заключение договоров</i> <i>подготовка локальных актов образовательной организации</i></p>	<p><i>Имеется</i> <i>Имеется</i> <i>Имеется</i></p>
4.	<p><i>Отображение образовательной деятельности в информационной среде</i> <i>размещаются домашние задания (текстовая формулировка,</i> <i>видеофильм для анализа, географическая карта)</i> <i>творческие работы учителей и обучающихся</i> <i>осуществляется связь учителей, администрации, родителей, органов</i> <i>управления</i> <i>осуществляется методическая поддержка учителей (интернет-школа,</i> <i>интернет-ИПК, мультимедиаколлекция)</i></p>	<p><i>Да</i> <i>Да</i> <i>Да</i> <i>Да</i></p>
5.	<p><i>Компоненты на бумажных носителях</i> <i>учебники</i> <i>рабочие тетради (тетрадитренажёры)</i></p>	<p>да</p>
6.	<p><i>Компоненты на CD и DVD</i> <i>электронные приложения к учебникам, электронные наглядные пособия,</i> <i>электронные практикумы</i></p>	<p><i>Имеются</i></p>

Приложение № 2. Список библиотечного фонда для реализации ООП ООО в 2024-2025 учебном году.

Русский язык			
1	Ладыженская Т.А., Баранов М.Т., Тростенцова Л.А. и др.	5	«Просвещение»
2	Баранов М.Т., Ладыженская Т.А., Тростенцова Л.А. и др.	6	«Просвещение»
3	Баранов М.Т., Ладыженская Т.А., Тростенцова Л.А. и др.	7	«Просвещение»
4	С.Г. Бархударов Русский язык	8	«Просвещение»
5	С.Г. Бархударов Русский язык	9	«Просвещение»
Литература			
6	Коровина В.Я., Журавлев В.П., Коровин В.И. Литература	5	«Просвещение»
7	Коровина В.Я., Журавлев В.П., Коровин В.И. Литература	6	«Просвещение»
Музыка			
8	Сергеева Г.П. Критская Е.Д. Музыка	5	«Просвещение»
Технология			
9	Казакевич Е.Д. Технология	5	«Просвещение»
Физкультура			
10	В.И.Лях Физическая культура	5	«Просвещение»
ИЗО			
11	Неменская Л.А.	5	«Просвещение»
12	Коровина В.Я., Журавлев В.П., Коровин В.И. Литература	7	«Просвещение»
13	Коровина В.Я., Журавлев В.П., Коровин В.И. Литература	8	«Просвещение»
14	Коровина В.Я., Журавлев В.П., Коровин В.И. Литература	9	«Просвещение»
Иностранный Язык			
15	Бим И.Л., немецкий язык	5	«Просвещение»
16	Бим И.Л., немецкий язык	6	«Просвещение»
17	Бим И.Л., немецкий язык	7	«Просвещение»
18	Бим И.Л., немецкий язык	8	«Просвещение»
19	Бим И.Л., немецкий язык	9	«Просвещение»
20	Бим И.Л., немецкий язык	10	«Просвещение»
21	Бим И.Л., немецкий язык	11	«Просвещение»
Математика			
22	Виленкин Н.Я. Жохов В.И. Математика .Базовый уровень	5	«Просвещение»
23	С.М.Никольский, математика	6	«Мнемозина»
24	С.М. Никольский Математика	7	«Просвещение»
25	С.М. Никольский Математика	8	«Просвещение»
26	С.М. Никольский Математика	9	«Просвещение»
27	Атанасян Л.С., Бутузов В.Ф., Кадомцев С.Б. и др. Геометрия	7-9	«Просвещение»
Информатика и ИКТ			
28	И.Г. Семакин., Информатика и ИКТ	7	
29	И.Г. Семакин. Информатика и ИКТ	8	«БИНОМ»
30	И.Г.Семакин Информатика и ИКТ	9	«БИНОМ»
История			
31	Вигасин А.А.История Древнего мира	5	«Просвещение»
32	Агибалова Е.В., Донской Г.М. История Средних веков	6	«Просвещение»
33	Юдовская А.Я., Баранов П.А., Ванюшкина Л.М. Всеобщая история. История нового времени	7	«Просвещение»
34	Юдовская А.Я., Баранов П.А., Ванюшкина Л.М. Всеобщая история. История нового времени	8	«Просвещение»

35	Н.М.Арсантъев А.А.Данилов	6	«Просвещение»
36	Н.М.Арсентьев А.А.Данилов	7	«Просвещение»
37	А.Я. Юдовская П.А.Баринов	8	«Просвещение»
38	Н.М.Арсентьев А.А.Данилов	8	«Просвещение»
39	Н.М. Арсентьев А.А.Данилов История Росси	9	«Просвещение»
40	Сороко-Цюпа. Всеобщая история. Новейшая история.	9	«Просвещение»
Обществознание			
41	Л.Н.Боголюбов Н.Ф. Винаградов	5	«Просвещение»
42	Л.Н.Боголюбов Н.Ф. Виноградов	6	«Просвещение»
43	Л.Н.Боголюбов Н.Ф.Виноградов	7	«Просвещение»
44	Боголюбов Л.Н., Городецкая Н.И. Обществознание	8	Просвещение
45	Боголюбов Л.Н., Матвеев А.И., Жильцова Е.И. и др. / Под ред. Боголюбова Л.Н., Матвеева А.И. Обществознание	9	Просвещение
География			
46	Алексеев А.И., география	5-6	«Просвещение»
47	Алексеев А.И. География	7	«Просвещение»
48	Алексеев А.И. География	8	«Просвещение»
49	Алексеев А.И. География	9	
Биология			
50	Пасечник В.В. Биология	5-6	«Просвещение»
51	Пасечник В.В. Биология	7	«Просвещение»
52	Пасечник В.В. Биология	8	«Просвещение»
53	Пасечник В.В.Биология	9	«Просвещение»
Физика			
54	Перышкин И.М.,Иванов А.И./Физика	7	«Просвещение»
55	Кабардин О.Ф., Физика	8	«Просвещение»
56	Кабардин О.Ф., Физика	9	«Просвещение»
Химия			
57	Рудзитис Г.Е. , Фельдман Ф.Г. Химия	8	«Просвещение»
58	Рудзитис Г.Е. , Фельдман Ф.Г. Химия	9	«Просвещение»
Музыка			
59	Сергеева Г.П.Критская Е.Д. Музыка	8	«Просвещение»
60	Казакевич В.М. Технология	8-9	«Просвещение»

Чеченский язык и чеченская литература в 1-11 классах

№	№ по фед. пере.	Авторы\ авторский коллектив	Класс	Издательство
1		Солтоханов Э.Х.Абат	1	«Грозненский рабочий»
2		Солтаханов Э.Х. Дешаран книга	2	«Бибколлектор»
3		Солтаханов Э.Х. Нохчийнмтт	2	«Бибколлектор»
4		Солтаханов Э.Х. Дешаран книга	3	«Бибколлектор»
5		Солтаханов Э.Х. Нохчийнмтт	3	«Бибколлектор»
6		Солтаханов Э.Х. Дешаран книга	4	«Бибколлектор»
7		Солтаханов Э.Х. Нохчийнмтт	4	«Бибколлектор»
8		Янгульбаев В.А. ,Махмаев Ж. Нохчийнмтт	5	«Бибколлектор»
9		Эдилов С.Э. Нохчийн литература	5	«Бибколлектор»
10		Янгульбаев В.А. ,Махмаев Ж. Нохчийнмтт	6	«Бибколлектор»
11		Эдилов С.Э. Нохчийн литература	6	«Бибколлектор»
12		Янгульбаев В.А. ,Махмаев Ж. Нохчийнмтт	7	«Бибколлектор»
13		Эдилов С.Э. Нохчийн литература	7	«Бибколлектор»
14		Джамалханов З.Д., Эсхаджиев Я. Нохчийнмтт. Синтаксис	8-9	«Бибколлектор»

15	Хамирзоев С.Х. и др. Нохчийн литература (хрестомати)	8	«Бибколлектор»
16	Арсанукаев А.М. Нохчийн литература	9	«Бибколлектор»
17	Эжаев У.Х. Нохчийн литература (хрест.)	9	«Бибколлектор»
18	Джамалханов З.Д. Нохчийн мотт	10-11	«Бибколлектор»
19	Дыхаев В.А. Нохчийн литература	10	«Бибколлектор»
20	Арсанукаев А.М. Нохчийн литература (хрестомати)	10	«Бибколлектор»
21	Туркаев Х. Нохчийн литература	11	«Бибколлектор»

Приложение № 3

Список педагогических работников школы, реализующих ООП ООО в 2024-2025 учебном году.

Уровень квалификации педагогических работников, реализующих ООП ООО в 2024-2025 учебном году

Информация о квалификации педагогических работников, реализующих ООП ООО:

Всего	Имеют категорию	Уровень образования	Имеют соответствие занимаемой должности	Не имеют соответствие занимаемой должности
22	8	22	21	1

Сведения о прошедших и планируемых курсах повышения квалификации и профессиональной переподготовке педагогических работников, реализующих ООП ООО в соответствии с обновлённым ФГОС СОО и ФОП СОО:

№	ФИО педагогического работника	Тема курса, кол-во часов программы и дата прохождения курсов	Дата предстоящих КПК
1	Абдулхажиева Румиса Сульбаевна	«Реализация требований обновленных ФГОС ООО, ФГОС СОО в работе учителя (информатика), 36ч, ИРО,	2026

		14.06.по 19.06.2023г	
2	Баташев Рамзан Хусаинович	«Введение обновленных федеральных государственных образовательных стандартов общего образования: управленческий аспект», 36, ИРО,24.03-31.03.2023	2026
3	Барханова Зулихан Букайсаровна	Реализация требований обновленных ФГОС НОО, ФГОС ООО в работе учителя ,36ч, Академия Минпросвещения, 29.03.по 12.05.2022г	2025
4	Гадаева Зарема Султановна	Реализация требований обновленных ФГОС НОО, ФГОС ООО в работе учителя, 36ч, ИРО, 05.05.по 16.05.2022г	
5	Годуева Луиза Султановна	«Реализация требований обновленных ФГОС ООО, ФГОС СОО в работе учителя (обществознание),36ч, ИРО, 14.06.по 21.06.2023г	2026
6	Измаилова Луиза Хожбаудиновна	Реализация требований обновленных ФГОС ООО, ФГОС СОО в работе учителя (физика),36ч, ИРО, 02.06.по 09.06.2023г	2026
7	Сакаева Мата Вахидовна	«Реализация требований обновленных ФГОС ООО, ФГОС СОО в работе учителя»(иностранный язык), 36ч, ИРО, 02.06-09.06.2023	2026
8	Сакаев Хамзат Вахидович	-	2024
9	Султаева Жайна Усмановна	«Педагогические компетенции учителя-предметника при переходе в 2022 году на обновленные ФГОС и онлайн-сервисы» Минпросвещения РФ, 144ч,25.08.2022	2025
10	Тутаева Хеди Туркаевна	«Педагогические компетенции учителя-предметника при переходе в 2022 году на обновленные ФГОС и онлайн-сервисы» Минпросвещения РФ, 144ч,22.08.2022	2025

11	Хазбулатова Эсет Лом-Алиевна	Педагогические компетенции учителя-предметника при переходе в 2022 году на обновленные ФГОС и онлайн-сервисы Минпросвещения РФ, 144ч, 22.08.2022	2025
12	Абдурашидова Тумиша Магометовна	Педагогические компетенции учителя-предметника при переходе в 2022 году на обновленные ФГОС и онлайн-сервисы Минпросвещения РФ, 144ч	2025
13	Баташева Карина Рамзановна	-	2024
14	Токаева Луиза Исраиловна	«Реализация требований обновленных ФГОС НОО, ФГОС ООО в работе учителя», 36ч, ИРО, 24.05-31.05.2022г	2025
15	Юсупова Зайнап Андиевна	ФГ: развиваем в средней и старшей школе-Модуль «Формирование креативного мышления, ЧГ», 224 часа Яндекс учебник, АНО ДПО «Школа анализа данных», 28.12.2021г	2024
16	Байбатырова Зина Ахмедовна	Педагогические компетенции учителя-предметника при переходе в 2022 году на обновленные ФГОС и онлайн-сервисы Минпросвещения РФ, 144ч	2025
17	Цугаева Милан Магомедовна	-	2024
18	Алтыева Зезаг Чергесыевна	«Реализация требований обновленных ФГОС ООО, ФГОС СОО в работе учителя» (иностраный язык), 36ч, ИРО, 02.06-09.06.2023	2026
19	Усманова Луиза Бакшиевна		

20	Истамалов Зелимхан Маликович	«Реализация требований обновленных ФГОС ООО, ФГОС СОО в работе учителя»(математика), 36ч, ИРО, 02.06-09.06.2023	2026
21	Очарова Барет Махмаевна	«Разработка и проведение современного урока чеченского языка и литературы в соответствии с требованиями ФГОС ООО», 36, ИРО, 27.07.2022-03.08.2022	2025
22	Джанаралиева Хава Шахардиевна	Реализация требований обновленных ФГОС НОО, ФГОС ООО в работе учителя»,36ч, ИРО, 21.04-28.04.2022г	2025

Приложения №4

Особенности оценки по учебным предметам на уровне основного общего образования.

Список итоговых планируемых результатов с указанием этапов их формирования и способов оценки по учебному предмету

«Русский язык»

Итоговые планируемые результаты по русскому языку. Этап формирования: 5 класс Список итоговых планируемых результатов:	Способ оценки
Общие сведения о языке	
Осознавать богатство и выразительность русского языка, приводить примеры, свидетельствующие об этом.	устный контроль
Знать основные разделы лингвистики, основные единицы языка и речи (звук, морфема, слово, словосочетание, предложение).	устный контроль
Язык и речь	
Характеризовать различия между устной и письменной речью, диалогом и монологом, учитывать особенности видов речевой деятельности при решении практико-ориентированных учебных задач и в повседневной жизни.	устный контроль
Создавать устные монологические высказывания объемом не менее 5 предложений на основе жизненных наблюдений, чтения научно-учебной, художественной и научно-популярной литературы.	устный контроль
Участвовать в диалоге на лингвистические темы (в рамках изученного) и в диалоге и (или) полилоге на основе жизненных наблюдений объемом не менее 3 реплик.	устный контроль
Владеть различными видами аудирования: выборочным, ознакомительным, детальным – научно-учебных и художественных текстов различных функционально-смысловых типов речи.	устный контроль
Владеть различными видами чтения: просмотровым, ознакомительным, изучающим, поисковым.	устный контроль
Устно пересказывать прочитанный или прослушанный текст объемом не менее 100 слов.	устный контроль

Понимать содержание прослушанных и прочитанных научно-учебных и художественных текстов различных функционально-смысловых типов речи объёмом не менее 150 слов: устно и письменно формулировать тему и главную мысль текста, формулировать вопросы по содержанию текста и отвечать на них, подробно и сжато передавать в письменной форме содержание исходного текста (для подробного изложения объём исходного текста должен составлять не менее 100 слов; для сжатого изложения – не менее 110 слов).	письменный контроль (изложение)
Осуществлять выбор языковых средств для создания высказывания в соответствии с целью, темой и коммуникативным замыслом.	творческая работа
Соблюдать при письме нормы современного русского литературного языка, в том числе во время списывания текста объёмом 90–100 слов, словарного диктанта объёмом 15–20 слов; диктанта на основе связного текста объёмом 90–100 слов, составленного с учётом ранее изученных правил правописания (в том числе содержащего изученные в течение первого года обучения орфограммы, пунктограммы и слова с непроверяемыми написаниями), пользоваться разными видами лексических словарей; соблюдать в устной речи и при письме правила речевого этикета.	письменный контроль (диктант)
Текст	
Распознавать основные признаки текста, делить текст на композиционно-смысловые части (абзацы); распознавать средства связи предложений и частей текста (формы слова, однокоренные слова, синонимы, антонимы, личные местоимения, повтор слова), применять эти знания при создании собственного текста (устного и письменного).	практический контроль
Проводить смысловой анализ текста, его композиционных особенностей, определять количество микротем и абзацев.	устный контроль
Характеризовать текст с точки зрения его соответствия основным признакам (наличие темы, главной мысли, грамматической связи предложений, цельности и относительной законченности), с точки зрения его принадлежности к функционально-смысловому типу речи.	практический контроль
Использовать знание основных признаков текста, особенностей функционально-смысловых типов речи, функциональных разновидностей языка в практике создания текста (в рамках изученного).	
Применять знание основных признаков текста (повествование) в практике его создания.	
Создавать тексты-повествования с использованием жизненного и читательского опыта; тексты с использованием сюжетной картины (в том числе сочинения-миниатюры объёмом 3 и более предложений, сочинения объёмом не менее 70 слов).	
Восстанавливать деформированный текст, осуществлять корректировку восстановленного текста с использованием образца.	
Владеть умениями информационной переработки прослушанного и прочитанного научно-учебного, художественного и научно-популярного текстов: составлять план (простой, сложный) с целью дальнейшего воспроизведения содержания текста в устной и письменной форме, передавать содержание текста, в том числе с изменением лица рассказчика, извлекать информацию из различных источников, в том числе из лингвистических словарей и справочной литературы, и использовать её в учебной деятельности.	
Представлять сообщение на заданную тему в виде презентации. Редактировать собственные (созданные другими обучающимися) тексты с целью совершенствования их содержания (проверка фактического материала, начальный логический анализ текста – целостность, связность, информативность).	
Функциональные разновидности языка.	
Иметь общее представление об особенностях разговорной речи, функциональных стилей, языка художественной литературы.	
Система языка. Фонетика. Графика. Орфоэпия.	
Характеризовать звуки; понимать различие между звуком и буквой, характеризовать систему звуков.	
Проводить фонетический анализ слов.	
Использовать знания по фонетике, графике и орфоэпии в практике произношения и правописания слов.	
Орфография.	

Оперировать понятием «орфограмма» и различать буквенные и небуквенные орфограммы при проведении орфографического анализа слова.	
Распознавать изученные орфограммы.	
Применять знания по орфографии в практике правописания (в том числе применять знание о правописании разделительных ъ и ь).	
Лексикология.	
Объяснять лексическое значение слова разными способами (подбор однокоренных слов; подбор синонимов и антонимов, определение значения слова по контексту, с помощью толкового словаря).	
Распознавать однозначные и многозначные слова, различать прямое и переносное значения слова.	
Распознавать синонимы, антонимы, омонимы; различать многозначные слова и омонимы, правильно употреблять слова-паронимы.	
Характеризовать тематические группы слов, родовые и видовые понятия.	
Проводить лексический анализ слов (в рамках изученного).	
Пользоваться лексическими словарями (толковым словарём, словарями синонимов, антонимов, омонимов, паронимов).	
Морфемика. Орфография.	
Характеризовать морфему как минимальную значимую единицу языка.	
Распознавать морфемы в слове (корень, приставку, суффикс, окончание), выделять основу слова.	
Находить чередование звуков в морфемах (в том числе чередование гласных с нулём звука).	
Проводить морфемный анализ слов.	
Применять знания по морфемике при выполнении языкового анализа различных видов и в практике правописания неизменяемых приставок и приставок на -з (-с); ы – и после приставок, корней с безударными проверяемыми, непроверяемыми, чередующимися гласными (в рамках изученного), корней с проверяемыми, непроверяемыми, непроизносимыми согласными (в рамках изученного), ё – о после шипящих в корне слова, ы – и после ц .	
Проводить орфографический анализ слов (в рамках изученного).	
Уместно использовать слова с суффиксами оценки в собственной речи.	
Морфология. Культура речи. Орфография.	
Применять знания о частях речи как лексико-грамматических разрядах слов, о грамматическом значении слова, о системе частей речи в русском языке для решения практико-ориентированных учебных задач.	
Распознавать имена существительные, имена прилагательные, глаголы.	
Проводить морфологический анализ имён существительных, частичный морфологический анализ имён прилагательных, глаголов.	
Проводить орфографический анализ имён существительных, имён прилагательных, глаголов (в рамках изученного).	
Применять знания по морфологии при выполнении языкового анализа различных видов и в речевой практике.	
Имя существительное.	
Определять общее грамматическое значение, морфологические признаки и синтаксические функции имени существительного, объяснять его роль в речи.	
Определять лексико-грамматические разряды имён существительных.	
Различать типы склонения имён существительных, выявлять разносклоняемые и несклоняемые имена существительные.	
Проводить морфологический анализ имён существительных.	
Соблюдать нормы словоизменения, произношения имён существительных, постановки в них ударения (в рамках изученного), употребления несклоняемых имён существительных.	
Соблюдать правила правописания имён существительных: безударных окончаний, о – е (ё) после шипящих и ц в суффиксах и окончаниях, суффиксов -чик- – -щик-, -ек- – -ик- (-	

чик-), корней с чередованием а (о): -лаг- – -лож-; -раст- – -ращ- – рос-, -гар- – -гор-, -зар- – -зор-, -клан- – -клон-, -скак- – -скоч-, употребления (неупотребления) ь на конце имён существительных после шипящих; слитное и раздельное написание не с именами существительными; правописание собственных имён существительных.	
Имя прилагательное.	
Определять общее грамматическое значение, морфологические признаки и синтаксические функции имени прилагательного, объяснять его роль в речи; различать полную и краткую формы имён прилагательных.	
Проводить частичный морфологический анализ имён прилагательных (в рамках изученного).	
Соблюдать нормы словоизменения, произношения имён прилагательных, постановки в них ударения (в рамках изученного).	
Соблюдать правила правописания имён прилагательных: безударных окончаний, о – е после шипящих и ц в суффиксах и окончаниях; кратких форм имён прилагательных с основой на шипящие; правила слитного и раздельного написания не с именами прилагательными.	
Глагол.	
Определять общее грамматическое значение, морфологические признаки и синтаксические функции глагола; объяснять его роль в словосочетании и предложении, а также в речи.	
Различать глаголы совершенного и несовершенного вида, возвратные и невозвратные.	
Называть грамматические свойства инфинитива (неопределённой формы) глагола, выделять его основу, выделять основу настоящего (будущего простого) времени глагола.	
Определять спряжение глагола, спрягать глаголы.	
Проводить частичный морфологический анализ глаголов (в рамках изученного).	
Соблюдать нормы словоизменения глаголов, постановки ударения в глагольных формах (в рамках изученного).	
Соблюдать правила правописания глаголов: корней с чередованием е (и), использования ь после шипящих как показателя грамматической формы в инфинитиве, в форме 2-го лица единственного числа, -тся и -ться в глаголах; суффиксов -ова- – -ева-, -ыва- – -ива-, личных окончаний глагола, гласной перед суффиксом -л- в формах прошедшего времени глагола, слитного и раздельного написания не с глаголами.	
Синтаксис. Культура речи. Пунктуация.	
Распознавать единицы синтаксиса (словосочетание и предложение); проводить синтаксический анализ словосочетаний и простых предложений, проводить пунктуационный анализ простых осложнённых и сложных предложений (в рамках изученного), применять знания по синтаксису и пунктуации при выполнении языкового анализа различных видов и в речевой практике.	
Распознавать словосочетания по морфологическим свойствам главного слова (именные, глагольные, наречные), простые неосложнённые предложения; простые предложения, осложнённые однородными членами, включая предложения с обобщающим словом при однородных членах, обращением, распознавать предложения по цели высказывания (повествовательные, побудительные, вопросительные), эмоциональной окраске (восклицательные и невосклицательные), количеству грамматических основ (простые и сложные), наличию второстепенных членов (распространённые и нераспространённые), определять главные (грамматическую основу) и второстепенные члены предложения, способы выражения подлежащего (именем существительным или местоимением в именительном падеже, сочетанием имени существительного в форме именительного падежа с существительным или местоимением в форме творительного падежа с предлогом, сочетанием имени числительного в форме именительного падежа с существительным в форме родительного падежа) и сказуемого (глаголом, именем существительным, именем прилагательным), типичные средства выражения второстепенных членов предложения (в рамках изученного).	
Соблюдать при письме пунктуационные правила при постановке тире между подлежащим и сказуемым, выборе знаков препинания в предложениях с однородными членами, связанными бессоюзной связью, одиночным союзом и, союзами а, но, однако,	

зато, да (в значении и), да (в значении но); с обобщающим словом при однородных членах; с обращением, в предложениях с прямой речью, в сложных предложениях, состоящих из частей, связанных бессоюзной связью и союзами и, но, а, однако, зато, да; оформлять при письме диалог.	
Проводить пунктуационный анализ предложения (в рамках изученного).	

Итоговые планируемые результаты по русскому языку. Этап формирования: 6 класс	Способ оценки
Список итоговых планируемых результатов:	
Общие сведения о языке	
Характеризовать функции русского языка как государственного языка Российской Федерации и языка межнационального общения, приводить примеры использования русского языка как государственного языка Российской Федерации и как языка межнационального общения (в рамках изученного).	устный контроль
Иметь представление о русском литературном языке.	устный контроль
Язык и речь	
Создавать устные монологические высказывания объёмом не менее 6 предложений на основе жизненных наблюдений, чтения научно-учебной, художественной и научно-популярной литературы (монолог-описание, монолог-повествование, монолог-рассуждение), выступать с сообщением на лингвистическую тему.	устный контроль
Участвовать в диалоге (побуждение к действию, обмен мнениями) объёмом не менее 4 реплик.	устный контроль
Владеть различными видами аудирования: выборочным, ознакомительным, детальным научно-учебных и художественных текстов различных функционально-смысловых типов речи.	устный контроль
Владеть различными видами чтения: просмотровым, ознакомительным, изучающим, поисковым.	устный контроль
Устно пересказывать прочитанный или прослушанный текст объёмом не менее 110 слов.	устный контроль
Понимать содержание прослушанных и прочитанных научно-учебных и художественных текстов различных функционально-смысловых типов речи объёмом не менее 180 слов: устно и письменно формулировать тему и главную мысль текста, вопросы по содержанию текста и отвечать на них, подробно и сжато передавать в устной и письменной форме содержание прочитанных научно-учебных и художественных текстов различных функционально-смысловых типов речи (для подробного изложения объём исходного текста должен составлять не менее 160 слов; для сжатого изложения – не менее 165 слов).	письменный контроль (изложение)
Осуществлять выбор лексических средств в соответствии с речевой ситуацией; пользоваться словарями иностранных слов, устаревших слов, оценивать свою и чужую речь с точки зрения точного, уместного и выразительного словоупотребления; использовать толковые словари.	творческая работа
Соблюдать в устной речи и при письме нормы современного русского литературного языка, в том числе во время списывания текста объёмом 100-110 слов, словарного диктанта объёмом 20-25 слов, диктанта на основе связного текста объёмом 100-110 слов, составленного с учётом ранее изученных правил правописания (в том числе содержащего изученные в течение второго года обучения орфограммы, пунктограммы и слова с непроверяемыми написаниями), соблюдать в устной речи и при письме правила речевого этикета.	письменный контроль (диктант)
Текст	
Анализировать текст с точки зрения его соответствия основным признакам, с точки зрения его принадлежности к функционально-смысловому типу речи	практический контроль
Характеризовать тексты различных функционально-смысловых типов речи; характеризовать особенности описания как типа речи (описание внешности человека, помещения, природы, местности, действий).	устный контроль

Выявлять средства связи предложений в тексте, в том числе притяжательные и указательные местоимения, видо-временную соотнесённость глагольных форм.	практический контроль
Применять знания о функционально-смысловых типах речи при выполнении анализа различных видов и в речевой практике, использовать знание основных признаков текста в практике создания собственного текста.	
Проводить смысловой анализ текста, его композиционных особенностей, определять количество микротем и абзацев.	
Создавать тексты различных функционально-смысловых типов речи (повествование, описание внешности человека, помещения, природы, местности, действий) с использованием жизненного и читательского опыта, произведений искусства (в том числе сочинения-миниатюры объёмом 5 и более предложений; сочинения объёмом не менее 100 слов с учётом функциональной разновидности и жанра сочинения, характера темы).	
Работать с текстом: составлять план прочитанного текста (простой, сложный; назывной, вопросный) с целью дальнейшего воспроизведения содержания текста в устной и письменной форме, выделять главную и второстепенную информацию в прослушанном и прочитанном тексте, извлекать информацию из различных источников, в том числе из лингвистических словарей и справочной литературы, и использовать её в учебной деятельности.	
Представлять сообщение на заданную тему в виде презентации. Представлять содержание прослушанного или прочитанного научно-учебного текста в виде таблицы, схемы; представлять содержание таблицы, схемы в виде текста.	
Редактировать собственные тексты с использованием знаний норм современного русского литературного языка.	
Функциональные разновидности языка.	
Характеризовать особенности официально-делового стиля речи, научного стиля речи, перечислять требования к составлению словарной статьи и научного сообщения, анализировать тексты разных функциональных разновидностей языка и жанров (рассказ; заявление, расписка; словарная статья, научное сообщение).	
Применять знания об официально-деловом и научном стиле при выполнении языкового анализа различных видов и в речевой практике.	
Система языка. Лексикология. Культура речи.	
Различать слова с точки зрения их происхождения: исконно русские и заимствованные слова, различать слова с точки зрения их принадлежности к активному или пассивному запасу: неологизмы, устаревшие слова (историзмы и архаизмы), различать слова с точки зрения сферы их употребления: общеупотребительные слова и слова ограниченной сферы употребления (диалектизмы, термины, профессионализмы, жаргонизмы), определять стилистическую окраску слова. Проводить лексический анализ слов.	
Распознавать эпитеты, метафоры, олицетворения, понимать их основное коммуникативное назначение в художественном тексте и использовать в речи с целью повышения её богатства и выразительности.	
Распознавать в тексте фразеологизмы, определять их значения; характеризовать ситуацию употребления фразеологизма.	
Осуществлять выбор лексических средств в соответствии с речевой ситуацией, пользоваться словарями иностранных слов, устаревших слов, оценивать свою и чужую речь с точки зрения точного, уместного и выразительного словоупотребления; использовать толковые словари.	
Словообразование. Культура речи. Орфография.	
Распознавать формообразующие и словообразующие морфемы в слове; выделять производящую основу.	
Соблюдать нормы словообразования имён прилагательных. Распознавать изученные орфограммы; проводить орфографический анализ слов, применять знания по орфографии в практике правописания.	
Соблюдать правила правописания сложных и сложносокращённых слов, правила правописания корня -кас- – -кос- с чередованием а (о), гласных в приставках пре- и при-	
Определять способы словообразования (приставочный, суффиксальный, приставочно-	

суффиксальный, бессуффиксный, сложение, переход из одной части речи в другую), проводить морфемный и словообразовательный анализ слов, применять знания по морфемике и словообразованию при выполнении языкового анализа различных видов.	
Морфология. Культура речи. Орфография. Характеризовать особенности словообразования имён существительных.	
Соблюдать правила слитного и дефисного написания пол- и полу- со словами.	
Соблюдать нормы произношения, постановки ударения (в рамках изученного), словоизменения имён существительных.	
Различать качественные, относительные и притяжательные имена прилагательные, степени сравнения качественных имён прилагательных.	
Соблюдать нормы словообразования имён прилагательных, нормы произношения имён прилагательных, нормы ударения (в рамках изученного); соблюдать правила правописания н и nn в именах прилагательных, суффиксов -к- и -ск- имён прилагательных, сложных имён прилагательных.	
Распознавать числительные; определять общее грамматическое значение имени числительного; различать разряды имён числительных по значению, по строению.	
Склонять числительные и характеризовать особенности склонения, словообразования и синтаксических функций числительных; характеризовать роль имён числительных в речи.	
Правильно употреблять собирательные имена числительные, соблюдать правила правописания имён числительных, в том числе написание ь в именах числительных, написание двойных согласных; слитное, раздельное, дефисное написание числительных, правила правописания окончаний числительных.	
Распознавать местоимения; определять общее грамматическое значение; различать разряды местоимений, склонять местоимения; характеризовать особенности их склонения, словообразования, синтаксических функций, роли в речи.	
Правильно употреблять местоимения в соответствии с требованиями русского речевого этикета, в том числе местоимения 3-го лица в соответствии со смыслом предшествующего текста (устранение двусмысленности, неточности); соблюдать правила правописания местоимений с не и ни, слитного, раздельного и дефисного написания местоимений.	
Распознавать переходные и непереходные глаголы, разноспрягаемые глаголы; определять наклонение глагола, значение глаголов в изъявительном, условном и повелительном наклонении; различать безличные и личные глаголы, использовать личные глаголы в безличном значении.	
Соблюдать правила правописания ь в формах глагола повелительного наклонения.	
Проводить морфологический анализ имён прилагательных, имён числительных, местоимений, глаголов; применять знания по морфологии при выполнении языкового анализа различных видов и в речевой практике.	
Проводить фонетический анализ слов; использовать знания по фонетике и графике в практике произношения и правописания слов.	
Распознавать изученные орфограммы, проводить орфографический анализ слов, применять знания по орфографии в практике правописания.	
Распознавать изученные орфограммы, проводить орфографический анализ слов, применять знания по орфографии в практике правописания.	
Проводить синтаксический анализ словосочетаний, синтаксический и пунктуационный анализ предложений (в рамках изученного), применять знания по синтаксису и пунктуации при выполнении языкового анализа различных видов и в речевой практике.	

Итоговые планируемые результаты по русскому языку. Этап формирования: 7 класс	Способ оценки
Список итоговых планируемых результатов:	
Общие сведения о языке	
Иметь представление о языке как развивающемся явлении.	устный контроль

Осознавать взаимосвязь языка, культуры и истории народа (приводить примеры).	устный контроль
Язык и речь	
Создавать устные монологические высказывания объёмом не менее 7 предложений на основе наблюдений, личных впечатлений, чтения научно- учебной, художественной и научно- популярной литературы (монолог-описание, монолог-рассуждение, монолог-повествование); выступать с научным сообщением.	устный контроль
Участвовать в диалоге на лингвистические темы (в рамках изученного) и темы на основе жизненных наблюдений объёмом не менее 5 реплик.	устный контроль
Владеть различными видами диалога: диалог – запрос информации, диалог – сообщение информации.	устный контроль
Владеть различными видами аудирования (выборочное, ознакомительное, детальное) публицистических текстов различных функционально-смысловых типов речи.	устный контроль
Владеть различными видами чтения: просмотрным, ознакомительным, изучающим, поисковым.	устный контроль
Устно пересказывать прослушанный или прочитанный текст объёмом не менее 120 слов.	письменный контроль (изложение)
Понимать содержание прослушанных и прочитанных публицистических текстов (рассуждение-доказательство, рассуждение-объяснение, рассуждение- размышление) объёмом не менее 230 слов: устно и письменно формулировать тему и главную мысль текста; формулировать в контрольные по содержанию текста и отвечать на них; подробно, сжато и выборочно передавать в устной и письменной форме содержание прослушанных публицистических текстов (для подробного изложения объём исходного текста должен составлять не менее 180 слов; для сжатого и выборочного изложения – не менее 200 слов).	творческая работа
Осуществлять адекватный выбор языковых средств для создания высказывания в соответствии с целью, темой и коммуникативным замыслом.	Письменный контроль (диктант)
Соблюдать в устной речи и на письме нормы современного русского литературного языка, в том числе во время списывания текста объёмом 110–120 слов; словарного диктанта объёмом 25–30 слов; диктанта на основе связного текста объёмом 110–120 слов, составленного с учётом ранее изученных правил правописания (в том числе содержащего изученные в течение третьего года обучения орфограммы, пунктограммы и слова с непроверяемыми написаниями); соблюдать на письме правила речевого этикета.	
Текст	
Анализировать текст с точки зрения его соответствия основным признакам; выявлять его структуру, особенности абзачного членения, языковые средства выразительности в тексте: фонетические (звукопись), словообразовательные, лексические.	практический контроль
Проводить смысловой анализ текста, его композиционных особенностей, определять количество микротем и абзацев.	устный контроль
Выявлять лексические и грамматические средства связи предложений и частей текста.	практический контроль
Создавать тексты различных функционально-смысловых типов речи с опорой на жизненный и читательский опыт; на произведения искусства (в том числе сочинения-миниатюры объёмом 6 и более предложений; классные сочинения объёмом не менее 150 слов с учётом стиля и жанра сочинения, характера темы).	
Владеть умениями информационной переработки текста: составлять план прочитанного текста (простой, сложный; назывной, контрольный, тезисный) с целью дальнейшего воспроизведения содержания текста в устной и письменной форме; выделять главную и второстепенную информацию в тексте; передавать содержание текста с изменением лица рассказчика; использовать способы информационной переработки текста; извлекать информацию из различных	

источников, в том числе из лингвистических словарей и справочной литературы, и использовать её в учебной деятельности.	
Представлять сообщение на заданную тему в виде презентации.	
Представлять содержание научно-учебного текста в виде таблицы, схемы; представлять содержание таблицы, схемы в виде текста.	
Редактировать тексты: сопоставлять исходный и отредактированный тексты; редактировать собственные тексты с целью совершенствования их содержания и формы с опорой на знание норм современного русского литературного языка.	
Функциональные разновидности языка	
Характеризовать функциональные разновидности языка: разговорную речь и функциональные стили (научный, публицистический, официально-деловой), язык художественной литературы.	
Характеризовать особенности публицистического стиля (в том числе сферу употребления, функции), употребления языковых средств выразительности в текстах публицистического стиля, нормы построения текстов публицистического стиля, особенности жанров (интервью, репортаж, заметка).	
Создавать тексты публицистического стиля в жанре репортажа, заметки, интервью; оформлять деловые бумаги (инструкция).	
Владеть нормами построения текстов публицистического стиля.	
Характеризовать особенности официально-делового стиля (в том числе сферу употребления, функции, языковые особенности), особенности жанра инструкции.	
Применять знания о функциональных разновидностях языка при выполнении языкового анализа различных видов и в речевой практике.	
Система языка	
Распознавать изученные орфограммы; проводить орфографический анализ слов; применять знания по орфографии в практике правописания.	
Использовать знания по морфемике и словообразованию при выполнении языкового анализа различных видов и в практике правописания.	
Объяснять значения фразеологизмов, пословиц и поговорок, афоризмов, крылатых слов (на основе изученного), в том числе с использованием фразеологических словарей русского языка.	
Распознавать метафору, олицетворение, эпитет, гиперболу, литоту; понимать их коммуникативное назначение в художественном тексте и использовать в речи как средство выразительности.	
Характеризовать слово с точки зрения сферы его употребления, происхождения, активного и пассивного запаса и стилистической окраски; проводить лексический анализ слов; применять знания по лексике и фразеологии при выполнении языкового анализа различных видов и в речевой практике.	
Распознавать омонимию слов разных частей речи; различать лексическую и грамматическую омонимию; понимать особенности употребления омонимов в речи.	
Использовать грамматические словари и справочники в речевой практике.	
Морфология. Культура речи	
Распознавать причастия и деепричастия, наречия, служебные слова (предлоги, союзы, частицы), междометия, звукоподражательные слова и проводить их морфологический анализ: определять общее грамматическое значение, морфологические признаки, синтаксические функции.	
Причастие	
Характеризовать причастие как особую форму глагола, определять признаки глагола и имени прилагательного в причастии; определять синтаксические функции причастия.	
Распознавать причастия настоящего и прошедшего времени, действительные и страдательные причастия, различать и характеризовать полные и краткие формы	

страдательных причастий, склонять причастия.	
Проводить морфологический, орфографический анализ причастий, применять это умение в речевой практике.	
Составлять словосочетания с причастием в роли зависимого слова, конструировать причастные обороты.	
Уместно использовать причастия в речи, различать созвучные причастия и имена прилагательные (висящий — висячий, горящий — горячий). Правильно ставить ударение в некоторых формах причастий, применять правила правописания падежных окончаний и суффиксов причастий; н и нн в причастиях и отглагольных именах прилагательных, написания гласной перед суффиксом - вш - действительных причастий прошедшего времени, перед суффиксом -нн - страдательных причастий прошедшего времени, написания не с причастиями.	
Правильно расставлять знаки препинания в предложениях с причастным оборотом.	
Проводить синтаксический и пунктуационный анализ предложений с причастным оборотом (в рамках изученного).	
Деепричастие	
Определять признаки глагола и наречия в деепричастии, синтаксическую функцию деепричастия.	
Распознавать деепричастия совершенного и несовершенного вида.	
Проводить морфологический, орфографический анализ деепричастий, применять это умение в речевой практике.	
Конструировать деепричастный оборот, определять роль деепричастия в предложении.	
Правильно строить предложения с одиночными деепричастиями и деепричастными оборотами.	
Правильно расставлять знаки препинания в предложениях с одиночным деепричастием и деепричастным оборотом.	
Проводить синтаксический и пунктуационный анализ предложений с одиночным деепричастием и деепричастным оборотом (в рамках изученного).	
Наречие	
Распознавать наречия в речи. Определять общее грамматическое значение наречий; различать разряды наречий по значению; характеризовать особенности словообразования наречий, их синтаксических свойств, роли в речи.	
Проводить морфологический, орфографический анализ наречий (в рамках изученного), применять это умение в речевой практике.	
Соблюдать нормы образования степеней сравнения наречий, произношения наречий, постановки в них ударения.	
Применять правила слитного, раздельного и дефисного написания наречий; написания н и нн в наречиях на -о и -е ; написания суффиксов -а и -о наречий с приставками из- , до- , с- , в- , на- , за- ; употребления ь на конце наречий после шипящих; написания суффиксов наречий -о и -е после шипящих; написания е и и в приставках не- и ни- наречий; слитного и раздельного написания не с наречиями.	
Слова категории состояния	
Определять общее грамматическое значение, морфологические признаки слов категории состояния, характеризовать их синтаксическую функцию и роль в речи.	
Служебные части речи	
Давать общую характеристику служебных частей речи, объяснять их отличия от самостоятельных частей речи.	
Предлог	
Характеризовать предлог как служебную часть речи, различать производные и непроизводные предлоги, простые и составные предлоги.	
Употреблять предлоги в речи в соответствии с их значением и стилистическими	

Итоговые планируемые результаты по русскому языку. Этап формирования: 8 класс Список итоговых планируемых результатов:	Способ оценки
Общие сведения о языке	

особенностями, соблюдать нормы правописания производных предлогов.	
Соблюдать нормы употребления имён существительных и местоимений спредлогами, предлогов из – с, в – на в составе словосочетаний, правила правописания производных предлогов.	
Проводить морфологический анализ предлогов, применять это умение при выполнении языкового анализа различных видов и в речевой практике.	
Союз	
Характеризовать союз как служебную часть речи, различать разряды союзов по значению, по строению, объяснять роль союзов в тексте, в том числе как средствсвязи однородных членов предложения и частей сложного предложения.	
Употреблять союзы в речи в соответствии с их значением и стилистическими особенностями, соблюдать правила правописания союзов, постановки знаков препинания в сложных союзных предложениях, постановки знаков препинания в предложениях с союзом и .	
Проводить морфологический анализ союзов, применять это умение в речевой практике.	
Частица	
Характеризовать частицу как служебную часть речи, различать разряды частиц по значению, по составу, объяснять роль частиц в передаче различных оттенков значения в слове и тексте, в образовании форм глагола, понимать интонационные особенности предложений с частицами.	
Употреблять частицы в речи в соответствии с их значением и стилистической окраской; соблюдать нормы правописания частиц.	
Проводить морфологический анализ частиц, применять это умение в речевой практике.	
Междометия и звукоподражательные слова	
Характеризовать междометия как особую группу слов, различать группы междометий по значению, объяснять роль междометий в речи, характеризовать особенности звукоподражательных слов и их употребление в разговорной речи, в художественной литературе.	
Проводить морфологический анализ междометий, применять это умение в речевой практике.	
Соблюдать пунктуационные правила оформления предложений с междометиями.	
Различать грамматические омонимы.	

Иметь представление о русском языке как одном из славянских языков.	устный контроль
Язык и речь	
Создавать устные монологические высказывания объёмом не менее 8 предложений на основе жизненных наблюдений, личных впечатлений, чтения научно-учебной, художественной, научно-популярной и публицистической литературы (монолог-описание, монолог-рассуждение, монолог-повествование); выступать с научным сообщением.	устный контроль
Участвовать в диалоге на лингвистические темы (в рамках изученного) и темы на основе жизненных наблюдений (объём не менее 6 реплик).	устный контроль
Владеть различными видами аудирования: выборочным, ознакомительным, детальным – научно-учебных, художественных, публицистических текстов различных функционально-смысловых типов речи.	устный контроль
Владеть различными видами чтения: просмотровым, ознакомительным, изучающим, поисковым.	устный контроль
Устно пересказывать прочитанный или прослушанный текст объёмом не менее 140 слов.	устный контроль
Понимать содержание прослушанных и прочитанных научно-учебных, художественных, публицистических текстов различных функционально-смысловых типов речи объёмом не менее 280 слов: подробно, сжато и выборочно передавать в устной и письменной форме содержание прослушанных и прочитанных научно-учебных, художественных, публицистических текстов различных функционально-смысловых типов речи (для подробного изложения объём исходного текста должен составлять не менее 230 слов; для сжатого и выборочного изложения – не менее 260 слов).	письменный контроль (изложение)
Осуществлять выбор языковых средств для создания высказывания в соответствии с целью, темой и коммуникативным замыслом.	устный контроль
Соблюдать в устной речи и на письме нормы современного русского литературного языка, в том числе во время списывания текста объёмом 120–140 слов; словарного диктанта объёмом 30–35 слов; диктанта на основе связного текста объёмом 120–140 слов, составленного с учётом ранее изученных правил правописания (в том числе содержащего изученные в течение четвёртого года обучения орфограммы, пунктограммы и слова с непроверяемыми написаниями); понимать особенности использования мимики и жестов в разговорной речи; объяснять национальную обусловленность норм речевого этикета; соблюдать в устной речи и на письме правила русского речевого этикета.	письменный контроль (диктант)
Текст	
Анализировать текст с точки зрения его соответствия основным признакам: наличия темы, главной мысли, грамматической связи предложений, цельности и относительной законченности; указывать способы и средства связи предложений в тексте; анализировать текст с точки зрения его принадлежности к функционально-смысловому типу речи; анализировать языковые средства выразительности в тексте (фонетические, словообразовательные, лексические, морфологические).	устный контроль
Распознавать тексты разных функционально-смысловых типов речи; анализировать тексты разных функциональных разновидностей языка и жанров; применять эти знания при выполнении языкового анализа различных видов и в речевой практике.	устный контроль
Создавать тексты различных функционально-смысловых типов речи с опорой на жизненный и читательский опыт; тексты с опорой на произведения искусства (в том числе сочинения-миниатюры объёмом 7 и более предложений; классные сочинения объёмом не менее 200 слов с учётом стиля и жанра сочинения, характера темы).	письменный контроль (сочинение)
Владеть умениями информационной переработки текста: создавать тезисы, конспект; извлекать информацию из различных источников, в том числе из лингвистических словарей и справочной литературы, и использовать её в учебной деятельности.	письменный контроль
Представлять сообщение на заданную тему в виде презентации.	практический контроль

Представлять содержание прослушанного или прочитанного научно-учебного текста в виде таблицы, схемы; представлять содержание таблицы, схемы в виде текста.	практический контроль
Редактировать тексты: собственные и(или) созданные другими обучающимися тексты с целью совершенствования их содержания и формы, сопоставлять исходный и отредактированный тексты.	практический контроль
Функциональные разновидности языка	
Характеризовать особенности официально-делового стиля (заявление, объяснительная записка, автобиография, характеристика) и научного стиля, основных жанров научного стиля (реферат, доклад на научную тему), выявлять сочетание различных функциональных разновидностей языка в тексте, средства связи предложений в тексте.	письменный контроль
Создавать тексты официально-делового стиля (заявление, объяснительная записка, автобиография, характеристика), публицистических жанров; оформлять деловые бумаги.	письменный контроль
Осуществлять выбор языковых средств для создания высказывания в соответствии с целью, темой и коммуникативным замыслом.	устный контроль
Система языка	
Синтаксис. Культура речи. Пунктуация	
Иметь представление о синтаксисе как разделе лингвистики.	устный контроль
Распознавать словосочетание и предложение как единицы синтаксиса.	устный контроль
Различать функции знаков препинания.	письменный контроль
Словосочетание	
Распознавать словосочетания по морфологическим свойствам главного слова: именные, глагольные, наречные; определять типы подчинительной связи слов в словосочетании: согласование, управление, примыкание; выявлять грамматическую синонимию словосочетаний.	устный контроль
Применять нормы построения словосочетаний.	письменный контроль
Предложение	
Характеризовать основные признаки предложения, средства оформления предложения в устной и письменной речи; различать функции знаков препинания.	устный контроль
Распознавать предложения по цели высказывания, эмоциональной окраске, характеризовать их интонационные и смысловые особенности, языковые формы выражения побуждения в побудительных предложениях; использовать в текстах публицистического стиля риторическое восклицание, в контрольно-ответную форму изложения.	письменный контроль (изложение)
Распознавать предложения по количеству грамматических основ; различать способы выражения подлежащего, виды сказуемого и способы его выражения. Применять нормы построения простого предложения, использования инверсии; применять нормы согласования сказуемого с подлежащим, в том числе	письменный контроль
выраженным словосочетанием, сложносокращёнными словами, словами большинство – меньшинство , количественными сочетаниями. Применять нормы постановки тире между подлежащим и сказуемым.	
Распознавать предложения по наличию главных и второстепенных членов, предложения полные и неполные (понимать особенности употребления неполных предложений в диалогической речи, соблюдения в устной речи интонации неполного предложения).	устный контроль
Различать виды второстепенных членов предложения (согласованные и несогласованные определения, приложение как особый вид определения; прямые и косвенные дополнения, виды обстоятельств).	письменный контроль

<p>Распознавать односоставные предложения, их грамматические признаки, морфологические средства выражения главных членов; различать виды односоставных предложений (назывное предложение, определённо-личное предложение, неопределённо-личное предложение, обобщённо-личное предложение, безличное предложение); характеризовать грамматические различия односоставных предложений и двусоставных неполных предложений; выявлять синтаксическую синонимию односоставных и двусоставных предложений; понимать особенности употребления односоставных предложений в речи; характеризовать грамматические, интонационные и пунктуационные особенности предложений со словами да, нет.</p>	<p>практический контроль</p>
<p>Характеризовать признаки однородных членов предложения, средства их связи (союзная и бессоюзная связь); различать однородные и неоднородные определения; находить обобщающие слова при однородных членах; понимать особенности употребления в речи сочетаний однородных членов разных типов.</p>	<p>письменный контроль</p>
<p>Применять нормы построения предложений с однородными членами, связанными двойными союзами не только... но и, как... так и.</p>	<p>письменный контроль</p>
<p>Применять правила постановки знаков препинания в предложениях с однородными членами, связанными попарно, с помощью повторяющихся союзов (и... и, или... или, либо... либо, ни... ни, то... то); правила постановки знаков препинания в предложениях с обобщающим словом при однородных членах.</p>	<p>письменный контроль</p>
<p>Распознавать простые неосложнённые предложения, в том числе предложения с неоднородными определениями; простые предложения, осложнённые однородными членами, включая предложения с обобщающим словом при однородных членах, осложнённые обособленными членами, обращением, вводными словами и предложениями, вставными конструкциями, междометиями.</p>	<p>устный контроль, письменный контроль</p>
<p>Различать виды обособленных членов предложения, применять правила обособления согласованных и несогласованных определений (в том числе приложений), дополнений, обстоятельств, уточняющих членов, пояснительных и присоединительных конструкций. Применять правила постановки знаков препинания в предложениях со сравнительным оборотом; правила обособления согласованных и несогласованных определений (в том числе приложений), дополнений, обстоятельств, уточняющих членов, пояснительных и присоединительных конструкций; правила постановки знаков препинания в предложениях с вводными и вставными конструкциями, обращениями и междометиями.</p>	<p>письменный контроль</p>
<p>Различать группы вводных слов по значению, различать вводные предложения и вставные конструкции; понимать особенности употребления предложений с вводными словами, вводными предложениями и вставными конструкциями, обращениями и междометиями в речи, понимать их функции; выявлять омонимию членов предложения и вводных слов, словосочетаний и предложений.</p>	<p>письменный контроль</p>
<p>Применять нормы построения предложений с вводными словами и предложениями, вставными конструкциями, обращениями (распространёнными и нераспространёнными), междометиями.</p>	<p>письменный контроль</p>
<p>Распознавать сложные предложения, конструкции с чужой речью (в рамках изученного).</p>	<p>письменный контроль</p>
<p>Проводить синтаксический анализ словосочетаний, синтаксический и пунктуационный анализ предложений; применять знания по синтаксису и пунктуации при выполнении языкового анализа различных видов и в речевой практике.</p>	<p>письменный контроль</p>

Итоговые планируемые результаты по русскому языку. Этап формирования: 9 класс	Способ оценки
Список итоговых планируемых результатов:	
Общие сведения о языке	
Осознавать роль русского языка в жизни человека, государства, общества; понимать внутренние и внешние функции русского языка и уметь рассказать о них.	устный контроль
Язык и речь	
Создавать устные монологические высказывания объёмом не менее 80 слов на основе наблюдений, личных впечатлений, чтения научно-учебной, художественной и научно-популярной литературы: монолог-сообщение, монолог-описание, монолог-рассуждение, монолог-повествование; выступать с научным сообщением.	устный контроль
Участвовать в диалогическом и полилогическом общении (побуждение к действию, обмен мнениями, запрос информации, сообщение информации) на бытовые, научно-учебные (в том числе лингвистические) темы (объём не менее 6 реплик).	устный контроль
Владеть различными видами аудирования: выборочным, ознакомительным, детальным – научно-учебных, художественных, публицистических текстов различных функционально-смысловых типов речи.	устный контроль
Владеть различными видами чтения: просмотровым, ознакомительным, изучающим, поисковым.	устный контроль
Устно пересказывать прочитанный или прослушанный текст объёмом не менее 150 слов.	устный контроль
Осуществлять выбор языковых средств для создания высказывания в соответствии с целью, темой и коммуникативным замыслом.	устный контроль
Соблюдать в устной речи и на письме нормы современного русского литературного языка, в том числе во время списывания текста объёмом 140–160 слов; словарного диктанта объёмом 35–40 слов; диктанта на основе связного текста объёмом 140–160 слов, составленного с учётом ранее изученных правил правописания (в том числе содержащего изученные в течение пятого года обучения орфограммы, пунктограммы и слова с непроверяемыми написаниями).	письменный контроль (диктант)
Текст	
Анализировать текст: определять и комментировать тему и главную мысль текста; подбирать заголовок, отражающий тему или главную мысль текста.	устный контроль
Устанавливать принадлежность текста к функционально-смысловому типу речи.	устный контроль
Находить в тексте типовые фрагменты – описание, повествование, рассуждение-доказательство, оценочные высказывания.	устный контроль
Прогнозировать содержание текста по заголовку, ключевым словам, зачину или концовке.	устный контроль
Выявлять отличительные признаки текстов разных жанров.	устный контроль
Создавать высказывание на основе текста: выражать своё отношение к прочитанному или прослушанному в устной и письменной форме.	устный контроль
Создавать тексты с опорой на жизненный и читательский опыт; на произведения искусства (в том числе сочинения-миниатюры объёмом 8 и более предложений или объёмом не менее 6–7 предложений сложной структуры, если этот объём позволяет раскрыть тему, выразить главную мысль); классные сочинения объёмом не менее 250 слов с учётом стиля и жанра сочинения, характера темы.	письменный контроль (сочинение)
Владеть умениями информационной переработки текста: выделять главную и второстепенную информацию в тексте; извлекать информацию из различных источников, в том числе из лингвистических словарей и справочной литературы, и использовать её в учебной деятельности.	практический контроль
Представлять сообщение на заданную тему в виде презентации.	устный контроль
Представлять содержание прослушанного или прочитанного научно-учебного текста в виде таблицы, схемы; представлять содержание таблицы, схемы в виде текста.	практический контроль

Подробно и сжато передавать в устной и письменной форме содержание прослушанных и прочитанных текстов различных функционально-смысловых типов речи (для подробного изложения объём исходного текста должен составлять не менее 280 слов; для сжатого и выборочного изложения – не менее 300 слов).	письменный контроль (изложение)
Редактировать собственные/созданные другими обучающимися тексты с целью совершенствования их содержания (проверка фактического материала, начальный логический анализ текста – целостность, связность, информативность).	комбинированный контроль (творческая работа)
Функциональные разновидности языка	
Характеризовать сферу употребления, функции, типичные ситуации речевого общения, задачи речи, языковые средства, характерные для научного стиля; основные особенности языка художественной литературы; особенности сочетания элементов разговорной речи и разных функциональных стилей в художественном произведении.	устный контроль
Характеризовать разные функционально-смысловые типы речи, понимать особенности их сочетания в пределах одного текста; понимать особенности употребления языковых средств выразительности в текстах, принадлежащих к различным функционально-смысловым типам речи, функциональным разновидностям языка.	устный контроль
Использовать при создании собственного текста нормы построения текстов, принадлежащих к различным функционально-смысловым типам речи, функциональным разновидностям языка, нормы составления тезисов, конспекта, написания реферата.	творческая работа
Составлять тезисы, конспект, писать рецензию, реферат.	комбинированный контроль (творческая работа)
Оценивать чужие и собственные речевые высказывания разной функциональной направленности с точки зрения соответствия их коммуникативным требованиям языковой правильности; исправлять речевые недостатки, редактировать текст.	практический контроль
Выявлять отличительные особенности языка художественной литературы в сравнении с другими функциональными разновидностями языка. Распознавать метафору, олицетворение, эпитет, гиперболу, сравнение.	устный контроль
Система языка	
Синтаксис. Культура речи. Пунктуация	
Сложносочинённое предложение	
Выявлять основные средства синтаксической связи между частями сложного предложения.	практический контроль
Распознавать сложные предложения с разными видами связи, бессоюзные и союзные предложения (сложносочинённые и сложноподчинённые).	практический контроль
Характеризовать сложносочинённое предложение, его строение, смысловое, структурное и интонационное единство частей сложного предложения.	письменный контроль
Выявлять смысловые отношения между частями сложносочинённого предложения, интонационные особенности сложносочинённых предложений с разными типами смысловых отношений между частями.	практический контроль
Понимать особенности употребления сложносочинённых предложений в речи.	комбинированный контроль
Соблюдать основные нормы построения сложносочинённого предложения.	письменный контроль
Понимать явления грамматической синонимии сложносочинённых предложений и простых предложений с однородными членами; использовать соответствующие конструкции в речи.	комбинированный контроль (творческая работа)
Проводить синтаксический и пунктуационный анализ сложносочинённых предложений.	письменный контроль

Применять правила постановки знаков препинания в сложносочинённых предложениях.	письменный контроль
Сложноподчинённое предложение	
Распознавать сложноподчинённые предложения, выделять главную и придаточную части предложения, средства связи частей сложноподчинённого предложения.	проектная работа
Различать подчинительные союзы и союзные слова.	практический контроль
Различать виды сложноподчинённых предложений по характеру смысловых отношений между главной и придаточной частями, структуре, синтаксическим средствам связи, выявлять особенности их строения.	практический контроль
Выявлять сложноподчинённые предложения с несколькими придаточными, сложноподчинённые предложения с придаточной частью определительной, изъяснительной и обстоятельственной (места, времени, причины, образа действия, меры и степени, сравнения, условия, уступки, следствия, цели).	письменный контроль
Выявлять однородное, неоднородное и последовательное подчинение придаточных частей.	письменный контроль
Понимать явления грамматической синонимии сложноподчинённых предложений и простых предложений с обособленными членами; использовать соответствующие конструкции в речи.	практический контроль
Соблюдать основные нормы построения сложноподчинённого предложения.	практический контроль
Понимать особенности употребления сложноподчинённых предложений в речи.	практический контроль
Проводить синтаксический и пунктуационный анализ сложноподчинённых предложений.	письменный контроль
Применять нормы построения сложноподчинённых предложений и правила постановки знаков препинания в них.	практический контроль
Бессоюзное сложное предложение	
Характеризовать смысловые отношения между частями бессоюзного сложного предложения, интонационное и пунктуационное выражение этих отношений.	практический контроль
Соблюдать основные грамматические нормы построения бессоюзного сложного предложения.	комбинированный контроль
Понимать особенности употребления бессоюзных сложных предложений в речи.	практический контроль
Проводить синтаксический и пунктуационный анализ бессоюзных сложных предложений.	письменный контроль
Выявлять грамматическую синонимию бессоюзных сложных предложений и союзных сложных предложений, использовать соответствующие конструкции в речи; применять нормы постановки знаков препинания в бессоюзных сложных предложениях.	письменный контроль
Сложные предложения с разными видами союзной и бессоюзной связи	
Распознавать типы сложных предложений с разными видами связи.	практический контроль
Соблюдать основные нормы построения сложных предложений с разными видами связи.	практический контроль
Употреблять сложные предложения с разными видами связи в речи.	устный контроль
Проводить синтаксический и пунктуационный анализ сложных предложений с разными видами связи.	письменный контроль
Применять правила постановки знаков препинания в сложных предложениях с разными видами связи.	письменный контроль
Прямая и косвенная речь	
Распознавать прямую и косвенную речь; выявлять синонимию предложений с прямой и косвенной речью.	практический контроль

Уметь цитировать и применять разные способы включения цитат в высказывание.	устный контроль
Соблюдать основные нормы построения предложений с прямой и косвенной речью, при цитировании.	практический контроль
Применять правила постановки знаков препинания в предложениях с прямой и косвенной речью, при цитировании.	письменный контроль

2. Требования к выставлению отметок за промежуточную аттестацию

Промежуточная аттестация обучающихся осуществляется по пятибалльной системе оценивания.

Промежуточная аттестация в форме **диктанта** оценивается по следующим критериям:

Оценка «5» выставляется за безошибочную работу, а также при наличии в ней одной негрубой орфографической или одной негрубой пунктуационной ошибки.

Оценка «4» выставляется при наличии в диктанте двух орфографических и двух пунктуационных ошибок, или 1 орфографической и 3-х пунктуационных ошибок или 4-х пунктуационных ошибок при отсутствии орфографических ошибок. Оценка «4» может выставляться при 3-х орфографических ошибках, если среди них есть однотипные.

Оценка «3» выставляется за диктант, в котором допущены 4 орфографические и 4 пунктуационные ошибки или 3 орфографические и 5 пунктуационных ошибок или 7 пунктуационных ошибок при отсутствии орфографических ошибок. В 4 классе допускается выставление оценки «3» за диктант при 5 орфографических и 4-х пунктуационных ошибках. Оценка

«3» может быть поставлена также при наличии 6 орфографических и 6 пунктуационных ошибок, если среди тех и других имеются однотипные и негрубые ошибки.

Оценка «2» выставляется за диктант, в котором допущено до 7 орфографических и 7 пунктуационных ошибок, или 6 орфографических и 8 пунктуационных ошибок, или 5 орфографических и 9 пунктуационных ошибок, или 8 орфографических и 6 пунктуационных ошибок.

Промежуточная аттестация в форме **тестирования** оценивается по следующим критериям. Результат прохождения фиксируется в количестве баллов, шкала перерасчета полученного результата в отметку по пятибалльной шкале.

Оценка «5» - 86-100% правильных ответов на вопросы.

Оценка «4» - 71-85% правильных ответов на вопросы. Оценка «3» - 51-70%

правильных ответов на вопросы. Оценка «2» - меньше 50% правильных ответов на вопросы.

Отметки за промежуточную аттестацию фиксируются учителем в журнале успеваемости и дневнике обучающегося (электронном журнале).

3. График контрольных мероприятий

Контрольное мероприятие	Тип контроля	Срок проведения	Классы
Проверка домашнего задания	Текущий	На каждом уроке	5-9
Творческая работа	Тематический	По итогам освоения раздела	5-9
Сочинение	Тематический	По итогам освоения темы	5-9
Диктант	Тематический	По итогам освоения темы	5-9
Письменный контроль	Итоговый	По итогам освоения темы	5-9

1. Список итоговых планируемых результатов с указанием этапов их формирования и способов оценки по учебному предмету

«Литература»

Итоговые планируемые результаты по литературе. Этап формирования: 5 класс Список итоговых планируемых результатов:	Способ оценки
1) начальным представлениям об общечеловеческой ценности литературы и её роли в воспитании любви к Родине и дружбы между народами Российской Федерации;	
2) понимать, что литература — это вид искусства и что художественный текст отличается от текста научного, делового, публицистического;	устный контроль
3) владеть элементарными умениями воспринимать, анализировать, интерпретировать и оценивать прочитанные произведения:	устный контроль
<i>определять тему и главную мысль произведения, иметь начальные представления о родах и жанрах литературы; характеризовать героев-персонажей, давать их сравнительные характеристики; выявлять элементарные особенности языка художественного произведения, поэтической и прозаической речи;</i>	
<i>понимать смысловое наполнение теоретико-литературных понятий и учиться использовать в процессе анализа и интерпретации произведений таких теоретико-литературных понятий, как художественная литература и устное народное творчество; проза и поэзия; художественный образ; литературные жанры (народная сказка, литературная сказка, рассказ, повесть, стихотворение, басня); тема, идея, проблематика; сюжет, композиция; литературный герой (персонаж), речевая характеристика персонажей; портрет, пейзаж, художественная деталь; эпитет, сравнение, метафора, олицетворение; аллегория; ритм, рифма;</i>	устный контроль
<i>сопоставлять темы и сюжеты произведений, образы персонажей;</i>	устный контроль
<i>сопоставлять с помощью учителя изученные и самостоятельно прочитанные произведения фольклора и художественной литературы с произведениями других видов искусства (с учётом возраста, литературного развития обучающихся);</i>	устный контроль
4) выразительно читать, в том числе наизусть (не менее 5 поэтических произведений, не выученных ранее), передавая личное отношение к произведению (с учётом литературного развития и индивидуальных особенностей обучающихся);	устный контроль
5) пересказывать прочитанное произведение, используя подробный, сжатый, выборочный пересказ, отвечать на вопросы по прочитанному произведению и с помощью учителя формулировать вопросы к тексту;	устный контроль
6) участвовать в беседе и диалоге о прочитанном произведении, подбирать аргументы для оценки прочитанного (с учётом литературного развития обучающихся);	устный контроль
7) создавать устные и письменные высказывания разных жанров объёмом не менее 70 слов (с учётом литературного развития обучающихся);	
8) владеть начальными умениями интерпретации и оценки текстуально изученных произведений фольклора и литературы;	творческая работа
9) осознавать важность чтения и изучения произведений устного народного творчества и художественной литературы для познания мира, формирования эмоциональных и эстетических впечатлений, а также для собственного развития;	
10) планировать с помощью учителя собственное чтение, расширять свой круг чтения, в том числе за счёт произведений современной литературы для детей и подростков;	
11) участвовать в создании элементарных учебных проектов под руководством учителя и учиться публично представлять их результаты (с учётом литературного развития обучающихся);	

Итоговые планируемые результаты по литературе. Этап формирования: 6 класс Список итоговых планируемых результатов:	Способ оценки
1) понимать общечеловеческую и духовно-нравственную ценность литературы, осознавать её роль в воспитании любви к Родине и укреплении единства многонационального народа Российской Федерации;	
2) понимать особенности литературы как вида словесного искусства, отличать	устный

художественный текст от текста научного, делового, публицистического;	контроль
3) осуществлять элементарный смысловой и эстетический анализ произведений фольклора и художественной литературы; воспринимать, анализировать, интерпретировать и оценивать прочитанное (с учётом литературного развития обучающихся): определять тему и главную мысль произведения, основные вопросы, поднятые автором; указывать родовую и жанровую принадлежность произведения, выявлять позицию героя и авторскую позицию, характеризовать героев-персонажей, давать их сравнительные характеристики, выявлять основные особенности языка художественного произведения, поэтической и прозаической речи;	устный контроль
4) понимать сущность теоретико-литературных понятий и учиться использовать их в процессе анализа и интерпретации произведений, оформления собственных оценок и наблюдений: художественная литература и устное народное творчество, проза и поэзия, художественный образ, роды (лирика, эпос), жанры (рассказ, повесть, роман, басня, послание), форма и содержание литературного произведения; тема, идея, проблематика, сюжет, композиция; стадии развития действия: экспозиция, завязка, развитие действия, кульминация, развязка; повествователь, рассказчик, литературный герой (персонаж), лирический герой, речевая характеристика героя, портрет, пейзаж, художественная деталь, юмор, ирония, эпитет, метафора, сравнение, олицетворение, гипербола; антитеза, аллегория, стихотворный метр (хорей, ямб), ритм, рифма, строфа;	
5) выделять в произведениях элементы художественной формы и обнаруживать связи между ними;	устный контроль
6) сопоставлять произведения, их фрагменты, образы персонажей, сюжеты разных литературных произведений, темы, проблемы, жанры (с учётом возраста и литературного развития обучающихся);	устный контроль
7) сопоставлять с помощью учителя изученные и самостоятельно прочитанные произведения художественной литературы с произведениями других видов искусства (живопись, музыка, театр, кино);	устный контроль
8) выразительно читать стихи и прозу, в том числе наизусть (не менее 7 поэтических произведений, не выученных ранее), передавая личное отношение к произведению (с учётом литературного развития, индивидуальных особенностей обучающихся);	устный контроль
9) пересказывать прочитанное произведение, используя подробный, сжатый, выборочный, творческий пересказ, отвечать на вопросы по прочитанному произведению и с помощью учителя формулировать вопросы к тексту;	устный контроль
10) участвовать в беседе и диалоге о прочитанном произведении, давать аргументированную оценку прочитанному;	устный контроль
11) создавать устные и письменные высказывания разных жанров (объёмом не менее 100 слов), писать сочинение-рассуждение по заданной теме с использованием прочитанных произведений, аннотаций, отзывов;	
12) владеть умениями интерпретации и оценки текстуально изученных произведений фольклора, древнерусской, русской и зарубежной литературы и современных авторов с использованием методов смыслового чтения и эстетического анализа;	творческая работа
13) осознавать важность чтения и изучения произведений устного народного творчества и художественной литературы для познания мира, формирования эмоциональных и эстетических впечатлений, а также для собственного развития;	
14) планировать собственное чтение, обогащать свой круг чтения по рекомендациям учителя, в том числе за счёт произведений современной литературы для детей и подростков;	
15) развивать умения коллективной проектной или исследовательской деятельности под руководством учителя и учиться публично представлять полученные результаты;	
16) развивать умение использовать словари и справочники, в том числе в электронной форме; пользоваться под руководством учителя электронными библиотеками и другими справочными материалами, в том числе из числа верифицированных электронных ресурсов, включённых в федеральный перечень.	

Итоговые планируемые результаты по литературе. Этап формирования: 7 класс Список итоговых планируемых результатов:	Способ оценки
1) Понимать общечеловеческую и духовно-нравственную ценность литературы, осознавать её роль в воспитании любви к Родине и укреплении единства многонационального народа Российской Федерации;	
2) понимать специфику литературы как вида словесного искусства, выявлять отличия художественного текста от текста научного, делового, публицистического;	устный контроль
3) проводить смысловой и эстетический анализ произведений фольклора и художественной литературы; воспринимать, анализировать, интерпретировать и оценивать прочитанное (с учётом литературного развития обучающихся), понимать, что в литературных произведениях отражена художественная картина мира:	устный контроль
<i>анализировать произведение в единстве формы и содержания; определять тему, главную мысль и проблематику произведения, его родовую и жанровую принадлежность; выявлять позицию героя, рассказчика и авторскую позицию, учитывая художественные особенности произведения; характеризовать героев-персонажей, давать их сравнительные характеристики, оценивать систему персонажей; определять особенности композиции и основной конфликт произведения; объяснять своё понимание нравственно-философской, социально-исторической и эстетической проблематики произведений (с учётом литературного развития обучающихся); выявлять основные особенности языка художественного произведения, поэтической и прозаической речи; находить основные изобразительно-выразительные средства, характерные для творческой манеры писателя, определять их художественные функции;</i>	
<i>понимать сущность и элементарные смысловые функции теоретико-литературных понятий и учиться самостоятельно использовать их в процессе анализа и интерпретации произведений, оформления собственных оценок и наблюдений: художественная литература и устное народное творчество; проза и поэзия; художественный образ; роды (лирика, эпос), жанры (рассказ, повесть, роман, послание, поэма, песня); форма и содержание литературного произведения; тема, идея, проблематика; пафос (героический, патриотический, гражданский и др.); сюжет, композиция, эпиграф; стадии развития действия: экспозиция, завязка, развитие действия, кульминация, развязка; автор, повествователь, рассказчик, литературный герой (персонаж), лирический герой, речевая характеристика героя; портрет, пейзаж, интерьер, художественная деталь; юмор, ирония, сатира; эпитет, метафора, сравнение; олицетворение, гипербола; антитеза, аллегория; анафора; стихотворный метр (хорей, ямб, дактиль, амфибрахий, анапест), ритм, рифма, строфа;</i>	устный контроль
<i>выделять в произведениях элементы художественной формы и обнаруживать связи между ними;</i>	устный контроль
<i>сопоставлять произведения, их фрагменты, образы персонажей, сюжеты разных литературных произведений, темы, проблемы, жанры, художественные приёмы, особенности языка;</i>	устный контроль
<i>сопоставлять изученные и самостоятельно прочитанные произведения художественной литературы с произведениями других видов искусства (живопись, музыка, театр, кино);</i>	устный контроль
4) выразительно читать стихи и прозу, в том числе наизусть (не менее 9 поэтических произведений, не выученных ранее), передавая личное отношение к произведению (с учётом литературного развития, индивидуальных особенностей обучающихся);	устный контроль
5) пересказывать прочитанное произведение, используя различные виды пересказов, отвечать на вопросы по прочитанному произведению и самостоятельно формулировать вопросы к тексту; пересказывать сюжет и вычленять фабулу;	устный контроль
6) участвовать в беседе и диалоге о прочитанном произведении, соотносить собственную позицию с позицией автора, давать аргументированную оценку прочитанному;	

7) создавать устные и письменные высказывания разных жанров (объёмом не менее 150 слов), писать сочинение-рассуждение по заданной теме с опорой на прочитанные произведения; под руководством учителя учиться исправлять и редактировать собственные письменные тексты; собирать материал и обрабатывать информацию, необходимую для составления плана, таблицы, схемы, доклада, конспекта, аннотации, эссе, литературно-творческой работы на самостоятельно или под руководством учителя выбранную литературную или публицистическую тему;	творческая работа
8) самостоятельно интерпретировать и оценивать текстуально изученные художественные произведения древнерусской, русской и зарубежной литературы и современных авторов с использованием методов смыслового чтения и эстетического анализа;	
9) понимать важность чтения и изучения произведений фольклора и художественной литературы для самостоятельного познания мира, развития собственных эмоциональных и эстетических впечатлений;	
10) планировать своё досуговое чтение, обогащать свой круг чтения по рекомендациям учителя и сверстников, в том числе за счёт произведений современной литературы для детей и подростков;	
11) участвовать в коллективной и индивидуальной проектной или исследовательской деятельности и публично представлять полученные результаты;	
12) развивать умение использовать энциклопедии, словари и справочники, в том числе в электронной форме; самостоятельно пользоваться электронными библиотеками и подбирать проверенные источники в интернет-библиотеках для выполнения учебных задач, соблюдая правила информационной безопасности.	

Итоговые планируемые результаты по литературе. Этап формирования: 8 класс	Способ оценки
Список итоговых планируемых результатов:	
1) Понимать духовно-нравственную ценность литературы, осознавать её роль в воспитании патриотизма и укреплении единства многонационального народа Российской Федерации;	
2) понимать специфику литературы как вида словесного искусства, выявлять отличия художественного текста от текста научного, делового, публицистического;	устный контроль
3) проводить самостоятельный смысловой и эстетический анализ произведений художественной литературы; воспринимать, анализировать, интерпретировать и оценивать прочитанное (с учётом литературного развития обучающихся), понимать неоднозначность художественных смыслов, заложенных в литературных произведениях:	устный контроль
<i>· анализировать произведение в единстве формы и содержания; определять тематику и проблематику произведения, его родовую и жанровую принадлежность; выявлять позицию героя, повествователя, рассказчика и авторскую позицию, учитывая художественные особенности произведения и отражённые в нём реалии; характеризовать героев-персонажей, давать их сравнительные характеристики, оценивать систему образов; выявлять особенности композиции и основной конфликт произведения; характеризовать авторский пафос; выявлять и осмыслять формы авторской оценки героев, событий, характер авторских взаимоотношений с читателем как адресатом произведения; объяснять своё понимание нравственно-философской, социально- исторической и эстетической проблематики произведений (с учётом возраста и литературного развития обучающихся); выявлять языковые особенности художественного произведения, поэтической и прозаической речи; находить основные образительно-выразительные средства, характерные для творческой манеры и стиля писателя, определять их художественные функции;</i>	
<i>· овладеть сущностью и пониманием смысловых функций теоретико- литературных понятий и самостоятельно использовать их в процессе анализа и интерпретации произведений, оформления собственных оценок и наблюдений: художественная литература и устное народное творчество; проза и поэзия; художественный образ, факт, вымысел; роды (лирика, эпос, драма), жанры (рассказ, повесть, роман, баллада,</i>	устный контроль

послание, поэма, песня, сонет, лироэпические (поэма, баллада)); форма и содержание литературного произведения; тема, идея, проблематика; пафос (героический, патриотический, гражданский и др.); сюжет, композиция, эпиграф; стадии развития действия: экспозиция, завязка, развитие действия, кульминация, развязка; конфликт; система образов; автор, повествователь, рассказчик, литературный герой (персонаж), лирический герой, речевая характеристика героя; портрет, пейзаж, интерьер, художественная деталь, символ; юмор, ирония, сатира, сарказм, гротеск; эпитет, метафора, сравнение; олицетворение, гипербола; антитеза, аллегория; анафора; звукопись (аллитерация, ассонанс); стихотворный метр (хорей, ямб, дактиль, амфибрахий, анапест), ритм, рифма, строфа; афоризм;	
· рассматривать отдельные изученные произведения в рамках историко- литературного процесса (определять и учитывать при анализе принадлежность произведения к историческому времени, определённого литературному направлению);	устный контроль
· выделять в произведениях элементы художественной формы и обнаруживать связи между ними; определять родо-жанровую специфику изученного художественного произведения;	устный контроль
· сопоставлять произведения, их фрагменты, образы персонажей, литературные явления и факты, сюжеты разных литературных произведений, темы, проблемы, жанры, художественные приёмы, эпизоды текста, особенности языка;	устный контроль
· сопоставлять изученные и самостоятельно прочитанные произведения художественной литературы с произведениями других видов искусства (изобразительное искусство, музыка, театр, балет, кино, фотоискусство, компьютерная графика);	устный контроль
4) выразительно читать стихи и прозу, в том числе наизусть (не менее 11 поэтических произведений, не выученных ранее), передавая личное отношение к произведению (с учётом литературного развития, индивидуальных особенностей обучающихся);	устный контроль
5) пересказывать изученное и самостоятельно прочитанное произведение, используя различные виды пересказов, обстоятельно отвечать на вопросы и самостоятельно формулировать вопросы к тексту; пересказывать сюжет и вычленять фабулу;	
6) участвовать в беседе и диалоге о прочитанном произведении, соотносить собственную позицию с позицией автора и позициями участников диалога, давать аргументированную оценку прочитанному;	творческая работа
7) создавать устные и письменные высказывания разных жанров (объёмом не менее 200 слов), писать сочинение-рассуждение по заданной теме с опорой на прочитанные произведения; исправлять и редактировать собственные письменные тексты; собирать материал и обрабатывать информацию, необходимую для составления плана, таблицы, схемы, доклада, конспекта, аннотации, эссе, отзыва, литературно-творческой работы на самостоятельно выбранную литературную или публицистическую тему, применяя различные виды цитирования;	
8) интерпретировать и оценивать текстуально изученные и самостоятельно прочитанные художественные произведения древнерусской, классической русской и зарубежной литературы и современных авторов с использованием методов смыслового чтения и эстетического анализа;	
9) понимать важность чтения и изучения произведений фольклора и художественной литературы как способа познания мира и окружающей действительности, источника эмоциональных и эстетических впечатлений, а также средства собственного развития;	
10) самостоятельно планировать своё досуговое чтение, обогащать свой литературный кругозор по рекомендациям учителя и сверстников, а также проверенных интернет-ресурсов, в том числе за счёт произведений современной литературы;	
11) участвовать в коллективной и индивидуальной проектной и исследовательской деятельности и публично представлять полученные результаты;	
12) самостоятельно использовать энциклопедии, словари и справочники, в том числе в электронной форме; пользоваться электронными библиотеками и подбирать в Интернете проверенные источники для выполнения учебных задач; применять ИКТ, соблюдая правила информационной безопасности.	

Итоговые планируемые результаты по литературе. Этап формирования: 9 класс Список итоговых планируемых результатов:	Способ оценки
1) Понимать духовно-нравственную и культурно-эстетическую ценность литературы, осознавать её роль в формировании гражданственности и патриотизма, уважения к своей Родине и её героической истории, укреплении единства многонационального народа Российской Федерации;	
2) понимать специфические черты литературы как вида словесного искусства, выявлять главные отличия художественного текста от текста научного, делового, публицистического;	устный контроль
3) владеть умением самостоятельного смыслового и эстетического анализа произведений художественной литературы (от древнерусской до современной); анализировать литературные произведения разных жанров; воспринимать, анализировать, интерпретировать и оценивать прочитанное (с учётом литературного развития обучающихся), понимать условность художественной картины мира, отражённой в литературных произведениях с учётом неоднозначности заложенных в них художественных смыслов;	устный контроль
<i>анализировать произведение в единстве формы и содержания; определять тематику и проблематику произведения, его родовую и жанровую принадлежность; выявлять позицию героя, повествователя, рассказчика и авторскую позицию, учитывая художественные особенности произведения и отраженные в нём реалии; характеризовать героев-персонажей, давать их сравнительные характеристики, оценивать систему образов; выявлять особенности композиции и основной конфликт произведения; характеризовать авторский пафос; выявлять и осмысливать формы авторской оценки героев, событий, характер авторских взаимоотношений с читателем как адресатом произведения; объяснять своё понимание нравственно-философской, социально- исторической и эстетической проблематики произведений (с учётом литературного развития обучающихся); выявлять языковые особенности художественного произведения, поэтической и прозаической речи; находить основные изобразительно-выразительные средства, характерные для творческой манеры писателя, определять их художественные функции, выявляя особенности авторского языка и стиля;</i>	
<i>овладеть сущностью и пониманием смысловых функций теоретико- литературных понятий и самостоятельно использовать их в процессе анализа и интерпретации произведений, оформления собственных оценок и наблюдений: художественная литература и устное народное творчество; проза и поэзия; художественный образ, факт, вымысел; литературные направления (классицизм, сентиментализм, романтизм, реализм); роды (лирика, эпос, драма), жанры (рассказ, притча, повесть, роман, комедия, драма, трагедия, баллада, послание, поэма, ода, элегия, песня, отрывок, сонет, лироэпические (поэма, баллада)); форма и содержание литературного произведения; тема, идея, проблематика; пафос (героический, патриотический, гражданский и др.); сюжет, композиция, эпиграф; стадии развития действия: экспозиция, завязка, развитие действия, кульминация, развязка, эпилог; авторское/лирическое отступление; конфликт; система образов; образ автора, повествователь, рассказчик, литературный герой (персонаж), лирический герой, лирический персонаж; речевая характеристика героя; портрет, пейзаж, интерьер, художественная деталь; символ, подтекст, психологизм; реплика, диалог, монолог; ремарка; юмор, ирония, сатира, сарказм, гротеск; эпитет, метафора, метонимия, сравнение, олицетворение, гиперболола, умолчание, параллелизм; антитеза, аллегория; риторический контроль, риторическое восклицание; инверсия, анафора, повтор; художественное время и пространство; звукопись (аллитерация, ассонанс); стиль; стихотворный метр (хорей, ямб, дактиль, амфибрахий, анапест), ритм, рифма, строфа; афоризм;</i>	устный контроль
<i>рассматривать изученные и самостоятельно прочитанные произведения в рамках историко-литературного процесса (определять и учитывать при анализе принадлежность произведения к историческому времени,</i>	устный контроль

<i>определённому литературному направлению);</i>	
<i>выявлять связь между важнейшими фактами биографии писателей (в том числе А. С. Грибоедова, А. С. Пушкина, М. Ю. Лермонтова, Н. В. Гоголя) и особенностями исторической эпохи, авторского мировоззрения, проблематики произведений;</i>	устный контроль
<i>выделять в произведениях элементы художественной формы и обнаруживать связи между ними; определять родо-жанровую специфику изученного и самостоятельно прочитанного художественного произведения;</i>	устный контроль
<i>сопоставлять произведения, их фрагменты (с учётом внутритекстовых и межтекстовых связей), образы персонажей, литературные явления и факты, сюжеты разных литературных произведений, темы, проблемы, жанры, художественные приёмы, эпизоды текста, особенности языка;</i>	устный контроль
<i>сопоставлять изученные и самостоятельно прочитанные произведения художественной литературы с произведениями других видов искусства (изобразительное искусство, музыка, театр, балет, кино, фотоискусство, компьютерная графика);</i>	устный контроль
4) выразительно читать стихи и прозу, в том числе наизусть (не менее 12 поэтических произведений, не выученных ранее), передавая личное отношение к произведению (с учётом литературного развития, Содержание индивидуальных особенностей обучающихся);	
5) пересказывать изученное и самостоятельно прочитанное произведение, используя различные виды устных и письменных пересказов, обстоятельно отвечать на вопросы по прочитанному произведению и самостоятельно формулировать вопросы к тексту; пересказывать сюжет;	творческая работа
6) участвовать в беседе и диалоге о прочитанном произведении, в учебной дискуссии на литературные темы, соотносить собственную позицию с позицией автора и мнениями участников дискуссии, давать аргументированную оценку прочитанному и отстаивать свою точку зрения, используя литературные аргументы;	
7) создавать устные и письменные высказывания разных жанров (объёмом не менее 250 слов), писать сочинение-рассуждение по заданной теме с использованием прочитанных произведений, представлять развёрнутый устный или письменный ответ на проблемный вопрос, исправлять и редактировать собственные и чужие письменные тексты, собирать материал и обрабатывать информацию, необходимую для составления плана, таблицы, схемы, доклада, конспекта, аннотации, эссе, отзыва, рецензии, литературно-творческой работы на самостоятельно выбранную литературную или публицистическую тему, применяя различные виды цитирования;	
8) самостоятельно интерпретировать и оценивать текстуально изученные и самостоятельно прочитанные художественные произведения древнерусской, классической русской и зарубежной литературы и современных авторов с использованием методов смыслового чтения и эстетического анализа;	
9) понимать важность вдумчивого чтения и изучения произведений фольклора и художественной литературы как способа познания мира и окружающей действительности, источника эмоциональных и эстетических впечатлений, а также средства собственного развития;	
10) самостоятельно планировать своё чтение, обогащать свой литературный кругозор по рекомендациям учителя и обучающихся, а также проверенных интернет-ресурсов, в том числе за счёт произведений современной литературы;	
11) участвовать в коллективной и индивидуальной учебно-исследовательской и проектной деятельности и публично презентовать полученные результаты;	

12) самостоятельно пользоваться энциклопедиями, словарями и справочной литературой, информационно-справочными системами, в том числе в электронной форме, пользоваться каталогами библиотек, библиографическими указателями, системой поиска в Интернете, работать с электронными библиотеками и другими справочными материалами, в том числе из числа верифицированных электронных ресурсов, включённых в федеральный перечень.	
--	--

2. Требования к выставлению отметок за промежуточную аттестацию

Промежуточная аттестация обучающихся осуществляется по пятибалльной системе оценивания.

Промежуточная аттестация в форме **контрольная работа**, состоящая из сочинения-рассуждения по прочитанному фрагменту текста, оценивается по следующим критериям:

Содержание:

- соответствие работы ученика теме и основной мысли; ученик дал верное объяснение содержанию фрагмента;
- полнота раскрытия темы;
- отсутствие ошибок в интерпретации;
- приведены два примера-иллюстрации из текста, которые соответствуют объяснению содержания данного фрагмента;
- правильность фактического материала;
- последовательность изложения.

Речевое оформление сочинения:

- разнообразие словаря и грамматического строя речи;
- стилевое единство и выразительность речи;
- отсутствие или наличие речевых недочетов.

Оценка «5»:

- содержание работы полностью соответствует теме;
- учащийся дал верное объяснение содержания фрагмента;
- ошибок в интерпретации нет;
- приведены два примера-иллюстрации из текста, которые соответствуют объяснению содержания данного фрагмента текста;
- фактические ошибки отсутствуют;
- содержание излагается последовательно;
- работа отличается богатством словаря, разнообразием используемых синтаксических конструкций, точностью словоупотребления;
- достигнуто стилевое единство и выразительность текста.
Допускается 1 недочет в содержании и 1—2 речевых недочета

Оценка «4»:

- учащийся дал в целом верное объяснение содержания фрагмента;
- приведен один пример-иллюстрация из текста, соответствующий объяснению содержания данного фрагмента;
- содержание в основном достоверно, но имеются единичные фактические

неточности;

- имеются незначительные нарушения последовательности в изложении мыслей;
- лексический и грамматический строй речи достаточно разнообразен;
- стиль работы отличается единством и выразительностью;
- использованы приемы сжатия текста.

В целом в работе допускается не более 2 недочетов в содержании и не более 3—4 речевых недочетов.

Оценка «3»:

- учащийся допустил две или более ошибки при интерпретации содержания фрагмента текста, привёл пример(ы) не из прочитанного текста;
- работа достоверна в основном, но в ней имеются отдельные фактические неточности;
- допущены отдельные нарушения последовательности изложения;
- беден словарь, и однообразны употребляемые синтаксические конструкции, встречается неправильное словоупотребление;
- стиль работы не отличается единством, речь недостаточно выразительна.

В целом в работе допускается не более 4 недочетов в содержании и 5 речевых недочетов.

Оценка «2»:

- работа не соответствует теме;
- ученик дал неверное объяснение содержания фрагмента текста, не привёл ни одного примера-иллюстрации, объясняющего содержание данного фрагмента;
- допущено много фактических неточностей;
- нарушена последовательность изложения мыслей во всех частях работы, отсутствует связь между ними;
- крайне беден словарь, работа написана короткими однотипными предложениями со слабо выраженной связью между ними, часты случаи неправильного словоупотребления;
- нарушено стилевое единство текста.

В целом в работе допущено 6 недочетов в содержании и до 7 речевых недочетов.

Отметки за промежуточную аттестацию фиксируются учителем в журнале успеваемости и дневнике обучающегося (электронном журнале).

3. График контрольных мероприятий

Контрольное мероприятие	Тип контроля	Срок проведения	Классы
Проверка домашнего задания	Текущий	На каждом уроке	5-9
Творческая работа	Тематический	По итогам освоения раздела	5-9
Сочинение	Тематический	По итогам освоения темы	5-9
Письменный контроль	Итоговый	По итогам освоения темы	5-9

**2. Список итоговых планируемых результатов
с указанием этапов их формирования и способов оценки по учебному предмету
«Родной (чеченский) язык»**

Итоговые планируемые результаты по родному (чеченскому) языку. Этап формирования: 5 класс Список итоговых планируемых результатов:	Способ оценки
осознавать богатство и выразительность чеченского языка, приводить примеры, свидетельствующие об этом;	
перечислять и характеризовать основные разделы лингвистики, основные единицы языка и речи (звук, морфема, слово, словосочетание, предложение);	устный контроль
характеризовать различия между устной и письменной речью, диалогом и монологом, учитывать особенности видов речевой деятельности при решении практико-ориентированных учебных задач и в повседневной жизни;	устный контроль
создавать устные монологические высказывания объёмом не менее 5 предложений на основе жизненных наблюдений, чтения научно-учебной, художественной и научно-популярной литературы;	
участвовать в диалоге на лингвистические темы (в рамках изученного) и в диалоге, полилоге на основе жизненных наблюдений объёмом не менее 3 реплик;	устный контроль
владеть различными видами аудирования: выборочным, ознакомительным, детальным – научно-учебных и художественных текстов различных функционально-смысловых типов речи;	устный контроль
владеть различными видами чтения: просмотровым, ознакомительным, изучающим, поисковым;	устный контроль
устно пересказывать прочитанный или прослушанный текст объёмом не менее 90 слов; пересказывать текст с изменением лица рассказчика;	устный контроль
понимать содержание прослушанных и прочитанных научно-учебных и художественных текстов различных функционально-смысловых типов речи объёмом не менее 140 слов; устно и письменно формулировать тему и главную мысль текста;	устный контроль
формулировать вопросы по содержанию текста и отвечать на них;	устный контроль
подробно и сжато передавать в письменной форме содержание исходного текста (для подробного изложения объём исходного текста должен составлять не менее 90 слов; для сжатого изложения – не менее 95 слов);	
осуществлять выбор языковых средств для создания высказывания в соответствии с целью, темой и коммуникативным замыслом;	творческая работа
соблюдать при письме нормы современного чеченского литературного языка, в том числе во время списывания текста объёмом 80-90 слов, словарного диктанта объёмом 10-15 слов, диктанта на основе связного текста объёмом 80-90 слов, составленного с учётом ранее изученных правил правописания;	
пользоваться разными видами лексических словарей;	
соблюдать в устной речи и при письме правила речевого этикета;	
распознавать основные признаки текста;	
делить текст на композиционно-смысловые части (абзацы);	
распознавать средства связи предложений и частей текста (формы слова, однокоренные слова, синонимы, антонимы, личные местоимения, повтор слова);	
применять эти знания при создании собственного текста (устного и письменного);	
проводить смысловой анализ текста, его композиционных особенностей, определять количество микротем и абзацев;	

характеризовать текст с точки зрения его соответствия основным признакам (наличие темы, главной мысли, грамматической связи предложений, цельности и относительной законченности); с точки зрения его принадлежности к функционально-смысловому типу речи;	
использовать знания об основных признаках текста, особенностях функционально-смысловых типов речи, функциональных разновидностей языка в практике создания текста (в рамках изученного);	
применять знания об основных признаках текста (повествование) в практике его создания;	
создавать тексты-повествования с использованием жизненного и читательского опыта, тексты с использованием сюжетной картины (в том числе сочинения-миниатюры объёмом 3 и более предложений, сочинения объёмом не менее 60 слов);	
восстанавливать деформированный текст;	
осуществлять корректировку восстановленного текста с использованием образца;	
владеть умениями работы с прослушанными и прочитанными научно-учебными, художественными и научно-популярными текстами: составлять план (простой, сложный) с целью дальнейшего воспроизведения содержания текста в устной и письменной форме, передавать содержание текста, в том числе с изменением лица рассказчика;	
извлекать информацию из различных источников, в том числе из лингвистических словарей и справочной литературы, и использовать её в учебной деятельности;	
представлять сообщение на заданную тему в виде презентации;	
редактировать собственные или созданные другими обучающимися тексты с целью совершенствования их содержания (проверка фактического материала, начальный логический анализ текста – целостность, связность, информативность);	
различать особенности разговорной речи, функциональных стилей, языка художественной литературы;	
характеризовать звуки;	
понимать различие между звуком и буквой, характеризовать систему звуков;	
различать на слух и правильно произносить звонкие и глухие согласные, долгие и краткие гласные;	
делить слова на слоги и правильно их произносить;	
преодолевать акцент, возникающий под влиянием звуковой системы и интонации чеченского языка при произношении заимствованных слов из русского языка;	
проводить устно и письменно фонетический разбор слова;	
владеть умением правильно интонировать; различать основные элементы интонации;	
использовать знания по фонетике, графике и орфоэпии в практике произношения и правописания слов;	
применять знания по орфографии в практике правописания (в том числе применять знания о правописании буквы й и разделительных ь и ы);	
определять лексическое значение слов;	
употреблять в речи однозначные и многозначные слова в прямом и переносном значении;	
распознавать синонимы, антонимы, омонимы;	
пользоваться лексическими словарями (толковым словарем, словарями синонимов, антонимов, омонимов);	
распознавать исконно чеченские и заимствованные слова;	
употреблять в речи слова с учётом их лексической сочетаемости;	

проводить лексический анализ слов (в рамках изученного);	
распознавать фразеологизмы;	
толковать значения фразеологизмов, заменять их синонимами и нейтральными словосочетаниями;	
использовать в речи фразеологические обороты с учётом сферы употребления и ситуации общения;	
подбирать фразеологические эквиваленты в русском языке;	
распознавать морфемы в слове (корень, приставку, суффикс, окончание), выделять основу слова;	
владеть умением правильно интонировать; различать основные элементы интонации;	
использовать знания по фонетике, графике и орфоэпии в практике произношения и правописания слов;	
применять знания по орфографии в практике правописания (в том числе применять знания о правописании буквы й и разделительных ь и ъ);	
определять лексическое значение слов;	
употреблять в речи однозначные и многозначные слова в прямом и переносном значении;	
распознавать синонимы, антонимы, омонимы;	
пользоваться лексическими словарями (толковым словарем, словарями синонимов, антонимов, омонимов);	
распознавать исконно чеченские и заимствованные слова;	
употреблять в речи слова с учётом их лексической сочетаемости;	
проводить лексический анализ слов (в рамках изученного);	
распознавать фразеологизмы;	
толковать значения фразеологизмов, заменять их синонимами и нейтральными словосочетаниями;	
использовать в речи фразеологические обороты с учётом сферы употребления и ситуации общения;	
подбирать фразеологические эквиваленты в русском языке;	
распознавать морфемы в слове (корень, приставку, суффикс, окончание), выделять основу слова;	
определять и подбирать однокоренные слова;	
находить чередование звуков в морфемах при образовании слов и изменении;	
различать непроездовые и производные основы слов;	
определять основные способы словообразования, образовательные цепочки слов;	
образовывать слова с помощью приставок и суффиксов, а также путем сложения основ;	
проводить морфемный анализ слов;	
правильно произносить и употреблять сложносокращенные слова;	
владеть основными понятиями морфологии;	
перечислять существенные признаки самостоятельных частей речи;	
применять знания о частях речи как лексико-грамматических разрядах слов, о грамматическом значении слова, о системе частей речи в чеченском языке для решения практико-ориентированных учебных задач;	

применять знания по морфологии при выполнении языкового анализа различных видов и в речевой практике;	
распознавать существительное как часть речи по вопросу и общему значению;	
определять его грамматические признаки, синтаксическую роль; объяснять его роль в речи;	
правильно образовывать и употреблять в речи формы множественного числа имён существительных;	
различать и правильно употреблять в речи собственные и нарицательные имена существительные;	
распознавать грамматические классы имён существительных;	
правильно образовывать нужную падежную форму имён существительных 1, 2, 3, 4 склонения и употреблять её в речи;	
соблюдать нормы правописания имён существительных (в том числе и правописание ца (не) с именами существительными);	
проводить морфологический разбор имён существительных;	
осознавать особенности имени существительного в чеченском языке по сравнению с русским;	
распознавать единицы синтаксиса (словосочетание и предложение);	
выделять словосочетания из предложения; распознавать словосочетания по морфологическим свойствам главного слова (именные, глагольные);	
проводить синтаксический анализ словосочетаний и простых предложений;	
проводить пунктуационный анализ сложных предложений (в рамках изученного);	
применять знания по синтаксису и пунктуации при выполнении языкового анализа различных видов и в речевой практике;	
распознавать простые неосложнённые предложения; простые предложения, осложнённые однородными членами, включая предложения с обобщающим словом при однородных членах, обращением;	
распознавать предложения по цели высказывания (повествовательные, побудительные, вопросительные), эмоциональной окраске (восклицательные и невосклицательные), количеству грамматических основ (простые и сложные), наличию второстепенных членов (распространённые и нераспространённые);	
определять главные (грамматическую основу) и второстепенные члены предложения (в рамках изученного);	
употреблять обращения в диалогической и монологической речи, в письмах, объявлениях;	
разграничивать в предложениях обращение и подлежащее;	
объяснять постановку знаков препинания;	
соблюдать при письме пунктуационные нормы при выборе знаков препинания в предложениях с однородными членами, с обобщающим словом при однородных членах; с обращением; в предложениях с прямой речью; в сложных предложениях, состоящих из частей, связанных бессоюзной связью и союзами;	
оформлять диалог в письменной форме.	

Итоговые планируемые результаты по родному (чеченскому) языку. Этап формирования: 6 класс	Способ оценки
--	--------------------------

Список итоговых планируемых результатов:	
характеризовать функции чеченского языка как государственного языка Чеченской Республики и средства приобщения к духовному богатству чеченской культуры и истории;	
иметь представление о чеченском литературном языке;	устный контроль
создавать устные монологические высказывания объёмом не менее 6 предложений на основе жизненных наблюдений, чтения научно-учебной, художественной и научно-популярной литературы (монолог-описание, монолог-повествование, монолог-рассуждение);	устный контроль
выступать с сообщением на лингвистическую тему;	
участвовать в диалоге (побуждение к действию, обмен мнениями) объёмом не менее 4 реплик;	устный контроль
устно пересказывать прочитанный или прослушанный текст объёмом не менее 100 слов;	устный контроль
понимать содержание прослушанных и прочитанных научно-учебных и художественных текстов различных функционально-смысловых типов речи объёмом не менее 160 слов: устно и письменно формулировать тему и главную мысль текста, вопросы по содержанию текста и отвечать на них;	устный контроль
подробно и сжато передавать в устной и письменной форме содержание прочитанных научно-учебных и художественных текстов различных функционально-смысловых типов речи (для подробного изложения объём исходного текста должен составлять не менее 130 слов, для сжатого изложения – не менее 135 слов);	устный контроль
осуществлять выбор лексических средств в соответствии с речевой ситуацией;	устный контроль
оценивать свою и чужую речь с точки зрения точного, уместного и выразительного словоупотребления; использовать толковые словари;	устный контроль
соблюдать в устной речи и при письме нормы современного чеченского литературного языка, в том числе во время списывания текста объёмом 90–100 слов, словарного диктанта объёмом 15–20 слов, диктанта на основе связного текста объёмом 90–100 слов, составленного с учётом ранее изученных правил правописания;	творческая работа
соблюдать в устной речи и при письме правила речевого этикета;	
анализировать текст с точки зрения его соответствия основным признакам, с точки зрения его принадлежности к функционально-смысловому типу речи;	
характеризовать тексты различных функционально-смысловых типов речи;	
характеризовать особенности описания как типа речи (описание внешности человека, помещения, природы, местности, действий);	
выявлять средства связи предложений в тексте;	
применять знания о функционально-смысловых типах речи при выполнении анализа различных видов и в речевой практике;	
использовать знания об основных признаках текста в практике создания собственного текста;	
проводить смысловой анализ текста, его композиционных особенностей, определять количество микротем и абзацев;	
создавать тексты различных функционально-смысловых типов речи (повествование, описание внешности человека, помещения, природы, местности, действий) с использованием жизненного и читательского опыта, произведений искусства (в том числе сочинения-миниатюры объёмом 5 и более предложений, сочинения объёмом не менее 80 слов с учётом функциональной разновидности и жанра сочинения, характера темы);	
работать с текстом: составлять план прочитанного текста (простой, сложный; назывной, вопросный) с целью дальнейшего воспроизведения содержания текста в устной и	

письменной форме, выделять главную и второстепенную информацию в прослушанном и прочитанном тексте, извлекать информацию из различных источников, в том числе из лингвистических словарей и справочной литературы, и использовать её в учебной деятельности;	
представлять сообщение на заданную тему в виде презентации;	
представлять содержание прослушанного или прочитанного научно-учебного текста в виде таблицы, схемы;	
представлять содержание таблицы, схемы в виде текста;	
редактировать собственные тексты с использованием знаний норм современного чеченского литературного языка;	
характеризовать особенности официально-делового стиля речи, научного стиля речи;	
перечислять требования к составлению словарной статьи и научного сообщения;	
анализировать тексты разных функциональных разновидностей языка и жанров (заявление, расписка; словарная статья, научное сообщение);	
применять знания об официально-деловом и научном стиле при выполнении языкового анализа различных видов и в речевой практике;	
владеть основными понятиями морфологии;	
понимать существенные признаки частей речи;	
распознавать самостоятельные части речи и их формы;	
определять общее грамматическое значение, морфологические признаки и синтаксические функции имени прилагательного;	
различать качественные, относительные формы имён прилагательных по значению и грамматическим свойствам;	
правильно произносить и писать падежные окончания имён прилагательных единственного и множественного числа;	
группировать имена прилагательные по заданным морфологическим признакам;	
правильно образовывать степени сравнения качественных имён прилагательных;	
изменять имена прилагательные по числам и классам;	
правильно образовывать нужную падежную форму имён прилагательных 1-го, 2-го склонения, требуемую по контексту, и употреблять её в речи;	
соблюдать нормы словообразования имён прилагательных, нормы произношения имён прилагательных;	
проводить морфологический разбор имён прилагательных;	
правильно писать сложные имена прилагательные, заимствованные имена прилагательные;	
определять общее грамматическое значение, морфологические признаки и синтаксические функции имени числительного;	
отличать имена числительные от других частей речи со значением количества;	
правильно произносить и писать количественные и дробные числительные, употреблять их в речи в разных падежных формах;	
правильно употреблять в речи порядковые и собирательные имена числительные;	
различать разряды имён числительных по строению;	
склонять числительные и характеризовать особенности склонения, словообразования и синтаксических функций числительных;	
характеризовать роль имён числительных в речи, особенности употребления в научных текстах, деловой речи;	

соблюдать нормы правописания имён числительных;	
проводить морфологический разбор имён числительных;	
осознавать особенности имени числительного в чеченском языке по сравнению с русским языком;	
распознавать местоимения; определять их общее грамматическое значение;	
различать разряды местоимений;	
склонять местоимения; характеризовать особенности их склонения, словообразования, синтаксических функций, роли в речи;	
группировать местоимения по заданным морфологическим признакам;	
приводить примеры личных местоимений в именительном и косвенных падежах;	
различать значение личных местоимений тхо, вай (мы);	
употреблять в предложениях отрицательные и неопределённые местоимения;	
различать вопросительные и относительные местоимения;	
проводить морфологический разбор местоимений;	
использовать местоимения в предложениях, соблюдая нормы правописания и стили литературного языка;	
определять общее грамматическое значение, морфологические признаки и синтаксические функции глагола; объяснять его роль в речи;	
понимать грамматические свойства инфинитива (неопределённой формы) глагола, выделять его основу;	
определять по грамматическим признакам и значению глаголы настоящего, прошедшего и будущего времени;	
соблюдать нормы правописания глаголов настоящего времени, правильно образовывать и писать формы прошедшего времени;	
правильно образовывать и писать формы будущего времени;	
различать однократные и многократные формы глаголов;	
использовать в предложениях глаголы, изменяющиеся по числам и классам;	
проводить частичный морфологический разбор глаголов (в рамках изученного).	

<p align="center">Итоговые планируемые результаты по родному (чеченскому) языку. Этап формирования: 7 класс Список итоговых планируемых результатов:</p>	<p align="center">Способ оценки</p>
иметь представление о языке как развивающемся явлении;	
осознавать взаимосвязь языка, культуры и истории народа (приводить примеры);	устный контроль
отслеживать изменения, происходящие в языке на современном этапе его развития;	устный контроль
создавать устные монологические высказывания объёмом не менее 7 предложений на основе наблюдений, личных впечатлений, чтения научно-учебной, художественной и научно-популярной литературы (монолог-описание, монолог-рассуждение, монолог-повествование);	
выступать с научным сообщением;	
участвовать в диалоге на лингвистические темы (в рамках изученного) и темы на основе жизненных наблюдений объёмом не менее 5 реплик;	устный контроль
владеть различными видами диалога: диалог-запрос информации, диалог-сообщение информации;	устный контроль
устно пересказывать прослушанный или прочитанный текст объёмом не менее 110 слов;	устный контроль
понимать содержание прослушанных и прочитанных публицистических текстов (рассуждение-доказательство, рассуждение-объяснение, рассуждение-размышление) объёмом не менее 190 слов: устно и письменно формулировать тему и главную мысль текста;	устный контроль
формулировать вопросы по содержанию текста и отвечать на них;	устный контроль
подробно, сжато и выборочно передавать в устной и письменной форме содержание прослушанных публицистических текстов (для подробного изложения объём исходного текста должен составлять не менее 170 слов, для сжатого и выборочного изложения – не менее 180 слов);	
осуществлять выбор языковых средств для создания высказывания в соответствии с целью, темой и коммуникативным замыслом;	творческая работа
соблюдать в устной речи и при письме нормы современного чеченского литературного языка, в том числе во время списывания текста объёмом 100-110 слов; словарного диктанта объёмом 20-25 слов, диктанта на основе связного текста объёмом 100-110 слов, составленного с учётом ранее изученных правил правописания;	
соблюдать при письме правила речевого этикета;	
анализировать текст с точки зрения его соответствия основным признакам, выявлять его структуру, особенности абзацного членения, языковые средства выразительности в тексте;	
проводить смысловой анализ текста, его композиционных особенностей, определять количество микротем и абзацев;	
выявлять лексические и грамматические средства связи предложений и частей текста;	
создавать тексты различных функционально-смысловых типов речи с использованием жизненного и читательского опыта, произведений искусства (в том числе сочинения-миниатюры объёмом 6 и более предложений; сочинения объёмом не менее 120 слов с учётом стиля и жанра сочинения, характера темы);	
работать с текстом: составлять план прочитанного текста (простой, сложный, назывной, вопросный, тезисный) с целью дальнейшего воспроизведения содержания текста в устной и письменной форме;	
выделять главную и второстепенную информацию в тексте;	
передавать содержание текста с изменением лица рассказчика; использовать способы информационной переработки текста;	

извлекать информацию из различных источников, в том числе из лингвистических словарей и справочной литературы, и использовать её в учебной деятельности;	
представлять сообщение на заданную тему в виде презентации;	
представлять содержание научно-учебного текста в виде таблицы, схемы;	
редактировать тексты: сопоставлять исходный и отредактированный тексты;	
редактировать собственные тексты с целью совершенствования их содержания и формы с использованием знаний норм современного чеченского литературного языка;	
характеризовать функциональные разновидности языка: разговорную речь и функциональные стили (научный, публицистический, официально-деловой), язык художественной литературы;	
характеризовать особенности публицистического стиля (в том числе сферу употребления, функции), употребления языковых средств выразительности в текстах публицистического стиля, нормы построения текстов публицистического стиля, особенности жанров (интервью, репортаж, заметка);	
создавать тексты публицистического стиля в жанре репортажа, заметки, интервью; оформлять деловые бумаги;	
владеть нормами построения текстов публицистического стиля;	
характеризовать особенности официально-делового стиля (в том числе сферу употребления, функции, языковые особенности);	
применять знания о функциональных разновидностях языка при выполнении языкового анализа различных видов и в речевой практике;	
различать слова самостоятельных и служебных частей речи; определять общее грамматическое значение, морфологические признаки, синтаксические функции;	
проводить морфологический анализ слов самостоятельных частей речи (в рамках изученного);	
определять глагол как часть речи по значению и грамматическим признакам; устанавливать его синтаксическую роль;	
определять спряжение глагола, спрягать глаголы;	
распознавать переходные и непереходные глаголы;	
находить и определять глаголы изъявительного, условного, желательного и повелительного наклонений и правильно употреблять их в речи;	
интонационно правильно оформлять высказывания, содержащие глагол повелительного наклонения;	
определять обстоятельственные и вопросительные формы глагола;	
осознавать особенности глагола в чеченском языке по сравнению с русским языком;	
применять правила написания отрицательных частиц ца, ма с глаголами;	
проводить морфологический разбор глаголов;	
характеризовать причастие как форму глагола;	
определять признаки глагола и имени прилагательного в причастии;	
склонять причастия;	
применять правила правописания падежных окончаний причастий настоящего, прошедшего и будущего времени; слитного и раздельного написания ца (не) с причастиями;	
различать и употреблять в речи самостоятельные и несамостоятельные причастия;	
проводить морфологический анализ причастий, применять это умение в речевой практике;	
составлять словосочетания с причастием в роли зависимого слова;	

конструировать причастные обороты;	
правильно расставлять знаки препинания в предложениях с причастным оборотом;	
совершенствовать навыки правописания предложений с причастными оборотами;	
определять роль причастия в предложении;	
правильно устанавливать согласование в словосочетаниях типа причастие + существительное;	
характеризовать деепричастие как форму глагола;	
определять признаки глагола и наречия в деепричастии;	
образовывать деепричастия настоящего, прошедшего и будущего времени;	
уместно использовать деепричастия в речи;	
проводить морфологический анализ деепричастий, применять это умение в речевой практике;	
конструировать деепричастный оборот;	
определять роль деепричастия в предложении;	
выделять в деепричастном обороте основное слово, зависимые от деепричастия слова, а также находить глагол, к которому относится деепричастный оборот;	
употреблять в речи деепричастия;	
правильно строить предложения с одиночными деепричастиями и деепричастными оборотами;	
правильно расставлять знаки препинания в предложениях с одиночным деепричастием и деепричастным оборотом;	
применять правило написания ца (не) с деепричастиями;	
определять масдар (отглагольное существительное) как форму глагола по значению и грамматическим признакам; устанавливать его синтаксическую роль;	
правильно употреблять масдары в предложениях;	
совершенствовать правильное написание падежных форм масдара;	
употреблять масдарные обороты в связной речи с учётом различных типов и стилей речи;	
правильно расставлять знаки препинания в предложениях с масдарным оборотом;	
применять правило написания ца (не) с масдаром;	
распознавать наречия в речи;	
определять общее грамматическое значение наречий;	
различать разряды наречий по значению;	
характеризовать особенности словообразования наречий, их синтаксических свойств, роли в речи;	
соблюдать нормы образования степеней сравнения наречий, произношения наречий;	
проводить морфологический разбор наречий;	
применять правила слитного, раздельного и дефисного написания наречий;	
давать общую характеристику служебных частей речи; объяснять их отличия от самостоятельных частей речи;	
употреблять в речи послелоги в сочетании с именами существительными,	

местоимениями в различных падежах;	
распознавать типы послелогов по значению;	
соблюдать нормы правописания послелогов;	
характеризовать союз как служебную часть речи;	
различать разряды союзов по значению, по строению;	
объяснять роль союзов в тексте, в том числе как средств связи однородных членов предложения и частей сложного предложения;	
употреблять союзы в речи в соответствии с их значением и стилистическими особенностями;	
соблюдать нормы правописания союзов, постановки знаков препинания в сложных союзных предложениях, постановки знаков препинания в предложениях с союзами: а, йа (и, или);	
употреблять союзы-синонимы;	
проводить морфологический анализ союзов, применять это умение в речевой практике;	
характеризовать частицу как служебную часть речи;	
различать разряды частиц по значению; объяснять роль частиц в передаче различных оттенков значения в слове и тексте, в образовании форм глагола;	
понимать интонационные особенности предложений с частицами;	
употреблять частицы в речи в соответствии с их значением и стилистической окраской;	
соблюдать нормы правописания частиц;	
проводить морфологический анализ частиц, применять это умение в речевой практике;	
характеризовать междометие как особую группу слов;	
различать группы междометий по значению; объяснять роль междометий в речи;	
характеризовать особенности звукоподражательных слов и их употребление в разговорной речи, в художественной литературе;	
проводить морфологический анализ междометий, применять это умение в речевой практике;	
соблюдать пунктуационные нормы оформления предложений с междометиями.	

<p align="center">Итоговые планируемые результаты по родному (чеченскому) языку. Этап формирования: 8 класс Список итоговых планируемых результатов:</p>	<p align="center">Способ оценки</p>
определять чеченский язык как один из языков кавказских народов;	
создавать устные монологические высказывания объёмом не менее 8 предложений на основе жизненных наблюдений, личных впечатлений, чтения научно-учебной, художественной, научно-популярной и публицистической литературы (монолог-описание, монолог-рассуждение, монолог-повествование);	устный контроль
выступать с научным сообщением;	устный контроль
участвовать в диалоге на лингвистические темы (в рамках изученного) и темы на основе жизненных наблюдений (объём не менее 6 реплик);	
владеть различными видами аудирования: выборочным, ознакомительным, детальным – научно-учебных, художественных, публицистических текстов различных функционально-смысловых типов речи;	устный контроль
устно пересказывать прочитанный или прослушанный текст объёмом не менее 120 слов;	устный контроль
понимать содержание прослушанных и прочитанных научно-учебных, художественных, публицистических текстов различных функционально-смысловых типов речи объёмом не менее 230 слов: подробно, сжато и выборочно передавать в устной и письменной форме содержание прослушанных и прочитанных научно-учебных, художественных, публицистических текстов различных функционально-смысловых типов речи (для подробного изложения объём исходного текста должен составлять не менее 210 слов, для сжатого и выборочного изложения – не менее 230 слов);	устный контроль
осуществлять выбор языковых средств для создания высказывания в соответствии с целью, темой и коммуникативным замыслом;	устный контроль
соблюдать в устной речи и при письме нормы современного чеченского литературного языка, в том числе во время списывания текста объёмом 110–120 слов, словарного диктанта объёмом 25-30 слов; диктанта на основе связного текста объёмом 110–120 слов, составленного с учётом ранее изученных правил правописания; понимать особенности использования мимики и жестов в разговорной речи;	устный контроль
объяснять национальную обусловленность норм речевого этикета;	устный контроль
соблюдать в устной речи и при письме правила чеченского речевого этикета;	
анализировать текст с точки зрения его соответствия основным признакам: наличия темы, главной мысли, грамматической связи предложений, цельности и относительной законченности;	творческая работа
указывать способы и средства связи предложений в тексте;	
анализировать текст с точки зрения его принадлежности к функционально-смысловому типу речи;	
анализировать языковые средства выразительности в тексте;	
распознавать тексты разных функционально-смысловых типов речи;	
анализировать тексты разных функциональных разновидностей языка и жанров;	
создавать тексты различных функционально-смысловых типов речи с использованием собственного жизненного и читательского опыта; тексты с использованием произведений искусства (в том числе сочинения-миниатюры объёмом 7 и более предложений; сочинения объёмом не менее 160 слов с учётом стиля и жанра сочинения, характера	

темы);	
работать с текстом: создавать тезисы, конспект;	
извлекать информацию из различных источников, в том числе из лингвистических словарей и справочной литературы, и использовать её в учебной деятельности;	
представлять сообщение на заданную тему в виде презентации;	
представлять содержание прослушанного или прочитанного научно-учебного текста в виде таблицы, схемы;	
характеризовать особенности официально-делового стиля (заявление, объяснительная записка, автобиография, характеристика) и научного стиля, основных жанров научного стиля (реферат, доклад на научную тему), выявлять сочетание различных функциональных разновидностей языка в тексте, средства связи предложений в тексте;	
создавать тексты официально-делового стиля (заявление, объяснительная записка, автобиография, характеристика), публицистических жанров; оформлять деловые бумаги;	
осуществлять выбор языковых средств для создания высказывания в соответствии с целью, темой и коммуникативным замыслом;	
иметь представление о синтаксисе как разделе лингвистики;	
распознавать словосочетание и предложение как единицы синтаксиса;	
различать функции знаков препинания;	
распознавать словосочетания по морфологическим свойствам главного слова: именные, глагольные;	
определять типы подчинительной связи слов в словосочетании: согласование, управление, примыкание;	
применять нормы построения словосочетаний;	
правильно употреблять форму зависимого слова при управлении и согласовании;	
проводить синтаксический анализ словосочетаний;	
характеризовать основные признаки предложения, средства оформления предложения в устной и письменной речи;	
различать функции знаков препинания;	
распознавать предложения по цели высказывания, эмоциональной окраске, характеризовать их интонационные и смысловые особенности, языковые формы выражения побуждения в побудительных предложениях;	
использовать в текстах публицистического стиля риторическое восклицание, вопросно-ответную форму изложения;	
распознавать предложения по количеству грамматических основ;	
различать способы выражения подлежащего, виды сказуемого и способы его выражения;	
применять нормы постановки тире между подлежащим и сказуемым;	
распознавать предложения по наличию главных и второстепенных членов, предложения полные и неполные (понимать особенности употребления неполных предложений в диалогической речи, соблюдения в устной речи интонации неполного предложения);	
различать виды второстепенных членов предложения (согласованные и несогласованные определения, приложение как особый вид определения, прямые и косвенные дополнения, виды обстоятельств);	
распознавать односоставные предложения, их грамматические признаки, морфологические средства выражения главных членов;	
различать виды односоставных предложений (назывное предложение, определённо-личное предложение, неопределённо-личное предложение, обобщённо-личное предложение, безличное предложение);	
характеризовать грамматические различия односоставных предложений и двусоставных неполных предложений;	
выявлять синтаксическую синонимию односоставных и двусоставных предложений;	
понимать особенности употребления односоставных предложений в речи;	
характеризовать грамматические, интонационные и пунктуационные особенности предложений со словами: xIaъ, xIaн-xIa (да, нет);	

характеризовать признаки однородных членов предложения, средства их связи (союзная и бессоюзная связь);	
различать однородные и неоднородные определения;	
находить обобщающие слова при однородных членах;	
понимать особенности употребления в речи сочетаний однородных членов разных типов;	
применять нормы постановки знаков препинания в предложениях с обобщающим словом при однородных членах;	
ставить знаки препинания в предложениях с однородными членами, связанными попарно с помощью повторяющихся союзов: а, йа (и, или);	
распознавать простые неосложнённые предложения, в том числе предложения с неоднородными определениями; простые предложения, осложненные однородными членами, включая предложения с обобщающим словом при однородных членах, осложненные обособленными членами, обращением, вводными словами и вставными конструкциями, междометиями;	
различать виды обособленных членов предложения, применять нормы обособления согласованных и несогласованных определений (в том числе приложений), обстоятельств, уточняющих членов;	
применять нормы постановки знаков препинания в предложениях со сравнительным оборотом; нормы обособления согласованных и несогласованных определений (в том числе приложений), обстоятельств, уточняющих членов, нормы постановки знаков препинания в предложениях с вводными и вставными конструкциями, обращениями и междометиями;	
употреблять обращения в диалогической и монологической речи, в письмах, объявлениях;	
различать вводные и вставные конструкции;	
понимать особенности употребления предложений с вводными и вставными конструкциями, обращениями и междометиями в речи, понимать их функции;	
выявлять омонимию членов предложения и вводных слов, словосочетаний;	
применять нормы построения предложений с вводными и вставными конструкциями, обращениями (распространенными и нераспространенными), междометиями;	
пользоваться вводными словами в речи для выражения уверенности, различных чувств, оценки, привлечения внимания;	
соблюдать интонацию и применять правила пунктуации в предложениях с вводными словами и вставными конструкциями;	
проводить синтаксический и пунктуационный анализ предложений;	
распознавать прямую и косвенную речь;	
выявлять синонимию предложений с прямой и косвенной речью;	
правильно оформлять диалог, цитаты и предложения с прямой речью;	
цитировать и применять разные способы включения цитат в высказывание;	
применять правила построения предложений с прямой и косвенной речью, при цитировании;	
соблюдать правила постановки знаков препинания в предложениях с прямой и косвенной речью, при цитировании.	

<p align="center">Итоговые планируемые результаты по родному (чеченскому) языку. Этап формирования: 9 класс Список итоговых планируемых результатов:</p>	<p align="center">Способ оценки</p>
осознавать роль чеченского языка в жизни человека, республики, общества;	
понимать внутренние и внешние функции чеченского языка и рассказывать о них;	устный контроль
создавать устные монологические высказывания объёмом не менее 80 слов на основе наблюдений, личных впечатлений, чтения научно-учебной, художественной и научно-популярной литературы: монолог-сообщение, монолог-описание, монолог-рассуждение, монолог-повествование;	устный контроль
выступать с научным сообщением;	
участвовать в диалогическом и полилогическом общении (побуждение к действию, обмен мнениями, запрос информации, сообщение информации) на бытовые, научно-учебные (в том числе лингвистические) темы (объём не менее 6 реплик);	устный контроль
устно пересказывать прочитанный или прослушанный текст объёмом не менее 130 слов;	устный контроль
понимать содержание прослушанных и прочитанных научно-учебных, художественных, публицистических текстов различных функционально-смысловых типов речи объёмом не менее 280 слов: подробно, сжато и выборочно передавать в устной и письменной форме содержание прослушанных и прочитанных научно-учебных, художественных, публицистических текстов различных функционально-смысловых типов речи (для подробного изложения объём исходного текста должен составлять не менее 250 слов, для сжатого и выборочного изложения – не менее 270 слов);	устный контроль
осуществлять выбор языковых средств для создания высказывания в соответствии с целью, темой и коммуникативным замыслом;	устный контроль
соблюдать в устной речи и при письме нормы современного чеченского литературного языка, в том числе во время списывания текста объёмом 120-130 слов, словарного диктанта объёмом 30-35 слов, диктанта на основе связного текста объёмом 120-130 слов, составленного с учётом ранее изученных правил правописания;	устный контроль
анализировать текст: определять тему и главную мысль текста;	устный контроль
подбирать заголовок, отражающий тему или главную мысль текста;	
устанавливать принадлежность текста к функционально-смысловому типу речи;	творческая работа
находить в тексте типовые фрагменты – описание, повествование, рассуждение-доказательство, оценочные высказывания;	
прогнозировать содержание текста по заголовку, ключевым словам, зачину или концовке;	
выявлять отличительные признаки текстов разных жанров;	
создавать высказывание на основе текста: выражать своё отношение к прочитанному или прослушанному тексту в устной и письменной форме;	
создавать тексты с использованием жизненного и читательского опыта, произведений искусства (в том числе сочинения-миниатюры объёмом 8 и более предложений или объёмом не менее 6-7 предложений сложной структуры, если этот объём позволяет раскрыть тему, выразить главную мысль), сочинения объёмом не менее 220 слов с учётом стиля и жанра сочинения, характера темы;	
работать с текстом: выделять главную и второстепенную информацию в тексте; извлекать информацию из различных источников, в том числе из лингвистических словарей и справочной литературы, и использовать её в учебной деятельности;	
представлять сообщение на заданную тему в виде презентации;	

представлять содержание прослушанного или прочитанного научно-учебного текста в виде таблицы, схемы;	
редактировать собственные или созданные другими обучающимися тексты с целью совершенствования их содержания (проверка фактического материала, начальный логический анализ текста – целостность, связность, информативность);	
характеризовать сферу употребления, функции, типичные ситуации речевого общения, задачи речи, языковые средства, характерные для научного стиля, основные особенности языка художественной литературы, особенности сочетания элементов разговорной речи и разных функциональных стилей в художественном произведении;	
характеризовать разные функционально-смысловые типы речи, понимать особенности их сочетания в пределах одного текста;	
понимать особенности употребления языковых средств выразительности в текстах, принадлежащих к различным функционально-смысловым типам речи, функциональным разновидностям языка;	
использовать при создании собственного текста нормы построения текстов, принадлежащих к различным функционально-смысловым типам речи, функциональным разновидностям языка, нормы составления тезисов, конспекта, написания реферата;	
составлять тезисы, конспект, писать рецензию, реферат;	
оценивать чужие и собственные речевые высказывания разной функциональной направленности с точки зрения соответствия их коммуникативным требованиям и языковой правильности;	
исправлять речевые недостатки, редактировать текст;	
выявлять отличительные особенности языка художественной литературы в сравнении с другими функциональными разновидностями языка;	
распознавать метафору, олицетворение, эпитет, гиперболу, сравнение;	
выявлять основные средства синтаксической связи между частями сложного предложения;	
распознавать сложные предложения с разными видами связи, бессоюзные и союзные предложения (сложносочинённые и сложноподчинённые);	
характеризовать сложносочинённое предложение, его строение, смысловое, структурное и интонационное единство частей сложного предложения;	
выявлять смысловые отношения между частями сложносочинённого предложения, интонационные особенности сложносочинённых предложений с разными типами смысловых отношений между частями;	
понимать особенности употребления сложносочинённых предложений в речи;	
понимать основные нормы построения сложносочинённого предложения;	
понимать явления грамматической синонимии сложносочинённых предложений и простых предложений с однородными членами; использовать соответствующие конструкции в речи;	
проводить синтаксический и пунктуационный анализ сложносочинённых предложений;	
применять нормы постановки знаков препинания в сложносочинённых предложениях;	
распознавать сложноподчинённые предложения, выделять главную и придаточную части предложения, средства связи частей сложноподчинённого предложения;	
различать подчинительные союзы и союзные слова;	
различать виды сложноподчинённых предложений по характеру смысловых отношений между главной и придаточной частями, структуре, синтаксическим средствам связи, выявлять особенности их строения;	
выявлять сложноподчинённые предложения с несколькими придаточными, сложноподчинённые предложения с придаточной частью (определяющей, изъяснительной и обстоятельственной);	

понимать явления грамматической синонимии сложноподчинённых предложений и простых предложений с обособленными членами, использовать соответствующие конструкции в речи;	
трансформировать сложноподчинённые предложения в простые и простые в сложные, сохраняя смысл;	
понимать основные нормы построения сложноподчинённого предложения, особенности употребления сложноподчинённых предложений в речи;	
проводить синтаксический и пунктуационный анализ сложноподчинённых предложений;	
применять нормы построения сложноподчинённых предложений и постановки знаков препинания в них;	
характеризовать смысловые отношения между частями бессоюзного сложного предложения, интонационное и пунктуационное выражение этих отношений;	
различать виды бессоюзных сложных предложений;	
правильно употреблять бессоюзные сложные предложения в речи;	
понимать основные грамматические нормы построения бессоюзного сложного предложения, особенности употребления бессоюзных сложных предложений в речи;	
проводить синтаксический и пунктуационный анализ бессоюзных сложных предложений;	
выявлять грамматическую синонимию бессоюзных сложных предложений и союзных сложных предложений, использовать соответствующие конструкции в речи;	
применять нормы постановки знаков препинания в бессоюзных сложных предложениях.	

4. Требования к выставлению отметок за промежуточную аттестацию

Промежуточная аттестация обучающихся осуществляется по пятибалльной системе оценивания.

Промежуточная аттестация в форме **диктант** оценивается по следующим критериям:

Оценка «5» выставляется за безошибочную работу, а также при наличии в ней одной негрубой орфографической или одной негрубой пунктуационной ошибки.

Оценка «4» выставляется при наличии в диктанте двух орфографических и двух пунктуационных ошибок, или 1 орфографической и 3-х пунктуационных ошибок или 4-х пунктуационных ошибок при отсутствии орфографических ошибок. Оценка «4» может выставляться при 3-х орфографических ошибках, если среди них есть однотипные.

Оценка «3» выставляется за диктант, в котором допущены 4 орфографические и 4 пунктуационные ошибки или 3 орфографические и 5 пунктуационных ошибок или 7 пунктуационных ошибок при отсутствии орфографических ошибок. В 4 классе допускается выставление оценки «3» за диктант при 5 орфографических и 4-х пунктуационных ошибках. Оценка

«3» может быть поставлена также при наличии 6 орфографических и 6 пунктуационных ошибок, если среди тех и других имеются однотипные и негрубые ошибки.

Оценка «2» выставляется за диктант, в котором допущено до 7 орфографических и 7 пунктуационных ошибок, или 6 орфографических и 8 пунктуационных ошибок, или 5 орфографических и 9 пунктуационных ошибок, или 8 орфографических и 6 пунктуационных ошибок.

Промежуточная аттестация в форме **тестирования** оценивается по следующим критериям. Результат прохождения фиксируется в количестве баллов, шкала перерасчета полученного результата в отметку по пятибалльной шкале.

Оценка «5» - 86-100% правильных ответов на вопросы.

Оценка «4» - 71-85% правильных ответов на вопросы. Оценка «3» - 51-70% правильных ответов на вопросы. Оценка «2» - меньше 50% правильных ответов на вопросы.

Отметки за промежуточную аттестацию фиксируются учителем в журнале успеваемости и дневнике

обучающегося (электронном журнале).

5. График контрольных мероприятий

Контрольное мероприятие	Тип контроля	Срок проведения	Классы
Проверка домашнего задания	Текущий	На каждом уроке	5-9
Творческая работа	Тематический	По итогам освоения раздела	5-9
Сочинение	Тематический	По итогам освоения темы	5-9
Письменный контроль	Итоговый	По итогам освоения темы	5-9

3. Список итоговых планируемых результатов с указанием этапов их формирования и способов оценки по учебному предмету «Родная (чеченская) литература»

Итоговые планируемые результаты по родной (чеченской) литературе. Этап формирования: 5 класс Список итоговых планируемых результатов:	Способ оценки
выделять проблематику чеченских народных и литературных сказок, пословиц и поговорок как основу для развития представлений о нравственном идеале чеченского народа в контексте диалога культур с другими народами России;	устный контроль
осознавать ключевые для чеченского национального сознания культурные и нравственные смыслы в произведениях о Родине и природе;	устный контроль
иметь начальное представление о богатстве чеченского фольклора, литературы и культуры в контексте культур народов России, о чеченских национальных традициях в произведениях о семейных ценностях;	устный контроль
иметь представление о чеченском национальном характере, о своеобразии чеченского языка и родной речи;	устный контроль
проводить смысловой анализ фольклорного и литературного текста на основе наводящих вопросов;	устный контроль
под руководством учителя создавать элементарные историко-культурные комментарии и собственные тексты интерпретирующего характера в формате ответа на вопрос;	устный контроль
сопоставлять произведения словесного искусства с произведениями других искусств и отбирать произведения для самостоятельного чтения.	

Итоговые планируемые результаты по родной (чеченской) литературе. Этап формирования: 6 класс Список итоговых планируемых результатов:	Способ оценки
выделять проблематику чеченских илли (эпических песен), нартских сказаний и сказок в фольклоре и чеченской литературе для развития представлений о нравственном идеале чеченского народа в контексте героического эпоса разных народов, устанавливать связи между ними на уровне тематики, проблематики, образов;	устный контроль
осознавать ключевые для чеченского национального сознания культурные и нравственные смыслы в произведениях о родной природе и родном крае;	устный контроль
иметь представление о чеченском национальном характере, значимости понятий «честь», «достоинство», «любовь к родной земле», «уважение к старшим» и других в чеченской оси нравственно-этических координат, о богатстве чеченского языка и родной речи;	устный контроль

проводить смысловой анализ фольклорного и литературного текста на основе наводящих вопросов или по предложенному плану;	устный контроль
создавать краткие историко-культурные комментарии и собственные тексты интерпретирующего характера в формате ответа на вопрос, анализа поэтического текста, характеристики героя;	устный контроль
под руководством учителя сопоставлять произведения словесного искусства с произведениями других искусств и отбирать произведения для внеклассного чтения.	устный контроль

Итоговые планируемые результаты по родной (чеченской) литературе. Этап формирования: 7 класс Список итоговых планируемых результатов:	Способ оценки
выделять проблематику и понимать эстетическое своеобразие чеченских народных песен (исторических и лирических), выявлять фольклорные сюжеты и мотивы в чеченской литературе для развития представлений о нравственном идеале чеченского народа;	устный контроль
иметь представление о чеченском национальном характере, истоках чеченского патриотизма и мужественности в произведениях о защите Родины, об уникальности чеченского языка и родной речи;	устный контроль
анализировать художественное произведение: определять род, жанр, тему, идею, проблематику, основной конфликт произведения, выявлять особенности сюжета и композиции, находить изобразительно-выразительные средства языка;	
проводить смысловой анализ фольклорного и литературного текста по предложенному плану и воспринимать художественный текст как послание автора читателю, современнику и потомку;	устный контроль
создавать устные и письменные монологические высказывания, отвечать на вопросы по тексту и самостоятельно их формулировать.	

Итоговые планируемые результаты по родной (чеченской) литературе. Этап формирования: 8 класс Список итоговых планируемых результатов:	Способ оценки
выделять проблематику и понимать эстетическое своеобразие произведений разных жанров для развития представлений о нравственных идеалах чеченского народа, осознавать ключевые для чеченского национального сознания культурные и нравственные смыслы;	устный контроль
иметь представление о чеченском национальном характере, о чеченском человеке как хранителе национального сознания, о трудной поре взросления, о языке чеченской поэзии;	устный контроль
проводить самостоятельный смысловой и идейно-эстетический анализ фольклорного и литературного текста и воспринимать художественный текст как послание автора читателю, современнику и потомку;	устный контроль
анализировать художественное произведение: определять род, жанр, тему, идею, проблематику произведения, выявлять основной конфликт, особенности сюжета и композиции, находить изобразительно-выразительные средства языка и определять их роль в тексте;	устный контроль
создавать развёрнутые историко-культурные комментарии и собственные тексты интерпретирующего характера в формате анализа эпизода, ответа на проблемный вопрос;	устный контроль
самостоятельно сопоставлять произведения словесного искусства с произведениями других искусств и отбирать произведения для внеклассного чтения.	

Итоговые планируемые результаты по родной (чеченской) литературе. Этап формирования: 9 класс Список итоговых планируемых результатов:	Способ оценки
выделять проблематику и понимать эстетическое своеобразие произведений разных жанров и эпох для развития представлений о нравственных идеалах чеченского народа;	устный контроль
выделять ключевые для чеченского национального сознания культурные и нравственные смыслы на материале художественной словесности;	устный контроль
понимать духовно-нравственную и культурно-эстетическую ценность чеченской литературы и культуры в контексте культур народов России, осознавать роль чеченских национальных традиций и обычаев;	
осознанно воспринимать художественное произведение в единстве формы и содержания, устанавливать поле собственных читательских ассоциаций, давать самостоятельный смысловой и идейно-эстетический анализ художественного текста;	устный контроль
анализировать художественное произведение: определять род, жанр, тему, идею, проблематику, основной конфликт произведения, выявлять особенности сюжета и композиции, находить изобразительно-выразительные средства языка и определять их роль в тексте, выявлять авторскую позицию в тексте;	устный контроль
создавать развёрнутые историко-культурные комментарии и собственные тексты интерпретирующего характера в различных форматах;	устный контроль
самостоятельно сопоставлять произведения словесного искусства и их воплощение в других искусствах;	устный контроль
самостоятельно сопоставлять литературные произведения и их воплощение в других искусствах.	

6. Требования к выставлению отметок за промежуточную аттестацию

Промежуточная аттестация обучающихся осуществляется по пятибалльной системе оценивания.

Промежуточная аттестация в форме **контрольная работа**, состоящая из сочинения-рассуждения по прочитанному фрагменту текста, оценивается по следующим критериям:

Содержание:

- соответствие работы ученика теме и основной мысли; ученик дал верное объяснение содержанию фрагмента;
- полнота раскрытия темы;
- отсутствие ошибок в интерпретации;
- приведены два примера-иллюстрации из текста, которые соответствуют объяснению содержания данного фрагмента;
- правильность фактического материала;
- последовательность изложения.

Речевое оформление сочинения:

- разнообразие словаря и грамматического строя речи;
- стилевое единство и выразительность речи;
- отсутствие или наличие речевых недочетов.

Оценка «5»:

- содержание работы полностью соответствует теме;

- учащийся дал верное объяснение содержания фрагмента;
- ошибок в интерпретации нет;
- приведены два примера-иллюстрации из текста, которые соответствуют объяснению содержания данного фрагмента текста;
- фактические ошибки отсутствуют;
- содержание излагается последовательно;
- работа отличается богатством словаря, разнообразием используемых синтаксических конструкций, точностью словоупотребления;

– достигнуто стилевое единство и выразительность текста.
Допускается 1 недочет в содержании и 1—2 речевых недочета

Оценка «4»:

- учащийся дал в целом верное объяснение содержания фрагмента;
- приведен один пример-иллюстрация из текста, соответствующий объяснению содержания данного фрагмента;
- содержание в основном достоверно, но имеются единичные фактические неточности;
- имеются незначительные нарушения последовательности в изложении мыслей;
- лексический и грамматический строй речи достаточно разнообразен;
- стиль работы отличается единством и выразительностью;
- использованы приемы сжатия текста.

В целом в работе допускается не более 2 недочетов в содержании и не более 3—4 речевых недочетов.

Оценка «3»:

- учащийся допустил две или более ошибки при интерпретации содержания фрагмента текста, привёл пример(ы) не из прочитанного текста;
- работа достоверна в главном, но в ней имеются отдельные фактические неточности;
- допущены отдельные нарушения последовательности изложения;
- беден словарь, и однообразны употребляемые синтаксические конструкции, встречается неправильное словоупотребление;
- стиль работы не отличается единством, речь недостаточно выразительна.

В целом в работе допускается не более 4 недочетов в содержании и 5 речевых недочетов.

Оценка «2»:

- работа не соответствует теме;
- ученик дал неверное объяснение содержания фрагмента текста, не привёл ни одного примера-иллюстрации, объясняющего содержание данного фрагмента;
- допущено много фактических неточностей;
- нарушена последовательность изложения мыслей во всех частях работы, отсутствует связь между ними;
- крайне беден словарь, работа написана короткими однотипными предложениями со слабо выраженной связью между ними, часты случаи неправильного словоупотребления;

– нарушено стилистое единство текста.

В целом в работе допущено 6 недочетов в содержании и до 7 речевых недочетов.

Отметки за промежуточную аттестацию фиксируются учителем в журнале успеваемости и дневнике обучающегося (электронном журнале).

7. График контрольных мероприятий

Контрольное мероприятие	Тип контроля	Срок проведения	Классы
Проверка домашнего задания	Текущий	На каждом уроке	5-9
Творческая работа	Тематический	По итогам освоения раздела	5-9
Сочинение	Тематический	По итогам освоения темы	5-9
Письменный контроль	Итоговый	По итогам освоения темы	5-9

Приложение №7

Фонд оценочных средств (типовые варианты).

**Фонд оценочных средств для стартовой диагностики и
промежуточной аттестации обучающихся
по учебному предмету «Русский язык»
(типовой вариант)
(5 классы)**

Обязательная часть учебного плана.
Предметная область: Русский язык и литературное чтение

¹ Данный вариант фонда оценочных средств является типовым для учителя-предметника, ежегодно на основании приказа директора школы в ООП ООО вносятся изменения в форме дополнения.

Класс: 5

СТАРТОВАЯ ДИАГНОСТИКА

1. Методика проведения диктанта

Текст диктанта читается три раза.

1. Целевая установка на аудирование:

–Учитель медленно и выразительно читает весь текст диктанта в соответствии с произносительными нормами русского языка. Чтение не должно быть орфографическим, «подсказывающим».

–Обучающиеся слушают.

–На данном этапе возможно выявление и объяснение лексического значения незнакомых обучающимся слов (целесообразно спросить у обучающихся, все ли слова им понятны).

2. Целевая установка на письмо под диктовку

–Текст диктанта читается по отдельным предложениям. Учитель читает предложение. Обучающиеся слушают. Обучающиеся приступают к записи предложения только после того, как оно прочитано учителем до конца. Учитель диктует предложение для записи, при необходимости разделяя его на небольшие смысловые отрезки.

–Обучающиеся записывают.

–Диктуя предложение, учитель выдерживает равномерный темп, спокойный тон, предупреждая тем самым отставание в письме. При этом важно читать громко и внятно, четко произнося слова.

–Учитель может сообщить обучающимся о постановке неизученного пунктуационного знака в предложении, а также при диктовке слов с не изученными орфограммами использовать орфографическое проговаривание.

3. Целевая установка на самопроверку

–По окончании записи всего текста учитель читает его снова целиком от начала до конца, делая паузы между отдельными предложениями. –Обучающиеся проверяют написанное.

2. Система оценивания диктанта по русскому языку

При оценивании ответов допущенные обучающимися орфографические и пунктуационные ошибки на не изученные правила не учитываются.

Диктант оценивается в соответствии с рекомендациями методического письма «О единых требованиях к устной и письменной речи учащихся, к проведению письменных работ и проверке тетрадей».

Оценка	Количество ошибок в диктанте	
	орфографических	пунктуационных
«5»	0-1 (негрубая)	0-1 (негрубая)
«4»	1-2	2-3
«3»	3-6	4-7(без орфографических)
«2»	7 и более	8 и более

Классификация ошибок и недочетов, влияющих на снижение оценки Ошибки:

– нарушения правил написания слов, включая грубые случаи пропуска, перестановки, замены, вставки лишних букв в словах;

– неправильное написание слов, не регулируемых правилами, круг которых очерчен программой каждого класса (слова с непроверяемым написанием); – отсутствие изученных знаков препинания в тексте;

– наличие ошибок на изученные правила орфографии.

Недочеты:

– отсутствие знаков препинания в конце предложений, если следующее предложение написано с большой буквы;

– отсутствие красной строки;

– неправильное написание одного слова (при наличии в работе нескольких таких слов) на одно и то же правило.

Грамматическое задание оценивается в соответствии с рекомендациями методического письма «О единых требованиях к устной и письменной речи учащихся, к проведению письменных работ и проверке тетрадей».

Оценка	Процент выполнения грамматического задания
«5»	100%
«4»	75%
«3»	50%
«2»	Менее 50%

Объём диктанта

Класс	1 четверть	2 четверть	3 четверть	4 четверть
5 класс	90-100 слов	90-100 слов	90-100 слов	90-100 слов

Каждый текст включает достаточное количество изученных орфограмм (примерно 60% от общего числа всех слов диктанта). Текст не должен иметь слова, не изученные к данному моменту правила, или такие слова заранее выписываются на доске. Нецелесообразно включать в диктанты слова, правописание которых находится на стадии изучения.

Промежуточная аттестация Контрольный диктант по теме: «Повторение».

Итоговый контроль. 5 класс Белки

Идешь по лесной тропинке, любишь деревьями. Вдруг увидишь легкого и проворного зверька с пышным хвостом или услышишь резкий цокающий звук. Это резвые белки бесстрашно перепрыгивают с ветки на ветку.

Зверьки эти живут в лесах. Здесь для них есть корм: шишки, орехи, желуди, ягоды. Зимой белки не спят, ведут подвижный образ жизни. Летом они запасают на зиму корм. В беличьем меню есть даже сушеные грибы. Сушат их белки сами. Шляпки нанизывают на острые сухие сучки или вешают на веточки. Выбирают спелые орехи. Все это белки прячут во мху или в дуплах, а зимой безошибочно находят.

(100 слов)

Грамматическое задание:

1. Определите спряжение глаголов. Укажите глаголы-исключения.
2. Найдите глагол с чередованием гласных в корне. Подберите к нему однокоренное слово.
3. Подчеркните синонимы к слову белка.

Перечень элементов предметного содержания, проверяемых на контрольной работе

КЭС	Контролируемые элементы содержания
6.1	Орфограмма
6.4	Употребление Ъ и Ь
6.5	Правописание корней
6.6	Правописание приставок

6.9	Правописание падежных и родовых окончаний,
6.10	Правописание личных окончаний глаголов
6.11	Слитное и раздельное написание НЕ с различными частям речи
6.14	Правописание служебных слов
6.15	Правописание словарных слов
7.18	Пунктуация в простом и сложном предложениях
2.2	Синонимы. Антонимы. Омонимы

**Фонд оценочных средств для входного контроля и
промежуточной аттестации обучающихся
по учебному предмету «Русский язык»
(типовой вариант)
(6 классы)**

Обязательная часть учебного плана.

Предметная область: Русский язык и литературное чтение

¹ Данный вариант фонда оценочных средств является типовым для учителя-предметника, ежегодно на основании приказа директора школы в ООП ООО вносятся изменения в форме дополнения.

Класс: 6

ВХОДНОЙ ДИКТАНТ

1. Методика проведения диктанта

Текст диктанта читается три раза.

1. Целевая установка на аудирование:

–Учитель медленно и выразительно читает весь текст диктанта в соответствии с произносительными нормами русского языка. Чтение не должно быть орфографическим, «подсказывающим».

–Обучающиеся слушают.

–На данном этапе возможно выявление и объяснение лексического значения незнакомых обучающимся слов (целесообразно спросить у обучающихся, все ли слова им понятны).

2. Целевая установка на письмо под диктовку

–Текст диктанта читается по отдельным предложениям. Учитель читает предложение. Обучающиеся слушают. Обучающиеся приступают к записи предложения только после того, как оно прочитано учителем до конца. Учитель диктует предложение для записи, при необходимости разделяя его на небольшие смысловые отрезки.

–Обучающиеся записывают.

–Диктуя предложение, учитель выдерживает равномерный темп, спокойный тон, предупреждая тем самым отставание в письме. При этом важно читать громко и внятно, четко произнося слова.

–Учитель может сообщить обучающимся о постановке неизученного пунктуационного знака в предложении, а также при диктовке слов с не изученными орфограммами использовать орфографическое проговаривание.

3. Целевая установка на самопроверку

–По окончании записи всего текста учитель читает его снова целиком от начала до конца, делая паузы между отдельными предложениями. –Обучающиеся проверяют написанное.

2. Система оценивания диктанта по русскому языку

При оценивании ответов допущенные обучающимися орфографические и пунктуационные ошибки на не изученные правила не учитываются.

Диктант оценивается в соответствии с рекомендациями методического письма «О единых требованиях к устной и письменной речи учащихся, к проведению письменных работ и проверке тетрадей».

Оценка	Количество ошибок в диктанте	
	орфографических	пунктуационных
«5»	0-1 (негрубая)	(негрубая)
«4»	1-2	2-3
«3»	3-6	4-7(без орфографических)
«2»	7 и более	8 и более

Классификация ошибок и недочетов, влияющих на снижение оценки Ошибки:

— нарушения правил написания слов, включая грубые случаи пропуска, перестановки, замены, вставки лишних букв в словах;

— неправильное написание слов, не регулируемых правилами, круг которых очерчен программой каждого класса (слова с непроверяемым написанием); — отсутствие изученных знаков препинания в тексте;

— наличие ошибок на изученные правила орфографии.

Недочеты:

— отсутствие знаков препинания в конце предложений, если следующее предложение написано с большой буквы;

— отсутствие красной строки;

— неправильное написание одного слова (при наличии в работе нескольких таких слов) на одно и то же правило.

Грамматическое задание оценивается в соответствии с рекомендациями методического письма «О единых требованиях к устной и письменной речи учащихся, к проведению письменных работ и проверке тетрадей».

Оценка	Процент выполнения грамматического задания
«5»	100%
«4»	75%
«3»	50%
«2»	Менее 50%

Объём диктанта

Класс	Количество слов
6 класс	100-110 слов

Каждый текст включает достаточное количество изученных орфограмм (примерно 60% от общего числа всех слов диктанта). Текст не должен иметь слова на не изученные к данному моменту правила, или такие слова заранее выписываются на доске. Нецелесообразно включать в диктанты слова, правописание которых находится на стадии изучения.

Промежуточная аттестация
Контрольный диктант по теме: «Повторение».

6 класс

Воспоминание о лете

Лето после экзаменов я провёл у родителей на даче близ станции Столбовой.

В доме, по преданию, казаки нашей отступавшей армии отстреливались от наседавших передовых частей Наполеона. В глубине парка зарастали и приходили в ветхость их могилы.

Внутри дома были узкие комнаты, высокие окна. Настольная керосиновая лампа разбрасывала огромных размеров тени по углам тёмных бордовых стен и потолку.

Под парком вилась небольшая речка. Над одним из омутов продолжала расти в опрокинутом виде большая старая берёза.

Зелёная паутина её ветвей представляла висевшую над водой воздушную беседку. Там можно было сидеть или лежать. **Здесь я обосновал свой рабочий угол.** Я читал Тютчева и первый раз в жизни писал стихи.

В гуще этого дерева я за три летних месяца написал стихотворения своей первой книги.

(119 слов) По Б. Пастернаку

Задания:

1. Сделайте синтаксический разбор выделенных предложений (по вариантам).
2. Разберите по составу глаголы: зарастали, продолжала (по вариантам).
3. Выпишите 3 слова с разными орфограммами в корне, орфограммы обозначьте.

Перечень элементов предметного содержания, проверяемых на контрольной работе

КЭС	Контролируемые элементы содержания
6.1	Орфограмма
6.4	Употребление Ъ и Ь
6.5	Правописание корней
6.6	Правописание приставок
6.9	Правописание падежных и родовых окончаний,

6.10	Правописание личных окончаний глаголов
6.11	Слитное и раздельное написание НЕ с различными частям речи
6.14	Правописание служебных слов
6.15	Правописание словарных слов
7.18	Пунктуация в простом и сложном предложениях
3.2	Морфемный анализ слова
5.12	Синтаксический анализ простого предложения

**Фонд оценочных средств для входного контроля и
промежуточной аттестации обучающихся
по учебному предмету «Русский язык»
(типовой вариант)
(7 классы)**

Обязательная часть учебного плана.

Предметная область: Русский язык и литературное чтение

¹ Данный вариант фонда оценочных средств является типовым для учителя-предметника, ежегодно на основании приказа директора школы в ООП ООО вносятся изменения в форме дополнения.

Класс: 7

ВХОДНОЙ ДИКТАНТ

1. Методика проведения диктанта

Текст диктанта читается три раза.

1. Целевая установка на аудирование:

–Учитель медленно и выразительно читает весь текст диктанта в соответствии с произносительными нормами русского языка. Чтение не должно быть орфографическим, «подсказывающим».

–Обучающиеся слушают.

–На данном этапе возможно выявление и объяснение лексического значения незнакомых обучающимся слов (целесообразно спросить у обучающихся, все ли слова им понятны).

2. Целевая установка на письмо под диктовку

–Текст диктанта читается по отдельным предложениям. Учитель читает предложение. Обучающиеся слушают. Обучающиеся приступают к записи предложения только после того, как оно прочитано учителем до конца. Учитель диктует предложение для записи, при необходимости разделяя его на небольшие смысловые отрезки.

–Обучающиеся записывают.

–Диктуя предложение, учитель выдерживает равномерный темп, спокойный тон, предупреждая тем самым отставание в письме. При этом важно читать громко и внятно, четко произнося слова.

–Учитель может сообщить обучающимся о постановке неизученного пунктуационного знака в предложении, а также при диктовке слов с не изученными орфограммами использовать орфографическое проговаривание.

3. Целевая установка на самопроверку

–По окончании записи всего текста учитель читает его снова целиком от начала до конца, делая паузы между отдельными предложениями. –Обучающиеся проверяют написанное.

2. Система оценивания диктанта по русскому языку

При оценивании ответов допущенные обучающимися орфографические и пунктуационные ошибки на не изученные правила не учитываются.

Диктант оценивается в соответствии с рекомендациями методического письма «О единых требованиях к устной и письменной речи учащихся, к проведению письменных работ и проверке тетрадей».

Оценка	Количество ошибок в диктанте	
	орфографических	пунктуационных
«5»	0-1 (негрубая)	(негрубая)
«4»	1-2	2-3
«3»	3-6	4-7(без орфографических)
«2»	7 и более	8 и более

Классификация ошибок и недочетов, влияющих на снижение оценки Ошибки:

— нарушения правил написания слов, включая грубые случаи пропуска, перестановки, замены, вставки лишних букв в словах;

— неправильное написание слов, не регулируемых правилами, круг которых очерчен программой каждого класса (слова с непроверяемым написанием); — отсутствие изученных знаков препинания в тексте;

— наличие ошибок на изученные правила орфографии.

Недочеты:

— отсутствие знаков препинания в конце предложений, если следующее предложение написано с большой буквы;

— отсутствие красной строки;

— неправильное написание одного слова (при наличии в работе нескольких таких слов) на одно и то же правило.

Грамматическое задание оценивается в соответствии с рекомендациями методического письма «О единых требованиях к устной и письменной речи учащихся, к проведению письменных работ и проверке тетрадей».

Оценка	Процент выполнения грамматического задания
«5»	100%
«4»	75%
«3»	50%
«2»	Менее 50%

Объём диктанта

Класс	Количество слов
7 класс	110-120 слов

Каждый текст включает достаточное количество изученных орфограмм (примерно 60% от общего числа всех слов диктанта). Текст не должен иметь слова на не изученные к данному моменту правила, или такие слова заранее выписываются на доске. Нецелесообразно включать в диктанты слова, правописание которых находится на стадии изучения.

Контрольный диктант по теме: «Повторение». Промежуточная аттестация.

7 класс

Подъезжая к деревне какого-нибудь помещика, я любопытно смотрю на высокую деревянную колокольню или старую тёмную церковь. Заманчиво мелькали мне издали сквозь древесную зелень красная крыша и белые трубы помещичьего дома. Я ждал нетерпеливо, пока разойдутся на обе стороны заступавшие его сады и он покажется весь со своей наружностью. По ней старался я угадать, кто таков сам помещик, толст ли он, и сыновья ли у него, или целых шестеро дочерей со звонким девическим смехом, играми и вечною красавицей меньшою сестрицей. Теперь равнодушно подъезжаю ко всякой незнакомой деревне и равнодушно гляжу на её пошлую наружность. Моему охлаждённому взору неприятно, мне не смешно и то, что пробудило бы в прежние годы живое движенье в лице, смех и неумолчные речи. О моя юность! О моя свежесть!

Перечень элементов предметного содержания, проверяемых на контрольной работе

КЭС	Контролируемые элементы содержания
6.1	Орфограмма
6.4	Употребление Ё и Ъ
6.5	Правописание корней
6.6	Правописание приставок
6.9	Правописание падежных и родовых окончаний,
6.10	Правописание личных окончаний глаголов
6.11	Слитное и раздельное написание НЕ с различными частям речи
6.14	Правописание служебных слов
6.15	Правописание словарных слов

7.18	Пунктуация в простом и сложном предложениях
7.11	Знаки препинания в сложносочиненном предложении
7.12	Знаки препинания в сложноподчиненном предложении
7.13	Знаки препинания в сложном предложении с разными видами связи
7.14	Знаки препинания в бессоюзном сложном предложении
7.15	Знаки препинания в сложном предложении с союзной и бессоюзной связью

**Фонд оценочных средств для входного контроля и
промежуточной аттестации обучающихся
по учебному предмету «Русский язык»
(типовой вариант)
(8 классы)**

Обязательная часть учебного плана.

Предметная область: Русский язык и литературное чтение

¹ Данный вариант фонда оценочных средств является типовым для учителя-предметника, ежегодно на основании приказа директора школы в ООП ООО вносятся изменения в форме дополнения.

Класс: 8

ВХОДНОЙ ДИКТАНТ

1. Методика проведения диктанта

Текст диктанта читается три раза.

1. Целевая установка на аудирование:

–Учитель медленно и выразительно читает весь текст диктанта в соответствии с произносительными нормами русского языка. Чтение не должно быть орфографическим, «подсказывающим».

–Обучающиеся слушают.

–На данном этапе возможно выявление и объяснение лексического значения незнакомых обучающимся слов (целесообразно спросить у обучающихся, все ли слова им понятны).

2. Целевая установка на письмо под диктовку

–Текст диктанта читается по отдельным предложениям. Учитель читает предложение. Обучающиеся слушают. Обучающиеся приступают к записи предложения только после того, как оно прочитано учителем до конца. Учитель диктует предложение для записи, при необходимости разделяя его на небольшие смысловые отрезки.

–Обучающиеся записывают.

–Диктуя предложение, учитель выдерживает равномерный темп, спокойный тон, предупреждая тем самым отставание в письме. При этом важно читать громко и внятно, четко произнося слова.

–Учитель может сообщить обучающимся о постановке неизученного пунктуационного знака в предложении, а также при диктовке слов с не изученными орфограммами использовать орфографическое проговаривание.

3. Целевая установка на самопроверку

–По окончании записи всего текста учитель читает его снова целиком от начала до конца, делая паузы между отдельными предложениями. –Обучающиеся проверяют написанное.

2. Система оценивания диктанта по русскому языку

При оценивании ответов допущенные обучающимися орфографические и пунктуационные ошибки на не изученные правила не учитываются.

Диктант оценивается в соответствии с рекомендациями методического письма «О единых требованиях к устной и письменной речи учащихся, к проведению письменных работ и проверке тетрадей».

Оценка	Количество ошибок в диктанте	
	орфографических	пунктуационных
«5»	0-1 (негрубая)	(негрубая)
«4»	1-2	2-3
«3»	3-6	4-7(без орфографических)
«2»	7 и более	8 и более

Классификация ошибок и недочетов, влияющих на снижение оценки Ошибки:

- нарушения правил написания слов, включая грубые случаи пропуска, перестановки, замены, вставки лишних букв в словах;
- неправильное написание слов, не регулируемых правилами, круг которых очерчен программой каждого класса (слова с непроверяемым написанием); — отсутствие изученных знаков препинания в тексте;
- наличие ошибок на изученные правила орфографии.

Недочеты:

- отсутствие знаков препинания в конце предложений, если следующее предложение написано с большой буквы;
- отсутствие красной строки;
- неправильное написание одного слова (при наличии в работе нескольких таких слов) на одно и то же правило.

Грамматическое задание оценивается в соответствии с рекомендациями методического письма «О единых требованиях к устной и письменной речи учащихся, к проведению письменных работ и проверке тетрадей».

Оценка	Процент выполнения грамматического задания
«5»	100%
«4»	75%
«3»	50%
«2»	Менее 50%

Объём диктанта

Класс	Количество слов
8 класс	120 - 150 слов

Каждый текст включает достаточное количество изученных орфограмм (примерно 60% от общего числа всех слов диктанта). Текст не должен иметь слова на не изученные к данному моменту правила, или такие слова заранее выписываются на доске. Нецелесообразно включать в диктанты слова, правописание которых находится на стадии изучения.

Контрольный диктант по теме: «Вводные конструкции». Промежуточная аттестация. 8 класс

Неизвестная тропа

Напуганный двумя дурными, по его мнению, предзнаменованиями, наш проводник отказался идти дальше. Мы пытались его уговорить. Это, по всей вероятности, нам удалось бы, но один из путников решил над ним подшутить. Проводник рассердился, повернулся и быстро пошёл по тропе обратно. Задерживать теперь его было, конечно, бесполезно. Через несколько минут он скрылся в чаще леса. Обсудив положение, мы решили продолжать путь без проводника, но, к величайшей нашей досаде, совсем потеряли тропу и не могли её найти. Мы направились на шум прибоя. Но наши приключения не закончились. Мы попали в очень глубокие овраги с крутыми склонами. Один раз наш соратник чуть было не сорвался. К счастью, он вовремя ухватился за корни старой ели. Значит, необходимо держаться от берега на незначительном расстоянии, слышать и видеть морскую гладь. К несчастью, мы ещё попали в бурелом. Сделав значительный крюк назад, мы благополучно из него выбрались. Посоветовавшись, мы решили идти прямо к морю и продолжать путь.

(150 слов)

(По В. Арсеньеву)

Грамматическое задание:

1. Найти из текста вводные слова и предложения, определить их значение.
2. Сделать фонетический анализ слова:

1 вариант: обсудив

2 вариант: потеряли

Перечень элементов предметного содержания, проверяемых на контрольной работе

КЭС	Контролируемые элементы содержания
6.1	Орфограмма
6.4	Употребление Ъ и Ь
6.5	Правописание корней
6.6	Правописание приставок
6.9	Правописание падежных и родовых окончаний,
6.10	Правописание личных окончаний глаголов
6.11	Слитное и раздельное написание НЕ с различными частям речи
6.14	Правописание служебных слов
6.15	Правописание словарных слов
7.18	Пунктуация в простом и сложном предложениях
7.11	Знаки препинания в сложносочиненном предложении

7.12	Знаки препинания в сложноподчиненном предложении
7.13	Знаки препинания в сложном предложении с разными видами связи
7.14	Знаки препинания в бессоюзном сложном предложении
7.15	Знаки препинания в сложном предложении с союзной и бессоюзной связью
7.3	Знаки препинания при обособленных определениях
7.4	Знаки препинания при обособленных обстоятельствах
7.6	Знаки препинания при уточняющих членах предложения
7.7	Знаки препинания при обособленных членах предложения
7.8	Знаки препинания в предложениях со словами и конструкциями, грамматически несогласованными
7.9	Знаки препинания в осложненном предложении (обобщение)

**Фонд оценочных средств для входного контроля и
промежуточной аттестации обучающихся
по учебному предмету «Русский язык»
(типовой вариант)
(9 классы)**

Обязательная часть учебного плана.

Предметная область: Русский язык и литературное чтение

¹ Данный вариант фонда оценочных средств является типовым для учителя-предметника, ежегодно на основании приказа директора школы в ООП ООО вносятся изменения в форме дополнения.

Класс: 9

ВХОДНОЙ ДИКТАНТ

1. Методика проведения диктанта

Текст диктанта читается три раза.

1. Целевая установка на аудирование:

–Учитель медленно и выразительно читает весь текст диктанта в соответствии с произносительными нормами русского языка. Чтение не должно быть орфографическим, «подсказывающим».

–Обучающиеся слушают.

–На данном этапе возможно выявление и объяснение лексического значения незнакомых обучающимся слов (целесообразно спросить у обучающихся, все ли слова им понятны).

2. Целевая установка на письмо под диктовку

–Текст диктанта читается по отдельным предложениям. Учитель читает предложение. Обучающиеся слушают. Обучающиеся приступают к записи предложения только после того, как оно прочитано учителем до конца. Учитель диктует предложение для записи, при необходимости разделяя его на небольшие смысловые отрезки.

–Обучающиеся записывают.

–Диктуя предложение, учитель выдерживает равномерный темп, спокойный тон, предупреждая тем самым отставание в письме. При этом важно читать громко и внятно, четко произнося слова.

–Учитель может сообщить обучающимся о постановке неизученного пунктуационного знака в предложении, а также при диктовке слов с не изученными орфограммами использовать орфографическое проговаривание.

3. Целевая установка на самопроверку

–По окончании записи всего текста учитель читает его снова целиком от начала до конца, делая паузы между отдельными предложениями. –Обучающиеся проверяют написанное.

2. Система оценивания диктанта по русскому языку

При оценивании ответов допущенные обучающимися орфографические и пунктуационные ошибки на не изученные правила не учитываются.

Диктант оценивается в соответствии с рекомендациями методического письма «О единых требованиях к устной и письменной речи учащихся, к проведению письменных работ и проверке тетрадей».

Оценка	Количество ошибок в диктанте	
	орфографических	пунктуационных
«5»	0-1 (негрубая)	(негрубая)
«4»	1-2	2-3
«3»	3-6	4-7(без орфографических)
«2»	7 и более	8 и более

Классификация ошибок и недочетов, влияющих на снижение оценки Ошибки:

— нарушения правил написания слов, включая грубые случаи пропуска, перестановки, замены, вставки лишних букв в словах;

— неправильное написание слов, не регулируемых правилами, круг которых очерчен программой каждого класса (слова с непроверяемым написанием); — отсутствие изученных знаков препинания в тексте;

— наличие ошибок на изученные правила орфографии.

Недочеты:

— отсутствие знаков препинания в конце предложений, если следующее предложение написано с большой буквы;

— отсутствие красной строки;

— неправильное написание одного слова (при наличии в работе нескольких таких слов) на одно и то же правило.

Грамматическое задание оценивается в соответствии с рекомендациями методического письма «О единых требованиях к устной и письменной речи учащихся, к проведению письменных работ и проверке тетрадей».

Оценка	Процент выполнения грамматического задания
«5»	100%
«4»	75%
«3»	50%
«2»	Менее 50%

Объём диктанта

Класс	Количество слов
9 класс	150-170 слов

Каждый текст включает достаточное количество изученных орфограмм (примерно 60% от общего числа всех слов диктанта). Текст не должен иметь слова на не изученные к данному моменту правила, или такие слова заранее выписываются на доске. Нецелесообразно включать в диктанты слова, правописание которых находится на стадии изучения.

Контрольный диктант по теме: «Повторение». Промежуточная аттестация. 9 класс.

Михайловский парк

Я изъездил почти всю страну, видел много мест, удивительных и сжимающих сердце, но ни одно из них не обладало такой внезапной лирической силой, как Михайловское. Там было пустынно и тихо. В вышине шли облака. Под ними, по зелёным холмам, по озёрам, по дорожкам столетнего парка, проходили тени.

Михайловский парк - приют отшельника. Это парк, где трудно веселиться. Он создан для одиночества и размышлений. Он немного угрюм со своими вековыми елями, высок, молчалив и незаметно переходит в такие же величественные, как и он сам, столетние пустынные леса. Только на окраинах парка сквозь сумрак, всегда присутствующий под сводами старых деревьев, вдруг откроется поляна, заросшая блестящими лютиками, и пруд с тихой водой.

Главная прелесть Михайловского парка в обрыве над Соротью и в домике няни Арины Родионовны...Домик так мал и трогателен, что даже страшно подняться на его ветхое крыльцо.

А с обрыва над Соротью видны два синих озера, лесистый холм и наше вековечное скромное небо с уснувшими на нём облаками...

Перечень элементов предметного содержания, проверяемых на контрольной работе

КЭС	Контролируемые элементы содержания
6.1	Орфограмма
6.4	Употребление Ъ и Ь
6.5	Правописание корней
6.6	Правописание приставок
6.9	Правописание падежных и родовых окончаний,
6.10	Правописание личных окончаний глаголов
6.11	Слитное и раздельное написание НЕ с различными частям речи

6.14	Правописание служебных слов
КЭС	Контролируемые элементы содержания
6.15	Правописание словарных слов
7.18	Пунктуация в простом и сложном предложениях
7.11	Знаки препинания в сложносочиненном предложении
7.12	Знаки препинания в сложноподчиненном предложении
7.13	Знаки препинания в сложном предложении с разными видами связи
7.14	Знаки препинания в бессоюзном сложном предложении
7.15	Знаки препинания в сложном предложении с союзной и бессоюзной связью
7.3	Знаки препинания при обособленных определениях
7.4	Знаки препинания при обособленных обстоятельствах
7.6	Знаки препинания при уточняющих членах предложения
7.7	Знаки препинания при обособленных членах предложения
7.8	Знаки препинания в предложениях со словами и конструкциями, грамматически несогласованными
7.9	Знаки препинания в осложненном предложении (обобщение)

**Фонд оценочных средств для стартовой диагностики и
промежуточной аттестации обучающихся
по учебному предмету «Литература»
(типовой вариант)
(5 классы)**

Обязательная часть учебного плана.

Предметная область: Русский язык и литература

¹ Данный вариант фонда оценочных средств является типовым для учителя-предметника, ежегодно на основании приказа директора школы в ООП ООО вносятся изменения в форме дополнения.

Класс: 5 СТАРТОВАЯ ДИАГНОСТИКА

1. Назначение контрольной работы.

Назначение контрольной работы – проверить знания учащихся по произведениям И. А. Крылова, В. А. Жуковского, А.С. Пушкина.

2. Условия проведения

Работа рассчитана на учащихся 5-х классов общеобразовательных учреждений, изучающих литературу по учебнику «Литература: 5 класс» Коровина В.Я. в 2-х частях, М., Просвещение, 2015.в объеме 3 часа в неделю, отвечающему обязательному минимуму содержания образования за 5 класс по литературе.

3. Структура контрольной работы

Контрольная работа по литературе для учащихся 5 класса состоит из двух частей, которые различаются по назначению, содержанию, уровню сложности, по числу и форме включенных в них заданий.

4. Характеристика заданий

Часть А содержит 3 задания с кратким ответом, часть В включает письменный ответ, требующий написания связного текста в объеме 5-10 предложений, на один проблемный вопрос.

Выполнение 1-й и 2-й частей работы позволяет судить о достижении учащимися базового минимума.

В первой и второй частях предлагается выполнение заданий, включающих вопросы по содержанию литературных произведений; основным теоретико-литературным понятиям, связанных с малыми жанрами литературы.

5. Время выполнения работы

На выполнение работы рекомендуется отвести 45 минут.

6. Система оценивания отдельных заданий и работы в целом

За верное выполнение задания части А учащийся получает 1 балл. Часть В проверяется в соответствии с едиными критериями оценки в разделе программы «Развитие навыков связной речи».

С помощью связного текста проверяется: а) умение раскрывать тему; б) умение использовать языковые средства в соответствии со стилем, темой и задачей высказывания; в) соблюдение языковых норм и правил правописания.

ОСНОВНЫЕ КРИТЕРИИ ОЦЕНКИ

Содержание и речь

Грамотность

«5»

- Содержание работы полностью соответствует теме
- Фактические ошибки отсутствуют
- Содержание излагается последовательно
- Работа отличается богатством словаря, разнообразием используемых синтаксических конструкций, точностью словоупотребления
- Достигнуто стилевое единство и выразительность текста
- В целом в работе допускается 1 недочет в содержании и 1-2 речевых недочета Допускается:
 - орфографическая, или 1 пунктуационная, или 1 грамматическая ошибка «4»
- Содержание работы в основном соответствует теме (имеются незначительные отклонения от темы)
- Содержание в основном достоверно, но имеются единичные фактические неточности
- имеются незначительные нарушения последовательности в изложении мыслей
- лексический и грамматический строй речи достаточно разнообразен, отличается единством и достаточной выразительностью
- Стиль работы отличается единством и достаточной выразительностью
- В целом в работе допускается не более 2 недочетов в содержании и не более 3-4 речевых недочетов Допускается:
 - 2 орфографические и 2 пунктуационные, или 1 орфографическая и 3 пунктуационные ошибки, или 4 пунктуационные ошибки при отсутствии орфографических ошибок, а также 2 грамматические ошибки «3»
- В работе допущены существенные отклонения от темы
- Работа достоверна в главном, но в ней имеются отдельные фактические неточности
- Допущены отдельные нарушения последовательности изложения
- Беден словарь и однообразны употребляемые синтаксические конструкции, встречается неправильное словоупотребление
- Стиль работы не отличается единством, речь недостаточно выразительна
- В целом в работе допускается не более 4 недочетов в содержании и не более 5 речевых недочетов Допускается:
 - 4 орфографические и 4 пунктуационные ошибки, или 3 орфографические ошибки и 5 пунктуационных ошибок, или 7 пунктуационных при отсутствии орфографических ошибок (в V классе-5 орфографических и 4 пунктуационные ошибки), а также 4 грамматические ошибки
- «2»
- Работа не соответствует теме
- Допущено много фактических неточностей
- Нарушена последовательность изложения мыслей во всех частях работы, отсутствует связь между ними, работа не соответствует плану
- Крайне беден словарь, работа написана короткими однотипными предложениями со слабовыраженной связью между ними, часты случаи неправильного словоупотребления
- Нарушено стилевое единство текста

В целом в работе допущено более 6 недочетов в содержании и до 7 недочетов речевых
Допускается:

7 орфографических и 7 пунктуационных ошибок, или 6 орфографических и 8 пунктуационных ошибок, 5 орфографических и 9 пунктуационных ошибок, 8 орфографических и 6 пунктуационных ошибок, а также 7 грамматических ошибок

7. Инструкция по выполнению работы

Часть А содержит 3 задания базового минимума с кратким ответом, которые нужно записать словами. В первом и во втором задании нужно сформулировать определения. Ответ на третье задание записать своими словами в виде предложения.

Часть В состоит из одного задания- ответа в виде связного текста в объеме 5-10 предложений на один предложенный проблемный вопрос. Работа должна быть выполнена аккуратным, разборчивым почерком.

Код	Проверяемые элементы содержания
1.4	Литературные роды и жанры
5.1	И.А. Крылов. Басни: «Волк на псарне», «Свинья под дубом», «Ворона и лисица»
5.2	В.А. Жуковский. «Спящая царевна»
5.5	А.С. Пушкин. «Сказка о мертвой царевне и семи богатырях».

ПРОМЕЖУТОЧНАЯ АТТЕСТАЦИЯ

1 вариант.

А1. Что такое басня?

А2. Что такое мораль басни?

А3. Из сказки какого автора взят данный отрывок? Напиши название сказки и автора.

Гостяжданная вошла;

Пряха молча подала в руки ей веретено

Та взяла, и вмиг оно укололо руку ей...

В. Дайте развернутый ответ в объеме 5-10 предложений

Какая из сказок А.С. Пушкина или В.А. Жуковского ближе к народной? Что же роднит ее с народной сказкой?

2 вариант.

А1. Что такое олицетворение?

А2. Что такое аллегория в басне?

А3. Герой какой сказки описан в отрывке? И что это за герой?

Правду молвить, молодица
Уж и впрямь была царица:
Высока, стройна, бела,
И умом и всем взяла;
Но зато горда, ломлива,
Своенравна и ревнива...

В. Дайте развернутый ответ в объеме 5-10 предложений.

Выберите одно из произведений А.С. Пушкина или В.А. Жуковского и ответьте на вопрос:

Является ли авторская сказка самостоятельным произведением или это обработанный повтор народной сказки? Кто в сказке является олицетворением добра и зла?

1. Назначение контрольной работы

Назначение контрольной работы – оценить общеобразовательную подготовку по литературе учащихся 5 классов общеобразовательных учреждений, определить уровень сформированности следующих предметных и метапредметных умений:

- владение литературоведческой терминологией;
- определение познавательной цели (умение определять главную мысль и цель создания текста);
- извлечение необходимой информации из текста;
- установление причинно-следственных связей;
- свободная ориентация и восприятие текстов художественного стиля; - понимание и адекватная оценка языка художественных произведений;
- осознанное и произвольное построение речевого высказывания.

2. Условия проведения

Работа рассчитана на учащихся 5-х классов общеобразовательных учреждений, изучающих литературу по учебнику «Литература: 5 класс» Коровина В.Я. в 2-х частях, М., Просвещение, 2015.в объеме 3 часа в неделю, отвечающему обязательному минимуму содержания образования за 5 класс по литературе.

3. Структура контрольной работы

Контрольная работа по литературе для учащихся 5 класса состоит из трех частей, которые различаются по назначению, содержанию, уровню сложности, по числу и форме включенных в них заданий.

4. Характеристика заданий

Часть А содержит 5 заданий с выбором ответа из 3 предложенных, часть В включает 2 задания с кратким ответом. Часть С состоит из одного задания с развернутым ответом, требующим написания связного текста в объеме 5-10 предложений

Выполнение 1-й и 2-й частей работы позволяет судить о достижении учащимися базового минимума. В 3-ю часть включены задания повышенного уровня сложности.

5. Время выполнения работы

На выполнение работы рекомендуется отвести 45 минут.

6. Система оценивания отдельных заданий и работы в целом

За верное выполнение задания части А учащийся получает по 1 баллу, части В по 3 балла.

Оценка выполнения задания С

Точность и полнота ответа	баллы
А) учащийся обнаруживает понимание специфики задания: аргументированно отвечает на вопрос, выдвигая необходимые тезисы, приводя развивающие их доводы и делая соответствующие выводы, фактические ошибки в ответе отсутствуют	3
Б) учащийся обнаруживает понимание специфики задания, но при ответе не демонстрирует достаточной обоснованности суждений, и/или допускает одну фактическую ошибку	2
В) учащийся упрощенно понимает задание, рассуждает поверхностно, неточно, слабо аргументируя ответ, подменяя анализ пересказом, и/или допускает две фактические ошибки	1
Г) учащийся неверно отвечает на вопрос, и/или дает ответ, который содержательно не соотносится с поставленной задачей, и/или подменяет рассуждения пересказом текста, и/или допускает 3 и более фактических ошибок	0
Максимальный балл	3

Максимальное количество баллов за работу – 14

Шкала перевода баллов в школьную оценку:

оценка	5	4	3	2
баллы	14-13	12-10	9-7	0-6

7. Инструкция по выполнению работы

Часть А содержит 5 заданий с выбором ответа из 3 предложенных кратким ответом, часть В включает 2 задания с кратким ответом, часть С задание с развернутым ответом, требующим написания связного текста в объеме 5-10 предложений

Работа должна быть выполнена аккуратным, разборчивым почерком.

Код	Проверяемые элементы содержания
1. Основные теоретико- литературные понятия	
1.3	Фольклор. Жанры фольклора
1.4	Литературные роды и жанры
1.7	Язык художественного произведения. Изобразительно-выразительные средства в х..
5. Из русской литературы первой половины XIX века	
5.1	И.А. Крылов. Басни: «Волк на псарне»

5.5	5.5 А.С. Пушкин. Сказки
5.10	М.Ю. Лермонтов. Стихотворения: «Бородино»
5.14	Н.В. Гоголь» Одна повесть по выбору
6. Из русской литературы второй половины XIX века	
6.2	И.С. Тургенев. Одна повесть по выбору
6.5	Н.А. Некрасов. Стихотворения: «Мороз, Красный нос»
6.8	Л.Н. Толстой. Одна повесть по выбору
6.10	А.П. Чехов. Рассказы
7. Из русской литературы второй половины XX века	
7.1	И.А. Бунин. Рассказы: «Косцы»
7.4	С.А. Есенин. Стихотворения.
7.9	Проза второй половины XX в. В.П. Астафьев

**Фонд оценочных средств для входного контроля и
промежуточной аттестации обучающихся
по учебному предмету «Математика»
(типовой вариант)
(6 классы)**

Обязательная часть учебного плана.

Предметная область: Математика и информатика

¹ Данный вариант фонда оценочных средств является типовым для учителя-предметника, ежегодно на основании приказа директора школы в ООП ООО вносятся изменения в форме дополнения.

6 класс Контрольная работ1 № 1

Тема: "Десятичные дроби"

I вариант

Обязательная часть

1. Запишите числа:

- а) в виде десятичной дроби;
- б) 0,1; 5,73; 0,008 – в виде обыкновенной дроби.

2. Начертите координатную прямую (за единичный отрезок примите 10 клеток). Отметьте на ней числа: 0,7; 1,3; 2,2.

3. Сравните числа:

- а) 4,86 и 4,805; б) 0,01 и 0,009.

4. Дополните равенство:

- а) $380 \text{ м} = \dots \text{ км}$; б) $10 \text{ кг } 800 \text{ г} = \dots \text{ кг}$.

5. Запишите в виде **десятичной дроби**:

Дополнительная часть

6. Выразите 4мин 15с в минутах и запишите результат в виде десятичной дроби.

7. Какие цифры можно подставить вместо звездочки, чтобы было верно неравенство $23,65$

8. Найдите разность $0,056$?

II вариант

Обязательная часть

1. Запишите числа:

- а) в виде десятичной дроби;

- б) 7,1; 0,18; 0,3210 – в виде обыкновенной дроби.
2. Определите координаты точек А, В, С, отмеченных на координатной прямой.
3. Сравните числа:
а) 6,435 и 6,44; б) 0,02 и 0,007.
4. Выразите в километрах:
а) 4км 300 м; б) 150м.
5. Запишите в виде десятичной **дроби**:
- Дополнительная часть
6. Выразите 5,3ч в часах и минутах и запишите результат в виде десятичной дроби.
7. Сократите дробь и запишите ее в виде десятичной дроби.
8. Расположите в порядке возрастания числа: ?

Критерии оценивания

Отметка	«3»	«4»	«5»
Обязательная часть	4 задания	4 задания	5 заданий
Дополнительная часть		2 задания	3 задания

Контрольная работы № 2

Тема: "Действия с десятичными дробями"

I вариант

Обязательная часть

1. Вычислите: $9,3 - (2,8 + 5,65)$;
2. Увеличьте в 100 раз каждое из чисел: 64,582; 0,00065; 9,7.
3. Выполните действие:
а) $6,3 \cdot 20,2$; б) $86,24 : 2,8$.
4. Мимо речной пристани в одно и тоже время в противоположных направлениях прошли катер и теплоход. Катер шел со скоростью 44 км/ч, а теплоход – со скоростью 28км/ч. Какое расстояние будет между ними через 0,5км/ч?
5. Найдите неизвестное число:
а) $x - 1,7 = 3,8$; б) $2,4 \cdot x = 8,4$.
6. Выразите приближенно десятичной дробью с двумя знаками после запятой.

Дополнительная часть

7. Вычислите: $5,2 \cdot 2,3 + (12,8 - 11,36) : 0,6$.
8. Туристы прошли 0,6 всего маршрута, а затем 0,25 его остатка. Какую часть маршрута им осталось пройти?

II вариант

Обязательная часть

1. Вычислите: $2,79 + 19,4 - 14,3$;
2. Уменьшите в 100 раз каждое из чисел: 312,54; 6,7; 0,02.
3. Выполните действие:
а) $0,63 \cdot 51,2$; б) $4,292 : 0,37$.

4. Собственная скорость лодки 8,5км/ч, скорость течения реки 1,5км/ч. Расстояние между пристанями 17,5км. За какое время пройдет лодка это расстояние, если будет плыть против течения реки?

5. Найдите неизвестное число:

а) $x + 4,9 = 50$; б) $0,9 \cdot x = 7,5$.

6. Спортсмен тренируется на стадионе, пробегая по кругу 0,6 км. Какое наименьшее число кругов он должен сделать, чтобы пробежать 10км?.

Дополнительная часть

7. Вычислите: $5,86 + 14,82 : (7 - 4,4) \cdot 3,5$.

8. Одновременно из двух сел, расстояние между которыми равно 24км, отправились в путь навстречу друг другу велосипедист и пешеход. Через 1,5 часа они встретились. Определите скорость каждого, если скорость велосипедиста больше скорости пешехода в 3 раза?

Критерии оценивания

Отметка	«3»	«4»	«5»
Обязательная часть	5 заданий	5 заданий	6 заданий
Дополнительная часть		1 задание	2 задания

Контрольная работы № 3

Тема: "Целые числа"

I вариант

Обязательная часть

1. Какому числу равно: а) $-(-23)$; б) $-(+18)$; в) $+(-4)$?

2. Сравните числа: а) 0 и -5; б) -37 и -9.

3. Запишите все целые числа, большие -15 и меньшие -9.

Выполните действия:

4. а) $-7 + 20$; б) $5 + (-13)$; в) $-6 + (-7)$.

5. а) $-13 - (-19)$; б) $7 - (-12)$; в) $9 - 25$.

6. а) $-3 \cdot (-7)$; б) $10 \cdot (-5)$; в) $-1 \cdot 4$.

7. а) $32 : (-4)$; б) $-21 : (-3)$; в) $0 : (-5)$.

8. а) $14 - 30 + 8 - 1$; б) $(-4) \cdot (-8) \cdot (-2)$.

Дополнительная часть

9. Запишите в порядке убывания числа: -7; 4; 0; -14; 6; -21.

10. Найдите произведение:

а) $-2 \cdot (-1) \cdot (-2) \cdot (-1) \cdot (-2) \cdot (-1) \cdot (-2)$;

б) $(-3)^3 \cdot (-1)^6$.

11. Вычислите: $-64 : (-14 + 6 \cdot 3)$.

II вариант

Обязательная часть

1. Запишите число, противоположное данному:

- а) -50; б) 25; в) -1.
 2. Сравните числа: а) -95 и 10; б) -16 и 0.
 3. Между какими целыми числами находится число:
 а) -75; б) -1.

Выполните действия:

4. а) $-16 + 9$; б) $-7 + 7$; в) $-6 + (-12)$.
 5. а) $8 - (-8)$; б) $0 - 11$; в) $-14 - 3$.
 6. а) $8 \cdot (-7)$; б) $-4 \cdot (-9)$; в) $-7 \cdot 0$.
 7. а) $-24 : 6$; б) $33 : (-1)$; в) $-18 : (-6)$.
 8. а) $7 - 10 + 31$; б) $(-4)^3$.

Дополнительная часть

9. Запишите в порядке возрастания числа: 9; -12; 0; -6; 5; -5..
 10. Представьте число -180 в виде произведения четырех целых чисел.
 11. Известно, что $a = 8$, $b = -7$, $c = 20$. Найдите: $a - (b - c)$.

Критерии оценивания

Отметка	«3»	«4»	«5»
Обязательная часть	7 заданий	7 заданий	8 заданий
Дополнительная часть		2 задания	3 задания

Итоговая контрольная работа

I вариант

Обязательная часть

1. Найдите значение выражения $1,4 \cdot (4,75 - 2,5)$.
 2. Выразите в процентах учащихся школы.
 3. Вычислите: а) $-7 - 5 + 14 - 20$; б) $18 : (-2) - 7$.
 4. Постройте на координатной плоскости квадрат с вершинами в точках $A(0;3)$, $B(5;5)$, $C(7; 0)$, $D(2; -2)$.

Дополнительная часть

5. Составьте формулу для вычисления площади фигуры.
 6. Шарф стоил 125 рублей. Весной цена шарфа понизилась на 20%., а к осени повысилась на 20%. Какой стала новая цена шарфа?

II вариант

Обязательная часть

1. Найдите значение выражения $0,08 + 1,72 : 0,8$.
 2. Выразите в процентах учащихся школы.
 3. Вычислите: а) $-5 + 18 + 16 - 22$; б) $-27 \cdot (13 - 15)$
 4. Постройте в координатной плоскости прямоугольник с вершинами в точках $A(0; 5)$, $B(3; 2)$, $C(-3; -4)$, $D(-6; -1)$.

Дополнительная часть

5. Составьте формулу для вычисления площади фигуры.

6. Перчатки стоили 200рублей. Осенью цена перчаток повысилась на 10%, а зимой снизилась на 10%. Какой стала новая цена перчаток

Критерии оценивания

Отметка	«3»	«4»	«5»
Обязательная часть	4 задания	3 задания	4 заданий
Дополнительная часть		1 задание	2 задания

**Фонд оценочных средств для входного контроля и
промежуточной аттестации обучающихся
по учебному предмету «Геометрия»
(типовой вариант)
(8 классы)**

Обязательная часть учебного плана.

Предметная область: Математика и информатика

¹ Данный вариант фонда оценочных средств является типовым для учителя-предметника, ежегодно на основании приказа директора школы в ООП ООО вносятся изменения в форме дополнения.

8 класс

Контрольная работа №1 «Четырехугольники».

Цель: проверить уровень усвоения ГОСО:

- знания и умения применять при решении задач свойства параллелограмма, ромба, прямоугольника, квадрата;
- умение оформлять рисунки по условию задачи;
- умение оформлять решение задачи.

I вариант.

1. Стороны параллелограмма 3 см и 5 см. Найдите периметр параллелограмма.
2. Один из углов ромба равен 48° . Найти все углы ромба.
3. Биссектриса угла прямоугольника делит его большую сторону на две части, каждая из которых равна 8 см. Найдите периметр прямоугольника.
4. Периметр ромба равен 80 см, один из углов равен 60° . Найдите длину диагонали, противоположащей этому углу.
5. Докажите, что если диагонали ромба равны, то он является ромбом.

II вариант.

1. Стороны параллелограмма 4 см и 7 см. Найдите периметр параллелограмма.
2. Один из углов параллелограмма равен 48° . Найти все углы параллелограмма.
3. Биссектриса угла прямоугольника делит его большую сторону пополам, меньшая сторона равна 7 см. Найдите периметр прямоугольника.
4. Один из углов ромба равен 120° , а диагональ, исходящая из вершины этого угла равна 12 см. Найдите периметр ромба.
5. Докажите, что если диагонали прямоугольника перпендикулярны, то он является квадратом.

--

Спецификация заданий и критерии оценивания

№ задания	Характеристика задания	Проверяемые элементы	Балл за выполнение проверяемого элемента	Балл за выполнение задания
1	Параллелограмм. Признаки и свойства.	Знание свойств параллелограмма.	1 балл	3 балла
		Знание формулы периметра.	1 балл	
		Оформление решения задачи.	1 балл	
2	Ромб. Признаки и свойства.	Знание свойств ромба.	1 балл	3 балла
		Знание свойств углов в ромбе.	1 балл	
		Оформление решения задачи.	1 балл	
3	Прямоугольник. Признаки и свойства.	Выполнение чертежа по условию задачи.	1 балл	5 баллов
		Определение биссектрисы.	1 балл	
		Знание свойств углов, полученных при пересечении параллельных прямых секущей.	1 балл	
		Знание свойств равнобедренного треугольника	1 балл	
		Оформление решения задачи.	1 балл	
4	Ромб. Признаки и свойства.	Выполнение чертежа по условию задачи	1 балл	5 баллов
		Знание свойства ромба и диагоналей ромба.	2 балла	
		Оформление решения задачи.	2 балла	
5	Квадрат. Признаки и свойства.	Знание видов треугольников и их свойства.	1 балл	5 баллов
		Применение признаков и свойств квадрата.	2 балла	
		Оформление решения задачи.	2 балла	

Критерии оценивания:

1-10 баллов – «2»

11-15 баллов – «3»

16-19 баллов – «4»

20-21 балл – «5»

Контрольная работа №2

«Трапеция. Средняя линия».

Цель: проверить уровень усвоения ГОСО:

- знания и умения применять при решении задач свойств средней линии;
- знание и умение применять при решении задач свойства трапеции;
- умение выполнять чертежи по условию задачи;
- умение оформлять решение задачи.

I вариант.

1. В трапеции ABCD с основаниями AD и BC. Угол B равен 100° , а угол C равен 110° . Найдите остальные углы.
2. Основания трапеции равны 4 см и 12 см. Найдите среднюю линию трапеции.
3. Диагональ трапеции делит среднюю линию на отрезки 5 см и 9 см. Найдите основания трапеции.
4. В треугольнике ABC $AB=10$ см. Через точку K на стороне AB проведена прямая KM параллельно AC, $AK=5$ см. Доказать, что $BM=MC$.
5. Докажите, что если диагонали четырехугольника перпендикулярны, то середины его сторон являются вершинами прямоугольника.

II вариант.

1. В трапеции ABCD с основаниями AD и BC. Угол A равен 40° , а угол C равен 110° . Найдите остальные углы.
2. Основания трапеции равны 7 см и 15 см. Найдите среднюю линию трапеции.
3. Основания трапеции равны 8 см и 14 см. Найдите отрезки, на которые диагональ трапеции делит среднюю линию.
4. В треугольнике ABC $BC=8$ см. Через точку E на стороне BC проведена прямая DE

параллельно AC , $EC=4$ см.. Доказать, что $AD=BD$.

5. Докажите, что если диагонали четырехугольника равны, то середины его сторон являются вершинами ромба.

Спецификация заданий и критерии оценивания

№ задания	Характеристика задания	Проверяемые элементы	Балл за выполнение проверяемого элемента	Балл за выполнение задания
1	Трапеция.	Знание свойств трапеции.	1 балл	3 балла
		Нахождение углов трапеции.	1 балл	
		Запись ответа.	1 балл	
2	Средняя линия трапеции.	Знание формулы средней линии.	1 балл	3 балла
		Вычисления.	1 балл	
		Оформление решения задачи.	1 балл	
3	Средняя линия треугольника.	Выполнение чертежа по условию задачи.	1 балл	5 баллов
		Знание и применение свойств средней линии.	2 балла	
		Оформление решения задачи.	2 балла	
4	Теорема Фалеса.	Выполнение чертежа по условию задачи.	1 балл	5 баллов
		Знание и применение теоремы Фалеса.	2 балла	
		Оформление решения задачи.	2 балла	
5	Свойство средней линии треугольника.	Выполнение чертежа по условию задачи.	1 балл	6 баллов
		Свойство средней линии треугольника.	1 балл	
		Логичность рассуждений.	2 балла	
		Оформление решения задачи.	2 балла	

Критерии оценивания:

1-11 баллов – «2»

12-14 баллов – «3»

15-19 баллов – «4»

20-22 балла – «5»

Контрольная работа №3

«Теорема Пифагора».

Цель: проверить уровень усвоения ГОСО:

- знания и умения применять при решении задач теорему Пифагора
- знание и умение применять при решении задач определения синуса, косинуса острого угла прямоугольного треугольника;
- виды треугольников (равнобедренный, равносторонний) и их свойства;
- виды трапеций и их свойства;
- умение выполнять чертеж по условию задачи;
- умение оформлять решение задачи.

I вариант.

1. Катеты прямоугольного треугольника 6 см и 8 см. Найдите гипотенузу.
2. Гипотенуза прямоугольного треугольника равна 12 см, один из катетов 9 см. Найдите синус противолежащего угла.
3. Периметр равностороннего треугольника равен 12 см. Найдите высоту треугольника.
4. Найдите катеты равнобедренного прямоугольного треугольника, гипотенуза которого равна $\sqrt{2}$ см.
5. Основание прямоугольной трапеции равны 2 см и 10 см, а боковые стороны относятся как 3:5. Найдите периметр трапеции.

II вариант.

1. Гипотенуза прямоугольного треугольника равна 15 см, один из катетов 9 см. Найдите второй катет.
2. Гипотенуза прямоугольного треугольника равна 10 см, один из катетов 8 см. Найдите

косинус прилежащего угла.

3. Периметр ромба равен 20 см. Одна из диагоналей равна 8 см. Найдите вторую диагональ ромба.

4. Найдите сторону квадрата, диагональ которого равна $\sqrt{8}$ см.

5. Основания равнобокой трапеции равны 8 см и 16 см, а боковая сторона относится к высоте как 5:3. Найдите периметр трапеции.

Спецификация заданий и критерии оценивания

№ задания	Характеристика задания	Проверяемые элементы	Балл за выполнение проверяемого элемента	Балл за выполнение задания
1	Теорема Пифагора.	Знание теоремы Пифагора.	1 балл	4 балла
		Умение применять теорему Пифагора.	1 балл	
		Вычисление.	1 балл	
		Запись ответа.	1 балл	
2	Синус, косинус острого угла прямоугольного треугольника.	Выполнение чертежа по условию задачи.	1 балл	3 балла
		Знание определения синуса (косинуса) острого угла прямоугольного треугольника.	1 балл	
		Оформление решения задачи.	1 балл	
3	Теорема Пифагора.	Выполнение чертежа по условию задачи.	1 балл	5 баллов
		Определение ромба (равностороннего треугольника).	1 балл	
		Нахождение стороны.	1 балл	
		Применение теоремы Пифагора.	1 балл	
		Оформление решения задачи.	1 балл	
4	Теорема Пифагора.	Выполнение чертежа по условию задачи.	1 балл	5 баллов
		Определение квадрата (равнобедренного треугольника).	1 балл	
		Составление уравнения.	1 балл	
		Вычисления.	1 балл	
		Оформление решения задачи.	1 балл	
5	Теорема Пифагора.	Выполнение чертежа по условию задачи.	1 балл	5 баллов
		Выход на прямоугольный треугольник.	1 балл	
		Составление уравнения.	1 балл	

	Вычисления.	1 балл	
	Нахождение периметра.	1 балл	

Критерии оценивания:

- 1-11 баллов – «2»
- 12-14 баллов – «3»
- 15-19 баллов – «4»
- 20-22 балла – «5»

Контрольная работа №4

«Соотношение между сторонами и углами в прямоугольном треугольнике».

Цель: проверить уровень усвоения ГОСО:

- знания и умения применять при решении задач соотношения между сторонами и углами в прямоугольном треугольнике;
- умение оформлять рисунки по условию задачи;
- умение оформлять решение задачи.

I вариант.

1. В треугольнике ABC $\angle C=90^\circ$, $\angle A=30^\circ$, $AB=8$ см. Найдите BC .
2. В треугольнике ABC $\angle B=90^\circ$, $BC=\sqrt{3}$ см, $AC=2$ см. Найдите $\angle C$.
3. Из точки, не лежащей на данной прямой, проведены перпендикуляр и наклонная к прямой. Длина перпендикуляра 24 см, а наклонная длиной 25 см. Найдите периметр, образованного треугольника.
4. В прямоугольном треугольнике гипотенуза равна $4\sqrt{2}$ см, один из катетов равен 4 см. Найдите второй катет и острые углы.
5. Диагональ прямоугольной трапеции равна $4\sqrt{2}$ см и делит трапецию на два равнобедренных прямоугольных треугольников. Найдите стороны и острый угол трапеции.

II вариант.

1. В треугольнике $\angle C=90^\circ$, $\angle B=45^\circ$, $AB=8$ см. Найдите AC .
2. В треугольнике ABC $\angle B=90^\circ$, $BC=\sqrt{2}$ см, $AC=2$ см. Найдите $\angle C$.

3. Из точки, не лежащей на данной прямой, проведены перпендикуляр и наклонная к прямой. Длина наклонной 26 см. Проекция наклонной на данную прямую равна 10 см. Найдите периметр, образованного треугольника.
4. В прямоугольном треугольнике гипотенуза равна 2 см, один из катетов равен $\sqrt{2}$ см. Найдите второй катет и острые углы.
5. Высоты равнобокой делят ее на квадрат и два равнобедренных треугольника. Боковая сторона трапеции $4\sqrt{2}$ см. Найдите основания трапеции и тупой угол.

Спецификация заданий и критерии оценивания

№ задания	Характеристика задания	Проверяемые элементы	Балл за выполнение проверяемого элемента	Балл за выполнение задания
1	Соотношения между сторонами и углами в прямоугольном треугольнике.	Знание определения синуса (косинуса) острого угла прямоугольного треугольника.	1 балл	4 балла
		Умение применять.	1 балл	
		Вычисление.	1 балл	
		Запись ответа.	1 балл	
2	Синус, косинус острого угла прямоугольного треугольника.	Знание определения синуса (косинуса) острого угла прямоугольного треугольника.	1 балл	3 балла
		Умение находить угол.	1 балл	
		Оформление решения задачи.	1 балл	
3	Перпендикуляр и наклонная.	Выполнение чертежа по условию задачи.	1 балл	5 баллов
		Определения наклонной, перпендикуляра, проекции.	1 балл	
		Применение теоремы Пифагора.	1 балл	
		Вычисления.	1 балл	
		Оформление решения задачи.	1 балл	
4	Решение прямоугольного треугольника.	Определение неизвестных элементов.	1 балл	5 баллов
		Нахождение катета.	1 балл	
		Вычисления.	2 балла	
		Оформление решения задачи.	1 балл	
5	Соотношения между сторонами и углами в прямоугольном треугольнике.	Выполнение чертежа по условию задачи.	1 балл	5 баллов
		Выход на прямоугольный треугольник.	1 балл	
		Нахождение стороны.	1 балл	
		Нахождение угла.	1 балл	

	Оформление решения задачи.	1 балл	
--	----------------------------	--------	--

Критерии оценивания:

- 1-11 баллов – «2»
- 12-14 баллов – «3»
- 15-19 баллов – «4»
- 20-22 балла – «5»

Контрольная работа №5

«Площади фигур».

Цель: проверить уровень усвоения ГОСО:

- знания и умения применять при решении задач формулы площадей треугольника, параллелограмма, ромба, прямоугольника, квадрата, трапеции;
- умение оформлять рисунки по условию задачи;
- умение оформлять решение задачи.

I вариант.

1. Сторона параллелограмма равна 6 см, а высота, проведенная к этой стороне равна 5 см. Найдите площадь параллелограмма
2. Найдите высоту ромба, если его площадь равна 26 см^2 , а сторона 6,5 см.
3. Разность оснований трапеции равна 6 см, а высота трапеции равна 8 см. Найдите основания трапеции, если ее площадь равна 56 см^2 .
4. Найдите сторону треугольника, если высота, опущенная на эту сторону, в 2 раза меньше нее, а площадь треугольника равна 64 см^2 .
5. Периметр параллелограмма равен 32 см. Найдите площадь параллелограмма, если один из углов на 60° больше прямого, а одна из сторон равна 6 см.

II вариант.

1. Стороны параллелограмма равны 8 см и 5 см, а угол между ними равен 30° . Найдите площадь параллелограмма
2. Найдите сторону ромба, если его площадь равна 12 см^2 , а высота 2,4 см.

3. Высота трапеции равна 7 см, а одно из оснований в 5 раз больше другого. Найдите основания трапеции, если ее площадь равна 84 см^2 .
4. Найдите высоту треугольника, если она в 4 раза больше стороны к которой проведена, а площадь треугольника равна 72 см^2 .
5. Периметр параллелограмма равен 36 см. Найдите площадь параллелограмма, если один из углов на 60° меньше прямого, а высота равна 6 см.

Спецификация заданий и критерии оценивания

№ задания	Характеристика задания	Проверяемые элементы	Балл за выполнение проверяемого элемента	Балл за выполнение задания
1	Площадь параллелограмма.	Знание формул.	1 балл	3 балла
		Вычисления.	1 балл	
		Запись ответа.	1 балл	
2	Площадь ромба.	Выполнение чертежа по условию задачи.	1 балл	4 балла
		Знание формулы площади ромба.	1 балл	
		Умение выразить неизвестный элемент.	1 балл	
		Оформление решения задачи.	1 балл	
3	Площадь трапеции.	Выполнение чертежа по условию задачи.	1 балл	5 баллов
		Знание формулы площади трапеции.	1 балл	
		Составление уравнения.	1 балл	
		Вычисления.	1 балл	
		Оформление решения задачи.	1 балл	
4	Площадь треугольника.	Выполнение чертежа по условию задачи.	1 балл	5 баллов
		Знание формулы площади треугольника.	1 балл	
		Составление уравнения.	1 балл	
		Вычисления.	1 балл	
		Оформление решения задачи.	1 балл	
5	Площадь параллелограмма.	Нахождение угла.	1 балл	5 баллов
		Нахождение стороны.	1 балл	
		Вычисления.	1 балл	
		Нахождение площади.	1 балл	

		Оформление решения задачи.	1 балл	
--	--	----------------------------	--------	--

Критерии оценивания:

- 1-11 баллов – «2»
- 12-14 баллов – «3»
- 15-19 баллов – «4»
- 20-22 балла – «5»

**Фонд оценочных средств для входного контроля и
промежуточной аттестации обучающихся
по учебному предмету «Алгебра»
(типовой вариант)
(9 классы)**

Обязательная часть учебного плана.

Предметная область: Математика и информатика

¹ Данный вариант фонда оценочных средств является типовым для учителя-предметника, ежегодно на основании приказа директора школы в ООП ООО вносятся изменения в форме дополнения.

9 класс. Контрольная работа №1 Квадратный трехчлен. Квадратичная функция.

Вариант 1

1. Разложите на множители квадратный трехчлен:

1) $x^2 - 5x + 6$; 2) $5y^2 - 3y - 2$.

2. Изобразите схематически график функции: $y = 3x^2$;

3. Постройте график функции $y = x^2 - 4x + 4$. С помощью графика найдите:

1) значение y при $x = -0,5$;

2) значение x при $y = 2$;

3) нули функции;

4) промежутки, в которых $y > 0$ и $y < 0$.

4. Сократите дробь: $\frac{3y^2 + 2y - 1}{5y + 5}$

5. Найдите область определения функции:

1) $y = x^2 - 8x$; 2) $y = \sqrt{5x - 2}$; 3) $y = \frac{1}{2y^2 - 5y - 3}$.

Вариант 2

1. Разложите на множители квадратный трехчлен:

1) $x^2 + 10x - 11$; 2) $3y^2 - 4y + 1$.

2. Изобразите схематически график функции: $y = 2x^2$;

3. Постройте график функции $y = x^2 - 2x + 1$. С помощью графика найдите:

1) значение y при $x = -0,5$;

2) значение x при $y = -2$;

3) нули функции;

4) промежутки, в которых $y > 0$ и $y < 0$.

4. Сократите дробь: $\frac{y^2 + 3y + 2}{4y + 4}$.

5. Найдите область определения функции:

1) $y = x^2 + 9x$; 2) $y = \sqrt{3x - 12}$; 3) $y = \frac{1}{5y^2 - 6y + 1}$.

Вариант 3

1. Разложите на множители квадратный трехчлен:

1) $x^2 - 8x + 7$; 2) $5y^2 - 8y + 3$.

2. Изобразите схематически график функции: $y = \frac{1}{2}x^2$;

3. Постройте график функции $y = x^2 - 10x + 25$. С помощью графика найдите:

1) значение y при $x = 2,5$;

2) значение x при $y = 1$;

3) нули функции;

4) промежутки, в которых $y > 0$ и $y < 0$.

4. Сократите дробь: $\frac{4y^2 + y - 5}{4y - 4}$.

5. Найдите область определения функции:

1) $y = x^2 + 12x$; 2) $y = \sqrt{5 - 2x}$; 3) $y = \frac{1}{3y^2 - 5y + 2}$.

Вариант 4

1. Разложите на множители квадратный трехчлен:

1) $x^2 + 5x + 4$; 2) $4y^2 - 3y - 7$.

2. Изобразите схематически график функции: $y = -3x^2$;

3. Постройте график функции $y = x^2 - 4x + 3$. С помощью графика найдите:

1) значение y при $x = -0,5$;

2) значение x при $y = -1$;

3) нули функции;

4) промежутки, в которых $y > 0$ и $y < 0$.

4. Сократите дробь: $\frac{5y^2 - 9y + 4}{5y - 5}$.

5. Найдите область определения функции:

1) $y = 3x^2 + 2x$; 2) $y = \sqrt{5x + 4}$; 3) $y = \frac{1}{y^2 - 8y - 9}$.

Вариант 5

1. Разложите на множители квадратный трехчлен:

1) $x^2 - 7x + 6$; 2) $9y^2 + 2y - 7$.

2. Изобразите схематически график функции: $y = -2x^2$;

3. Постройте график функции $y = x^2 + 4x - 5$. С помощью графика найдите:

1) значение y при $x = -0,5$;

2) значение x при $y = 2$;

3) нули функции;

4) промежутки, в которых $y > 0$ и $y < 0$.

4. Сократите дробь: $\frac{y^2 + 2y + 1}{2y + 2}$.

5. Найдите область определения функции:

1) $y = x^2 + 3x$; 2) $y = \sqrt{7 - 2x}$; 3) $y = \frac{1}{2y^2 + 5y - 7}$.

Вариант 6

1. Разложите на множители квадратный трехчлен:

1) $x^2 - 6x + 8$; 2) $6y^2 + 2y - 8$.

2. Изобразите схематически график функции: $y = 5x^2$;

3. Постройте график функции $y = x^2 + 4x + 4$. С помощью графика найдите:

1) значение y при $x = -0,5$;

2) значение x при $y = 1$;

3) нули функции;

4) промежутки, в которых $y > 0$ и $y < 0$.

4. Сократите дробь: $\frac{5y^2 + 3y - 2}{3y + 3}$

5. Найдите область определения функции:

1) $y = x^2 - 18x$; 2) $y = \sqrt{5x + 3}$; 3) $y = \frac{1}{2y^2 - 5y - 3}$.

Нормы оценок: «3» - любые 3 задания, «4» - 4 задания, «5» - 5 заданий.

Контрольная работа № 2 Системы уравнений с двумя переменными.

Вариант 1

1. Решите систему уравнений:
$$\begin{cases} x + y = 1, \\ x^2 + y^2 = 25. \end{cases}$$

2. Площадь прямоугольного треугольника равна 15 дм^2 , а сумма его катетов равна 11 дм . Найдите катеты.

3. Решите графически систему уравнений:
$$\begin{cases} x + y = 7, \\ xy = 10. \end{cases}$$

4. Не выполняя построения, найдите координаты точек пересечения окружности $x^2 + y^2 = 5$ и прямой $x + y = -3$.

5. Решите систему уравнений:
$$\begin{cases} x - y = 5, \\ x^2 + 2xy - y^2 = -7. \end{cases}$$

Вариант 2

1. Решите систему уравнений:
$$\begin{cases} x + y = 3, \\ x^2 + y^2 = 29. \end{cases}$$

2. Площадь прямоугольника равна 12 дм^2 , а его периметр равен 14 дм . Найдите стороны прямоугольника.

3. Решите графически систему уравнений:
$$\begin{cases} x^2 + y^2 = 25, \\ xy = 12. \end{cases}$$

4. Не выполняя построения, найдите координаты точек пересечения окружности $x^2 + y^2 = 1$ и прямой $x + y = -1$.

5. Решите систему уравнений:
$$\begin{cases} x + 2y = 7, \\ xy + 2y^2 = 14. \end{cases}$$

Вариант 3

1. Решите систему уравнений:
$$\begin{cases} x + y = 5, \\ x^2 - y^2 = 15. \end{cases}$$

2. Площадь прямоугольного треугольника равна 5 дм^2 , а сумма его катетов равна 11 дм . Найдите катеты.

3. Решите графически систему уравнений:
$$\begin{cases} x + y = 6, \\ xy = 8. \end{cases}$$

4. Не выполняя построения, найдите координаты точек пересечения окружности $x^2 + y^2 = 18$ и гиперболы $xy = 8$.

5. Решите систему уравнений:
$$\begin{cases} x - y = 5, \\ x^2 + 2xy + y^2 = 9. \end{cases}$$

Вариант 4

1. Решите систему уравнений:
$$\begin{cases} x + y = 4, \\ x^2 - y^2 = 24. \end{cases}$$

2. Площадь прямоугольника равна 8 см^2 , а периметр равен 12 см . Найдите стороны прямоугольника.

3. Решите графически систему уравнений:
$$\begin{cases} x + y = 5, \\ y = x^2 + 3. \end{cases}$$

4. Не выполняя построения, найдите координаты точек пересечения окружности $x^2 + y^2 = 16$ и прямой $x + y = 0$.

5. Решите систему уравнений:
$$\begin{cases} 2x + y = 1, \\ y^2 - y = 0. \end{cases}$$

Вариант 5

1. Решите систему уравнений:
$$\begin{cases} x^2 + y^2 = 9, \end{cases}$$

2. Площадь прямоугольного треугольника равна 12 см^2 , а сумма его катетов равна 10 см . Найдите катеты.

3. Решите графически систему уравнений: $\begin{cases} x + y = 7, \\ xy = 10. \end{cases}$
4. Не выполняя построения, найдите координаты точек пересечения окружности $x^2 + y^2 = 5$ и прямой $x + y = -3$.
5. Решите систему уравнений: $\begin{cases} x - y = 5, \\ x^2 + 2xy - y^2 = -7. \end{cases}$

Вариант 6

1. Решите систему уравнений: $\begin{cases} x + y = 7, \\ x^2 - y^2 = 21. \end{cases}$
2. Площадь прямоугольника равна 10 см^2 , а периметр равен 14 см . Найдите стороны прямоугольника.
3. Решите графически систему уравнений: $\begin{cases} x + y = 5, \\ y = x^2 + 3. \end{cases}$
4. Не выполняя построения, найдите координаты точек пересечения параболы $y = x^2 - 2$ и прямой $y - 2x = 1$.
5. Решите систему уравнений: $\begin{cases} x - 3y = 10, \\ x^2 - xy + y^2 = 14. \end{cases}$

Нормы оценок: «3»- любые 3 задания, «4» - 4 задания, «5» - 5 заданий.

Контрольная работа №3 по теме: «Элементы комбинаторики и теории вероятностей»

Вариант 1

- A1. Сколькими способами можно разместить 5 различных книг на полке?
- A2. Сколько трехзначных чисел, в которых нет одинаковых цифр можно составить из цифр 1, 3, 5, 7, 9?
- A3. В классе 20 учеников. Нужно выбрать 8 человек для участия в школьных конкурсах. Сколькими способами это можно сделать?

A4. Какова вероятность того, что при бросании игрального кубика выпадет менее 2 очков?

B1. Из 8 мальчиков и 5 девочек надо выделить для работы на пришкольном участке 3 мальчиков и 2 девочек. Сколькими способами это можно сделать?

Вариант 2

A1. Сколькими шестизначных чисел можно составить из цифр 1, 2, 3, 4, 5, 6 без повторения цифр?

A2. Сколько четырехзначных чисел, в которых нет одинаковых цифр можно составить из цифр 1, 2, 3, 5, 7, 9?

A3. В классе 15 учеников. Нужно выбрать 2 дежурных по классу. Сколькими способами это можно сделать?

A4. Какова вероятность того, что при бросании игрального кубика выпадет 6 очков?

B1. Из 9 ручек и 6 карандашей надо выбрать 2 ручки и 3 карандаша. Сколькими способами можно сделать этот выбор?

Нормы оценок: «3»- любые 3А, «4» - 4А, «5» - 4А + 1В.

Контрольная работа №4 Итоговая контрольная работа

Вариант 1

A1. Решите уравнение: $5x^2 - 8x + 3 = 0$.

A2. Вычислите: $\frac{7^{-7} \cdot 343^{-3}}{49^{-7}}$

A3. Решите систему уравнений:
$$\begin{cases} x^2 - y^2 = 40, \\ x + y = 10. \end{cases}$$

A4. Найдите область определения функции $y = \sqrt{7 - 3x}$.

A5. Решите неравенство: $\frac{x^2 - 3x - 28}{3 - x} \leq 0$

B1. Решите уравнение $3x^4 - 13x^2 + 4 = 0$.

C1. Решите систему уравнений:
$$\begin{cases} \frac{12}{x+y} + \frac{4}{x-y} = 3, \\ \frac{1}{x-y} - \frac{1}{x+y} = -1. \end{cases}$$

Вариант 2

A1. Решите уравнение: $5x + 2 = 2 - 2x^2$.

A2. Упростите выражение: $\frac{\sqrt{8} \cdot \sqrt{6}}{\sqrt{24}}$

A3. Решите систему уравнений:
$$\begin{cases} x^2 - y = -2, \\ 2x + y = 2. \end{cases}$$

A4. Найдите область определения функции $y = \sqrt{\frac{5}{2x-3}}$.

A5. Решите неравенство: $\frac{4-x}{x^2-2x-35} \geq 0$

B1. Решите уравнение $\frac{3x}{2x+5} + \frac{28x-53}{4x^2-25} = \frac{4x}{2x-5}$.

C1. Решите систему уравнений:
$$\begin{cases} \frac{9}{x+y} + \frac{2}{x-y} = 3, \\ \frac{1}{x+y} - \frac{1}{x-y} = -3. \end{cases}$$

Нормы оценок:

«3»- любые 3А, 4» - 3А + 1В, «5» - 5А + 1В или 3А + 1В + 1С.

**Фонд оценочных средств для промежуточной аттестации обучающихся
по учебному предмету «История»
(типовой вариант)
(5-9 классы)**

Обязательная часть учебного плана.

Предметная область: Общественно-научные предметы

¹ Данный вариант фонда оценочных средств является типовым для учителя-предметника, ежегодно на основании приказа директора школы в ООП ООО вносятся изменения в форме дополнения.

Фонд оценочных средств по учебному предмету «История»

5 класс ФГОС ООО

1. Назначение контрольной работы.

Цель проведения контрольной работы: оценить уровень подготовки обучающихся по курсу "История Древнего мира" 5 класса по темам: «Жизнь первобытных людей», «Древний Египет», «Древний Восток», «Древняя Греция», «Древний Рим»

2. Время выполнения работы

На выполнение всей работы отводится 1 урок (40 минут).

3. Содержание и структура контрольной работы.

Перечень планируемых результатов, проверяемых в контрольной работе, составляется на основе примерных основных образовательных программ в соответствии с темами, изучаемыми в 5 классе. Работа охватывает содержание курса "История Древнего мира" по темам: «Жизнь первобытных людей», «Древний Египет», «Древний Восток», «Древняя Греция», «Древний Рим»

4. Характеристика структуры и содержания работы:
Общее количество заданий – 10-18

Работа включает в себя задания на знание основных дат, этапов и ключевых событий истории Древнего мира, знание выдающихся деятелей всеобщей истории, знание важнейших достижений культуры и системы ценностей, сформировавшиеся в ходе исторического развития, определение последовательности и длительности важнейших событий всеобщей истории, использование данных различных исторических и современных источников (текста, схем; иллюстративного, статистического материала), соотнесение общих исторических процессов и отдельных фактов, систематизация исторической информации, объяснение смысла изученных исторических понятий и терминов, выявление общности и различия сравниваемых исторических событий и явлений, определение причин и следствия важнейших исторических событий.

5. Распределение заданий работы по уровням сложности:

В основу распределения заданий по уровню сложности положена характеристика видов деятельности, используемых обучающимися при выполнении соответствующих заданий.

К базовому уровню сложности относятся задания, в которых предлагается выполнить операцию узнавания даты, факта и т.п., опираясь на представленную в явном виде информацию.

К повышенному уровню сложности относятся задания, в которых от обучающегося требуется самостоятельно воспроизвести, частично преобразовать и применить информацию в типовых ситуациях.

6. Система оценивания выполнения отдельных заданий и контрольной работы в целом

Задание с кратким ответом считается выполненным верно, если верно указаны цифра, последовательность цифр, слово (словосочетание).

За верный ответ выставляется 1 балл.

За полный правильный ответ на каждое из заданий повышенного уровня ставится 2 балла. Если допущена одна ошибка, то ответ оценивается в 1 балл. Если допущены две и более ошибок или ответ отсутствует, то ставится 0 баллов.

Максимальный первичный балл за выполнение всей работы – 14-22.

За 7-9 правильно выполненных заданий ставится оценка 3 (удовлетворительно), за 10-12 (16) правильно выполненных заданий ставится оценка 4 (хорошо), за 13-14 (22) правильно выполненных заданий - 5 (отлично)

Выполнение работы в целом показывает, какой уровень достигнут учащимися – низкий, средний, высокий. Если в результате выполнения всей проверочной работы ученик набрал менее 7 баллов – это низкий уровень выполнения работы, от 9 до 13 (17) баллов – средний уровень выполнения проверочной работы, от 13 (18) до 14 (22) баллов – высокий.

Задания проверяются учителем или комиссией на основе рекомендаций по проверке и оценке этих заданий

Контрольная работа №1 «Жизнь первобытных людей» I вариант

1. Какое из трех названий имеет отношение к изготовлению посуды:

а) гончарный круг; б) ткацкий станок; в) зерноотерка.

2. Первое орудие труда первобытного человека:

а) плуг; б) заостренный камень; в) мотыга.

3. Древнейшие люди жили не в одиночку, а группами, названными учеными:

а) человеческими стадами; б) родовыми общинами; в) соседскими общинами.

4. Выжить суровыми и морозными зимами первобытному человеку помогло: а)

умение пользоваться огнем;

б) умение строить землянки из глины;

в) умение запасать продукты питания впрок.

5. Первое домашнее животное древнего человека: а) корова; б) коза; в) собака.

6. Занятие первобытных людей, приведшее к возникновению земледелия:

а) охота; б) собирательство; в) рыболовство.

7. Самые мудрые и опытные старики, управлявшие жизнью родовой общины, назывались: а) старейшинами; б) вождями; в) царями.

8. Сверхъестественное существо, которое обитает в каждом человеке, покидает его тело и возвращается в него:

а) душа; б) оборотень; в) идол.

9. Первобытные люди клали в могилу сородича одежду и орудия, потому что:

а) оставлять их было плохой приметой;

б) верили, что они понадобятся в загробной жизни;

в) сородич при жизни любил эти вещи.

10. Изображение богов и духов, изготовленные из дерева, глины, камня, называются: а) памятниками; б) статуэтками; в) идолами.

11. Какое занятие возникло из охоты:

а) земледелие; б) рыболовство; в) скотоводство.

12. Какие три из названных орудий использовались людьми в земледелии:

а) мотыга; б) гарпун; в) серп; г) копьё с каменным наконечником; д) плуг.

13. Какое из орудий труда появилось позже остальных:

- а) костяной гарпун; б) гончарный круг; в) копье с каменным наконечником.

Контрольная работа №1 «Жизнь первобытных людей»

II вариант 1. Какое из орудия труда самое древнее:

- а) плуг; б) серп; в) каменное рубило.

2. Орудие труда, при помощи которого первобытные люди ловили рыбу:

- а) гарпун; б) лук; в) рубило.

3. Первобытный коллектив людей, где действовал обычай «один за всех и все за одного», назывался:

- а) человеческими стадами; б) соседскими общинами; в) родовыми общинами.

4. Пережить ледниковый период первобытному человеку позволило: а) собирательство;

- б) использование пещер для жилья;
в) изобретение металлических орудий труда.

5. Первобытные люди делали первую одежду:

- а) из шкур диких животных; б) из хлопка; в) из шелка.

6. Занятие первобытных людей, приведшее к возникновению скотоводства:

- а) охота; б) собирательство; в) земледелие.

7. Знатный человек, возглавлявший войско:

- а) старейшина; б) вождь; в) воины.

8. Вера в существование в природе сверхъестественных сил называется:

- а) молитвой; б) колдовством; в) религией.

9. Как называется человек, который занимается изготовлением орудий труда и других изделий: а) ремесленник; б) земледелец; в) старейшина.

10. Что из перечисленного произошло раньше:

- а) начало обработки металлов; б) овладение огнем; в) изобретение плуга.

11. Какие три из названных орудий использовались людьми в земледелии:

- а) мотыга; б) гарпун; в) серп; г) копье с каменным наконечником; д) плуг.

12. Какое из орудий труда появилось позже остальных:

- а) костяной гарпун; б) гончарный круг; в) копье с каменным наконечником.

13. Наука, изучающая прошлое человечества по вещественным следам жизни и деятельности людей:

- а) хронология б) этнография в) археология

Ответы

	1	2	3	4	5	6	7	8	9	10	11	12	13
1в	а	б	а	а	в	б	а	а	б	в	в	авд	б
2в	а	а	в	б	а	а	б	в	а	б	авд	б	в

Контрольная работа №2 «Древний Египет»

I вариант

1. Первая столица Египетского царства: а) Мемфис; б) Фивы; в) Атон

2. Что жители Египта использовали для письма?

- а) глиняные таблички; б) папирус; в) пальмовые листья

3. В каком году была построена пирамида Хеопса?

- а) 3000 г. до н. э.; б) 2600 г. до н. э.; в) 1600 г. до н. э.

4. Служащие в Древнем Египте, собиравшие налоги:

- а) писцы; б) жрецы; в) фараоны

5. В каком году Тутмос III совершил самые крупные завоевания?

- а) 2600 г. до н. э.; б) 2100 г. до н. э.; в) 1500 г. до н. э.

6. Письменность в Древнем Египте:

- а) иероглифы; б) клинопись; в) папирус

7. Кого древние египтяне считали «живым богом»?

- а) главного жреца; б) фараона; в) Амон – Ра

8. Что символизировала двойная корона египетских фараонов?

- а) Объединение Южного и Северного царств; б) союз богов неба и земли;
в) царство мёртвых и царство живых

9. Что обозначает понятие «религия»?

- а) вера в сверхъестественные силы; б) вера в силы природы; в) умение подчиняться кому – либо

10. С какой целью фараоны организовывали военные походы в другие страны?

- а) с целью личного обогащения; б) с целью обогащения своих воинов и вельмож; в) с целью знакомства с другими странами

11. Фараоны, вельможи, писцы, воины, стражники, ...

- а) это люди, из которых состояло все население Египта;
 б) это люди, которым подчинялись простые египтяне; в) это люди, которые платили налоги в казну

12. Отметьте верные выражения о египетском войске.

- а) каждый юноша, достигший 14 лет, должен служить фараону;
 б) каждого десятого юношу забирали в армию;
 в) наконечники копий, топоры изготавливались из меди;
 г) в египетском войске использовались колесницы;
 д) колесницей управлял один человек;
 е) фараоны для своей личной охраны предпочитали египетских воинов

13. Установите соответствие

1. вельможа	А. Люди, трудившиеся на полях
2. земледелец	Б. Царские советники, военачальники
3. писец	В. Специально обученные письму люди, записывающие важные события и ведущие учет урожая простых египтян
4. ремесленник	Г. Мужчины, обеспечивающие могущество фараона на войне и в повседневной жизни
5. воины	Д. Мастер, изготавливающий своими руками различные изделия

14. Установите соответствие

1. Сфинкс	А. Судья в царстве мертвых
2. Храм	Б) Существо с телом льва и головой человека
3. Осирис	В) Жилище богов

Контрольная работа №2 «Древний Египет»

II вариант 1. Как называется река, протекающая по территории Египта?

- а) Нил; б) Тигр; в) Евфрат

2. Как называлось в Египте высушенное тело, обмотанное бинтами?

- а) амулет; б) саркофаг; в) мумия

3. Царские советники, знать в Древнем Египте:

- а) жрецы; б) вельможи; в) писцы

4. Гроб, куда клали умерших фараонов в Древнем Египте:

- а) саркофаг; б) пирамида; в) мумия

5. Где находится Египет?

- а) в северо – восточной части Африки; б) в центральной Азии; в) в центральной Африке

6. Египетский фараон, которому была построена самая большая пирамида:

- а) Эхнатон; б) Хеопс; в) Тутанхамон

7. Приспособление для полива садов и огородов в Древнем Египте:

- а) рельеф; б) базис; в) шадуф

8. Служащие в Древнем Египте, собиравшие налоги?

- а) писцы; б) жрецы; в) фараоны

9. Кто в Древнем Египте владел знаниями? а) писцы; б) вельможи; в) жрецы

10. Какое значение имели военные походы фараонов Древнего Египта в другие страны?

- а) обогащали фараонов и вельмож; б) ослабляли свою страну;
в) давали возможность воинам проверить свои силы

11. Фараоны, вельможи, писцы, воины, стражники, земледельцы, ремесленники, рабы...

- а) Это люди, из которых состояло все население Египта;
б) это люди, которым подчинялись простые египтяне;
в) это люди. Которые платили налоги в казну

12. Отметьте верные выражения о египетском войске.

- а) каждый юноша, достигший 14 лет, должен служить фараону;
б) каждого десятого юношу забирали в армию;
в) наконечники копий, топоры изготавливались из меди;
г) в египетском войске использовались колесницы;
д) колесницей управлял один человек;
е) фараоны для своей личной охраны предпочитали египетских воинов

13. Установите соответствие

6. вельможа	А) Люди, трудившиеся на полях
7. земледелец	Б) Царские советники, военачальники
8. писец	В) Специально обученные письму люди, записывающие важные события и ведущие учет урожая простых египтян
9. ремесленник	Г) Мужчины, обеспечивающие могущество фараона на войне и в повседневной жизни
10. воины	Д) Мастер, изготавливающий своими руками различные изделия

14. Установите соответствие

1. Сфинкс	А. Судья в царстве мертвых
2. Храм	Б) Существо с телом льва и головой человека
3. Осирис	В) Жилище богов

Ответы

	1	2	3	4	5	6	7	8	9	10	11	12
Ивар	а	б	б	а	в	а	б	а	а	а	б	б,в,г, е
Пвар	а	в	б	а	а	б	в	а	ав	аб	а	

13	14
1Б 2А 3В 4Д 5Г	1Б 2В 3А

Контрольная работа №3 «Древний Восток»

I вариант

1. В каких странах протекают эти реки?

Тигр _____, Ганг _____, Иордан _____

2. В каких странах правили эти цари?

Кир _____, Хаммурапи _____, Хеопс _____

3. В каких странах сделаны эти изобретения?

Письмо _____, Алфавит _____, Арабские цифры _____

4. Что означают слова:

фараон _____

саркофаг _____

папирус _____

5. Как называется человек, который является «собственностью» своего господина? _____

6. Уберите 1 лишнее (не подходящее по смыслу к остальным) имя из списка.

Дарий, Конфуций, Будда, Моисей. Лишнее: _____

Объясните, почему вы выбрали это имя? _____

7. Что такое Библия? _____

8. Кто из них жил на самом деле? Подчеркните. Амон-Ра, Тутмос, Ашшурбанапал, Конфуций, Осирис, Яхве.

9. Отметьте на линии времени завоевания фараона Тутмоса. Сколько лет назад это

было? _____

10. В



какой стране построено это сооружение? Как оно называется? Для чего использовалось?

Контрольная работа №3 «Древний Восток»

II вариант

1. В каких странах протекают эти реки? Хуанхэ _____, Евфрат _____, Нил _____.

2. В каких странах правили эти цари?
ЦиньШихуан _____, Соломон _____, Тутмос _____

3. В каких странах сделаны эти изобретения?
Монета _____, Бумага _____, Шахматы _____

4. Что означают слова:
иероглиф _____ жрец
каста _____

5. Как называется человек, который является «собственностью» своего господина? _____

6. Уберите 1 лишнее (не подходящее по смыслу к остальным) имя из списка.
Самсон, Давид, Гильгамеш, Моисей. Лишнее: _____
Объясните, почему вы выбрали это имя? _____

7. Что такое Ветхий Завет?

8. Кто из них жил на самом деле? Подчеркните. Иссида, Тутмос, Хаммурапи, Сет, Кир, Брахма.

9. Отметьте на линии времени образование государства в Древнем Египте.
Сколько лет назад это было? _____

10. В какой стране построено это сооружение? Как оно называется? Для чего использовалось?



Ответы:

I вариант

1. 1. Междуречье. 2. Индия. 3.

Палестина 2. 1. Персия. 2. Вавилон.

3. Египет

3. 1. Египет. 2. Финикия. 3. Индия.

4. фараон – правитель в древнем Египте саркофаг – гроб в Древнем Египте папирус – материал для письма, сделанный из тростника. 5. раб

6. Дарий. Остальные являлись основателями религий.

7. В переводе означает «книги». Священная книга христиан.

8. Тутмос, Ашшурбанипал, Конфуций.

9. приблизительно 3513 лет назад. 10. В Китае. Великая Китайская стена. Для обороны страны.

II вариант

1. 1. Китай. Междуречье. Египет.

2. 1. Китай. Израиль. Египет.

3. 1. Лидия. 2. Китай. 3. Индия.

4. иероглиф – значок, с помощью которого писали в Древнем Египте.

жрец – священнослужитель, служитель богов.

каста – группа людей в Древней Индии, с определенными правами и обязанностями, передающимися по наследству.

5. раб

6. Гильгамеш. Это эпический герой Двуречья. Остальные – древнееврейское царство.

7. Священная книга древних евреев. Первая часть Библии.

8. Тутмос, Хаммурапи, Кир.

9. 5013 лет назад.

10. Египет. Большой сфинкс. Охранял пирамиды.

Контрольная работа №4 «Древняя Греция»

I вариант 1. На склонах гор древние греки выращивали: 1) виноград и оливки; 2) финики и инжир; 3) рис и чай; 4) пшеницу и ячмень.

2. Как именовали себя жители древней Греции:

1) греки; 2) эллины; 3) метеки; 4) фракийцы.

3. Виновником развязывания Троянской войны, согласно поэме Гомера «Илиада», стал сын царя Приама:

1) Патрокл; 2) Гектор; 3) Парис; 4) Телемак.

4. Вставьте пропущенное имя героя:

Взявши свой лук, _____ вмиг натянул тетиву. В доме своем истребил он тут всех женихов многобуйных, мстя им за все беззакония их и за все обиды. 1) Телемак; 2) Одиссей; 3) Ахиллес; 4) Парис.

5. В какой степени родства находятся Посейдон, Зевс, Аид: 1) родные братья; 2) кумовья; 3) двоюродные братья; 4) отец и сыновья.

6. Посланником Зевса называли птицу:

1) сокол; 2) орел; 3) павлин; 4) ворон.

7. Кто построил на Олимпе золотой дворец для богов:

1) Арес; 2) Аполлон; 3) Гефест; 4) Дионис.

8. Кого из богов сопровождали музы:

1) Деметра; 2) Аполлон; 3) Аид; 4) Посейдон.

9. Какую богиню называли «воительница»:

1) Афродита; 2) Афина; 3) Гера; 4) Деметра.

10. Как называли бога войны в Греции:

1) Арес; 2) Гефест; 3) Гермес; 4) Дионис.

11. Определите дату Марафонской битвы.

1) 480 г. до н.э.; 2) 443 г. до н.э.; 3) 490 г. до н.э.; 4) 479 г. до н.э.

12. Место для сооружения храмов в Афинах называлось:

1) акрополь; 2) агора; 3) керамик; 4) форум.

13. Продолжите своими словами: Демократия - это...

14. Известный древнегреческий историк, друг Перикла и «Отец истории»:

1) Фидий; 2) Геродот; 3) Сократ; 4) Гомер

15. Триера - это:

1) площадка для тренировок; 2) лёгкий маневренный корабль греков; 3) школа для борьбы; 4) форма построения македонских солдат.

16. Найдите ошибки в тексте: *Солон распорядился отпустить на волю всех рабов. Отныне рабов в Афинах больше не стало.*

17. Пелопонес – это 1) Северная часть Греции; 2) Средняя часть Греции;
3) Южная часть Греции.

18. Кто из первых стратегов 15 лет занимал эту должность в Афинах?

1) Фемистокл; 2) Перикл; 3) Солон; 4) Драконт.

Контрольная работа №4 «Древняя Греция»

II вариант

1. Верны ли следующие утверждения:

А. Главным средством сообщения между областями Греции были сухопутные пути.

Б. Одним из главных продуктов, которым славилась Греция, было оливковое масло.

1) верно только А. 2) верно только Б. 3) верны оба утверждения; 4) оба утверждения неверны.

2. Какое событие легло в основу поэмы Гомера «Одиссея»?

1) возвращение царя Одиссея на Итаку; 2) гибель троянского героя Гектора; 3) похищение Парисом Елены Прекрасной; 4) гибель Ахиллеса.

3. Предводителем похода греков на Трою был царь Микен:

1) Одиссей; 2) Агамемнон; 3) Ахиллес; 4) Менелай.

4. Кому из героев поэмы «Илиада» принадлежат слова:

Вспомни, подобный богам Ахиллес, об отце твоём милом!

Старца, такого ж как я, на пороге старости скорбной!

1) Гектору; 2) Приаму; 3) Патроклу; 4) Менелая.

5. Как звали древнегреческую богиню любви и красоты:

1) Артемида; 2) Деметра; 3) Афина; 4) Афродита.

6. Какого бога греки изображали с трезубцем в руках:

1) Зевса; 2) Посейдона; 3) Аида; 4) Аполлона.

7. Кто из богов помог грекам, сражавшимся под Троей, построить деревянного коня:

1) Арес; 2) Афина; 3) Гера; 4) Гефест.

8. Как звали одного из самых любимых и веселых богов греков:

1) Зевс; 2) Дионис; 3) Аид; 4) Аполлон.

9. Какого бога называли «громовержец»:

1) Арес; 2) Гермес; 3) Посейдон; 4) Зевс.

10. Какого бога греки изображали в сандалиях с крылышками:

- 1) Гермеса; 2) Гефеста; 3) Диониса; 4) Аида.

11. Определите дату Саламинской битвы:

- 1) 1480 г. до н.э.; 2) 443 г. до н.э.; 3) 480 г. до н.э.; 4) 490 г. до н.э.

12. Торговая площадь в Афинах называлась:

- 1) форум; 2) агора; 3) керамик 4) акрополь.

13. Продолжите своими словами: Колония - это

14. Известный греческий скульптор, автор статуи Афины:

- 1) Фидий; 2) Гомер; 3) Каликрат; 5) Мирон.

15. Палестра - это:

- 1) площадка для тренировок; 2) место учебных занятий; 3) школа для борьбы; 4) гимнастический зал.

16. Найдите ошибки в тексте:

Солон распорядился отпустить на волю всех рабов. Отныне рабов в Афинах больше не стало.

17. Какое из перечисленных морей омывает Грецию?

- 1) Черное море; 2) Красное море; 3) Мраморное море; 4) Ионическое море.

18. Треугольное пространство между двумя скатами крыши и карнизом:

- 1) Колонна; 2) Портик; 3) Фронтон; 4) Базилика.

Ответы:

I вариант

- 1-1 2-2 3-3 4-2 5-1 6-2 7-3 8-2
9-2 10-1 11-3 12-1 13- власть народа 14-2 15-3
16-освободил только рабов- греков, рабы- чужеземцы
остались. 17-3 18-2

II вариант

- 1-2 2-1 3-2 4-2 5-4 6-2 7-2
8-2 9-4 10-1 11-3 12-2
13- поселения, основанные моряками в чужих землях
14-1 15- 3 16- освободил только рабов- греков, рабы - чужеземцы остались.
17- 4 18- 3

Контрольная работа №5 «Древний Рим»

Вариант №1

- 1. Кто, согласно легенде, был первым царем Рима?**

А) Рем Б) Ромул В) Нумитор

2. Кто такие патриции?

А) потомки основателей Рима Б) потомки племени этрусков
В) потомки греческих колонистов в Италии

3. Должностные лица, избиравшиеся в республиканском Риме каждый год:

А) сенаторы Б) консулы В) императоры.

4. Какое племя жило на берегу реки Тибр, где был основан Рим?

А) галлы Б) этруски В) латины

5. Как назывались завоеванные Римом области?

А) «наше море» Б) провинции В) царство варваров

6. Жрицы богини огня и домашнего очага:

А) авгурь Б) весталки В) гаруспики

7. Что такое триумф?

А) строительство триумфальной арки
Б) торжественный въезд в Рим полководца – победителя
В) торжественное богослужение в Риме

8. Народный трибун, выступивший в защиту земледельцев Италии:

А) Тиберий Гракх Б) Катон В) Сципион

9. Народные трибуны имели право произносить в Сенате слово «вето». Что оно означало?

А) «приветствую» Б) «разрешаю» В) «запрещаю»

10. Войсковое соединение римской армии:

А) фаланга Б) легион В) преторий.

11. Римский сенатор, заканчивавший каждую свою речь в Сенате словами «Карфаген должен быть разрушен».

А) Катон Б) Сципион В) Гракх

12. Что произошло в 509 году до н. э.?

А) был основан Рим Б) в Риме установилась республика
В) в Риме установилась империя.

13. Какое зрелище римляне предпочитали всем остальным?

А) театральные представления Б) спортивные состязания, В) гладиаторские бои.

- 14. Куда в Риме свозили умирать безнадежно больных рабов?**
А) на остров Сицилию Б) на остров на реке Тибр В) на Марсово поле
- 15. Чем закончилась вторая война с Карфагеном?**
А) Рим лишился владений в Сицилии и Южной Италии
Б) Рим стал хозяином в Восточном Средиземноморье
В) Карфаген лишился всех владений за пределами Африки
- 16. Как звали учеников Иисуса Христа?**
А) «сыны света» Б) епископы, В) апостолы.
- 17. Родина Иисуса Христа:**
А) Греция Б) Палестина В) Египет
- 18. Восточный сосед Римского государства, которого Рим никак не мог завоевать:**
А) Египет Б) Карфаген В) Парфянское царство

Контрольная работа №5 «Древний Рим»

Вариант №2

- 1. Мать Рема и Ромула, согласно древнеримской легенде:**
А) волчица Б) Веста В) Рея Сильвия
- 2. Кто получил в республиканском Риме почетное прозвище «император»?**
А) сенаторы Б) полководцы В) народные трибуны
- 3. Римский воин:**
А) легионер Б) гладиатор В) диктатор
- 4. Кто в республиканском Риме ведал казной и вел переговоры с другими государствами?**
А) Сенат Б) народные трибуны В) народное Собрание
- 5. Кто такие плебеи?**
А) рабы, проживавшие в Риме
Б) жители, не умеющие говорить на латинском языке
В) жители Рима, переселенцы из других областей Италии
- 6. Римский бог, считавшийся хранителем Рима:**
А) Ромул Б) Марс В) Иисус Христос
- 7. Греческий город, разрушенный до основания римлянами:**
А) Коринф Б) Карфаген В) Афины

- 8. Как переводится с латинского языка слово «республика»?**
 А) «власть народа» Б) «власть знати» В) «общее дело»
- 9. Что произошло в 216 году до н. э.?**
 А) битва при Каннах Б) основание Рима В) приход к власти Цезаря
- 10. Где собирались римляне для принятия законов?**
 А) в амфитеатре Б) в Пантеоне В) на Марсовом поле
- 11. В чем суть земельного закона Гракхов (133 год до н. э.)?**
 А) «прикрепление» колонов к земле
 Б) введение для рабов платы за пользование землей
 В) передел земли
- 12. Сколько консулов ежегодно избиралось в Риме?**
 А) один, Б) два, В) триста.
- 13. Римский полководец, разбивший Ганнибала вблизи города Зама (202 год до н. э.)**
 А) Тит Ливий Б) Красс В) Сципион.
- 14. Рабы, получавшие в пользование участки земли:**
 А) колонны Б) «рабы с хижиной»
 В) всех, кто проживал вне города Рима
- 15. Чьи интересы представляли народные трибуны в римском сенате?**
 А) патрициев Б) плебеев В) римских провинций
- 16. Ученик Иисуса Христа, предавший его за 30 серебряных монет:**
 А) Петр Б) Павел В) Иуда
- 17. Римский император, при котором начались преследования христиан:**
 А) Нерон Б) Октавиан Август В) Константин
- 18. Событие в Риме в 64 году н. э., после которого началась травля христиан:** А) убийство Цезаря Б) пожар города Рима В) казнь Сенеки

Ответы

	1.	2.	3.	4.	5.	6.	7.	8.	9.
1 вариант	б	а	б	в	б	б	б	а	в

2вариант	в	б	а	а	в	б	а	а	а
----------	---	---	---	---	---	---	---	---	---

	10.	11.	12.	13.	14.	15.	16.	17.	18.
1вариант	б	а	б	в	б	в	в	б	в
2вариант	в	в	б	в	б	б	в	а	б

Контрольно-измерительные материалы

для проведения итоговой контрольной работы по Истории Древнего мира 5 класс

Итоговая контрольная работа Спецификация контрольной работы

1. Назначение контрольной работы.

Цель проведения контрольной работы: оценить уровень подготовки обучающихся по курсу "История Древнего мира" 5 класса. Содержание материала представлено разделами: 1) Жизнь первобытных людей, 2) Древний Восток, 3) Древняя Греция, 4) Древний Рим.

2. Документы, определяющие содержание и структуру контрольной работы.

Содержание и основные характеристики проверочных материалов определяются на основе следующих документов: -Федеральный государственный образовательный стандарт основного общего

образования (приказ Министерства образования и науки Российской Федерации от 17.12.2010 №1897)

(в ред. 31.12.2015 г. № 1577);

-Примерная основная образовательная программа основного общего образования Реестр примерных

программ: <http://fgosreestr.ru>

3. Время выполнения контрольной работы.

На выполнение всей работы отводится 1 урок (40 минут).

4. Содержание и структура контрольной работы.

Перечень планируемых результатов, проверяемых в контрольной работе, составляется на основе примерных основных образовательных программ в соответствии с требованиями, изучаемыми в 5 классе. Итоговая контрольная работа состоит из 3 частей, различающихся формой и уровнем сложности. **1 часть** состоит из 15 заданий к каждому заданию предложено 4 варианта ответа, один из которых верный. Каждое задание 1 части оценивается 1 баллом. Всего – 15 баллов. **Часть 2** состоит из 6 заданий на соответствие кратким ответом, с указанием последовательности цифр, работой с контурной картой. Максимальное количество баллов за ответ 2 балла. Всего – 12 баллов. **Часть 3** состоит из 1 задания с развернутым ответом, который оценивается 3 баллами. Максимальное количество баллов за работу 30 баллов.

№ задания	КЭС	Описание элементов предметного содержания
1	1.1	Жизнь первобытных людей.
2	1.1	Жизнь первобытных людей.
3	1.1	Жизнь первобытных людей.
4	1.1	Жизнь первобытных людей.
5	1.1, 1.2	Жизнь первобытных людей. Древний Восток.
6	1.2	Древний Восток.
7	1.2	Древний Восток.

8	1.2	Древний Восток.
9	1.2, 1.3	Древний Восток. Древняя Греция.

Количество баллов	Цифровая отметка	Уровневая шкала	
25-30	5	Повышенный	
20-24	4	Базовый	
17-19	3	Базовый	
0-16	2	Недостаточный	
	10	1.2, 1.3	Древний Восток. Древняя Греция.
	11	1.3	Древняя Греция.
	12	1.3	Древняя Греция.
	13	1.3	Древняя Греция.
	14	1.3	Древняя Греция.
	15	1.4	Древняя Рим.
	Часть 2 1	1.3	Древняя Греция.
	2	1.3	Древняя Греция.
	3	1.4	Древняя Рим.
	4	1.2, 1.3, 1.4	Древний Восток. Древняя Греция. Древняя Рим.
	5	1.4	Древняя Рим.
	6	1.2	Древний Восток.
	Часть 3 1	1.4	Древняя Рим.

5. Система оценивания контрольной работы.

Ученик справился с работой, если он набрал 50% от максимального балла за задания базового уровня сложности.

6. Шкала пересчёта первичного балла

за выполнение контрольной работы в отметку по пятибалльной шкале

7. Обобщенный план варианта к измерительным материалам для проведения контрольной работы.

№ задания	Уровень сложности	КЭС	Максимальный балл	Предметные результаты	Метапредметные результаты
1	Б(базовый)	1.1	1	Знать(понимать): основные даты, этапы и ключевые события истории древнего мира.	Уметь: соотносить даты событий отечественной и всеобщей истории с веком
2	Б(базовый)	1.1	1	Знать(понимать): основные даты, этапы и ключевые события истории древнего мира.	последовательность и длительность важнейших событий отечественной и всеобщей истории
3	Б(базовый)	1.1	1	Знать(понимать): важнейшие	Исторических и современных источников

достижения источников при культуре и ответе на вопросы, системы ценностей, решения различных сформировавшихся учебных задач; сравнивать

				я в ходе исторического развития	свидетельства разных источников
4	Б (базовый)	1.1	1	Знать(понимать): основные даты, этапы и ключевые события истории древнего мира.	показывать на исторической карте территории расселения народов границы государств, города, мест
5	Б(базовый)	1.1, 1.2	1	Знать(понимать): основные даты, этапы и ключевые события истории древнего мира.	значительных исторических событий рассказывать о важнейших исторических

6	Б(базовый)	1.2	1	Знать(понимать): важнейшие достижения культуры и системы ценностей, сформировавшиеся в ходе исторического развития	событиях и их участниках, показывая знание необходимых фактов, дат, терминов давать описание исторических событий и памятников культуры на основе текста и иллюстративного материала фрагментов исторических источников соотносить общие исторические процессы и отдельные факт
7	Б(базовый)	1.2	1	Знать(понимать): выдающихся деятелей отечественной и всеобщей истории	

8	Б(базовый)	1.2	1	Знать(понимать): основные даты этапы и ключевые события истории древнего мира.	выявлять существенные черты исторических процессов, явлений и событий,
9	Б(базовый)	1.2, 1.3	1	Знать(понимать): выдающихся деятели	
				отечественной всеобщей истории. важнейшие достижения культуры и системы ценностей, сформировавшиеся в ходе исторического развития	гисторруппии черовска итьеявл ияи события по заданному признаку, объяснять смысл изученных исторических понятий и терминов, определять причины и следствия важнейших исторических событий.
10	Б(базовый)	1.2, 1.3	1	Знать(понимать): основные даты, этапы и ключевые события истории древнего мира.	
11	Б(базовый)	1.3	1	Знать (понимать): важнейшие достижения культуры и системы ценностей, сформировавшиеся в ходе исторического развития	

12	Б(базовый)	1.3	1	Знать (понимать): важнейшие достижения культуры и системы ценностей, сформировавшиеся в ходе исторического развития	
----	------------	-----	---	---	--

13	Б(базовый)	1.3	1	Знать (понимать): важнейшие достижения культуры и системы ценностей, сформировавшиеся в ходе исторического развития
14	Б(базовый)	1.3	1	Знать (понимать): важнейшие достижения культуры и
				системы ценностей, сформировавшиеся в ходе исторического развития
15	Б(базовый)	1.4	1	основные даты, этапы и ключевые события истории России и мира древности до наших дней
Часть 2 1	П (повышенный)	1.3	2	Знать (понимать): важнейшие достижения культуры и системы ценностей, сформировавшиеся в ходе исторического развития

2	Б(базовый)	1.3	2	Знать (понимать) (повышенный): важнейшие достижения культуры и системы ценностей, сформировавшиеся в ходе исторического
---	------------	-----	---	---

3	Б(базовый)	1.4	2	Знать (п книмать) основные : даты, этапы и кл оючевые события истории России мирас древности до нашихдне
4	П (повышенный)	1.2, 1.3, 1.4	2	Знать (пони мать): важнейшие достижения культуры и системыценностей, сформировавшиеся в ходе исторического развития
5	Б(базовый)	1.4	2	Знать (понимать): важнейшие достижения
				культуры и системы ценностей, сформиров авшиесх я в оде историчес ого развития к
6	П (повышенный)	1.2	2	Знать (п нимать) основные о: даты, этапы и кл ючевые события истории России мирас древности до нашихдней

Часть 3 1	II (повышенный)	1.4	3	Знать (понимать): изученные виды исторических источников, важнейшие достижения культуры и системы ценностей, сформировавшиеся в ходе исторического развития
-----------	-----------------	-----	---	---

Демонстрационный вариант (тест для первого варианта) Часть 1.

1. Когда согласно археологическим находкам, на Земле появились первые люди?

- 1) Более 2 млн. лет назад
- 2) Более 1,5 млн. лет назад
- 3) Более 1 млн. лет назад
- 4) Более 3 млн. лет назад

2. Из чего древние люди изготавливали первые орудия труда?

- 1) Из камня
- 2) Из бронзы
- 3) Из меди
- 4) Из железа

3. Из какого занятия людей возникло земледелие?

- 1) Из скотоводства
- 2) Из бортничества
- 3) Из собирательства
- 4) Из охоты

4. Какая самая большая река Северо-Восточной Африки?

- 1) Тигр
- 2) Евфрат
- 3) Нил
- 4) Ганг

5. Как назывались царские советники, военачальники в Египте?

- 1) Вельможи
- 2) Придворные
- 3) Писцы
- 4) Жрецы

6. Какая историческая область была расположена между двумя большими реками – Тигром и Евфратом?

- 1) Двуречье
- 2) Египет
- 3) Финикия
- 4) Ассирия

7. Что означает слово «библия» в переводе с греческого языка

- 1) Слово
- 2) Книга
- 3) Заповедь
- 4) Учение

8. Как в Индии называются группы людей, которые обладают определенными правами и обязанностями, передающимися по наследству?

- 1) Группа
- 2) Каста
- 3) Сообщество
- 4) Класс

9. Какой мудрец заслужил особое почитание в Китае?

- 1) Будда
- 2) Мухаммед
- 3) Конфуций
- 4) Иисус

10. Какой город был столицей Троянского царства?

- 1) Троя
- 2) Микены
- 3) Афины
- 4) Кнос

11. Кто автор поэмы «Илиада»?

- 1) Софокл
- 2) Патрокол
- 3) Перикл
- 4) Гомер

12. Чем были недовольны простые земледельцы в Аттике в VII в. до н. э.?

- 1) Отсутствием земли и власти
- 2) Высокими налогами
- 3) Низкими урожаями
- 4) Службой в армии

13. В каком году произошла знаменитая Марафонская битва?

- 1) 479 г. до н.э.
- 2) 490 г. до н.э.
- 3) 480 г. до н.э.
- 4) 469 г. до н.э.

14. Какой персидский царь стал противником Александра Македонского? 1) Кир 2) Дарий I

- 3) Дарий II
- 4) Дарий III

15. Государственный совет, высший орган управления в Риме

- 1) Парламент
- 2) Сенат
- 3) Дума

4) Сейм

Часть 2

1. Установите соответствие между Богами Древней Греции и сферой их деятельности

СФЕРА ДЕЯТЕЛЬНОСТИ	ГРЕЧЕСКИЕ БОГИ
1. Богиня красоты и любви 2. Богиня – воительница 3. Бог грома и молний 4. Бог подземного царства 5. Бог морей и океанов	А) З е в

с

А	Б	В	Г

2. Объясните, что может быть общим между словами: Гранник, Исс, Дарий Третий, Гавгамеллы

3. Ниже приведен список терминов все они за исключением одного, относятся к событиям (явлениям) истории Древнего Рима.

1) ликторы, 2) патриции, 3) Сенат, 4) консулы, 5) Форум, 6) лабиринт

4. Заполните пустые ячейки таблицы, используя представленные в приведенном ниже списке данные. Для каждой ячейки, обозначенной буквами, выберите номер нужного элемента.

События	Дата	Участник(-и)
Марафонская битва	_____ (А)	Дарий Первый, Мильтиад
Поход в Азию	334 – 325 г. до н.э.	_____ (Б)
_____ (В)	218 - 201 гг. до н.э.	Ганнибал, Сципион Африканский
Крупнейшее восстание рабов в Италии	_____ (Г)	Спартак

Пропущенные элементы:

1) 490 года до н.э.

2) Александр Македонский

3) Вторая война Рима с Карфагеном

4) Гай Юлий Цезарь

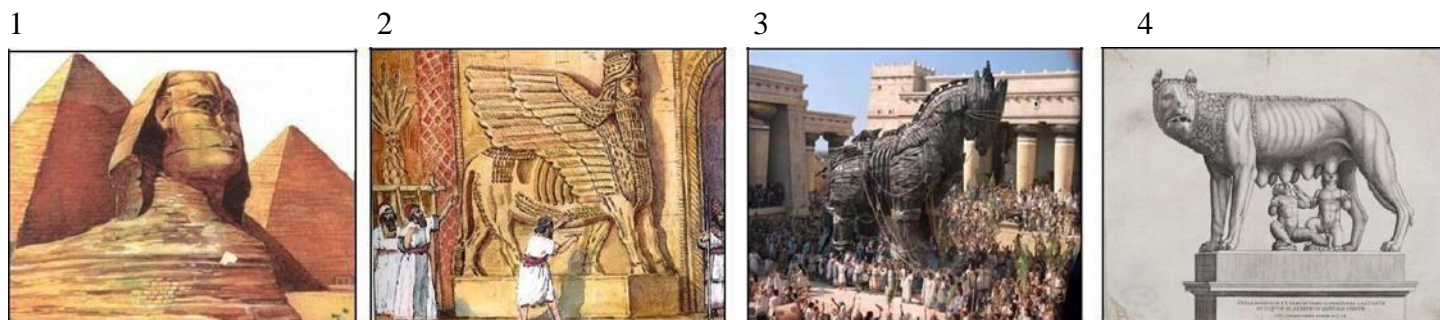
5) 74 – 71 г. до н.э.

6) 753 год до

н.э. 7) Троянская война

А	Б	В	Г

5. Какой из предложенных элементов относится к истории Древнего Рима? Укажи цифру на в не выбранного элемента.



6. Работа с контурной картой Древний Египет

1. Напишите на карте название: Южный и Северный Египет

2. Обозначьте красным цветом границу объединённого Египта
3. Обозначьте зеленым цветом основные районы земледелия
4. Обозначьте красной точкой столицу Египта и напишите ее названия
5. Напишите на карте название морей

6. Напишите название реки, которая протекает по территории Египта, синим цветом выделите дельту

Часть 3

1. Познакомьтесь с фрагментом исторического труда римского историка Тита Ливия. Какую роль сыграл Ганнибал в своем отце, и мог ли он ее не выполнить?

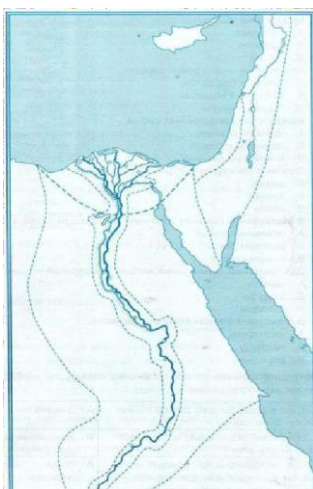
«Рассказывают, что когда отец Ганнибала, Гамилькар, окончил африканскую войну, собирался переправить войсков в Испанию и приносил поэтому муслу чаю жертвубогам, то его девятилетний сын Ганнибал стал просить отца взять его с собой. Тогда, говорят, Гамилькар велел ему подойти к жертвеннику, коснувшись его рукой, произнести клятву, что он будет врагом римского народа, как только ему это позволит возраст»

Демонстрационный вариант (тест для второго варианта) Часть 1.

1. Когда согласно археологическим находкам, на Земле появились первые люди?

- 1) Более 1 млн. лет назад
- 2) Более 1,5 млн. лет назад
- 3) Более 2 млн. лет назад
- 4) Более 3 млн. лет назад

2. Из чего древние люди изготавливали первые орудия труда?



- 1)Измеди
- 2)Избронзы
- 3)Изкамня
- 4)Изжелеза

3. Из какого занятия людей возникло земледелие?

- 1)Изохоты
- 2)Избортничества
- 3)Изсобирательства
- 4)Изскотоводства

4. Какая самая большая река Северо-Восточной Африки?

- 1)Тигр
- 2)Евфрат
- 3)Ганг
- 4)Нил

5. Как назывались царские советники, военачальники в Египте?

- 1)Вельможи
- 2)Писцы
- 3)Придворные
- 4)Жрецы

6. Какая историческая область была расположена между двумя большими реками– Тигром и Евфратом?

- 1)Египет
- 2)Двуречье
- 3)Финикия
- 4)Ассирия

7. Что означает слово «библия» в переводе с греческого языка

- 1)Заповедь
- 2)Книга
- 3)Соло
- 4)Учение

8. Как в Индии называются группы людей, которые обладают определенными правами и обязанностями, передающимися по наследству?

- 1)Группа
- 2)Каста
- 3)Класс
- 4)Сообщество

9. Какой мудрец заслужил особое почитание в Китае?

- 1)Конфуций
- 2)Мухаммед
- 3)Будда
- 4)Иисус

10. Какой город был столицей Троянского царства?

- 1)Кнос

- 2) Микены
- 3) Афины
- 4) Троя

11. Кто автор поэмы «Илиада»?

- 1) Софокл
- 2) Гомер
- 3) Перикл
- 4) Патрокл

12. Чем были недовольны простые земледельцы в Аттике в VII в. до н. э.?

- 1) Службой в армии
- 2) Высокими налогами
- 3) Низкими урожаями
- 4) Отсутствием земли и власти

13. В каком году произошла знаменитая Марафонская битва?

- 1) 469 г. до н.э.
- 2) 490 г. до н.э.
- 3) 480 г. до н.э.
- 4) 479 г. до н.э.

14. Какой персидский царь стал противником Александра Македонского?

- 1) Дарий I
- 2) Дарий II
- 3) Дарий III

15. Государственный совет, высший орган управления в Риме

- 1) Сенат
- 2) Парламент
- 3) Дума
- 4) Сейм

Часть 2 1. Установите соответствие между Богами Древней Греции и сферой их деятельности

СФЕРА ДЕЯТЕЛЬНОСТИ	ГРЕЧЕСКИЕ БОГИ
1. Богиня красоты и любви 2. Богиня – воительница 3. Бог грома и молний 4. Бог подземного царства 5. Бог морей и океанов	А) А фродит а Б) А

фин

А	Б	В	Г

2. Объясните, что может быть общим между словами: Гранник, Исс, Дарий Третий, Гавгамеллы

3. Ниже приведен список терминов все они за исключением одного, относятся к событиям (явлениям) истории Древнего Рима.

1) ликторы, 2) патриции, 3) Сенат, 4) консулы, 5) Форум, 6) Олимпийские игры

4. Заполните пустые ячейки таблицы, используя представленные в приведенном ниже списке данные. Для каждой ячейки, обозначенной буквами, выберите номер нужного элемента.



События	Дата	Участник(-и)
Марафонская битва	_____ (Б)	Дарий Первы
Поход в Азию	334 – 325 г. до н.э.	_____ (А)
_____ (Г)	218 - 201 гг. до н.э.	Ганнибал, Сципион Африканский
Крупнейшее восстание рабов в Италии	_____ (Г)	Спартак

Пропущенные элементы:

- 1) 490 года до н.э.
- 2) Александр Македонский
- 3) Вторая война Рима с Карфагеном
- 4) Гай Юлий Цезарь
- 5) 74 – 71 г. до н.э.
- 6) 753 год до н.э.
- 7) Троянская война

А	Б	В	Г

5. Какой из предложенных элементов относится к истории Древнего Рима? Укажите цифру из 1-4 в невыбранном элементе.



3

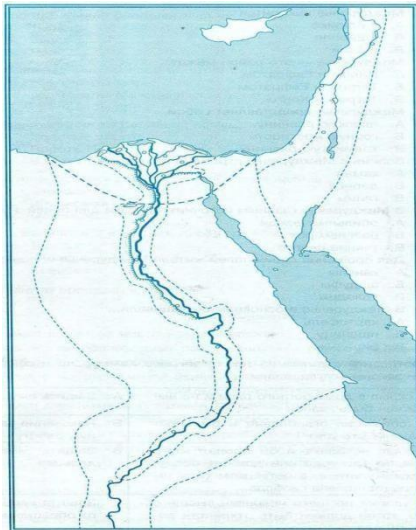
2

4

1

6. Работа с контурной картой Древний Египет

1. Напишите на карте название: Южный и Северный Египет



Обозначьте зеленым цветом границу объединённого Египта

3. Обозначьте красным цветом основные районы земледелия
4. Обозначьте зеленой точкой столицу Египта и напишите ее названия
5. Напишите на карте названия морей
6. Напишите название реки, которая протекает по территории Египта, синим цветом выделите дельту.

Часть 3.

Познакомьтесь с фрагментом исторического труда римского историка Тита Ливия. Какую роль вудал Ганнибал своему отцу, и мог ли он ее выполнить?

«Рассказывают, что когда отец Ганнибала, Гамилькар, окончив африканскую войну, собирался переправить войско в Испанию и приносил поэтому случаю жертву богам, то его девятилетний сын Ганнибал стал просить отца взять его с собой. Тогда, говорят, Гамилькар велел ему подойти к жертвеннику, коснувшись его рукой, произнести клятву, что он будет врагом римского народа, как только ему это позволит

6 класс

Пояснительная записка

Входной контроль по истории КИМ 6 класс.

Входной контроль по истории состоит из 2 частей включающих задания по знанию фактов и дат, на умение пользоваться современной системой летосчисления, систематизацию фактов, понятий, знание терминов, на работу с иллюстрациями и исторической картой (схемой).

Содержание и структура контрольной работы дают возможность достаточно полно проверить комплекс умений по темам «Первобытное общество», «Древний Восток», «Древний Рим», «Древняя Греция».

Часть 1 состоит из заданий базового и повышенного уровня сложности. К заданиям базового уровня сложности относятся задания, где обучающимся предлагается выполнить операцию указания даты, факта и т.п. опираясь на представленную в явном виде информацию. К

повышенному уровню сложности относятся задания, в которых от обучающихся требуется самостоятельно воспроизвести, частично преобразовать и применить информацию в типовых в типичных ситуациях, в том числе при работе с иллюстрациями картой (схемой).

Часть 2 состоит из заданий высокого уровня сложности. К высокому уровню сложности относятся задания в которых, обучающиеся выполняют частично-поисковые действия, используя приобретенные знания и умения в нетиповых ситуациях или создавая новые правила, алгоритмы действий, т.е. новую информацию.

Для обозначения частей и заданий используются цифры 1, 2, 3, 4 и т.д. и буквы русского алфавита а, б, в, г.

Система оценивания.

За верное выполнение заданий 1–12, 15-17 выставляется 1 балл. Задание 1-12 с выбором ответа, считается выполненным верно, если учащийся указал только номер правильного ответа. Во всех остальных случаях (выбран другой ответ; выбрано два или более ответов, среди которых может быть и правильный; ответ на вопрос отсутствует) задание считается невыполненным. Задание 15-17 с кратким ответом, считается выполненным верно, если верно указана информация. За полный правильный ответ на задание 14, 18-20 ставится 2 балла. Если допущена одна ошибка, то ответ оценивается в 1 балл. Если допущены две и более ошибок или ответ отсутствует, то ставится 0 баллов. Максимальный первичный балл за выполнение всей работы – 24. Отметка «2» за работу выставляется, если набранный шестиклассником первичный балл составил менее 6, за 6–12 баллов выставляется отметка «3», за 13– 18 – отметка «4», за 19–24 балл – отметка «5». Шкала перевода набранных баллов в отметку:

0-5 балла – «2»;

6-12 баллов –

«3»; 13-18 баллов

–«4»;

19-24 баллов – «5».

На выполнение контрольной работы отводится 40 минут. С учетом конкретных условий учитель может вносить в текстовые работы свои коррективы.

Спецификация

Контрольных измерительных материалов для проведения Входного контроля по истории в 6 классе. 1. Назначение работы

Итоговая диагностическая работа позволяет оценить уровень подготовки учащихся 6 класса по предмету «История», выявить наиболее трудные для усвоения элементы содержания.

2. Документ, определяющий содержание диагностической работы

Содержание диагностической работы определяется на основе Федерального компонента государственного стандарта общего образования (приказ Минобрнауки России от 05.03.2004 № 1089 «Об утверждении федерального компонента государственных стандартов начального общего, основного общего и среднего (полного) общего образования»). Итоговая диагностическая работа не ориентирована на какие-либо определённые учебники, её содержание соответствует всем учебникам, включённым в Федеральный перечень .

3. Подходы к отбору содержания и структуры КИМ

Подходы к отбору проверяемых элементов и конструированию заданий определялись с учётом требований указанного выше нормативного документа, конкретизированных в

Примерной программе основного общего образования по истории, и включают требования, как к составу исторических знаний, так и к умениям, которыми должен овладеть учащийся. Принципиально важен был учёт:

- целей исторического образования в основной школе;
- специфики курса истории основной школы;
- ориентации не только на знание, но и в первую очередь на деятельностный компонент исторического образования.

4. Характеристика структуры и содержания диагностической работы Работа охватывает содержание курса истории Древнего мира. Общее число заданий – 20.

Работа состоит из 2 частей.

Часть 1 содержит задания с выбором ответа (один верный ответ из четырех предложенных, с кратким ответом и набора цифр)

Часть 2 состоит из заданий направленных на логическое мышление.

Таблица 1. Распределение заданий по частям контрольной работы

Части работы	Количество заданий	Максимальный первичный балл	Тип заданий
Часть 1	18	20	Один верный ответ из четырех предложенных, с кратким ответом и набора цифр
Часть 2	2	4	Развернутый ответ
Итого	20	24	

5. Распределение заданий диагностической работы по содержанию, проверяемым умениям и видам деятельности

В основу распределения заданий по уровню сложности положена характеристика видов деятельности, используемых обучающимися при выполнении соответствующих заданий.

Работа охватывает учебный материал по курсу «История Древнего мира», изученному в 6 классе. Распределение заданий диагностической работы по её частям с учётом максимального первичного балла за выполнение каждой части работы.

Таблица 2. Распределение заданий по проверяемым умениям и видам деятельности (для заданий, направленных исключительно на проверку знаний, указаны проверяемые знания)

	Проверяемые элементы подготовки	Число заданий	Максимальный первичный балл	Процент максимально- го первичного балла за всю работу, равного 23
1	Знание фактов и дат	10	10	41,7%
2	Знание понятий	3	3	12,5%
3	Устанавливать соответствие (множественный выбор)	1	2	8,3%
4	Работа с иллюстрациями	3	3	12,5%
5	Работа с картой	1	2	8,3%

6	Умение пользоваться современной системой летосчисления	2	4	16,7%
	Итого	20	24	100%

6. Распределение заданий КИМ по уровню сложности.

В основу распределения заданий по уровню сложности положена характеристика видов деятельности, используемых учащимися при выполнении соответствующих заданий.

К заданиям базового уровня сложности относятся те задания, где учащимся 6 класса предлагается выполнить операцию узнавания даты, факта и т. п., опираясь на представленную в явном виде информацию. К базовому уровню относятся все задания части 1.

К повышенному уровню сложности относятся задания, в которых от учащегося требуется самостоятельно воспроизвести, частично преобразовать и применить информацию в типовых ситуациях. При этом деятельность учащегося является по преимуществу репродуктивной. Такими заданиями являются все задания части 1.

К высокому уровню сложности относятся задания в которых, обучающиеся выполняют частично-поисковые действия, используя приобретенные знания и умения в нетиповых ситуациях или создавая новые правила, алгоритмы действий, т.е. новую информацию. Такими заданиями являются все задания части 2.

7. Продолжительность итоговой диагностической работы

На выполнение работы отводится 40 минут.

8. Система оценивания отдельных заданий и работы в целом.

За верное выполнение заданий 1–12, 15-17 выставляется 1 балл. Задание 1-12 с выбором ответа, считается выполненным верно, если учащийся указал только номер правильного ответа. Во всех остальных случаях (выбран другой ответ; выбрано два или более ответов, среди которых может быть и правильный; ответ на вопрос отсутствует) задание считается невыполненным. Задание 15-17 с кратким ответом, считается выполненным верно, если верно указана информация. За полный правильный ответ на задание 14, 18-20 ставится 2 балла. Если допущена одна ошибка, то ответ оценивается в 1 балл. Если допущены две и более ошибок или ответ отсутствует, то ставится 0 баллов. Максимальный первичный балл за выполнение всей работы – 24. Отметка «2» за работу выставляется, если набранный шестиклассником первичный балл составил менее 6, за 6–12 баллов выставляется отметка «3», за 13– 18 – отметка «4», за 19–24 балл – отметка «5».

9. Обобщённый план варианта итоговой диагностической работы по истории

Обозначение заданий в работе и бланке ответов: ВО- выбор ответа, КО – краткий ответ, РО- развернутый ответ. Уровни сложности задания: Б – базовый, П – повышенный

№ задания	Обозначение задания в работе	Проверяемое содержание	Проверяемые виды деятельности	Уровень сложность и задания	Максимальный балл за задание	Примерное время выполнения задания (мин.)
1	ВО	Первобытное общество	Знание фактов и дат	Б	1	1

2	ВО	Древний Восток Древний Египет	Знание фактов и дат	Б	1	1
3	ВО	Древняя Греция	Знание фактов и дат	Б	1	1
4	ВО	Древний Рим	Знание фактов и дат	Б	1	1
5	ВО	Древний Восток Финикия.	Знание фактов и дат	Б	1	1
6	ВО	Древний Восток. Индия	Знание фактов и дат	Б	1	1

<i>№ задания</i>	<i>Обозначение задания в работе</i>	<i>Проверяемое содержание</i>	<i>Проверяемые виды деятельности</i>	<i>Уровень сложности задания</i>	<i>Максимальный балл за задание</i>	<i>Примерное время выполнения задания (мин.)</i>
7	ВО	Древняя Греция	Знание понятий	Б	1	1
8	ВО	Древний Рим	Знание понятий	Б	1	1
9	ВО	Древний Рим	Знание фактов и дат	Б	1	1
10	ВО	Древний Восток. Китай	Знание фактов и дат	Б	1	1
11	ВО	Древний Рим	Знание фактов и дат	Б	1	1
12	ВО	Древний Рим	Знание понятий	Б	1	1
13	КО	1 вариант Македонские завоевания в 4 в. до н.э. 2 вариант вторая римокарфагенская война	Знание фактов и дат	П	1	2
14	КО	Древний Восток. Древний Египет Двуречье Китай Индия Египет	Знание фактов и дат	П	2	3

15	КО	1 вариант Древний Рим. 2 вариант Древняя Греция	Работа с иллюстрацией	П	1	3
16	КО	1 вариант Древний Рим. 2 вариант Древняя Греция	Работа с иллюстрацией	П	1	3
17	КО	1 вариант Древний Рим. 2 вариант Древняя Греция	Работа с иллюстрацией	П	1	3
18	КО	1 вариант Древняя Индия 2 вариант Древняя Греция	Работа с картой	П	2	4
19	РО	Древний Рим	Умение пользоваться современной системой летосчисления	В	2	5
<i>№ задан ия</i>	<i>Обозначение задания в работе</i>	<i>Проверяемое содержание</i>	<i>Проверяемые виды деятельности</i>	<i>Уровень сложност и задания</i>	<i>Максимальн ый балл за задание</i>	<i>Примерно е время выполнен ия задания (мин.)</i>
20	РО	1 вариант Древний Рим 2 вариант Древний Китай	Умение пользоваться современной системой летосчисления	В	2	5

Входной контроль по истории Древнего мира 6 класс Вариант 1 Часть

1. Несколько родовых общин, живших в одной местности:
 - а) человеческое стадо
 - б) племя
 - в) соседская община.
 - г) легион
2. Египетский фараон, которому была построена самая большая пирамида?
 - а) Эхнатон
 - б) Хеопс
 - в) Тутанхамон
 - г) Соломон
3. «Отцом истории» принято называть:
 - а) Полибия
 - б) Геродота
 - в) Гомера
 - г) Цезаря
4. Какая империя пала позже других?

а) Египетская б) Персидская

в) Македонская в) Римская

5. Первый алфавит был

создан:

а) египтянами б) римлянами

в) финикийцами г) китайцами

6. Эта религия отрицает неравенство людей, призывает к отказу от всех желаний, проповедует идею переселения душ. Её основатель-принц Сиддхартха Гаутама.

а) конфуцианство б) христианство

в) ислам г) буддизм 7.

Полисом называли:

а) беглого раб б) летний месяц

в) город-государство г) бога войны у персов

8. Отметьте термин, относящийся к римскому военному искусству:

а) фаланга б) триера

в) пицаль в) легион

9. Отметьте имя основателя Римской империи:

а) Ромул б) Цицерон

в) Помпей г) Октавиан Август

10. Бумага была изобретена во II веке до н.э. в:

а) империи инков б) Римской империи

в) Китае г) Японии

11. Полководец, возглавлявший армию Карфагена в борьбе с Римом:

а) Ганнибал б) Александр

в) Пирр г) Атилла

12. Потомки древнейших жителей Рима называли себя:

а) феодалы б) рыцари в) патриции г) плебеи

13. Какие события происходили в данные годы 334 – 323 гг. до н.э.? Ответ напишите.

14. Выберите из списка главные реки: (Евфрат, Ганг, Тигр, Инд, Нил, Янцзы, Хуанхэ, Иордан)

1. Индии _____,

2. Китая _____,

3. Двуречье _____.

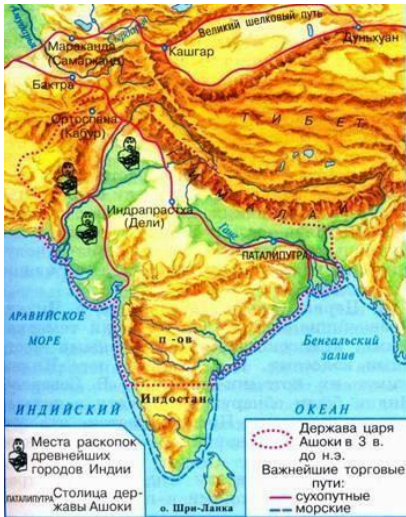
4. Египет _____.

15. Работа с иллюстрацией. Рассмотрите изображение и ответьте на вопросы.



Как называется этот архитектурный памятник?

16. Где построено это здание?
17. Для чего оно было построено?
18. Рассмотрите схему и выполните задание.



Какие суждения, относящиеся к событиям, обозначенным на схеме, являются верными?

Выберите три суждения из шести предложенных.

1. В этой стране жил мудрей Конфуций.
2. В этой стране выращивали виноградники и опивки.
3. В этой стране зародилась новая религия Буддизм.
4. Самого рождения люди здесь принадлежали одной из четырех каст.
5. Цари в этой стране были из касты брахманов.
6. В этой стране изобрели цифры и шахматы.

Часть 2.

19. Учёного археолога попросили определить подлинность меча с надписью «Этот гладиус был выкован по приказу Спартака в 74 г. до н.э.». Учёный уверенно заявил, что данный меч – подделка.

Почему он так решил? 20. Гай Юлий Цезарь погиб в 44 г. до н.э. в возрасте 56 лет. В каком году он родился?

Входной контроль по истории Древнего мира 6 класс Вариант 2

Часть 1.

1. Орудие труда, при помощи которого первобытные люди ловили рыбу.

а) гарпун б) лук в) рубило г) топор

2. Гроб, куда клали умерших фараонов в Древнем Египте:

а) саркофаг в) мумия
б) пирамида г) ареопаг

3. Основы демократии в Афинах были заложены:

а) законами Дракона б) законами Солона
в) законами Мальтиада г) законами Хаммурапи

4. Кто в сенате представлял интересы плебеев?

а) народный трибун б) царь
в) консул г) князь

5. Основным занятием финикийцев было:

а) торговля б) земледелие
в) ремесло г) скотоводство
6. В какой стране были изобретены сахар, ткани из хлопка, шахматы?

а) Вавилон б) Китай в) Индия г) Финикия

7. Назовите город, который соответствует данному описанию.

«Греки не любили приезжать в этот город. В нем не было ни роскошных зданий, ни статуй на площадях. Мужчины были одеты в одинаковые одежды, а мальчики бегали полуголыми и необутыми, всегда голодными и готовыми починиться строгой команде самого храброго из них»: а) Афины б) Спарта в) Микены г) Коринф

8. С правления, какого императора Римское государство стало называться империей?

а) Октавиана Августа б) Цезаря в) Нерона г) Соломона

9. Как называли в Древнем Риме переселенцев из других областей Италии?

а) латины б) патриции в) плебеи г) этруски

10. Что выращивали земледельцы в древнем Китае?

а) сахарный тростник б) хлопчатник в) чай г)

оливки

11. Когда началось восстание под руководством

Спартака:
а) в 71 году до н.э. б) в 74 году до н.э. в) в 85 г. до н.э. г) 80 г. до н.э.

12. В каком году был принят земельный закон Тиберия Гракха

а) 123 г. до н.э. б) 133 г. до н.э. в) 143 г. до н.э. г) 153 г. до н.э.

13. Какие события происходили в данные годы 218 – 202 гг. до н.э.? Ответ напишите.

14. Выберите из списка страны где протекают эти реки и соотнесите: (Индия, Китай, Палестина, Египет, Двуречье)

1. Евфрат и Тигр _____ 3. Инд и Ганг

2. Нил _____ 4. Хуанхэ

_____ 15. Работа с иллюстрацией. Рассмотрите изображение и ответьте на вопросы.



Какой миф изображен на рисунке?

Кому досталось это яблоко?

Какая началась война по содержанию этого мифа?

17. Рассмотрите схему и выполните задание.



18. Какие суждения, относящиеся к событиям, обозначенным на схеме, являются верными?

Выберите три суждения из шести предложенных.

1. Эту страну основал Ромул в 776 г. до н.э..
2. В этой стране проходили гладиаторские бои в термах.
3. В этой стране установилась республиканская форма правления 509 г. до н.э..
4. Знаменитым полководцем здесь считался консул Ганнибал, который разгромил Карфаген.
5. В столице этой страны был пожар при Нероне.
6. В этой стране было восстания Спартака 74 -71 гг. до н.э.

Часть 2.

19. Мог ли Ромул что-либо слышать об Олимпийских играх и о Греко-персидских войнах? Ответ обоснуйте.

20. В 221г. до н.э. правитель царства Цинь объединил разрозненные государства Китая под своей властью. Это государство просуществовало всего 14 лет и распалось через 3 года после смерти правителя. В каком году умер правитель?

Входной контроль по истории Древнего мира 6 класс Ключи и критерии
оценивания

№ задания	Ответ	Максимальный балл за задание
Вариант 1		
1.	б	1
2.	б	1
3.	в	1
4.	в	1
5.	в	1
6.	г	1
7.	в	1
8.	в	1
9.	г	1
10.	в	1
11.	а	1
12.	в	1
13.	Завоевательные походы Александра Македонского	1
14.	1- Ганг, Инд, 2- Янцзы, Хуанхэ 3- Евфрат, Тигр 4-Нил	2, если одна ошибка 1
15.	Амфитеатр Колизей	1
16.	В Древнем Риме	1
17.	Для гладиаторских боев	1
18.	346	2, если одна ошибка 1
19.	На предмете, якобы изготовленном в 74 г до н.э. не может стоять такая дата, поскольку НАША ЭРА ещё не наступила.	2
20.	44+56=100г. до н.э.	2
2 вариант		
1.	а	1
2.	а	1
3.	б	1
4.	а	1
5.	а	1
6.	в	1
7.	б	1
8.	а	1
9.	а	1
10.	в	1
11.	б	1
12.	в	1
13.	Война Рима с Карфагеном	1
14.	1- Двуречье, 2- Египет, 3- Индия, 4-Китай	2, если одна ошибка 1

15.	Миф о Троянской войне или Яблоке раздора	1
16.	Афродите	1
17.	Троянская война	1
18.	356	2, если одна ошибка 1
19.	Ромул (основатель Рима, 753 г. до н.э.) мог слышать об Олимпиадах (начались в 776 г. до н.э), но не мог о Греко-персидских войнах (начались в 490 г до. н.э).	2
20.	$(221-14)+3=210$ г. до н.э.	2

Пояснительная записка

Контрольная работа №1 по теме «Раннее Средневековье»

6 класс

1. Назначение работы

Контрольная работа позволяет оценить уровень подготовки учащихся 6 класса по предмету «Всеобщая история», раздел «Раннее Средневековье» выявить наиболее трудные для усвоения элементы содержания.

2. Документ, определяющий содержание контрольной работы

Контрольная работа составлена с учётом требований Федерального государственного образовательного стандарта. Содержание контрольной работы соответствует учебнику М.А. Бойцов, Р.М.Шукуров Всеобщая история. История Средних веков. 6 класс.

3. Подходы к отбору содержания и структуры КИМ

Подходы к отбору проверяемых элементов и конструированию заданий определялись с учетом требований указанных выше документов, и включают требования, как к составу исторических знаний, так и к умениям, которыми должен овладеть учащийся. Принципиально важен был учет:

- требований федерального государственного образовательного стандарта;
- требований историко-культурного стандарта;
- целей исторического образования в основной школе;
- специфики курса истории основной школы;
- ориентации не только на знаниевый, и в первую очередь на деятельностный компонент исторического образования.

4. Характеристика структуры и содержания контрольной работы

Работа охватывает содержание курса история Средних веков, раздел «Раннее Средневековье»

Общее число заданий – 25.

Работа содержит 24 задания с кратким ответом и 1 задание с развёрнутым ответом.

5. Распределение заданий контрольной работы по содержанию, проверяемым умениям и видам деятельности

Задания условно разделены на тематические блоки: 1) Становление Средневековой Европы; 2) Византийская империя и славяне; 3) Арабы в VI-XI веках; 4) Феодалы и крестьяне.

Средневековый город и его жители

Таблица 1. Распределение заданий по проверяемым умениям и видам деятельности (для заданий , направленных исключительно на проверку знаний, указаны проверяемые знания).

Проверяемые элементы подготовки	Код	Число заданий	Максимальный первичный балл	Процент максимального первичного балла за всю работу, равного 31
Знание терминов	1.1	5	5	16,1
Знание фактов	1.2	11	14	45,2
Знание дат	1.3	3	4	13
Знание имен	1.4	2	2	6,4
Выявлять и называть причины явления, события	2.4	1	1	3,2
Определять логические связи между предметами и/или явлениями	2.7	2	4	13
Ориентироваться в содержании текста и понимать его целостный смысл	2.14	1	1	3,2
Обозначать символом или знаком предмет/явление	2.6	1	1	3,2
Ясно, логично и точно излагать свою точку зрения	3.1	1	3	9,7
Формулировать собственное мнение и позицию, аргументировать ее	3.11	1	3	9,7
Адекватно использовать речевые средства для решения коммуникативных задач	3.16	1	3	9,7
Находить в тексте требуемую информацию	4.16	1	1	3,2

6. Продолжительность контрольной работы На выполнение работы отводится 40 минут. **7. Распределение заданий КИМ по уровню сложности.**

В основу распределения заданий по уровню сложности положена характеристика видов деятельности, используемых учащимися при выполнении соответствующих заданий.

К заданиям базового уровня сложности относятся те задания, где учащимся 6 класса предлагается выполнить операцию узнавания даты, факта и т.п., опираясь на представленную в явном виде информацию. К базовому уровню относятся задания 1 – 19.

К повышенному уровню сложности относятся задания, в которых от учащегося требуется самостоятельно воспроизвести, частично преобразовать и применить информацию в типовых ситуациях. При этом деятельность учащегося является по преимуществу репродуктивной. К повышенному уровню относятся задания 20 – 24.

К высокому уровню сложности относятся задания, где учащиеся выполняют частично-поисковые действия, используя приобретенные знания и умения в нетиповых ситуациях или создавая новые правила, алгоритмы действий, т.е. новую информацию. К высокому уровню сложности относится задание 25.

7. Обобщенный план варианта контрольных измерительных материалов для проведения контрольной работы в 6 классах

№	Коды контролируемых элементов содержания	Проверяемое содержание	Проверяемые виды деятельности	Коды планируемых результатов обучения	Уровень сложности задания	Примерное время выполнения задания (мин.)	Максимальный балл за задание
1	2.2.3.1	История Средних веков (всеобщая история), V – XV вв.	Знание дат	1.3	Б	1–2	1
2	2.2.3.1	История Средних веков (всеобщая история), V – X вв.	Знание фактов	1.2	Б	1–2	1
3	2.2.3.1	История Средних веков (всеобщая история), V – X вв.	Знание терминов	1.1	Б	1-2	1
4	2.2.3.1	История Средних веков (всеобщая история), V – X вв.	Знание имен	1.4	Б	1–2	1
5	2.2.3.1	История Средних веков V – X вв.	Знание фактов	1.2	Б	1–2	1
6	2.2.3.1	История Средних веков V – X вв.	Знание терминов	1.1	Б	1-2	1
7	2.2.3.1	История Средних веков V – X вв.	Знание фактов	1.2	Б	1–2	1

8	2.2.3.1	История Средних веков V – X вв.	Знание дат	1.3	Б	1–2	1
9	2.2.3.1	История Средних веков V – X вв.	Знание фактов Выявлять и называть причины события, явления	1.2 2.4	Б	1-2	1
10	2.2.3.2 2.2.3.1	История Средних веков V – X вв.	Знание терминов	1 .1	Б	1-2	1
11	2.2.3.1 2.2.3.2	История Средних веков	Знание терминов	1 .1	Б	1-2	1
12	2.2.3.1 2.2.3.9	История Средних веков	Знание имен	1.4	Б	1–2	1
13	2.2.3.1	История Средних веков	Знание фактов	1.2	Б	1–2	1
14	2.2.3.1	История Средних веков	Знание дат	1.3	Б	1-2	1
15	2.2.3.1 2.2.3.9	История Средних веков V – X вв.	Знание фактов	1.2	Б	1-2	1
16	2.2.3.1 2.2.3.9	История Средних веков V – X вв.	Знание терминов	1 .1	Б	1-2	1
17	2.2.3.1	История Средних веков V – X вв.	Знание фактов	1.2	Б	1-2	1
18	2.2.3.1	История Средних веков V – X вв.	Знание фактов	1.2	Б	1-2	1
19	2.2.3.1	История Средних веков V – X вв.	Знание фактов	1.2	Б	1-2	1
20	2.2.3.1 2.2.3.9	История Средних веков V – X вв.	Ориентироваться в содержании текста и понимать его целостный смысл Находить в тексте требуемую информацию	2.14 4.16	Б	1-2	1

21	2.2.3.1	История Средних веков V – X вв.	Определять логические связи между предметами и/или явлениями	2.7	П	2-3	2
22	2.2.3.1	История Средних веков V – X вв.	Определять логические связи между предметами и/или явлениями	2.7	П	2-3	2
23	2.2.3.1	История Средних веков V – X вв.	Знание дат Обозначать символом или знаком предмет/явление	1.3 2.6	П	2-3	2
24	2.2.3.1	История Средних веков V – X вв.	Знание фактов	1.2	П	2-3	2
25	2.2.3.1 2.2.3.9	История Средних веков V – X вв.	Знание фактов Ясно, логично и точно излагать свою точку зрения Формулировать собственное мнение и позицию, аргументировать ее Адекватно использовать речевые средства для решения коммуникативных задач	1.2 3.1 3.11 3.16	В	2-3	3
Общее время выполнения работы – 40 мин. Максимальный первичный балл - 31							

8. Планируемые результаты

Планируемые результаты	Умения
Локализовать во времени и пространстве.	- указывать даты событий, определять их принадлежность к веку, тысячелетию, историческому периоду - объяснять последовательность и длительность событий (раньше, позже) - объяснять на какие этапы делится Всеобщая история
Применять знание фактов для характеристики исторической эпохи	- указывать место, обстоятельства, участников, результаты важнейших исторических событий

	<ul style="list-style-type: none"> - группировать, систематизировать факты по заданному признаку
Анализировать информацию из исторических источников	<ul style="list-style-type: none"> - находить в тексте ключевые слова, имена, названия, даты - определять смысл высказывания - объяснять назначение источника - соотносить информацию отдельного источника с контекстными знаниями
Описывать условия существования, образ жизни людей в древности, памятники древней культуры; рассказывать о событиях в древней истории	<ul style="list-style-type: none"> - осуществлять отбор необходимой информации - составлять последовательное описание, рассказ - формулировать заключение, выводы
Раскрывать существенные черты форм государственного устройства древних обществ; положения основных групп населения; религиозных верованиях людей в древности.	<ul style="list-style-type: none"> - выделять главные признаки исторических явлений, событий - конкретизировать содержание общих понятий применительно к данной эпохе, исторической общности - выявлять изменения в экономическом, социальном и политическом развитии стран в отдельные периоды Средневековья
Объяснять причины и следствия ключевых событий всемирной истории	<ul style="list-style-type: none"> - находить в источниках и излагать суждения о причинах и следствиях исторических событий
	<ul style="list-style-type: none"> - соотносить объяснение причин и следствий событий, представленное в нескольких текстах
Сопоставлять однотипные события и процессы в разных странах в период Средневековья	<ul style="list-style-type: none"> - Выделять черты сходства и различий в исторических ситуациях, событиях и процессах - выявлять общие черты и особенности развития отдельных стран
Давать оценку наиболее значительным событиям и личностям древней истории	<ul style="list-style-type: none"> - излагать оценки событий и личностей, приводимые в учебной литературе - высказывать свои оценочные суждения

9. Система оценивания отдельных заданий и работы в целом

За верное выполнение с выбором ответа (1–19) выставляется 1 балл. Задание с выбором ответа считается выполненным верно, если учащийся указал только номер правильного ответа. Во всех остальных случаях (выбран другой ответ; выбрано два или более ответов, среди которых может быть и правильный; ответ на вопрос отсутствует) задание считается невыполненным.

Задание с кратким ответом (20–24) считается выполненным верно, если верно указаны цифра, последовательность цифр, слово (словосочетание), правильно обозначены объекты на контурной карте. За правильный ответ ставится 2 балла. Если допущена одна ошибка, то

ответ оценивается в 1 балл. Если допущены две или более ошибки или ответ отсутствует, то ставится 0 баллов.

Задание 25 оценивается в зависимости от полноты и правильности ответа в соответствии с критериями оценивания.

Таблица 2. Таблица перевода баллов в отметки по пятибалльной шкале.

Отметка по пятибалльной шкале	«2»	«3»	«4»	«5»
Работа 1	0–12	13–18	19 – 24	25 – 31

Контрольная работа «Раннее Средневековье».

Вариант 1 . 1.Эпоха Средних веков

охватывает период:

1) с V по XV в.

2) с V по XVII в.

3) с X по XV в.

2. Какое событие принято считать началом Средневековья?

1) разделение Римской империи на Западную и Восточную

2) распад империи Карла Великого

3) падение Западной Римской империи

3. Всё оставшееся от прошлого и содержащее информацию о нём – это

1) письменные свидетельства 2) исторические источники 3) материальные памятники

4. К династии Меровингов принадлежали. Укажите лишнее

1) «ленивые короли» 2) Карл Мартелл 3) Хлодвиг

5. При короле франков Хлодвиге: (Укажите неверный ответ)

1) франки приняли христианство

2) появился сборник законов – Салическая правда

3) завоевание населения франки превратили в рабов 6. Майордом –

это

1) глава народного ополчения свободных франков

2) управляющий одной из областей во Франкском королевстве

3) аббат монастыря

4) управляющий королевским домом

7. Современники считали Карла избранным Богом, потому что

1) он был сыном короля Пипина Короткого

2) о нём слагали легенды и песни

3) он прожил долгую для того времени жизнь

8. Карл был провозглашён императором в

1) 768 г.

2) 800 г.

3) 843 г.

9. Империя Карла Великого распалась, потому что

1) существовала в течение длительного периода

2) была непрочной и удерживалась силой оружия

3) Карл Великий сам решил разделить её на части

10. Войны, которые вели друг с другом феодалы, называются

1) междоусобными

2) гражданскими

3) освободительными

11. На феодальной лестнице бароны были сеньорами

- 1) герцогов и графов 2) короля 3) рыцарей

12. В английских сказаниях рыцари Круглого стола были сподвижниками короля

- 1) Отгона 2) Карла Великого 3) Артура

13. Жители Византийской империи именовали себя

- 1) греками 2) византийцами 3) латинянами 4) ромеями

14. К какому веку относится правление императора Юстиниана?

- 1) IV в. 2) VI в. 3) XI в.

15. Изображение из натуральных камней или подкрашенных кусочков стекла

- 1) мозаика 2) фреска 3) икона

16. «Ислам» в переводе на русский язык означает

- 1) покорность Богу 2) учение 3) пророчество

17. Переселение пророка Мухаммеда и его последователей из Мекки в Медину

- 1) хиджра 2) исход 3) джихад

18. Верно ли следующее утверждение?

Основная часть Аравийского полуострова – это гигантская пустыня, для оседлой жизни непригодная.

- 1) верно 2) неверно

19. Верно ли следующее утверждение?

Ислам, возникший в VII в., является одной из мировых религий.

- 1) верно 2) неверно

20. Прочтите текст и найдите в нём ошибку.

У арабов европейцы заимствовали современные цифры. Их называют арабскими. Именно арабские математики придумали эти цифры.

- 1) на самом деле арабы заимствовали эти цифры у европейцев
2) на самом деле арабы переняли написание цифр у индийцев, не внося ничего нового
3) на самом деле арабы, взяв у индийцев цифры, добавили к ним ноль

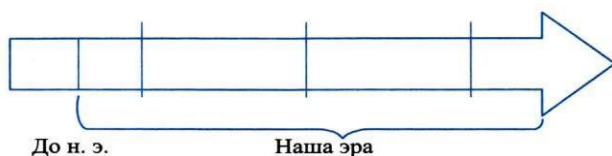
21. Установите соответствие между ветвями (группами) славян и народами, которые относятся к каждой ветви.

- А) западные 1) болгары, сербы, хорваты
Б) восточные 2) чехи, поляки, словаки В) южные 3) русские, украинцы, белорусы

22. Установите соответствие между понятиями и их определениями.

- А) намаз 1) переселение Мухаммеда из Мекки в Медину
Б) Коран 2) ежедневная пятикратная молитва
В) хиджра 3) священная книга мусульман

23. Поработайте с «лентой времени»



Нанесите на ленту времени в правильном порядке исторические периоды (эпохи): Новое время, Средневековье, Древний мир, Новейшее время. Цветом обозначьте эпоху Средневековья.

24. Кого из перечисленных людей можно отнести к духовенству, а кого – к мирянам.

Запишите номера выбранных ответов в две колонки:

А) Духовенство:

1) граф

2) епископ

3) король

4) аббат

5) крестьянин

6) прихожанин одной из церквей

Б) Миряне:

25. Дайте развёрнутый ответ на вопрос: Почему Византию называют евразийским государством? Свой ответ аргументируйте.

Контрольная работа №1 «Раннее Средневековье».

Вариант 2

1. Эпоха Средних веков охватывает период:

1) с V по XV в. 2) с V по XVII в. 3) с X по XV в.

2. Какое событие принято считать началом Средневековья?

1) разделение Римской империи на Западную и Восточную

2) распад империи Карла Великого

3) падение Западной Римской империи

3. Всё оставшееся от прошлого и содержащее информацию о нём – это

1) письменные свидетельства 2) исторические источники 3) материальные памятники

4. К династии Каролингов принадлежали. Укажите лишнее

1) Карл Великий

2) Хлодвиг

3) Людовик Благочестивый

5. Великое переселение народов

1) затронули только Европу

2) происходило только на территории Азии

3) стало событием мирового масштаба

6. Земельное владение, за которое надо было нести конную военную службу 1) майордом 2) феодал 3) община

7. Почему короли поддерживали церковь?

1) церковь обладала богатствами и привилегиями

2) церковь укрепляла авторитет королевской власти

3) духовенство руководило духовной жизнью людей

8. К какому веку относится начало феодальной раздробленности Западной Европы?

1) V в.

2) IX в.

3) XI в.

9. Империя Карла Великого

1) начала распадаться сразу же после его смерти

2) оставалась сильной и единой до подписания в 843 г. договора о её разделе

3) распалась в последние годы его правления

10. Самой длительной войной, которую вёл Карл Великий, была война с

1) саксами

2) лангобардами

3) арабами

11. **На феодальной лестнице король был сеньором для**
 1) баронов 2) рыцарей 3) герцогов и графов
12. **Норманны с востока Скандинавии были известны на Руси как**
 1) варяги 2) скандинавы 3) варяги
13. **Византийцы называли своё государство**
 1) Греческой империей 2) Константинопольской империей
 3) Ромейской империей 4) Восточной империей
14. **В Византии правителя называли**
 1) королём 2) царём 3) василевсом
15. **Наивысшего могущества Византийская империя достигла при**
 1) Феодосии I 2) Юстиниане 3) Алексее I Комнине
16. **Священный образ, выполненный красками на деревянной доске или на стенах храма**
 1) икона 2) фреска 3) мозаика
17. **Мусульмане верят, что Коран** 1) создан пророком Мухаммедом
 2) продиктован Мухаммеду Аллахом
 3) создан Мухаммедом и его ближайшими сподвижниками

18. Верно ли следующее утверждение?

Византийцы называли свою империю Ромейской, считали её законной наследницей Древнего Рима.

- 1) верно 2) неверно

19. Верно ли следующее утверждение?

Единство империи Карла Великого было очень хрупким.

- 1) верно 2) неверно

20. Первым годом мусульманского летоисчисления является 622 г. Что произошло в тот год?

- 1) Мухаммед подчинил Мекку
 2) опасаясь расправы Мухаммед и его сторонник переселились в Медину
 3) арабы захватили Сирию, Палестину, Египет и Среднюю Азию.

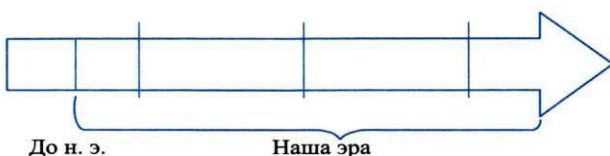
21. Установите соответствие между ветвями (группами) славян и народами, которые относятся к каждой ветви.

А) западные	1) болгары, сербы, хорваты
Б) восточные	2) чехи, поляки, словаки
В) южные	3) русские, украинцы, белорусы

22. Установите соответствие между понятиями и их определениями.

- А) феодал 1) управляющий королевским домом во Франкском королевстве
 Б) майордом 2) владелец наследственного землевладения
 В) граф 3) правитель области

23. Поработайте с «лентой времени»



Нанесите на ленту времени в правильном порядке исторические периоды (эпохи): Новое время, Средневековье, Древний мир, Новейшее время. Цветом обозначьте эпоху Средневековья.

24. Какие из перечисленных понятий относятся к архитектуре и строительству, а какие – к изобразительному искусству? Запишите в две колонки номера выбранных ответов:

А) Архитектура и строительство:

- 1) мозаика
- 2) неф
- 3) икона
- 4) притвор
- 5) купол
- 6) фреска

Б) Изобразительное искусство:

25. Дайте развёрнутый ответ на вопрос: Почему Кирилл и Мефодия называют славянскими просветителями? Свой ответ аргументируйте.

№ варианта	1	2	3	4	5	6	7	8	9	10	11	12	13	14	15	16	17	18	19	20
	1	1	2	2	3	4	3	2	3	1	3	3	4	4	1	1	1	1	1	2
	1	1	2	1	3	2	2	2	1	1	3	1	3	3	2	1	2	1	1	2

Ключи к КИМ

- 1
- 2

№ варианта	21	22	24
1	A2B3B1	A2B3B1	A-24 Б-1356
2	A2B3B1	A2B1B3	A-245 Б-136


Задание №23

Древний мир

Средневековье

Новое время

Новейшее время



Задание №25

Содержание верного ответа и указания по оцениванию (допускаются иные формулировки ответа не искажающие его смысл)	Баллы
<p><i>Почему Византию называют евразийским государством? Свой ответ аргументируйте.</i></p> <p>Может быть указано, что Византия была мостом между двумя различными культурами – восточной и западной. Территория Византии была фактически разделена на 2 части проливом Босфор: Балканский полуостров – Европа, Восточное Средиземноморье – Азия.</p>	

Приведено 2-3 суждения, доказывающие что Византия – евразийское государство.	3
Приведено 1-2 суждение, доказывающее что Византия – евразийское государство.	2
Указано что Византия – евразийское государство, но нет ни одного аргумента.	1
Нет ответа на вопрос	0
Максимальный балл	3

Содержание верного ответа и указания по оцениванию (допускаются иные формулировки ответа не искажающие его смысл)	Баллы
<i>Почему Кирилл и Мефодия называют славянскими просветителями? Свой ответ аргументируйте.</i>	
Может быть указано, что Кирилл и Мефодий принесли на земли славян письменность, составили славянскую азбуку, перевели с греческого языка священные и церковные книги.	
Приведено 2-3 суждения, доказывающие что Кирилл и Мефодий славянские просветители. Высказана собственная точка зрения	3
Приведено 2-3 суждения, доказывающее что Кирилл и Мефодий славянские просветители. Собственная точка зрения не высказана.	2
Приведено 1-2 суждения, доказывающее что Кирилл и Мефодий славянские просветители. Собственная точка зрения не высказана	1
Нет ответа на вопрос	0
Максимальный балл	3

**Контрольная работа №2 по теме «Развитие Средневековья»
6 класс**

Пояснительная записка

1. Назначение работы

Контрольная работа позволяет оценить уровень подготовки учащихся 6 класса по предмету «Всеобщая история», раздел «Развитие Средневековья» выявить наиболее трудные для усвоения элементы содержания.

2. Документ, определяющий содержание контрольной работы

Контрольная работа составлена с учётом требований Федерального государственного образовательного стандарта. Содержание контрольной работы соответствует учебнику М.А. Бойцов, Р.М. Шукуров Всеобщая история. История Средних веков. 6 класс.

3. Подходы к отбору содержания и структуры КИМ

Подходы к отбору проверяемых элементов и конструированию заданий определялись с учетом требований указанных выше документов, и включают требования, как к составу исторических знаний, так и к умениям, которыми должен овладеть учащийся. Принципиально важен был учет:

- требований федерального государственного образовательного стандарта;
- требований историко-культурного стандарта;
- целей исторического образования в основной школе;
- специфики курса истории основной школы;
- ориентации не только на знаниевый, но и впервые очередь на деятельностный компонент исторического образования.

4. Характеристика структуры и содержания контрольной работы

Работа охватывает содержание курса история Средних веков, раздел «Развитое Средневековье»

Общее число заданий –19.

Работа содержит 17 заданий с кратким ответом и 2 задания с развёрнутым ответом.

5. Распределение заданий контрольной работы по содержанию, проверяемым умениям и видам деятельности

Задания условно разделены на тематические блоки: 1) Католическая церковь и крестовые походы; 2) Византийская империя и славяне; 3) образование централизованных государств в Западной Европе; 4) Культура Западной Европы в Средний века.

Таблица 1. Распределение заданий по проверяемым умениям и видам деятельности (для заданий, направленных исключительно на проверку знаний, указаны проверяемые знания).

Проверяемые элементы подготовки	Код	Число заданий	Максимальный первичный балл	Процент максимально го первичного балла за всю работу, равного 26
Знание терминов	1.1	7	12	46,2
Знание фактов	1.2	7	7	26,9
Знание дат	1.3	3	4	15,4
Знание имен	1.4	1	1	3,8
Отличать факты от суждений, мнений и оценок, критически относиться к суждениям, мнениям, оценкам	2.1	2	6	23,1
Объяснять явления, процессы, связи и отношения, выявляемые в ходе познавательной и исследовательской деятельности	2.3	3	7	26,9
Определять логические связи между предметами и/или явлениями	2.7	1	2	7,7
Интерпретировать текст	2.9	1	2	7,7
Ориентироваться в содержании текста и понимать его целостный смысл	2.14	1	1	3,8
Ясно, логично и точно излагать свою точку зрения	3.1	2	6	23,1

	Формулировать собственное мнение и позицию, аргументировать ее	3.11	2	6	23,1
	Адекватно использовать речевые средства для решения различных коммуникативных задач	3.16	2	6	23,1
	Находить в тексте требуемую информацию	4.16	1	2	7,7

6. Продолжительность контрольной работы

На выполнение работы отводится 40 минут.

7. Распределение заданий КИМ по уровню сложности.

В основу распределения заданий по уровню сложности положена характеристика видов деятельности, используемых учащимися при выполнении соответствующих заданий.

К заданиям базового уровня сложности относятся те задания, где учащимся 6 класса предлагается выполнить операцию узнавания даты, факта и т.п., опираясь на представленную в явном виде информацию. К базовому уровню относятся задания 1 – 19.

К повышенному уровню сложности относятся задания, в которых от учащегося требуется самостоятельно воспроизвести, частично преобразовать и применить информацию в типовых ситуациях. При этом деятельность учащегося является по преимуществу репродуктивной. К повышенному уровню относятся задания 20 – 24.

К высокому уровню сложности относятся задания, где учащиеся выполняют частичнопоисковые действия, используя приобретенные знания и умения в нетиповых ситуациях или создавая новые правила, алгоритмы действий, т.е. новую информацию. К высокому уровню сложности относится задание 25.

Обобщенный план варианта контрольных измерительных материалов для проведения контрольной работы в 6 классах

№	Коды контролируемых элементов содержания	Проверяемое содержание	Проверяемые виды деятельности	Коды планируемых результатов в обучении	Уровень сложности задания	Примерное время выполнения задания (мин.)	Максимальный балл за задание
1	3.1.4	История Средних веков (всеобщая история), V – XV вв.	Знание фактов	1.2	Б	1–2	1

2	3.1.5	История Средних веков (всеобщая история), V – X вв.	Знание терминов	1.1	Б	1–2	1
3	3.1.5	История Средних веков (всеобщая история), V – X вв.	Знание имен	1.4	Б	1–2	1
4	3.1.4	История Средних веков (всеобщая история), V – X вв.	Знание терминов	1.1	Б	1–2	1
5	3.1.8	История Средних веков V – X вв.	Знание дат	1.3	Б	1–2	1
6	3.1.8	История Средних веков V – X вв.	Знание фактов	1.2	Б	1–2	1
7	3.1.8	История Средних веков V – X вв.	Знание фактов Ориентировать ся в содержании текста	1.2 2.14	Б	1–2	1
8	3.1.9	История Средних веков V – X вв.	Знание фактов	1.2	Б	1–2	1

9	3.1.9	История Средних веков V – X вв.	Знание фактов Объяснять явления, процессы, связи и отношения, выявляемые в ходе познавательной и исследовательской деятельности	1.2 2.3	Б	1–2	1
---	-------	---------------------------------	--	------------	---	-----	---

10	3.1.8	История Средних веков V – X вв.	Знание дат	1.3	Б	1-2	1
11	3.1.8 3.1.12	История Средних веков	Знание терминов	1.1	Б	1-2	1
12	3.1.8	История Средних веков	Знание фактов	1.2	Б	1–2	1
13	3.1.8	История Средних веков	Знание терминов	1.1	Б	1–2	1
14	3.1.8	История Средних веков	Знание фактов	1.2	Б	1-2	1
15	3.1.5	История Средних веков V – X вв.	Определять логические связи между предметами/ил и явлениями	2.7	П	2-3	2
16	3.1.9	История Средних веков V – X вв.	Знание дат	1.3	П	2-3	2
17	3.1.8	История Средних веков V – X вв.	Знание терминов Интерпретировать текст Ориентироваться в содержании текста и понимать его целостный смысл Находить в тексте требуемую информацию	1.1 2.9 2.14 4.16	П	2-3	2
18	3.1.8	История Средних веков V – X вв.	Знание терминов Отличать факты от	1.1 2.1 2.3 3.1	Б	2-3	3

			<p>суждений, мнений, оценок Объяснять явления, процессы, связи и отношения Ясно, логично и точно излагать свою точку зрения Формулировать собственное мнение и позицию, аргументировать ее Адекватно использовать речевые средства для решения коммуникативных задач</p>	<p>3.11 3.16</p>			
19	3.1.8	История Средних веков V – X вв.	<p>Знание терминов Отличать факты от суждений, мнений, оценок Объяснять явления, процессы, связи и отношения Ясно, логично и точно излагать свою точку зрения Формулировать собственное мнение и позицию, аргументировать ее Адекватно использовать речевые средства для решения коммуникативных задач</p>	<p>1.1 2.1 2.3 3.1 3.11 3.16</p>	В	2-3	3

8. Планируемые результаты

Планируемые результаты	Умения
Локализовать во времени и пространстве.	<ul style="list-style-type: none"> - указывать даты событий, определять их принадлежность к веку, тысячелетию, историческому периоду - объяснять последовательность и длительность событий (раньше, позже) - объяснять на какие этапы делится Всеобщая история
Применять знание фактов для характеристики исторической эпохи	<ul style="list-style-type: none"> - указывать место, обстоятельства, участников, результаты важнейших исторических событий - группировать, систематизировать факты по заданному признаку
Анализировать информацию из исторических источников	<ul style="list-style-type: none"> - находить в тексте ключевые слова, имена, названия, даты - определять смысл высказывания - объяснять назначение источника - соотносить информацию отдельного источника с контекстными знаниями
Описывать условия существования, образ жизни людей в древности, памятники древней культуры; рассказывать о событиях в древней истории	<ul style="list-style-type: none"> - осуществлять отбор необходимой информации - составлять последовательное описание, рассказ - формулировать заключение, выводы
Раскрывать существенные черты форм государственного устройства древних обществ; положения основных групп населения; религиозных верованиях людей в древности.	<ul style="list-style-type: none"> - выделять главные признаки исторических явлений, событий - конкретизировать содержание общих понятий применительно к данной эпохе, исторической общности - выявлять изменения в экономическом, социальном и политическом развитии стран в отдельные периоды Средневековья
Объяснять причины и следствия ключевых событий всемирной истории	<ul style="list-style-type: none"> - находить в источниках и излагать суждения о причинах и следствиях исторических событий - соотносить объяснение причин и следствий событий, представленное в нескольких текстах

Сопоставлять однотипные события и процессы в разных странах в период Средневековья	- Выделять черты сходства и различий в исторических ситуациях, событиях и процессах - выявлять общие черты и особенности развития отдельных стран
Давать оценку наиболее значительным событиям и личностям древней истории	- излагать оценки событий и личностей, приводимые в учебной литературе - высказывать свои оценочные суждения

9. Система оценивания отдельных заданий и работы в целом

За верное выполнение с выбором ответа (1–19) выставляется 1 балл. Задание с выбором ответа считается выполненным верно, если учащийся указал только номер правильного ответа. Во всех остальных случаях (выбран другой ответ; выбрано два или более ответов, среди которых может быть и правильный; ответ на вопрос отсутствует) задание считается невыполненным. Задание с кратким ответом (20–24) считается выполненным верно, если верно указаны цифра, последовательность цифр, слово (словосочетание), правильно обозначены объекты на контурной карте. За правильный ответ ставится 2 балла. Если допущена одна ошибка, то ответ оценивается в 1 балл. Если допущены две или более ошибки или ответ отсутствует, то ставится 0 баллов.

Задание 25 оценивается в зависимости от полноты и правильности ответа в соответствии с критериями оценивания.

Таблица 2. Таблица перевода баллов в отметки по пятибалльной шкале.

Отметка по пятибалльной шкале	«2»	«3»	«4»	«5»
Работа 2	0–9	10-14	15-19	20-26

Контрольная работа №2 по теме «Развитие Средневековья».

Вариант 1

1. К сословию воюющих относились:
 - 1) Ремесленники оружейники
 - 2) Епископы
 - 3) Бароны
 - 4) Купцы

2. Глава католической церкви:
 - 1) Папа
 - 2) Монах
 - 3) Патриарх
 - 4) Архиепископ

3. Инициатором первого крестового похода являлся:
 - 1) Папа римский Урбан II
 - 2) Папа римский Иннокентий III

- 3) Английский король Ричард Львиное Сердце
- 4) Святой Франциск, основатель нищенствующего ордена

4. Сословно-представительная монархия – это государство, в котором:

- 1) Власть короля опирается на собрание представителей сословий
- 2) Территория раздроблена на феодальные владения
- 3) Общество разделено на сословия
- 4) Вся власть принадлежит королю

5. Какое событие произошло позднее других?

- 1) Открытие парламента в Англии
- 2) Нормандское завоевание Англии
- 3) Подписание Великой хартии вольностей
- 4) Создание Генеральных штатов во Франции

6. Общая черта, характерная для английского парламента и Генеральных штатов во Франции:

- 1) Состояли из представителей различных сословий
- 2) Состояли из представителей крупных феодалов
- 3) Не имели права утверждать новые налоги
- 4) Состояли из палаты лордов и палаты общин

7. О каком событии идет речь в отрывке из документа?

... Англичане, спустя семь месяцев после начала осады и девять дней после того, как Дева заняла город, отступили без боя все до последнего, и произошло это 8 мая.

- 1) О битве при Креси
- 2) О битве за Орлеан
- 3) О битве у города Пуатье
- 4) О сражении близ Азенкура

8. Результат Столетней войны:

- 1) Французы одержали победу
- 2) В руках англичан осталась Фландрия
- 3) Во Франции произошла смена династии
- 4) Была подписана Великая хартия вольностей

9. Общая черта восстаний под предводительством Уота Тайлера и Жакерии:

- 1) Стихийность выступления
- 2) Борьба против власти папы римского
- 3) Участие в восстании отрядов рыцарей
- 4) Использование новой передовой тактики боя

10. Объединение Франции завершилось в: 1) XIII в.

- 2) XIV в.
- 3) Конце XV в.

4) Середина XVI в.

11. Реконкистой называют:

- 1) Завоевательные походы арабов
- 2) Отвоевание крестоносцами Гроба Господня
- 3) Поход тевтонских рыцарей на земли Прибалтики
- 4) Отвоевание территории Пиренейского полуострова у арабов

12. Отсутствие сильной поддержки германских королей со стороны мелких и средних феодалов Германии привело к:

- 1) Сохранению раздробленности страны
- 2) Освобождению крестьян от феодальной зависимости
- 3) Созданию сословно-представительных органов власти
- 4) Прекращению завоевательных походов королей

13. Для тирании как формы государственного устройства характерно:

- 1) единовластие правителя
- 2) признание зависимости от папы римского
- 3) наличие сильных выборных органов власти
- 4) правило «вассал моего вассала – не мой вассал»

14. Чешский мыслитель и проповедник Ян Гус выступал против:

- 1) власти крупных феодалов
- 2) закрепощения крестьян
- 3) христианской религии
- 4) богатства церкви

Часть 2

15. Установите соответствие между понятием и определением. *Одному элементу левого столбика соответствует один элемент правого.*

Понятие	Определение
А) Десятина	1) налог в пользу церкви
Б) Инквизиция	2) грамота об отпущении грехов
В) Индульгенция	3) монашеский орден
	4) специальный церковный суд

16. Расположите в правильной последовательности следующие события в истории Англии:

- А) Война Алой и Белой розы
- Б) создание парламента
- В) восстание под предводительством Уота Тайлера
- Г) нормандское завоевание Англии

17. Как называется форма правления о которой идет речь в отрывке из документа?

Возросшая популярность Лоренцо позволила ему... ввести желательные для него перемены в государственное устройство. Теперь решение всех дел поручалось совету из семидесяти граждан, приверженцев политики Лоренцо. Совет в частности назначал на все должности, заведовал финансами и, естественно, он исполнял все пожелания Лоренцо... В конце концов государственная казна сделалась едва ли не личной собственностью Лоренцо, а Флорентийская республика оставалась таковой только по названию – фактически Лоренцо обладал властью суверенного монарха.

Часть 3.

18. Сравните раздробленное государство и централизованное государство. Сделайте вывод, какая форма государственного устройства, на ваш взгляд, наиболее устойчива? *Ответ оформите в виде таблицы.*

Вопросы для сравнения	Раздробленное государство	Централизованное государство
Какие права имел король?		
Каковы были источники доходов короля?		
Кто издавал законы и вершил суд?		
Кто осуществлял управление на местах?		
Какими воинскими силами располагал король?		
Вывод:		

19. Когда завершилось образование централизованного государства во Франции? Что этому способствовало? Назовите 2-3 предпосылки.

Контрольная работа №2 по теме «Развитие Средневековья».

Вариант 2

Часть 1

1. К сословию молящихся относились:
 - 1) Аббаты
 - 2) Рыцари
 - 3) Патриции
 - 4) Крестьяне

2. Что подрывало авторитет церкви в глазах верующих в средние века?
 - 1) Продажа индульгенций
 - 2) Празднование масленицы
 - 3) Запрещение священникам вступать в брак

- 4) Требование жесткой дисциплины у монахов
3. Целью Первого Крестового похода было завоевание города:
 - 1) Рима
 - 2) Парижа
 - 3) Иерусалима
 - 4) Константинополя
4. Большие группы людей с одинаковыми правами и обязанностями, передающимися по наследству, - это:
 - 1) Общины
 - 2) Ордена
 - 3) Гильдии
 - 4) Сословия
5. Название «Генеральные штаты» во Франции получил орган:
 - 1) Помогавший королю выносить судебный приговор
 - 2) Состоявший из представителей трех сословий
 - 3) Осуществлявший городское самоуправление
 - 4) Проводивший перепись земельных владений
6. Английский парламент в отличие от Генеральных штатов во Франции:
 - 1) Состоял из двух палат
 - 2) Имел право утверждать налоги
 - 3) Собирался только по требованию короля
 - 4) Был сословно-представительным органом власти
7. Кому принадлежат слова?
...Англичане будут изгнаны из Франции, кроме тех кто найдет здесь гибель... Бог пошлет Французам победу над англичанами!
 - 1) Жанне д`Арк
 - 2) Черному принцу
 - 3) Герцогу Бургундскому
 - 4) Вильгельму Завоевателю
8. Результат Столетней войны:
 - 1) Полностью завершилось объединение Франции
 - 2) Ослабла королевская власть во Франции
 - 3) Была создана «Книга Страшного суда»
 - 4) В руках у англичан оказался порт Кале
9. Война Алой и Белой розы продолжалась в:
 - 1) 1096 – 1291 гг.
 - 2) 1337 – 1453 гг.
 - 3) 1419 – 1434 гг.

4) 1455 – 1485 гг.

10. В 1479 году произошло объединение:

- 1) Англии
- 2) Испании
- 3) Франции
- 4) Византии

11. Завершение Реконквисты в конце XV в. связано с:

- 1) Учреждением инквизиции
- 2) Прекращением правления династии Тюдоров
- 3) Завершением Великого переселения народов
- 4) Объединением христианских государств Пиренейского полуострова

12. Специализация немецких городов на торговле с другими странами способствовала:

- 1) Сохранению раздробленности
- 2) Созданию централизованного государства
- 3) Сокращению ремесленного производства
- 4) Созданию сословно-представительного государства

13. В отличие от Англии и Франции в XV в. Священная Римская империя была государством:

- 1) Монархическим
- 2) Политически-раздробленным
- 3) С сильной властью императора
- 4) Вассально-зависимым от арабов

14. В результате гуситских войн в Чехии:

- 1) Усилилась католическая церковь
- 2) Утвердилась абсолютная монархия
- 3) Крестьяне перестали платить десятину
- 4) Было уничтожено феодальное землевладение

Часть 2.

15. Установите соответствие между понятием и определением. *Одному элементу левого столбика соответствует один элемент правого.*

Понятие	Определение
А) суд присяжных	1) орган сословного представительства 2) королевская резиденция 3) королевский чиновник 4) несколько достойных людей, помогающих королю в вынесении приговора
Б) парламент	
В) шериф	

16. Расположите в правильной последовательности следующие события в истории Франции:

- А) присоединение к владениям короля Бургундии и Прованса
- Б) создание Генеральных штатов
- В) Жакерия
- Г) присоединение к Французскому королевству Нормандии

17. В каком году произошли описанные ниже события?

Выбрали короля из своей среды... И величали его, короля, Жак Простак. Они сожгли и начисто разгромили... более 60 добрых домов и крепких замков, а если бы бог не пришел на помощь Своей благостью, эти злодеи так бы размножились, что погибли бы все благородные воины, святая церковь и все зажиточные люди по всему королевству...

Часть 3.

18. Сравните Крестьянские восстания XIV в. в Англии и во Франции. Сделайте вывод о причинах поражения восстаний. *Ответ оформите в виде таблицы.*

Линии сравнения	Восстание во Франции	Восстание в Англии
1. Причины и повод к восстанию		
2. Руководители и состав восставших		
3. Требования восставших		
4. Основные события восстаний		
5. Результаты восстания		

Вывод:

19. Когда завершилось образование централизованного государства в Испании? Что этому способствовало? Назовите 2-3 предпосылки

Ключи к КИМ

№ варианта	1	2	3	4	5	6	7	8	9	10	11	12	13	14	15	16	17
1	3	1	1	1	4	1	2	1	1	3	4	1	1	4	А1 Б4 В2	ГБВА	тирания
2	1	1	3	4	2	1	1	4	4	2	4	1	2	3	А4 Б1 В3	ГБВА	1358 г.

Критерии оценивания заданий части 3

18.

Содержание верного ответа и указания по оцениванию (допускаются иные формулировки ответа не искажающие его смысл)	Баллы
---	-------

Полностью заполнена таблица, сделан вывод, доказана собственная точка зрения на поставленный вопрос.	3
Полностью заполнена таблица ИЛИ Ученик не заполнил таблицу, но есть ответ на второй вопрос.	2
Таблица заполнена не полностью и нет вывода. Не доказана собственная точка зрения.	1
Нет ответа на вопрос	0
Максимальный балл	3

19.

Содержание верного ответа и указания по оцениванию (допускаются иные формулировки ответа не искажающие его смысл)	Баллы
Образование централизованных государств завершилось в конце XV века. Могут быть названы следующие общие предпосылки: - развитие сельского хозяйства и ремесла, рост городов; - стремление землевладельцев держать в повинности крестьян с помощью сильной центральной власти - борьба против иноземных завоевателей (за национальную независимость)	
Верно названы период и 2-3 предпосылки	3
Верно названы период и одна предпосылка ИЛИ Период указан расширенно (XV – XVI вв. или конец XV – XVI вв), названо не менее двух предпосылок.	2
Период не назван, приведены 1-2 предпосылки.	1
Нет ответа на вопрос	0
Максимальный балл	3

Контрольно-оценочные средства по истории для 6 класса

ИСТОРИЯ СРЕДНИХ ВЕКОВ

Контрольная работа по курсу «История Средних веков».

Цель: проверка уровня усвоения материала по курсу «История Средних веков».

Форма проведения: тестирование, ответы на вопросы.

Время тестирования: 40 минут.

Условия проведения: при проведении контрольной работы разрешается пользоваться историческими атласами и картами.

Содержание работы: проведение контрольной работы позволяет оценить уровень подготовки обучающихся 6 класса по предмету «История», выявить наиболее трудные для усвоения элементы содержания.

Содержание работы определяется Федеральным государственным образовательным стандартом основного общего образования. Работа состоит из 15 заданий и предусматривает ответ на поставленный вопрос.

Контрольная работа по курсу «История Средних веков». I вариант

1. Объединение ремесленников в средневековых городах Европы называлось:

- а) гильдией
- б) орденом
- в) цехом

2. Карл Великий был:

- а) императором Франкского государства
- б) королём Англии
- в) императором Западной Римской империи

3. Храм Святой Софии в Константинополе был построен по приказу:

- а) Прокопия Кесарийского
- б) Юстиниана
- в) Велисария
- г) Феодоры

4. Феод в средневековой Европе - это:

- а) земельное владение, которое давалось за военную службу
- б) натуральный оброк, отдаваемый крестьянином феодалу
- в) обязанность крестьянина работать на поле феодала

5. Братья Кирилл и Мефодий были:

- а) легендарными основателями Рима
- б) болгарскими князьями-мучениками
- в) первыми славянскими просветителями

6. Пророк, возвестивший арабам о существовании единого бога Аллаха: а)

- Моисей
- б) Мухаммед
- в) Джабраил

7. Путешествие к святым местам с целью поклонения святыням: а) шариат

- б) Коран
- в) паломничество
- г) мечеть

8. В крестовые походы отправлялись:

- а) римские священники для обращения германцев-язычников в христианство
- б) первые христиане для распространения своей веры в Римской империи
- в) европейские рыцари и простолюдины для освобождения Святой земли

9. Жакерия - это:

- а) восстание французских крестьян в ходе Столетней войны
- б) Столетняя война между Англией и Францией
- в) восстание УотаТайлера
- г) восстание французских крестьян в ходе Столетней войны

10. Верденский договор (843 г.) закрепил:

- а) принятие франками христианства
- б) создание Франкской империи
- в) раздел Франкской империи

11. Соотнесите событие и исторических деятелей:

а) Ян Гус	1. Папа Римский, призвавший близ г. Клермона верующих в поход, чтобы освободить от мусульман Святую землю
б) Людовик XI	2. Король Англии, победитель битвы при Гастингсе, при нем королевская власть усилилась;
в) Вильгельм Завоеватель	3. Чешский священник-проповедник, выступавший против засилья католической церкви
г) Урбан II	4. Король Франции, объединивший под своей властью страну, сумел подчинить себе владения крупных сеньоров

12. Кому принадлежат слова? С каким историческим событием они связаны? (укажите годы) *«Если вы, король Англии, не сделаете так, то я беру на себя руководство войной и, где бы ни наступила ваших людей во Франции, я заставлю их уйти волею или неволею... Я послана сюда Богом, небесным королем... чтобы выгнать вас из всей Франции...»*

13. Соотнесите понятие и определение:

а) барщина	1. Группа людей, обладающих закрепленными законом и передаваемыми по наследству правами и обязанностями
б) натуральное хозяйство	2. Человек, который был противником господствующего вероучения церкви
в) сословие	3. Принудительный труд зависимых крестьян в хозяйстве феодала
г) еретик	4. Централизованное государство, в котором королевская власть опиралась на собрание представителей сословий
д) сословная монархия	5. Хозяйство, в котором продукты и вещи производятся не для продажи, а для собственного потребления

14. Соотнесите термин и его определение:

а) Генеральные штаты	1. Орган сословно-представительной монархии в Англии, впервые созданный в 1265 году
б) Парламент	2. Документ Вильгельма Завоевателя в Англии, где были записаны результаты переписи населения
в) «Великая хартия вольностей»	3. Форма правления, при которой власть передаётся по наследству
г) «Книга страшного суда»	4. Орган сословно-представительной монархии во Франции, созданный в 1302 г и состоящий из трёх палат
д) монархия	5. Подписанный в 1215 году королем Иоанном Безземельным документ, ограничивающий произвол королей.

15. Прочитайте историю и напишите, о ком или о чем идет речь:

«В минуты затишья слышались громкие восклицания герольдов: «Сражайтесь, храбрые рыцари, наилучшая награда ожидает вас, ибо прекрасные очи дам взирают на ваши подвиги!»

Контрольная работа по курсу «История Средних веков». II вариант

1. Земельное владение, которое давалось за военную службу, называлось: а) гильдией

- б) феодал
- в) цех
- г) оброк

2. Юстиниан был:

- а) императором Франкского государства
- б) королём Англии
- в) императором Византийской империи

3. Цех в средневековой Европе - это:

- а) объединение ремесленников в средневековых городах Европы
- б) натуральный оброк, отдаваемый крестьянином феодалу
- в) обязанность крестьянина работать на поле феодала

4. Первые славянские просветители?

- а) Симеон и Болеслав
- б) Кирилл и Мефодий
- в) Юстиниан и Феодора

5. Ислам возник:

- а) в 5 веке
- б) в 7 веке
- в) в 11 веке
- г) в 6 веке

6. Священная книга мусульман:

- а) Коран
- б) Кааба
- в) Мекка
- г) имам

7. Датой образования империи Карла Великого считается: а) 751г.

- б) 756г.
- в) 800г.

8. В крестовые походы отправлялись:

- а) римские священники для обращения германцев-язычников в христианство;
- б) первые христиане для распространения своей веры в Римской империи;
- в) европейские рыцари и простолюдины для освобождения Святой земли.

9. Жакерия - это:

- а) Столетняя война между Англией и Францией
- б) восстание УотаТайлера
- в) война Алой и Белой Розы
- г) восстание французских крестьян в ходе Столетней войны

10. Верденский договор (843 г.) закрепил:

- а) раздел Франкской империи
- б) принятие франками христианства
- в) создание Франкской империи

11. Соотнесите событие и исторических деятелей:

а) Жанна д*Арк	1. Король Англии, завершивший 30-летнюю междоусобную династическую войну Белой и Алой розы
б) Людовик XI	2. Имя Орлеанской девы, поднявшей народ на войну за освобождение своей родины
в) Генрих VII Тюдор	3.Сторонник проведения реформы за переустройство церкви в Чехии
г) Ян Гус	4. Король Франции, объединивший под своей властью страну, сумевший подчинить себе владения крупных сеньоров

12. Кому принадлежат слова? С каким историческим событием они связаны? (укажите год) «Предпримите путь ко Гробу Святому; исторгните ту землю у нечестного народа и подчините ее себе... Пусть вступят в справедливый бой, который даст в изобилии добычу... В случае кончины на сухом пути, или на море, или в бою, да будет отпущение грехов!»

13. Соотнесите понятие и определение:

а) раздробленность	1. Передававшаяся по наследству должность королевского слуги, ведавшего казной и управляющего Франкским государством при последних Меровингах
--------------------	---

б) майордом	2. Период в истории средневекового государства, когда оно делилось на разобщенные владения, а стоящие во главе их сеньоры мало считались с королем
в) сословие	3. Платеж зависимых крестьян феодалу продуктами или деньгами
г) инквизиция	4. Группа людей, обладающих закрепленными законом и передаваемыми по наследству правами и обязанностями
д) оброк	5. Суд католической церкви, занимавшейся преследованием еретиков

14. Соотнесите термин и его определение:

а) Генеральные штаты	1. Орган сословно-представительной монархии в Англии, впервые созданный в 1265 году
б) Парламент	2. Документ короля Англии Вильгельма Завоевателя, где были записаны результаты переписи населения
в) «Великая хартия вольностей»	3. Форма правления при которой власть передаётся по наследству
г) «Книга страшного суда»	4. Орган сословно-представительной монархии во Франции, созданный в 1302 г и состоящий из трех палат
д) монархия	5. Подписанный в 1215 году королем Иоанном Безземельным документ, ограничивающий произвол королей

15. Прочитайте и напишите, о ком или о чем идет речь:

«Раздался в церкви голос Ланселота: «В присутствии господ моего и государя клянусь, что будет мой меч прибежищем слабого и не стану я поднимать его за неправду...» подвели рыцари Ланселота к Артуру, и опустил Ланселот на колени. Артур вынул свой меч и ударил его по плечу плашмя»

Ответы

I вариант

1.	2.	3.	4.	5.	6.	7.	8.	9.	10.
в	а	б	а	в	б	в	в	а	в

11.	12.	13.	14.
а3 б4 в2 г1	Жанна д*Арк Столетняя война 1337-1453	а3 б5 в1 г2 д4	а4 б1 в5 г2 д3

15.
Рыцарский турнир

II вариант

1.	2.	3.	4.	5.	6.	7.	8.	9.	10.
б	в	а	б	б	а	в	в	г	а

11.	12.	13.	14.
а2 б4 в1 г3	воззвание папы римского Урбана II. 1095г. Начало Крестовых походов	а2 б1 в4 г5 д3	а4 б1 в5 г2 д3

15.
Посвящение в рыцари

Критерии оценки:

Верных ответов	Отметка
15-14	«5»
13-11	«4»
10-7	«3»
менее 7	«2»

Спецификация контрольных измерительных материалов для проведения контрольной работы по истории РОССИИ (6 класс)

по теме « Древнерусское государство в 9-12вв.»

1. Назначение КИМ – оценить уровень подготовки учащихся 6 класса по теме « Древнерусское государство в 9-12вв.». КИМ предназначены для промежуточного контроля достижения планируемых предметных и метапредметных результатов.

2. Документы, определяющие содержание КИМ

Содержание итоговой работы определяет Федеральный компонент государственного стандарта основного общего образования по истории (приказ Минобрнауки России от 05.03.2004 № 1089 «Об утверждении федерального компонента государственных стандартов начального общего, основного общего и среднего (полного) общего образования»), оно соответствует Концепции нового учебнометодического комплекса по отечественной истории.

Содержание работы соответствует Федеральному государственному образовательному стандарту основного общего образования (приказ Минобрнауки России от 17.12.2010 № 1897).

3. Подходы к отбору содержания и структуры КИМ

Подходы к отбору проверяемых элементов и конструированию заданий определялись с учетом требований указанных выше документов, и включают в себя требования как к составу исторических знаний, так и к умениям, которыми должен овладеть учащийся. Принципиально важен был учёт:

- целей исторического образования в основной школе;
- специфики курса истории основной школы;
- ориентации не только на знаниевый, но и на деятельностный компонент исторического образования. В итоговой работе представлены задания, ориентированные на проверку знаний по истории зарубежных стран, изучаемой в курсе истории Средних веков.

4. Характеристика структуры и содержания КИМ

Работа охватывает содержание курса истории Средних веков. Общее количество заданий – 15
Работа состоит из трех частей.

Часть 1 (1-12) содержит задания с выбором ответа (один верный ответ из четырёх предложенных).

Часть 2 (В1-В2) состоит из заданий с кратким ответом в виде последовательности цифр.

Часть 3 (С1) состоит из задания с развернутым ответом (составление портрета исторической личности). **Распределение заданий по частям работы.**

Таблица 1.

Часть работы	Количество заданий	Максимальный первичный балл	Тип заданий
Часть 1	12	12	С выбором ответа
Часть 2	2	4	С кратким ответом
Часть 3	1	5	с развернутым ответом
Итого	15	21	

5. Продолжительность итоговой работы На выполнение работы отводится 40 минут.

8. Система оценивания отдельных заданий и работы в целом

За верное выполнение заданий 1–12 выставляется 1 балл. Задание с выбором ответа считается выполненным верно, если учащийся указал только номер правильного ответа. Во всех остальных случаях (выбран другой ответ; выбрано два или более ответов, среди которых может быть и правильный; ответ на вопрос отсутствует) задание считается невыполненным.

Задание с кратким ответом считается выполненным верно, если верно указана последовательность цифр. За верный ответ на каждое из заданий В1-В2 выставляется 2 балла. Если допущена одна ошибка, то ответ оценивается в 1 балл. Если допущены две и более ошибки или ответ отсутствует, то выставляется 0 баллов.

Задание С1 оценивается по трем критериям (указание времени жизни исторического деятеля, указание и характеристика основных направлений деятельности, указание основных результатов деятельности).

Максимальный первичный балл за выполнение всей работы – 21.

Таблица перевода баллов в отметки по пятибалльной шкале.

Таблица 2.

Отметка по пятибалльной шкале	« 2»	«3»	«4»	«5»
Первичные баллы	0-7	8-12	13-16	17-21

Распределение заданий по проверяемым умениям и видам деятельности

Уровни сложности задания: Б – базовый уровень, П – повышенный, С – задания с развернутым ответом.

Таблица 3.

Обозначение задания в работе	Проверяемое содержание – раздел курса	Проверяемые элементы содержания	Уровень сложности задания	Макс. балл за выполнение задания
А1	Древнерусское государство в 912вв.	Знание исторических дат	Б	1
А2	Древнерусское государство в 912вв.	Знание исторических терминов	Б	1

A3	Древнерусское государство в 9-12вв.	Знание исторических терминов	Б	1
A4	Древнерусское государство в 9-12вв.	Умение извлекать информацию из источника	Б	1
A5	Древнерусское государство в 9-12вв.	Установление причинно-следственных связей	Б	1
A6	Древнерусское государство в 9-12вв.	Знание истории материальной и духовной культуры.	Б	1
A7	Древнерусское государство в 9-12вв.	Знание основных фактов, процессов и явлений.	Б	1
A8	Древнерусское государство в 9-12вв.	Знание основных фактов, процессов и явлений.	Б	1
A9	Древнерусское государство в 9-12вв.	Знание основных фактов, процессов и явлений.	Б	1
A10	Древнерусское государство в 9-12вв.	Знание исторических терминов	Б	1
A11	Древнерусское государство в 9-12вв.	Работа с иллюстративным материалом	Б	1
A12	Древнерусское государство в 9-12вв.	Знание истории материальной и духовной культуры.	Б	1
B1	Древнерусское государство в 9-12вв.	Умение определять последовательность исторических событий	П	2
B2	Древнерусское государство в 9-12вв.	Систематизация исторической информации (соответствие)	П	2
C1	Древнерусское государство в 9-12вв.	Составление портрета исторической личности	С	5

Ответы к контрольной работе по истории **РОССИИ (6 класс)** по теме «
Древнерусское государство в 9-12вв.» 1 вариант

A1	3
A2	3
A3	1

A4	Ярослав Мудрый
A5	3
A6	1
A7	4
A8	3
A9	3
A10	4
A11	2
A12	3

B1.

BAГБ

B2.

1-б

2-в

3

-

а

C

1

Критерии оценивания.	Баллы
Время жизни исторического деятеля	1
<p>- правильно указано время жизни исторического деятеля (с точностью до десятилетия или части века, точного указания дат жизни не требуется).</p> <p>ИЛИ время жизни исторического деятеля в явном виде не указано, но указанные даты событий, связанных с ним, свидетельствуют о знании времени жизни данного деятеля.</p> <p>ИЛИ правильно указан век; допущена неточность при указании одного из десятилетий века, когда жил исторический деятель (или дат жизни) В качестве правильного ответа может быть также засчитано верное указание лет (или периода) правления.</p> <p>Указан только век, когда жил исторический деятель.</p> <p>ИЛИ время жизни исторического деятеля указано неправильно или не указано.</p>	0
Характеристика деятельности.	2
Правильно указаны не менее двух направлений деятельности, дана характеристика каждого из них.	2

<p>Правильно указано только одно направление деятельности, без фактических ошибок дана его характеристика; второе направление в явном виде не указано, но без фактических ошибок дана его характеристика.</p> <p>ИЛИ правильно указано не менее двух направлений деятельности, дана характеристика каждого из них, при этом допущена фактическая ошибка, не приведшая к существенному искажению смысла.</p> <p>ИЛИ правильно указано одно – два направления деятельности, без фактических ошибок дана характеристика деятельности только одного из них.</p>	2
---	---

Контрольная работа по теме «Древнерусское государство в IX- XIII вв.» - 6 класс

1 вариант А1. Древнерусское государство образовалось в:

- 1) 682 г; 2) 828 г.; 3) 882 г.; 4) 1097г.

А2. Собираание дикого мёда у восточных славян – это: 1) скотоводство; 2) земледелие; 3) бортничество; 4) ремесло.

А3. Что явилось одной из причин образования Древнерусского государства?

- 1) необходимость организации обороны от внешних врагов;
 2) принятие Русью христианства;
 3) необходимость масштабных общественных работ;
 4) столкновения между финно – уграми и славянами в процессе колонизации.

А4. Прочтите отрывок из источника и укажите имя князя, о котором идет речь:

«... положи начало созданию на Руси письменного свода законов. При Сложились более четкие правила управления государством. Князь много сделал для распространения на Руси христианства: строил церкви, храмы, школы, поощрял перевод церковных книг. Расширял границы своего государства и укреплял его границы. Укреплял положение Руси при помощи династических браков».

А 5. Игорь начал править в Киеве в

- 1) 907 г.; 2) 911 г.; 3) 912 г.; 4) 941 г.

А6. Первая русская летопись называлась

1) Повесть временных лет»; 2) «Слово о полку Игореве»
 3) «Слово о погибели земли русской»; 4) «Задонщина».

А7. Как назывался вооруженный отряд при князе в Древней Руси:

- 1) рекруты; 2) рядовичи; 3) стрельцы ; 4) дружина.

А8. Древнерусское государство достигло расцвета в период правления князя: 1) княгини Ольги; 2) князя Олега; 3) Ярослава Мудрого; 4) князя Игоря.

А9. Князь, почти всю жизнь участвовавший в военных походах и погибший от печенегов:

1) Олег; 2) Игорь; 3) Святослав; 4) Владимир. **А 10. Полюдьем в Древней Руси называли:**

- 1) походы в Византию
- 2) походы против степняков – кочевников,
- 3) сход общинников в Древней Руси,
- 4) объезд киевским князем своих земель для сбора дани.

А11. Рассмотрите иллюстрацию и выполните задание.



Укажите событие, которому посвящено данное изображение.

- 1) начало раздробления русских земель;
- 2) принятие Русью христианства;
- 3) нашествие Батыя на русские земли;
- 4) призывание новгородцами варяжских князей.

А 12. Роспись краской по сырой штукатурке в русских храмах:

- 1) миниатюра;
- 2) мозаика;
- 3) фреска;
- 4) лепнина

В1. Расположите в хронологическом порядке следующие события:

- а) убийство князя Игоря
- б) крещение Руси
- в) призывание варяжского князя Рюрика на Русь
- г) правление князя Святослава.

В2. Соотнесите названия и определения.

1) уроки	а) титул главы Русской православной церкви в Древней Руси
2) воевода	б) размер дани и сама дань, установленные реформой княгини Ольги
3) митрополит	в) руководитель общерусского ополчения

С1. Ниже названы четыре исторических деятеля эпохи Киевской Руси. Выберите **ОДНОГО** из них и выполните задания.

1) Олег Вещий; 2) Владимир Святославович; 3) Ярослав Владимирович (Мудрый); 4) княгиня Ольга.

Укажите время жизни исторического деятеля (с точностью до десятилетия или части века). Назовите не менее двух направлений его деятельности и дайте их краткую характеристику. Укажите результаты его деятельности по каждому из названных направлений.

Контрольная работа по теме «Древнерусское государство в IX- XIII вв.» - 6 класс
2 вариант А 1. Укажите дату принятия христианства на Руси.

а) 822 г.; б) 962 г.; в) 988 г.; г) 882 г.

А 2. Основное занятие восточных славян:

а) скотоводство; б) ремесло; в) бортничество; г) земледелие.

А 3. Что стало одной из причин принятия Русью христианства?

1) начало раздробления русских земель; 2) народные восстания; 3) необходимость укрепления власти киевского князя; 4) призывание новгородцами варяжских князей.

А4. Прочтите отрывок из источника и укажите имя князя, о котором идет речь:

«... возвратил под власть Киева вятичей, радимичей, Полоцкое княжество, заключил с булгарами договор выгодный для Руси, завоевал польские города, значительно расширил территории своего государства, построил оборонительные рубежи на юге страны для защиты от печенегов. принял христианство по византийскому образцу».

А 5. Князь Олег захватил Киев в:

а) 860 г. б) 882 г. в) 879 г. г) 900 г

А6. Первый каменный православный храм, построенный в Киеве

1) Десятинная церковь; 2) Софийский собор; 3) Успенский собор; 4) Владимирская церковь.

А7. Полюдьем в Древней Руси называли:

1) походы в Византию
2) походы против степняков – кочевников,
3) сход общинников в Древней Руси, 4) объезд киевским князем своих земель для сбора дани.

А8. Установление в Древней Руси новой системы сбора дани "уроков", "погостов" было результатом:

1) деятельности княгини Ольги
правды" 3) деятельности князя Игоря
князя Святослава

2) принятия "Русской
4) походов


А 9. Какой русский князь в 907 г. совершил поход на Царьград (Византий):

1) Рюрик; 2) Олег; 3) Игорь; 4) Святослав.

А 10. Вече - это:

1) народное собрание; 2)
праздничная еда; 3) вид дани;
4) община.

А11. Рассмотрите иллюстрацию и выполните задание.



Укажите событие, которому посвящено данное изображение.

1) крещение князя Владимира; 3) выбор веры князем Владимиром;
2) крещение Руси; 4) строительство Десятиной церкви в
Киеве. **А 12. Древние летописи и книги славяне писали на:** 1)
пергаменте; 2) берестяной коре; 3) папирусе; 4) бумаге.

В1. Расположите в хронологическом порядке следующие

события: а) правление княгини Ольги
б) образование Древнерусского государства
в) принятие христианства
г) правление князя Ярослава Мудрого

В2. Соотнесите названия и определения:

1) полюдье	а) войско киевского великого князя
2) погост	б) объезд киевским князем с дружиной своих земель для сбора дани
3) дружина	в) места сбора дани, установленные реформой княгини Ольги

С1. Ниже названы четыре исторических деятеля эпохи Киевской Руси. Выберите **ОДНОГО** из них и выполните задания.

1) Олег Вещий; 2) Владимир Святославович; 3) Ярослав Владимирович (Мудрый); 4) княгиня Ольга. Укажите время жизни исторического деятеля (с точностью до десятилетия или части века). Назовите не менее двух направлений его деятельности и дайте их краткую характеристику. Укажите результаты его деятельности по каждому из названных направлений.

КОНТРОЛЬНАЯ РАБОТА ПО ТЕМЕ
«Русь в середине 12 - начале 13 века». 6 класс

1 вариант

1. Распределите в два столбика политические и экономические причины раздробленности.

1. Собственный аппарат управления князей-наместников.
2. Собственный князь, отстаивающий интересы населения городов.
3. В Древнерусском государстве не было четкого порядка наследования престола.
4. Упадок Киева из-за княжеских усобиц и половецких набегов.
5. Появление новых экономических центров.
6. Упадок торгового пути «из варяг в греки».
7. Оседание княжеской дружины на землю.

Политические причины

Экономические причины

2. Соотнесите имена князей и прозвища. 3. Запишите названия известных вам средневековых городов-республик:

4. Дайте определения понятиям:

Вече - _____

Артель - _____

Эксплуатация - _____

5. Соотнесите название сооружения и город, где оно было возведено.

6. Верховная власть во Владимиро-Суздальской земле принадлежала 1) вече 2) князю 3) посаднику 4) князю и боярам.

7. Князь не имел право вмешиваться в дела городской общины

1) Владимира-Волынского 2) Суздаля 3) Новгорода 4) Владимира на Клязьме

8. Первое летописное упоминание о Москве состоялось в

1) 1097 г. 2) 1185 г. 3) 1147 г. 4) 1157 г.

9. Верховная власть в Новгороде принадлежала

1) тысяцкому 2) посаднику 3) вече 4) владыке

10. Высшее должностное лицо Новгорода

1) тысяцкий 2) посадник 3) князь 4)

владыка(архиепископ) **11. Вставьте правильные**

буквы в слова вместо пропусков:

Р _____ ь (понятие)

П _____ к (должностное лицо)
Я _____ ь (город) **12. Перечислите основные категории населения в Новгороде:**

13. Соотнесите имена князей и даты их правления: 14. Запишите события, которые произошли в:

1132 г. – _____
1157 г. – _____
1185 г. – _____
1212 г. – _____

15. Текст с ошибками. Прочитайте текст, найдите в нем 5 ошибок. Подчеркните и исправьте их. В XI веке государство Русь распадается на ряд фактически независимых государственных образований – земель, в большинстве из которых правили представители разросшегося рода Романовых. Несмотря на фактическую зависимость земель, у многих жителей продолжало существовать представление о раздробленности Руси.

КОНТРОЛЬНАЯ РАБОТА ПО ТЕМЕ
«Русь в середине 12 - начале 13 века». 6 класс
2 вариант

1. Выпишите в два столбика политические и экономические причины раздробленности.

1. Усобицы между князьями.
2. Нечеткий порядок наследования престола.
3. Укрепление власти удельных князей.
4. Военные столкновения князей за территорию.
5. Призыв кочевников в борьбе за власть.
6. Господство натурального хозяйства.
7. Появление новых торговых путей. Политические причины

Экономические причины

2. Соотнесите имена князей и прозвища. 3. Запишите названия известных вам средневековых городов-республик:

4. Дайте определения понятиям:

Удел - _____

«Иваново сто» - _____

Республика - _____

5. Соотнесите название сооружения и город, где оно было возведено. 6. Верховная власть в Новгородской земле принадлежала 1) вече 2) князю 3) посаднику 4) князю и боярам.

7. Князь не имел право вмешиваться в дела городской общины

1) Владимира на Клязьме 2) Новгорода 3) Смоленска 4) Киева

8. В основу «Слова о полку Игореве» относится событие, связанное с 1) 1097 г. 2) 1185 г. 3) 1147 г. 4) 1157 г.

9. Символом народовластия Новгорода являлся(лось)

1) вечевой колокол 2) народное собрание 3) городской совет 4) летописание

10. Должностное лицо Новгорода, возглавлявшее городское ополчение

1) тысяцкий 2) посадник 3) князь 4) владыка(архиепископ)

11. Вставьте правильные буквы в слова вместо пропусков:

Л _____ е (понятие)

В _____ а (должностное лицо)

В _____ р (город) **12. Перечислите занятия людей**

Владими́ро-Суздальского княжества:

13. Соотнесите имена князей и даты их

правления: 14. Запишите события, которые

произошли в:

1132 г. – _____

1147 г. – _____

1174 г. – _____

1212 г. – _____

15. Текст с ошибками. Прочитайте текст, найдите в нем 5 ошибок. Подчеркните и исправьте их. Новгород ничем не отличался от остальных земель Руси. Здесь сложилась такая же форма политического строя. Высшим органом власти постепенно становилось городское собрание – народное ополчение, которое могло приглашать князей на новгородский престол и подчинялось их власти и не могло самостоятельно избирать важнейших должностных лиц.

Ответы

1 вариант

2 вариант

1. Политические – 1,2,3,3,4

2. Экономические – 5,6,7

1. Политические – 1,2,3,4,5

2. Экономические – 6,7 2.А - 4, Б – 3, В – 1, Г –

2, Д - 5

2. А – 3, Б – 4, В – 5, Г – 2, Д - 1

3. Новгород, Псков, Генуя, Венеция, Пиза, Флоренция, Милан, Любек, Гамбург, Бремен, Аугсбург, Нюрнберг, Франкфурт-на-Майне и др.

4. Вече - городское (народное) собрание с верховной властью.

Артель – объединение людей (купцов) для совместной работы. Эксплуатация – присвоение результатов труда населения вотчин 4. Удел – владение младших членов княжеского рода.

«Иваново сто»- объединение, включающее самых богатых новгородских купцов.

Республика – форма государственного правления, при которой государственная власть принадлежит выборным лицам.

5. А – 2, Б – 3, В – 1, Г – 4. 5. А – 2, Б – 3, В – 4, Г – 1.

6. 2

6. 1

7. 3

7. 2

8. 3

8. 2

9. 3

9

10

1011. Раздробленность..... **Ошибка! Закладка не опреде**

Посадник

Ярославль

11. Летописание

Владька

Владимир

12. ремесленники, купцы, бояре

12. земледелие, скотоводство, рыболовство, бортничество, ремесло, бобровый промысел 13. А -2, Б – 4, В – 1, Г -3.

13. А – 3, Б – 4, В – 2, Г -1.

14. 1132 – начало раздробленности на Руси

1157 г.- смерть Юрия Долгорукого

1185 г. – неудачный поход Игоря Святославича против половцев, легший в основу «Слова...».

1212 г. – начало правления Юрия Всеволодовича (смерть Всеволода Большое Гнездо)

14.1132 – начало раздробленности на Руси

1147 г.- первое летописное упоминание о Москве

1174 г. – убийство Андрея Боголюбского братьями Кучковичами.

1212 г. – начало правления Юрия Всеволодовича (смерть Всеволода Большое Гнездо)

15. Ошибки: В XII веке государство Русь распадается на ряд фактическисамостоятельных государственных образований – земель, в большинстве из которых правили представители разросшегося рода **Рюриковичей**. Несмотря на фактическуюсамостоятельность земель, у многих жителей продолжало существовать представление о единстве Руси.

15. Ошибки: Новгород **во многом отличался** от остальных земель Руси. Здесьсложилась **особая форма** политического строя. Высшим органом власти постепенно становилось городское собрание – **вече**, которое могло приглашать князей на новгородский престол и лишать их власти и **избирало** важнейших должностных лиц.

Критерии оценивания.

Всего за работу учащиеся получают **46 баллов**

39 – 46 – «5» 31 – 38 – «4» 23 – 30 – «3» менее 23 –

«2» (85 – 100 %) (67 – 84 %) (50 - 66 %) (менее 50

%)

Критерии оценки результатов КОС.

Контроль предполагает выявление уровня освоения учебного материала при изучении, как отдельных разделов, так и всего курса истории в целом.

Текущий контроль усвоения материала осуществляется путем устного/письменного опроса.

Письменный опрос осуществляется с использованием тематических тестов

«Контрольноизмерительных материалов».

Промежуточный контроль знания и умения по пройденным темам проверяются письменными заданиями контрольного тестирования.

В зависимости от формы задания используются различные способы оценивания.

Используется гибкая система оценивания результатов тестирования, которая допускает за учеником право на ошибку.

При тестировании все верные ответы берутся за 100%, тогда отметка выставляется в соответствии с таблицей:

Процент выполнения задания	Отметка
85% и более	отлично
70-84%	хорошо
50-69%	удовлетворительно
менее 49%	неудовлетворительно

Спецификация

контрольных измерительных материалов для проведения итоговой работы по ИСТОРИИ (6 класс)

1. Назначение КИМ – оценить уровень подготовки учащихся 6 класса по истории. КИМ предназначены для итогового контроля достижения планируемых предметных и метапредметных результатов.

2. Документы, определяющие содержание КИМ

Содержание итоговой контрольной работы определяется на основе Федерального компонента государственного стандарта общего образования (приказ Минобрнауки России от 05.03.2004 № 1089 «Об утверждении федерального компонента государственных стандартов начального общего, основного общего и среднего (полного) общего образования»).

Итоговая контрольная работа не ориентирована на какую-либо конкретную линию учебников, её содержание соответствует всем учебникам, включённым в Федеральный перечень Минобрнауки РФ. Содержание работы соответствует Федеральному государственному образовательному стандарту основного общего образования (Приказ Минобрнауки РФ от 17 декабря 2010 г. № 1897).

3. Подходы к отбору содержания и структуры КИМ

Подходы к отбору проверяемых элементов и конструированию заданий определялись с учетом требований указанных выше документов, и включают в себя требования как к составу исторических знаний, так и к умениям, которыми должен овладеть учащийся. Принципиально важен был учёт:

- целей исторического образования в основной школе;
- специфики курса истории основной школы;

– ориентации не только на знаниевый, но и на деятельностный компонент исторического образования. Содержание предмета «История» включает в себя изучение двух курсов: истории России, занимающей приоритетное место в учебном процессе, и всеобщей истории. В итоговой работе представлены задания, ориентированные на проверку знаний по истории России и истории зарубежных стран, изучаемой в курсе истории Средних веков.

4. Характеристика структуры и содержания КИМ

Работа охватывает содержание курса истории России с древнейших времён до начала XVI в. и курса истории Средних веков. Работа состоит из трёх частей.

Часть 1 содержит задания с выбором ответа (один верный ответ из четырёх предложенных), 1 задание с открытым ответом

Часть 2 состоит из заданий с кратким ответом в виде последовательности цифр либо букв, одно задание с открытым ответом

Часть 3 состоит из 3 заданий с развёрнутым ответом.

Тема работы	Количество заданий с выбором ответа	Количество заданий с кратким ответом	Количество заданий с открытым ответом	Количество заданий с развёрнутым ответом	Всего заданий	Максимальный балл
Итоговая контрольная	14	6	2	3	25	33
работа по истории 6 класс						

5. Продолжительность итоговой работы На выполнение работы отводится 40 минут.

8. Система оценивания отдельных заданий и работы в целом

За верное выполнение заданий 1–14 выставляется 1 балл. Задание с выбором ответа считается выполненным верно, если учащийся указал только номер правильного ответа. Во всех остальных случаях (выбран другой ответ; выбрано два или более ответов, среди которых может быть и правильный; ответ на вопрос отсутствует) задание считается невыполненным.

Задание с кратким ответом считается выполненным верно, если верно указана последовательность цифр либо букв. За верный ответ на задание 1 части второй выставляется 1 балл. За полный правильный ответ на задания 3, 4, 5, 6, 7 части второй выставляется 2 балла. Если допущена одна ошибка, то ответ оценивается в 1 балл. Если допущены две и более ошибки или ответ отсутствует, то выставляется 0 баллов.

Задания с открытым ответом 15 части первой и 2 части второй считаются выполненными верно если правильно написано слово, если ответ на вопрос отсутствует задание считается невыполненным.

Задания с развёрнутым ответом оцениваются 2 баллами. Если дан правильный ответ на оба вопроса из задания, ставится 2 балла, если дан только один ответ на любой из вопросов 1 балл. За неправильный ответ и либо ответ отсутствует выставляется 0 баллов.

Максимальный первичный балл за выполнение всей работы – 33.

Таблица 2. Таблица перевода баллов в отметки по пятибалльной шкале.

Отметка по пятибалльной шкале	«2»	«3»	«4»	«5»

Баллы	0–15	16–21	22–28	29–33
-------	------	-------	-------	-------

Обобщённый план варианта контрольных измерительных материалов для проведения итоговой работы по ИСТОРИИ (6 класс)

Обозначение задания в работе	Проверяемое содержание	Проверяемые виды деятельности	Уровень сложности и задания	Максимальный балл за задание
1	Всеобщая история/История Средних веков	Знание дат, фактов	Б	1
2	Всеобщая история/История Средних веков	Знание дат, фактов	Б	1
3	Всеобщая история/История Средних веков	Знание терминов	Б	1
4	История России с древнейших времен до начала XVI века (один из периодов)	Знание фактов	Б	1
5	История России с древнейших времен до начала XVI века (один из периодов)	Знание дат	Б	1
6	История России с древнейших времен до начала XVI века (один из периодов)	Знание основных исторических персоналий	Б	1
7	История России с древнейших времен до начала XVI века (один	Знание дат, фактов	Б	1

	из периодов)			
8	История России с древнейших времен до начала XVI века (один из периодов)	Знание фактов	Б	1
9	История России с древнейших времен до начала XVI века (один из периодов)	Знание дат, фактов по истории культуры	Б	1
10	История России с древнейших времен до начала XVI века (один из периодов)	Знание фактов	Б	1
11	История России с древнейших времен до начала XVI века (один из периодов)	Знание фактов	Б	1
12	История России с древнейших времен до начала XVI века (один из периодов)	Знание дат	Б	1

13	История России с древнейших времен до начала XVI века (один из периодов)	Знание основных исторических персоналий	Б	1
14	История России с древнейших времен до начала XVI века (один из периодов)	Умение работать с исторической картой	Б	1
15	История России с древнейших времен до начала XVI века (один из периодов)	Умение работать с исторической картой	Б	1
1	Всеобщая история (История Средних веков) / История России с древнейших времен до начала XVI века	Умение работать с иллюстративным материалом (знание фактов истории культуры)	Б	1
2	Всеобщая история (История Средних веков) / История России с древнейших времен до начала XVI века	Альтернативное умение работать с иллюстративным материалом (знание фактов истории культуры)	Б	1
3	История России с древнейших времен до начала XVI века (один из периодов)	Систематизация исторической информации (соответствие терминов и определений)	Б	2(1)
4	История России с древнейших времен до начала XVI века (один из периодов)	Установление последовательности событий	Б	2(1)
5	История России с древнейших времен до начала XVI века (один из периодов)	Систематизация Исторической информации (соответствие событий и дат)	Б	2(1)
6	История России с древнейших времен до начала XVI века (один из периодов)	Умение работать с иллюстративным материалом (знание фактов истории)	П	2(1)
7	История России с древнейших времен до начала XVI века (один из периодов)	Умение работать с письменными источниками (задание на выявление ошибок)	П	2(1)
1	История России с древнейших времен до начала XVI века (один из периодов)	Знание основных фактов, процессов, явлений	П	2(1)
2	История России с древнейших времен до начала XVI века (один из периодов)	Умение проводить поиск исторической информации в текстовых источниках	П	2(1)
3	История России с древнейших времен до начала XVI века (один из периодов)	Умение устанавливать причинно-следственные связи	П	2(1)

Итоговая контрольная работа по истории 6 класс Вариант 1

Часть 1.

1. Империю франков создал:

А) Хлодвиг б) Пипин короткий в) Карл Великий г) майордом

2. Война алой и белой розы

произошла в: А) Франции б) Англии

в) Германии г) Чехии

3. Грамота о прощении грехов называлась:

А) индульгенция б) десятина в) спекуляция г) феодал

4. В какой город был приглашен княжить Рюрик:

А) Киев б) Новгород в) Изборск г) Ладога

5. К какому веку относится правление Владимира Мономаха в Киеве:

А) XII б) XI в) XIII г) IX

6. Кто из перечисленных пар были современниками: А) В. Мономах и Иван I Б) Иван III и Софья Палеолог В) Нестор и Рюрик Г) Д. Донской и Биргер

7. Какое событие произошло в 1242г?

А) Битва на р. Калке б) начало похода Батыя на Русь

в) Невская битва Г) Ледовое побоище

8. Какое событие произошло позже других:

А) Крещение Руси б) Невская битва в) Куликовская битва г) призвание варягов

9. Первая русская летопись называлась:

А) «Повесть временных лет» б) «Слово о погибели земли русской»

В) «Слово о полку Игореве» г) «Задонщина»

10. Русь попала в зависимость от Золотой Орды в

результате: А) нашествия хана Батыя б) походов хана

Магая

в) походов хана Кучума г) набегов половцев

11. Владимир Святославович, Иван Калита, Иван III – каково их родовое имя:

А) Романовы б) Гедиминовичи в) Рюриковичи г)

Ольгердовичи

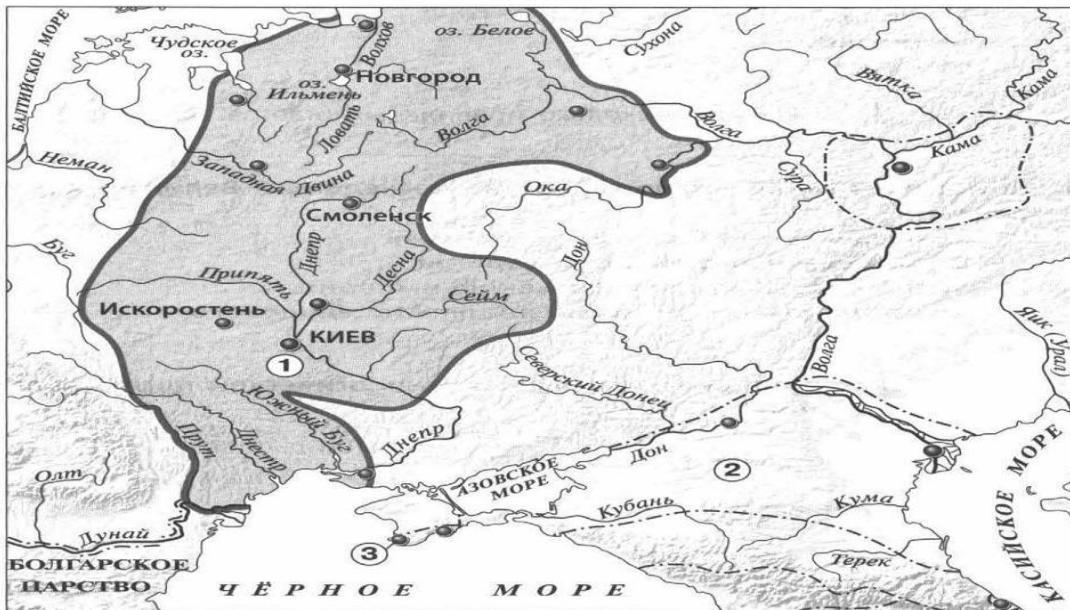
12. С событиями, какого века связано имя

Александра Невского: А) X века Б) XI века В) XIII века Г) XIV века

13. О каком деятеле идет речь: «он уделял много внимания просвещению, переводу книг, при нем были возведены Успенский собор и «Золотые ворота» во Владимире...»

А) Иван Калита Б) Владимир I В) Андрей Боголюбский Г) Ярослав Мудрый

Рассмотрите карту «Восточные славяне и их соседи в IV – IX вв.» и выполните задания 14-15.



14. Укажите название Восточнославянского племенного союза, территория расселения которого обозначена на карте цифрой 1:

1) Ильменские словене 2) Кривичи 3) Поляне 4) Вятичи

15. Укажите название города, основанного древними греками, обозначенного на карте цифрой «3».


Часть 2.

Рассмотрите изображения памятников культуры и выполните задания 1, 2.

1.



2.



3.



1. На каких двух из этих четырёх изображений представлены памятники культуры России, а на каких – памятники культуры зарубежных стран? Запишите в таблицу порядковые номера соответствующих памятников культуры. Ответ:

Памятники культуры России	Памятники культуры зарубежных стран

2. Выберите один из этих четырёх памятников культуры и укажите название города, в котором этот памятник культуры находится в настоящее время.

Ответ должен содержать цифру выбранного памятника и название города. Например, «3. Екатеринбург».

3. Установите соответствие между понятиями и их определениями:

1) вервь 2) тиун 3) закуп 4) рядович

А) княжеский слуга б) община в) работник по договору г) крестьянин, взявший ссуду

4. Расположи киевских правителей в хронологической последовательности:

А) Ярослав Мудрый б) Святослав Игоревич в) Владимир Святославович г) Владимир Мономах

5. Установите соответствие между событиями и датами:

1). Невская битва А. 1223 г.

2). Куликовская битва Б. 1240 г.

3). Ледовое побоище В.

1380 г. 4). Битва на р. Калка

Г. 1242 г.

б. Рассмотрите изображение и укажите, два верных суждения из пяти предложенных:



- 1). Данная марка выпущена к 600-летию со дня смерти изображённого на ней князя.
- 2). Изображение в левой части марки символизирует результаты Ледового побоища
- 3). Князь, изображённый на марке, участвовал в битве на реке Сити
- 4). Князь, изображённый на марке, подавил выступления новгородцев против переписи населения монголами.
- 5). Князь, изображённый на марке, был дядей родоначальника московской княжеской династии.

7. Прочитайте текст и напишите цифры предложений, в которых содержится ошибка.

Прочитайте текст, в котором каждое предложение пронумеровано. Данный текст содержит две ошибки. Фрагменты текста, в которых, возможно, сделаны ошибки, подчёркнуты и выделены жирным шрифтом.

(1) Андрей Боголюбский был сыном Юрия Долгорукого. (2) Время Андрея Боголюбского — время весьма активной политики владими́ро-суздальского князя. (3) Он ведёт успешную войну с Хазарским каганатом. (4) В 1169 г. войска Андрея под предводительством его сына Мстислава взяли Киев. (5) Город был сожжён, горожане частью уведены в плен, частью истреблены. (6) Подчинив себе Киев и получив официально титул великого князя киевского, Андрей, как и его отец в 1055 г., не переехал туда.

Часть 3.

Прочитайте отрывок из летописи и выполните задания.

Пришли Святополк, и Владимир, и Давыд Игоревич, и Василько Ростиславич, и Давыд Святославич, и брат его Олег... и говорили друг другу: «Зачем губим Русскую землю, сами между собой устраивая распри? А половцы землю нашу несут розно и рады, что между нами идут войны. Да отныне объединимся единым сердцем и будем блюсти Русскую землю, и пусть каждый владеет отчиной своей: Святополк — Киевом, Изяславовой отчиной, Владимир — Всеволодовой, Давыд, и Олег, и Ярослав — Святославовой, и те, кому Всеволод роздал города: Давыду — Владимир, Ростиславичам же: Володарю — Перемышль, Васильку — Теробовль».

1. Назовите событие, о котором идёт речь в данном отрывке. Укажите год, когда оно произошло
2. Укажите два решения, принятые в ходе описываемого события.

3. Назовите инициатора проведения описываемого события. Укажите один факт, указывающий на его стремление выполнять принятые решения. Укажите его вклад в развитие древнерусского законодательства.

Итоговая контрольная работа по истории 6 класс Вариант 2

Часть 1.

1. Империю, существовавшую с 800 по 840 г. создал:

А) Хлодвиг б) Пипин короткий в) Карл Великий г) Урбан 1

2. Восстание по предводительством Яна Гуса произошло в

А) Чехии б) Польше в) Германии г) Франции

3. Погодные изложения событий в Европе назывались...

А) летописи Б) аналлы В) саги Г) жития

4. Первый русский сборник законов назывался:

А) Устав б) Стоглав в) Русская Правда г) Судебник

5. К какому веку относится правление Ярослава Мудрого:

А) XII б) XI в) XIII г) IX

6. Кто из перечисленных пар были современниками:

А) Свенельд и Владимир Мономах Б) Иван I и Ярослав

Мудрый В) Дмитрий Боброк и А. Пересвет Г) Андрей

Рублев и А. Невский

7. Битва между монголами и русскими в 1223г. получила название:

А) Ледовое побоище б) Мамаево побоище в) стояние на Угре г) битва на Калке

8. Какое событие произошло раньше других:

А) Крещение Руси б) Невская битва в) Куликовская битва г) призвание варягов

9. Какое литературное произведение было создано в XII веке:

А) «Домострой» б) «Поучение детям» в) «Апостол» г) «Задонщина»

10. Свержение монгольского ига на Руси произошло после:

А) Куликовской битвы б) стояния на реке Угре в) похода Тохтамыша г) набегов половцев

11. Василий Темный, Василий Косой, Дмитрий Шемяка были

потомками: А) Ивана III б) Ивана IV в) Дмитрия Донского г) Василия III

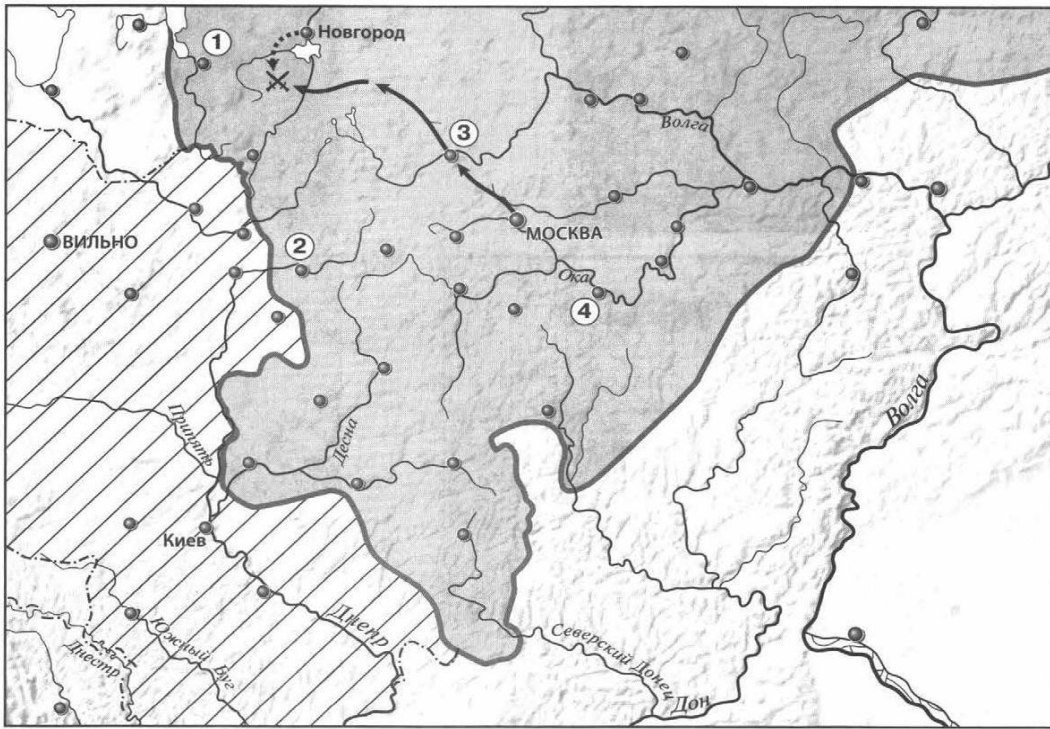
12. В каком веке было введено христианство на Руси:

А) IX б) X в) XI г) VIII

13. С введением уроков и погостов связано имя ...

А) Игоря Старого Б) Олега Вещего В) Ольги Г) Дира

Рассмотрите карту «Российское государство, во второй половине XV - начале XVI века» и выполните задания 14-15.



14. Укажите князя, в период правления которого был совершен поход, обозначенный на карте стрелками:

- 1) Василий I 2) Василий II 3) Иван III 4) Василий III

15. Напишите название государства, территория которого выделена штриховкой.

Часть 2.

Рассмотрите изображения памятников культуры и выполните задания 1, 2.

1.



2.



3.



1. На каких двух из этих четырёх изображений представлены памятники культуры России, а на каких – памятники культуры зарубежных стран? Запишите в таблицу порядковые номера соответствующих памятников культуры. Ответ:

Памятники культуры России	Памятники культуры зарубежных стран

2. Выберите один из этих четырёх памятников культуры и укажите название города, в котором этот памятник культуры находится в настоящее время.

Ответ должен содержать цифру выбранного памятника и название города. Например, «3. Екатеринбург».

3. Установите соответствие между понятиями и их определениями:

- 1) вира 2) баскак 3) погост 4) бортничество
 А) место сбора дани б) сбор меда диких пчел в) штраф г) сборщик дани

4. Расположи московских князей в порядке их правления:
 А) Василий III б) Дмитрий Донской в) Иван Калита г) Иван III

5. Установите соответствие между событиями и историческими деятелями:

- | ИМЕНА | СОБЫТИЯ |
|-----------------------|------------|
| 1). Невская битва | А. 1223 г. |
| 2). Куликовская битва | Б. 1240 г. |
| 3). Ледовое побоище | В. 1380 г. |
| 4). Битва на р. Калка | Г. 1242 г. |

6. Рассмотрите изображение и укажите, два верных суждения из пяти предложенных:



- 1). Данная марка выпущена к 600-летию со дня смерти изображённого на ней князя.
- 2). По приказу князя, изображённого на марке, в Москве была построена деревянная крепость.
- 3). Князь, изображённый на марке, умер в Киеве.
- 4). Князь, изображённый на марке, является родоначальником династии московских князей.
- 5). Князь, изображённый на марке, был сыном Ярослава Мудрого.
7. Прочитайте текст и напишите цифры предложений, в которых содержится ошибка.

Прочитайте текст, в котором каждое предложение пронумеровано. Данный текст содержит две ошибки. Фрагменты текста, в которых, возможно, сделаны ошибки, подчёркнуты и выделены полужирным шрифтом.

(1) В 1359 г. на московский престол взошел **девятiletний** Дмитрий Иванович. (2) Главой московского правительства фактически стал **митрополит Алексей**. (3) И в этом же году Золотая Орда распалась на две части, границей между которыми стала Волга. (4) В западной части Золотой Орды верх взял **темник Мамай**, который не был потомком Чингисхана, а потому не мог претендовать на ханский трон. (5) В 1368 г. литовский князь **Гедимин** повёл на Москву сильную литовско-русскую рать, в составе которой были и полоцкие полки. (6) Новый **дубовый** Кремль выдержал осаду неприятеля, и раздосадованный литовский князь разгромил и пожёг московский посад.

Часть 3.

Прочитайте отрывок из сочинения историка и выполните задания.

Новгородцы бодро вышли навстречу, но на берегах Шелони потерпели поражение от передовой московской рати, которою начальствовал князь Даниил Холмский. При встрече с москвитянами конный архиепископский полк отказался от битвы по тайному наказу архиепископа Феофила. Вообще разбогатевшие новгородские граждане не отличались уже ратным духом и не могли устоять в открытом поле против опытных в военном деле московских и монгольских отрядов. В числе шелонских пленников находился один из сыновей Марфы Борецкой, которого Иоанн велел казнить вместе с тремя другими боярами. Между тем _____ не присылал никакой помощи, в самом Новгороде поднялась партия московских приверженцев и стала одолевать враждебную ей сторону Борецких.

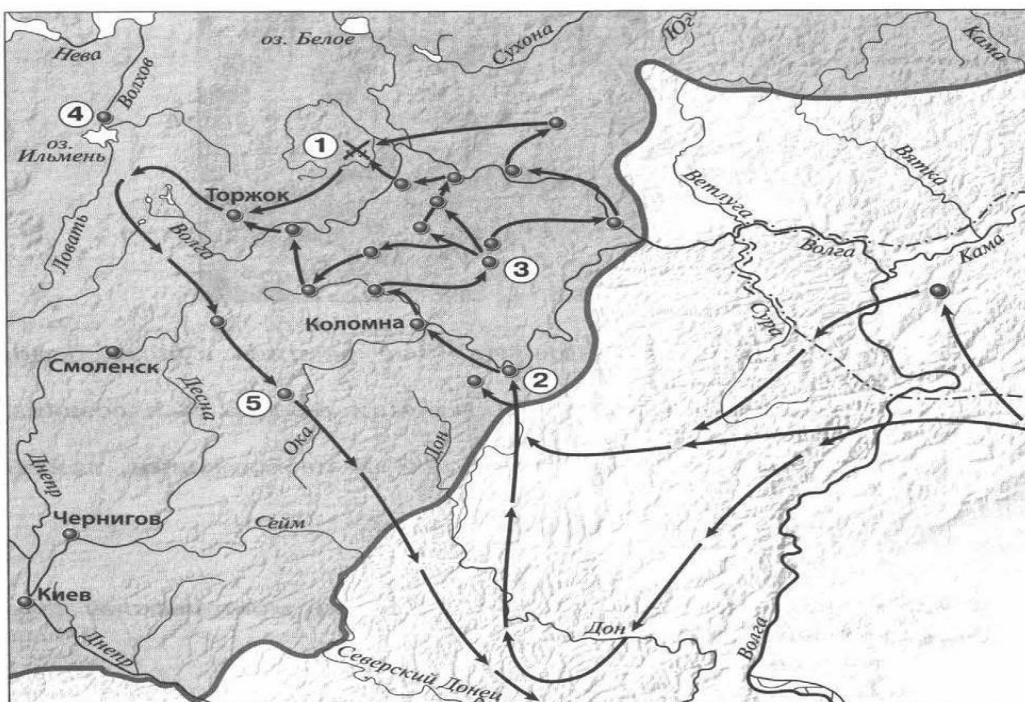
1. Укажите год, когда произошли описываемые события. Укажите короля, имя которого пропущено в тексте.

2. Каковы, по мнению автора, причины поражения новгородского войска в упомянутой в отрывке битве? Укажите 2 причины.
3. Укажите название формы правления в Новгороде в период описываемых событий. В чём проявлялось её существование в Новгороде? Укажите два любых проявления.

Итоговая контрольная работа по истории 6 класс Вариант 3

Часть 1.

1. Правителя, который создал систему бенефиций, звали:
А) Пипин Короткий Б) Карл Великий В) Карл Мартелл Г) Людовик Святой
 2. Крестьянское восстание жакерия 1358г. произошло в...
А) Англии Б) Германии В) Франции Г) Чехии
 3. Законы франкского государства назывались...
А) Салическая Правда Б) Русская Правда В) Судебник Г) Судебное Уложение
 4. Из перечня выберите имя языческого бога Солнца...
А) Велес Б) Дажьбог В) Перун Г) Сварог
 5. К какому веку относятся крестовые походы на Русь...
А) XI Б) XII В) XIII Г) XVI
 6. Кто из названных пар лиц, были современниками: А) Мамай и Батый
Б) Челубей и Д. Донской В) А. Невский и Софья Палеолог Г) Иван III и Чингисхан
 7. Какое событие произошло в 1237 г.?
А) Битва на р. Калке б) начало похода Батые на Русь
в) Невская битва. Г) Ледовое побоище
 8. Какое событие произошло позже других: А) Стояние на Угре
Б) Ледовое Побоище В) Поход Олега на Царьград Г) Куликовская битва
 9. Как назывались погодные изложения событий:
А) баллады б) жития в) былины г) летописи
 10. Первая большая победа русских войск над главными силами Орды произошла на
А) р. Калке Б) р. Шелони В) р. Неве Г) Куликовом поле
 11. С полюдьем связана гибель князя...
А) Игоря Б) Олега В) Аскольда Г) Дира
 12. Произведение «Слово о Законе и Благодати», созданное митрополитом Иларионом, относится к
А) X веку Б) XI веку В) XII веку Г) XIII веку
 13. О ком сказаны слова: « был в язычестве мстителем свирепым, а приняв веру Спасителя стал иным человеком...»
А) Владимире Святославиче Б) Иване I В) Ярославе Мудром Г) Иване III
- Рассмотрите карту «нашествие Батые на Русь» и выполните задания 14-15.**



14. Укажите год(ы), к которому(ым) относятся события обозначенные на схеме стрелками 1) 1223 г. 2) 1236-1238 гг. 3) 1239-1242 гг. 4) 1257 – 1259 гг.

15. Укажите название реки, на которой произошла битва, обозначенная на схеме цифрой «1».

Часть 2.

Рассмотрите изображения памятников культуры и выполните задания 1, 2.

1.



2.



3.



1. На каких двух из этих четырёх изображений представлены памятники культуры России, а на каких – памятники культуры зарубежных стран? Запишите в таблицу порядковые номера соответствующих памятников культуры. Ответ:

Памятники культуры России	Памятники культуры зарубежных стран

2. Выберите один из этих четырёх памятников культуры и укажите название города, в котором этот памятник культуры находится в настоящее время.

Ответ должен содержать цифру выбранного памятника и название города. Например, «3. Екатеринбург».

2. Установите соответствие между понятиями и их определениями:

- | | |
|------------|--------------------------------------|
| 1. ярлык | А. монгольские сборщики дани |
| 2. полюдье | Б. грамота от хана на право княжения |
| 3. баскаки | В. господство ордынцев, угнетение |
| 4. иго | Г. сбор дани на Руси |

3. Расположи правителей в порядке их правления:

А) Иван I Б) Иван III В) Василий III Г) Василий I

4. Установите соответствие между событиями и их датами

СОБЫТИЕ

Годы

- | | |
|-----------------------|----------------------------|
| 1) призвание варягов | а) 1497 |
| 2) Невская битва | б) 1097 |
| 3) Судебник Ивана III | в) 1240 4) Любечский съезд |
| г) 862 | |

5. Рассмотрите изображение и укажите, два верных суждения из пяти предложенных:



- 1). Данная марка выпущена к 600-летию со дня смерти изображённого на ней князя.
- 2). Изображение в левой части марки символизирует результаты Ледового побоища
- 3). Князь, изображённый на марке, участвовал в битве на реке Сити
- 4). Князь, изображённый на марке, подавил выступления новгородцев против переписи населения монголами.
- 5). Князь, изображённый на марке, был дядей родоначальника московской княжеской династии.
 - б. Прочитайте текст и напишите цифры предложений, в которых содержится ошибка.

Прочитайте текст, в котором каждое предложение пронумеровано. Данный текст содержит две ошибки. Фрагменты текста, в которых, возможно, сделаны ошибки, подчёркнуты и выделены полужирным шрифтом.

- 1) Своего расцвета Литовское государство достигло при князе Гедимине.
- (2) При нём столицей государства стал основанный им **город Вильно**.
- (3) Гедимин, оставаясь язычником, не ущемлял права православной церкви.
- (4) После смерти Гедимина Литовским государством правил его **сын** Ольгерд.
- (5) Во время княжения Ольгерда к Литовскому государству были присоединены **Полоцкая, Витебская, Минская и Брестская** земли. (6) После смерти Ольгерда в 1377 г. в Литовском княжестве начались новые усобицы, в результате которых у власти оказались сын Ольгерда **Казимир** и племянник Витовт.

Часть 3.

Прочитайте отрывок из сочинения историка и выполните задания.

Оставив вправо от себя верховья Оки, Ахмат пришёл на р. Угру, в пограничные между Москвой и Литвой места. Но и здесь он не получил никакой помощи от Литвы, а Москва встретила его сильной ратью. На Угре и стали друг против друга Ахмат и Иван III — оба в нерешимости начать прямой бой. Иван III велел готовить столицу к осаде, отправил свою жену Софью из Москвы на север и сам приезжал к Москве, боясь как татар, так и своих родных братьев. Они были с ним в ссоре и внушали ему подозрение в том, что изменят в решительную минуту. Осмотрительность Ивана и медлительность его показались народу трусостью, и простые люди, готовясь в Москве к осаде, открыто негодовали на Ивана.

1.

Назовите событие, о котором идёт речь в данном отрывке. Укажите год, когда оно произошло

2. Какие меры, принятые Иваном III, свидетельствуют о том, что он не был полностью уверен в победе в случае сражения с врагом? Укажите две меры.

3. Чем закончилось противостояние, описываемое в отрывке? Укажите значение этого события для внешнеполитического положения Российского государства.

Ответы и критерии оценивания:

Номер задания	Вариант 1	Вариант 2	Вариант 3	Колво баллов
1	а	в	в	1
2	б	а	в	1
3	а	б	а	1
4	б	в	б	1
5	а	б	в	1
6	б	в	б	1
7	г	г	б	1
8	в	г	а	1
9	а	б	г	1
10	а	б	г	1
11	в	в	а	1
12	в	б	б	1
13	в	в	а	1
14	3	3	2	1
15	Херсонес	Литовское княжество	Сить	1
1	2413	2413	2413	1
2	1. Москва 2. Стамбул 3. Париж 4. Новгород	1. Москва 2. Стамбул 3. Париж 4. Новгород	1. Москва 2. Стамбул 3. Париж 4. Новгород	1
3	1б, 2а, 3г, 4в	1в, 2г, 3а, 4б	1б, 2г, 3а, 4в	2(1)
4	БВАГ	БВАГ	АГБВ	2(1)
5	1б, 2в, 3г, 4а	1б, 2в, 3г, 4а	1г, 2в, 3а, 4б	2(1)
6	24	23	24	2(1)
7	3б	5б	5б	2(1)
1	Любечский съезд, 1097 год.	1471 год, Казимир IV	Стояние на реке Угре, 1480 год	2(1)
2	1. Каждый держит отчину свою – прекратить междоусобицы. 2. Сплотить силы против половцев	1. Новгородцы не отличались ратным духом и были не особо опытны в ратном деле. 2. Конный архиепископский полк отказался от участия в битве.	1. О подготовке столицы к осаде. 2. Отправка Софьи на Север.	2(1)

3	Владимир Мономах, Устав Владимира Мономаха	Республиканская форма правления Должностные лица выборные, верховная власть принадлежала вече	1. Победой русских. Конец ордынского владычества на Руси. 2. Россия стала независимым государством её авторитет повысился	2(1)
---	--	--	---	------

7 класс

СПЕЦИФИКАЦИЯ

входной диагностической работы по истории для учащихся 7-х классов

1. Назначение диагностической работы

Диагностическая работа проводится в начале учебного года с целью определения уровня подготовки обучающихся 7-х классов в рамках мониторинга достижений планируемых результатов освоения основной образовательной программы для образовательных организаций, участвующих в переходе на ФГОС ОО.

Диагностическая работа охватывает содержание, включенное в основные учебно-методические комплекты по истории, используемые в 6 классе.

2. Документы, определяющие содержание и параметры диагностической работы

Содержание и основные характеристики проверочных материалов определяются на основе следующих документов:

- Федеральный государственный образовательный стандарт основного общего образования (приказ Министерства образования и науки Российской Федерации от 17.12.2011 N2 1897).

3. Условия проведения и время выполнения диагностической работы

Дополнительные материалы и оборудование не предусмотрены.

На выполнение всей диагностической работы отводится 40 минут.

4. Структура диагностической работы

Каждый вариант диагностической работы состоит из 12 заданий: 8 заданий с выбором одного правильного ответа (ВО), 3 задания с кратким ответом (КО) и 1 задания с развернутым ответом (РО).

5. Распределение заданий диагностической работы по содержанию и планируемым результатам обучения

Диагностическая работа позволяет оценить степень освоения учебного материала при использовании любых УМК по истории.

Работа охватывает учебный материал по курсу «История средних веков. История России», изученному в 6 классе. В таблице 1 приведено распределение заданий работы по темам учебного курса.

Таблица 1

Темы курса «История средних веков. История России» 6 класса

№	Темы курса «История средних веков. История России»	№ заданий
п/п		
1.	История средних веков	1-2
2.	История России с древнейших времен до конца XVI в.	3-12

6. Система оценивания отдельных заданий и работы в целом

Задания 1-7 оцениваются в 1 балл. Задания 8-9 оцениваются в 2 балла (один-два балла выставляется в случае, если в представленном ответе один символ указан ошибочно или дан неполный ответ).

Задание 10 - 3 балла. Максимальный первичный балл за выполнение всей работы - 14 баллов. Задание с кратким ответом или с выбором ответа считается выполненным, если записанный ответ совпадает с эталоном. Задание с развернутым ответом оценивается экспертом (учителем) с учетом правильности и полноты ответа в соответствии с критериями оценивания.

Рекомендуемая шкала перевода первичных баллов в школьные отметки

Школьная отметка	5	4	3	2
Первичный балл	14-12	11-10	9-8	8-0

Ответы к заданиям

Вариант 1	Вариант 2
Часть I 1-1 2-3 3-2	Часть I 1-1 2-2 3-3
4-1 5-1 6-1 7-3	4-1 5- 2 6-1 7-3
Часть II 8. 1-Б, 2-В, 3-Г, 4-А (2 балла, если допущена 1 ошибка)	Часть II 8. 1-Б, 2- А, 3-Г, 4- В (2 балла, если допущена 1 ошибка)
Часть III 9. 1-Б, 2-В, 3-Г, 4-А (2 балла, если допущена 1 ошибка)	Часть III 9. 1-Б, 2- Г, 3- А, 4- В (2 балла, если допущена 1 ошибка)
Часть IV.10 - Необходимость укрепления власти киевского князя и потребность государственного объединения на новой духовной основе - оправдание социального неравенства - необходимость приобщения Руси к общеевропейским политическим реалиям, духовным и культурным ценностям	Часть IV. 10 - Сплочение народа вокруг единой религии - Улучшение международного положения страны, за счет принятия религии, которая существовала в странах-соседах. - Развитие христианской культуры, которая пришла в страну вместе с религией. - Укрепление власти князя в стране

Входной контроль по истории. Вариант 1 I. Выберите правильный ответ:

1. Укажите, что называют натуральным хозяйством.

1. Хозяйство, в котором все необходимое производится, а не покупается или обменивается.
2. Хозяйство, в котором крестьяне совместно пользовались общинными угодьями.
3. Большое хозяйство феодала, в котором работали зависимые крестьяне.

4. Хозяйство, в котором изделия производятся для продажи на рынке, обмениваются посредством денег.
2. *Форма государственной власти, при которой король опирается на собрание представителей сословий, называется:*
1. просвещенная монархия.
 2. абсолютная монархия.
 3. сословная монархия.
 4. конституционная монархия.
3. *К предпосылкам образования государства в Древней Руси относится:*
1. призвание варягов;
 2. развитие ремесла, земледелия, торговли; возникновение местных княжений;
 3. нашествие кочевников;
 4. принятие «Русской Правды».
4. *Период феодальной раздробленности характеризуется:*
1. обособлением земель-княжеств;
 2. упадком городов и торговли;
 3. интенсивным развитием сельского хозяйства;
 4. укреплением обороноспособности княжеств
 5. *Как называлось на Руси земельное владение, принадлежавшее владельцу на правах полной наследственной собственности?*
1. вотчина 2. Кормление 3. Десятина 4. поместье
6. *В результате Куликовской битвы:*
1. возросла роль Москвы как центра объединения русских земель;
 2. была уничтожена Золотая Орда;
 3. Русь попала в зависимость от Казанского ханства;
 4. усилилась зависимость Руси от Золотой Орды.
7. *Как назывался сборник законов, принятый в XV в. и сыгравший большую роль в централизации Российского государства и создании общерусского права?*
1. «Русская правда» 2.«Соборное уложение» 3. «Судебник» 4. «Табель о рангах»
- II. Соотнесите
8. *Соотнесите события и даты:*
- | | |
|----------------------|------------|
| 1. Невская битва | А. 1223 г. |
| 2. Куликовская битва | Б. 1240 г. |
| 3. Ледовое побоище | В. 1380 г. |
| 4. Битва на р. Калка | Г. 1242 г. |
- III. 9. *Установите соответствие между понятием и определением:*
- | | |
|------------|--------------------------------------|
| 1. ярлык | А. монгольские сборщики дани |
| 2. полюдье | Б. грамота от хана на право княжения |
| 3. баскаки | В. господство ордынцев, угнетение |
| 4. иго | Г. сбор дани на Руси |
- IV. 10. *Определите причины принятия христианства на Руси.*

Входной контроль по истории. Вариант 2 I. Выберите правильный ответ:

1. *Признаком феодального строя является:*
1. оброк и барщина как повинности крестьян;

2. общинная собственность на землю; 3. развитие товарно-денежных отношений;
4. появление ремесла и торговли.
2. К предпосылкам образования государства в Древней Руси относится:
1. призвание варягов;
 2. развитие земледелия, ремесла, торговли; возникновение местных княжений;
 3. принятие христианства;
4. нашествие кочевников.
3. Полюдье – это:
- собрание свободных крестьян-общинников; название территориальной (соседской) общины у восточных славян;
3. объезд киевским князем с дружиной подвластных земель для сбора дани;
 4. место поклонения языческим богам
4. Первый свод письменных законов Древней Руси назывался:
1. Русская Правда
 2. Судебник
 3. Урок
 4. Ярославичам
- Соборное Уложение
5. Куликовская битва произошла в:
1. 1240 г.
 2. 1380 г.
 3. 1480 г.
 4. 1242 г.
6. Имя князя, возглавлявшего русское войско на Куликовом поле
1. Дмитрий Донской
 2. Владимир Мономах.
 3. Святослав Игоревич.
 4. Ярослав Мудрый.
7. С именем князя Ярослава Мудрого связано:
1. покорение Дунайской Болгарии
 2. крещение Руси
 3. принятие Русской Правды
 4. объединение Киева и Новгорода

II. Соотнесите

8. Соотнесите историческую личность и события.

ИМЕНА

СОБЫТИЯ

- | | |
|--------------------|----------------------------------|
| 1. Княгиня Ольга | а) Объединение Киева и Новгорода |
| 2. Князь Олег | б) Восстание древлян |
| 3. Князь Рюрик | в) Походы на хазар |
| 4. Князь Святослав | г) Призвание на княжение |

III. 9. Установите соответствие между понятием и определением:

- | | | |
|------------|--|----------------------|
| 1. ярлык | А. монгольские сборщики дани | |
| 2. полюдье | Б. грамота от хана на право княжения | |
| 3. баскаки | В. господство ордынцев, угнетение Руси | Г. сбор дани на Руси |
| 4. иго | | |

IV. 10. Определите, в чем значение крещения Руси

КОДИФИКАТОР

Элементов содержания и требований к уровню подготовки учеников 7 класса . Для проведения контрольных работ по периоду История России 16-17 веков.

Кодификатор элементов содержания и требований к уровню подготовки учеников 7 класса. Он составлен на базе рабочей программы к учебникам Е.В. Пчелова, П.В. Лукина по курсу «История России» для 6-9 классов общеобразовательных организаций составлена на основе требований Федерального государственного образовательного стандарта основного общего образования, концепции нового учебно – методического комплекса по отечественной истории, включающей в себя Историко – культурный стандарт примерной основной образовательной программы основного общего образования по истории. Предназначен организации и проведения контрольных работ в 7 классе образовательных организаций : школ, гимназий, лицеев.

Раздел 1 Перечень элементов содержания, проверяемых на контрольных работах.

Перечень элементов содержания, проверяемых на контрольных работах по истории составлен на основе раздела «Обязательный минимум содержания основных образовательных программ» Федерального компонента государственного стандарта среднего общего образования по истории (базовый уровень).

В первом столбце таблицы указан код раздела, которому соответствуют крупные блоки содержания. Во втором столбце приводится код элемента содержания, для которого создаются проверочные задания.

Жирным курсивом указаны крупные блоки содержания, которые ниже разбиты на более мелкие элементы.

Код раздела темы	Код контролируемого элемента раздела темы	Элементы содержания, проверяемые заданиями контрольной работы.
1		Создание Московского царства
	1.1.	Завершение объединения русских земель при Василии 3. Создание системы государственного управления.
	1.2.	Общественный строй России 16 века. Формирование феодального землевладения.
	1.3.	Установление царской власти. Реформы Ивана Грозного. Складывание сословно –
	1.4.	Внешняя политика России. Расширение территории России в 16 веке. Ливонская война.
	1.5.	Опричнина. Закрепощение крестьян. Конец династии
	1.6.	Отношения церкви и государства. Установление патриаршества. Культура в 16 веке.
2		Смутное время
	2.1.	Причины Смуты. Правление Б. Годунова.
	2.2.	Феномен Лжедмитрия 1 , правление В. Шуйского, Восстание Болотникова.
	2.3.	Лжедмитрий 2.Самозванство. Борьба с Речью Посполитой и Швецией.

	2.4.	Междоусобица. Первое и второе народные ополчения. Освобождение Москвы.
3		Россия при первых Романовых
	3.1.	Ликвидация последствий Смуты. Внутренняя и внешняя политика Михаила Романова.
	3.2.	Правление Алексея Михайловича. Соляной бунт. Соборное уложение 1649 года. Воссоединение Украины с Россией. Освоение Сибири и Дальнего Востока.
	3.3.	Складывание сословно – представительной монархии. Система управления.
	3.4.	Новые явления в экономике: углубление специализации, начало складывания всероссийского рынка, образование мануфактур. Крестьянское хозяйство.
	3.5.	Церковный раскол.
	3.6.	Социальные движения 17 века. Медный бунт, восстание Степана Разина.
	3.7.	Наследники Алексея Михайловича. Претенденты на престол.
	3.8.	Просвещение, литература, театр, искусство. Жизнь и быт различных сословий.

Раздел 2. Перечень требований к уровню подготовки учеников 7 класса, достижение которых проверяется на контрольных работах по истории.

культуры Спецификация Обобщенный план варианта контрольной работы по истории 7 класса	Код требования	Требования к уровню подготовки учеников 7 класса, проверяемые на контрольных работах.	
	1	Знать/понимать:	
	1.1	основные факты, процессы, явления отечественной истории.	
	1.2	историческую обусловленность процессов.	
	1.3	особенности исторического пути России.	
	2	Уметь:	
	2.1	датировать важнейшие события и процессы в истории России XVI—XVII вв., характеризовать их в контексте конкретных исторических периодов и этапов развития российской цивилизации и государственности; □	
	2.2	□ читать историческую карту с опорой на легенду и текст учебника; находить и показывать на обзорных и тематических картах изучаемые историко-географические объекты; описывать их положение в стране и мире; показывать направления значительных передвижений людей — походов, завоеваний, колонизаций и др.; □	
	2.3	проводить поиск информации в исторических текстах, материальных исторических памятниках	
	2.4	характеризовать важные факты отечественной истории XVI—XVII вв., классифицировать и группировать их по различным признакам; □	
	2.5	рассказывать (устно или письменно) о главных исторических событиях отечественной истории изучаемого периода и их участниках; □	
2.6	составлять описание образа жизни различных групп населения Руси, памятников материальной и художественной культуры; рассказывать о значительных событиях истории России XVI—XVII вв.; □		
2.7	раскрывать характерные, существенные черты: а) экономического и социального развития России в XVI—XVII вв.; б) эволюции политического строя (включая понятия «монархия», «самодержавие», «абсолютизм» и др.); в) ценностей, религиозных воззрений, представлений человека о		
2.8	мире; г) культурных традиций и ценностей России в XVI—XVII вв.; в) особенностей истории данного времени объяснять (социальных движений, реформ, взаимодействия между народами и странами и др.); □		
2.9	давать оценку событиям и личностям отечественной истории изучаемого периода; □		
2.10	образно характеризовать яркие исторические личности и типичных представителей социокультурных групп русского общества, описывать памятники истории и		
Требования историко-культурного		Задания части 1	Задания части 2
Знание основных событий, явлений, процессов		1. Задание на установление соответствия между событиями (явлениями, процессами) и историческими фактами. 2. Задание на множественный выбор событий по определенному критерию 3. Задание на заполнение таблицы элементами предложенного списка	1. Задание – задача 2. Задание на аргументацию 3. Историческое сочинение

Знание основных дат	1. Задание с выбором ответа из четырех предложенных. К/р №1 (1) 2. Задание на установление хронологической последовательности К.Р.2 (1) 3. Задание на установление соответствия.	
Знание исторических понятий, терминов.	1. Задание на установление лишних в ряду терминов по определенному критерию. 2. Установление исторического термина по данному определению понятия 3. Задание с выбором ответа к/р №1.(2)	
Знание исторических деятелей (персоналий)	1. Задание на установления соответствия между историческими деятелями. (3) 2. Задание с выбором ответа	
Работа с историческими источниками	1. Задание на установления соответствия между историческими источниками и их характеристиками 1617 вв. 2. Задание на атрибуцию исторического источника. 3. Задание на анализ исторического источника (множественный выбор)	Три задания к историческому источнику. к/р №1 (5)
Знание фактов истории культуры	1. Задание на соответствие между памятниками культуры и их характеристиками. 2. Комплекс из двух заданий на работу с иллюстративным материалом к/р №1 (4)	
Работа с исторической картой	Комплекс заданий на работу с исторической картой (краткий ответ и множественный выбор)	

Принципы отбора заданий для

контрольных работ

1. Значимость проверяемых фактов

2. Отражение различных сфер общественной жизни: экономика, социальная, политическая, духовная.

3. Пропорциональность представления заданий по различным сферам деятельности.

4. Разработка заданий различных уровней сложности.

5. Повторение предыдущего материала

6. Подбор заданий в соответствии с пройденным материалом

Спецификация

Работа составлена в соответствии с «Обязательным минимумом содержания основных образовательных программ» (см. История).

Цель работы: проверка видов деятельности, умений и навыков, которыми должны овладеть учащиеся по данному курсу в соответствии с «Требованиями к уровню подготовки учащихся 7 класса».

Работа состоит из 2 вариантов по 15 заданий в каждом.

Распределение заданий диагностической работы по разделам, содержанию и проверяемым умениям

№ п.п	Раздел / тема курса	Характеристика заданий	Тип заданий (Выбор ответа, с кратким ответом, развернутый ответ)	Проверяемые умения		Макс. количество баллов
				предметные	метапредметные	
1-8	«Создание Московского царства»	знания базового исторического материала - знание дат, важнейших событий, связанных с изменением политического устройства, социальноэкономических преобразований и военных походов в изучаемом периоде времени	Выбор ответа, с кратким ответом	+		8
9-12	«Создание Московского царства»	проверить умения устанавливать хронологическую последовательность исторических событий, выбирать из перечня элементы правильного ответа и аргументировать его	развернутый ответ	+	+	8
13	«Создание Московского царства»	проверка умений излагать суждения, делать выводы	развернутый ответ	+	+	5
14-15		Проверка умений работы с картой	развернутый ответ	+	+	4

Время выполнения работы. На выполнение работы отводится **40 минут.**

Контрольная работа по истории в 7 классе по теме «Создание Московского царства»

Вариант 1

I. Выберите один правильный ответ.

1. Кто венчал Ивана IV на царство в январе 1547 года?:

- 1) А.М.Курбский;
- 2) митрополит Макарий;
- 3) Малюта Скуратов; 4) Алексей Адашев.

2. В России в первые годы правления Ивана Грозного была установлена монархия:

- 1) абсолютная;
- 2) конституционная;
- 3) сословно – представительная;
- 4) теократическая 3.Избранная Рада – это:

- 1) высший государственный орган с совещательными полномочиями при государе;
- 2) собрание высших служителей Церкви;
- 3) неофициальное правительство при Иване Грозном; 4) сословно – представительный орган.

4. Как можно перевести название «опричнина»?

- 1) кроме;
- 2) укрепления кремля; 3) республика; 4) дружина. 5. Иван Грозный, по одной из версий, убил своего сына посохом. Это был:

- 1) Федор;
- 2) Дмитрий;
- 3) Иван;
- 4) Дмитрий – старший

6. А.М. Курбский писал: «Царь должен искать совета не только у своих советников, но и у всенародных человек» О каком органе власти идет речь?

- 1) Боярская Дума;
- 2) Земский Собор;
- 3) Челобитная изба; 4) Избранная Рада.

7. Этот боярин выдвинулся в годы Ливонской войны, он призвал царя к жестоким расправам со своими противниками, благодаря его действиям многие знатные люди оказались в темнице, а некоторые бежали в Литву. Кто это?

- 1) А.М. Курбский 2) Малюта Скуратов
- 3) митрополит Макарий
- 4) А.Ф. Адашев


8. Прочитайте фрагмент сочинения историка Н.И. Костомарова. «И вот государство стало управляться кружком любимцев, который Курбский называет Избранной радой. Без совещания с людьми этой Рады Иване не только ничего не устраивал, но даже не смел мыслить... При этом опекуны Ивана старпались по возможности вести дело так, чтобы он не чувствовал тяжести опеки и ему бы казалось, что он по – прежнему самодержен. Историк рассказывает о:

- 1) опричнине;
- 2) Боярской думе; 3) Избранной раде;
- 4) Земском соборе?

II.9. Соотнесите события и даты:

События	Даты
1) Смерть Ивана Грозного	А) 1572г
2) Роспуск опричного войска	Б) 1584г
3) Взятие Казани	В) 1552г
4) Венчание на царство Ивана IV	Г) 1547г
	Д) 1550г.

10. Какие суждения о данном изображении являются верными?



- 1. Храм был построен в 19 веке.
- 2. Храм был построен в честь взятия Казани.
- 3. Второе название храма – Покровский собор.
- 4. Храм расположен на Красной площади в Москве.
- 5. Храм возведен во время правления Ивана III Великого. III.11.

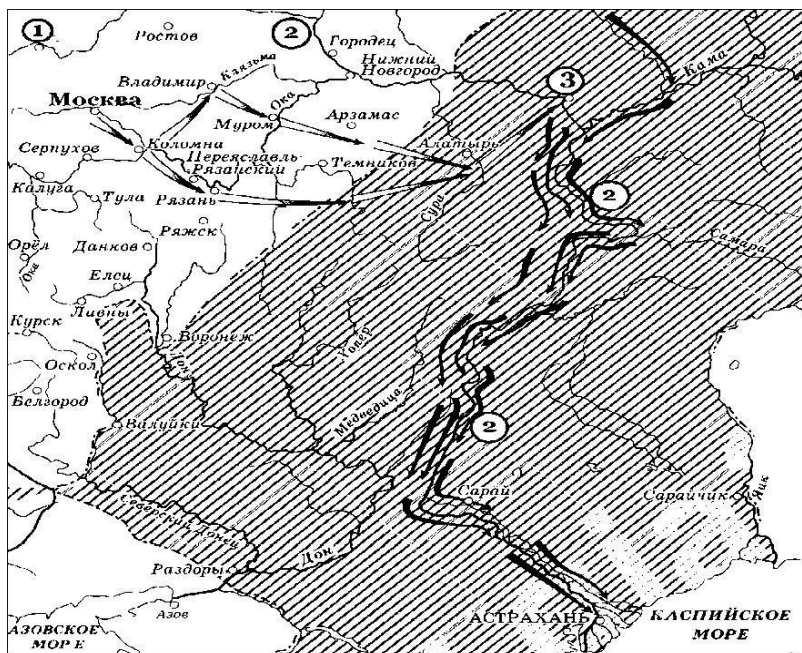
Установите соответствие между понятием и определением:

Термин	Определение
1) Кормление	А) высший сословно – представительный орган в
2) Поместье	России, собрание представителей различных
3) Земщина	сословий для решения важных государственных 4) Земский
	собор дел;
	Б) часть территории, не включенная в опричнину
	В) способ содержания должностных лиц за счет мест
	ного населения;
	Г) владение, получаемое за службу.

IV. 12. Кто лишний и почему?

- 1) Алексей Адашев, 2) Андрей Курбский, 3) Ермак Тимофеевич, 4) Митрополит Макарий V.

13. Дайте оценку деятельности Ивана Грозного. Приведите по два аргумента положительной и отрицательной оценки его деятельности.



1. Назовите российского монарха, в период правления которого произошли события, обозначенные на схеме стрелками. Ответ запишите только словами.

Ответ:

2. Какие суждения, относящиеся к исторической ситуации, обозначенной на схеме, являются верными? Выберите три суждения из шести предложенных. Запишите в таблицу цифры, под которыми они указаны.

- 1) Одним из важнейших следствий присоединения к Русскому государству территорий, обозначенных на схеме штриховкой, стало расширение национального состава страны.
- 2) Цифрой «1» на схеме обозначен город, вошедший в состав Московского государства в том же веке, когда произошли события, обозначенные на схеме стрелками.
- 3) На схеме обозначен город, первым из русских городов встретивший нашествие Батыя.
- 4) Цифрой «2» на схеме обозначена река, под которой в древности проходила большая часть торгового пути, соединявшего Скандинавию с Византией.
- 5) Цифрой «3» на схеме обозначена столица Сибирского ханства.
- 6) На схеме обозначен и подписан город - бывшая столица Золотой Орды

Контрольная работа по истории в 7 классе по теме «Создание Московского царства»

Вариант 2.

I. Выберите один правильный ответ.

1. Как называлось постоянное войско при Иване IV?

- 1) наемники;
- 2) стрельцы;
- 3) воеводы;
- 4) кормления.

2. Избранная Рада – это:

- 1) самые знатные люди России во время правления Ивана IV,
- 2) члены семьи Глинских, которые были близки к царю,

3) выбранные народом помощники Ивана IV, 4) негласное правительство при царе 3. Земский собор – это:

- 1) высший государственный орган при Иване IV,
- 2) собрание высших представителей Церкви, 3) неофициальное правительство при Иване IV,
- 4) сословно – представительный орган.

4. О каком правителе идет речь в работе историка Р.Г.Скрынникова:

«...Пролил немало крови своих подданных. Он навлек на свою голову проклятие знати. Но ни казни, ни поражение в Ливонской войне не могли уничтожить популярность, приобретенную им в годы «казанского» взятия».

- 1) Иван III
 - 2) Иван IV
 - 3) Василий III
 - 4) Василий Шуйский
5. Как называлось в России XVI огнестрельное оружие?

- 1) пищали,
- 2) винтовки, 3) арбалеты
- 4) автоматы.

6. Иван IV венчался на царство в:

- 1) Успенском соборе г. Владимира 2) Софийском соборе г. Новгорода
- 3) Успенском соборе Московского Кремля
- 4) Софийском соборе г. Вологды

7. Куда уехал Иван IV из Москвы со своим двором в знак недовольства боярами?

- 1) Александрову слободу,
- 2) Псков,
- 3) Киев,
- 4) Нижний Новгород.

8. «Опричнина дорого обошлась стране. Кровавый террор унес множество человеческих жизней. Погромы сопровождалось разрушением хозяйства. Бесчинства опричников не имели оправдания.» Эти события произошли:

- 1) 1547-1560,
- 2) 1558-1583,
- 3) 1565-1572, 4) 1547-1584

П.9. Соотнесите события и даты:

- | | |
|---------------------------------------|-----------------|
| а) Ливонская война | 1) 1581г. |
| б) венчание Ивана Грозного на царство | 2) 1547 г. |
| в) присоединение Казанского ханства | 3) 1558-1583гг. |
| г) принят Судебник | 4) 1552 |
| д) начало похода Ермака в Сибирь | 5) 1550 |

10. Какие

- 1) На картине
- 2) На картине



суждения о данном изображении являются верными?
изображен государь всея Руси Иван Грозный
изображен государь всея Руси Иван III

3)С его именем связано проведение реформ Избранной Рады 4)В годы его правления произошла Куликовская битва 5)С его именем связано принятие нового Судебника.

III.11. Установите соответствие между названиями приказов и их функциями:

Термин

Определение

1) Посольский приказ

А) борьба с преступниками

2) Поместный приказ
иностр.

Б) внешняя политика, отношения с

государствами

3) Разбойный приказ

В) стрелецкое войско

4) Стрелецкий приказ
наделение землей

Г) учет и контроль землевладения,

IV. 12. Кто лишний и почему?

1) бояре, 2) дворяне, 3) стрельцы, 4) ремесленники, 5) черносошные крестьяне.

V. 13. Дайте оценку деятельности Ивана Грозного. Приведите по два аргумента положительной и отрицательной оценки его деятельности.



14. Закончите предложение.

«На схеме обозначены границы Русского государства на начало правления московского князя (царя) _____».

Укажите имя и порядковый номер правителя. Ответ запишите буквами. Ответ:

15. Какие суждения, относящиеся к событиям, обозначенным на схеме, являются верными? Выберите три суждения из шести предложенных.

Запишите в таблицу цифры, под которыми они указаны.

- 1) Цифрой «2» на схеме обозначен город, присоединённый к Русскому государству позже других городов, также обозначенных на схеме цифрами.
- 2) Поход по маршруту, обозначенному на схеме чёрными стрелками, возглавлял хан Девлет Гирей.
- 3) До присоединения к Московскому государству высшим органом власти в городе, обозначенном на схеме цифрой «1», являлось вече.
- 4) Цифрой «3» на схеме обозначен Псков.
- 5) Продвижение неприятельских войск по маршруту, обозначенному на схеме чёрными стрелками, было остановлено русскими войсками под руководством князя, в период правления которого был создан Судебник.
- 6) На схеме обозначен город, впервые упомянутый в летописи в 1147 г.

Ответы

Вариант 1	Вариант 2
<p>Часть I</p> <p>1-2</p> <p>2-3</p> <p>3-3</p> <p>4-1</p> <p>5-3</p> <p>6-2</p> <p>7-2</p> <p>8-3</p>	
<p>Часть II</p> <p>9. 1-Б 2-А</p> <p>3-В</p> <p>4-Г</p> <p>10. 2,3,4</p>	<p>Часть II</p> <p>9.</p> <p>1-Б</p> <p>2- А</p> <p>3-Г</p> <p>4- В</p>
<p>Часть III.11.</p> <p>1-В</p> <p>2-Г</p> <p>3-Б</p> <p>4-А</p>	<p>Часть III</p> <p>10.</p> <p>1-Б</p> <p>2- Г</p> <p>3- А</p> <p>4- В</p>
<p>Часть IV.12.</p> <p>3.Ермак – покоритель Сибири</p>	<p>Часть IV 11</p> <p>-Г</p>

<p>13. Аргументы положительные:</p> <p>1)реформы Избранной Рады формировали сословно – представительную монархию, укрепляли государство 2)расширение границ государства,присоединение Казанского, Астраханского ханств, Западной Сибири.</p> <p>Аргументы отрицательные :</p> <p>1)разорение страны из-за опричнины и террора</p> <p>2)поражение в Ливонской войне – Россия не имела выхода к Балтийскому морю</p>	<p>13. Аргументы положительные:</p> <p>1)реформы Избранной Рады формировали сословно – представительную монархию, укрепляли государство 2)расширение границ государства,присоединение Казанского, Астраханского ханств, Западной Сибири.</p> <p>Аргументы отрицательные :</p> <p>1)разорение страны из-за опричнины и террора</p> <p>2)поражение в Ливонской войне – Россия не имела выхода к Балтийскому морю</p>
--	--

Критерии:

Критерии:

«5» - 22-25 баллов

«4» -17-21 баллов

«3» - 12-16 баллов

«2» - 1-11 баллов

Контрольная работа по теме СМУТНОЕ ВРЕМЯ 7 класс

Вариант 1

1. В чём заключалась одна из причин Смуты?
 - 1) в пресечении царской династии
 - 2) во введении правила перехода крестьян в Юрьев день
 - 3) в отмене «урочных лет»
 - 4) во введении системы кормлений
2. Какое из перечисленных событий произошло раньше
 - 1) приход к власти Семибоярщины
 - 2) вступление на престол Бориса Годунова
 - 3) избрание царём Василия Шуйского
 - 4) освобождение Москвы от поляков
3. Укажите год начала правления Бориса Годунова.

1) 1591 г. 2)1605 г. 3)1598 г. 4)1583 г.
4. Какое из перечисленных событий произошло в царствование Бориса Годунова?
 - 1) гибель царевича Дмитрия в Угличе
 - 2) введение патриаршества
 - 3) восстание Хлопка
5. Самозванец Лжедмитрий I нашёл поддержку в 1) Швеции
 - 2) Речи Посполитой
 - 3) Османской империи
 - 4) Пруссии
6. Поход Лжедмитрия I на Москву пришёлся на царствование

- 1) Ивана IV
- 2) Фёдора Иоанновича
- 3) Бориса Годунова
- 4) Василия Шуйского

7. Одним из следствий правления Василия Шуйского

- 1) начало иностранной интервенции

2) восстание под руководством И.И. Болотникова

- 2) появление самозванцев
- 3) прекращение Смуты

8. «Крестоцеловальную запись» при восшествии на престол дал

- 1) Борис Годунов
- 2) Иже Дмитрий I

3) Василий Шуйский

4) Михаил Романов

9. Прочтите отрывок из сочинения В.О. Ключевского на вопрос, с какими событиями в истории России факты.

«...Московское государство представляло собой зрелище полного видимого разрушения. Поляки взяли Смоленск; польский отряд сжёг Москву и укрепился за уцелевшими стенами Кремля и Китай-города; шведы заняли Новгород и выставили одного из своих королевичей кандидатом на московский престол...»

- 1) с Ливонской войной
- 2) со Смутой
- 3) со Смоленской войной
- 4) с опричниной

10. Прочтите отрывок из исторического источника и укажите, где и когда было принято такое решение.

«Ни польского королевича, ни шведского, ни иных немецких вер и ни из каких православных государств на Московское государство не выбирать и Маринкина сына не хотеть».

- 1) на Земском соборе 1613г.
- 2) на Земском соборе 1649 г.
- 3) на заседании Боярской думы по окончании Ливонской войны в 1583 г.
- 4) при воцарении Василия Шуйского в 1606 г.

11. Прочтите отрывок из документа XVII в. и укажите, когда происходило описываемое событие.

«Московского государства мы бояре князь Фёдор Иванович Мстиславский, да князь Василий Васильевич Голицын, да Федор Иванович Шереметьев... послали бити челом к великому государю к Жигимонту королю Польскому и великому князю Литовскому, дал на Владимирское и Московское и на все великие государства Росийского царства сына своего Владислава королевича. А мы все бояре и дворяне, и дьяки думные, и приказные люди, и торговые люди, и стрельцы, и казаки, и всех чинов служилые люди Московского государства великому государю королевичу Владиславу Жигимонтовичу и детям его целовали святой животворящий крест Господень на том, что нам ему вовеки служить, как прежним прирождённым государям».

- 1) в годы опричнины
- 2) в царствование Бориса Годунова
- 3) в годы Ливонской войны
- 4) во время правления Семибоярщины

12. Позднее других произошло событие

- 1) вступление на престол Бориса Годунова
- 2) осада польским отрядом Троице-Сергиева монастыря
- 3) восстание Хлопка Косолапа
- 4) поражение И.И. Болотникова

13. О каком царе историк В.О. Ключевский сказал, что выбирали «не способнейшего, а удобнейшего»?

- 1) Алексею Михайловичу
- 2) Фёдоре Ивановиче
- 3) Василию IV (Шуйском)
- 4) Михаиле Фёдоровиче

14. Нижегородский староста, в 1611—1612 гг. один из руководителей Второго земского ополчения, на организацию которого отдал всё своё состояние —

- 1) П.П. Ляпунов
- 2) Д.М. Пожарский
- 3) И.М. Заруцкий
- 4) К. Минин

15. Укажите год воцарения династии Романовых.

- 1) 1598 г.
- 2) 1612 г.
- 3) 1613 г.
- 4) 1617 г.

16. Одним из итогов Смуты стало (-а)

- 1) прекращение деятельности Земских соборов
- 2) избрание на престол новой династии
- 3) передача Швеции Новгорода и Пскова
- 4) отмена всех запретов на переход крестьян

17. Ниже приведён ряд понятий. Все они, за исключением одного, связаны с периодом Смуты.

«Угличское дело», Семибоярщина, «крестоцеловальная запись», Тушинский вор, Соборное Уложение.

Найдите и запишите термин, «выпадающий» из этого ряда:

18. Установите соответствие между характеристикам исторических деятелей и их именами. К каждой позиции первого столбца подберите соответствующую позицию второго и запишите в таблицу выбранные цифры под соответствующими буквами.

ХАРАКТЕРИСТИКИ

ИМЕНА

- А) «боярский царь» 1)

Михаил Романов

- Б) «испечён в польской печке, а заквашен в Москве», 2) Василий Шуйский

- В) Тушинский вор

3) Лжедмитрий I

- Г) «не способнейший, а удобнейший» 4) Лжедмитрий II

19. Прочитайте текст и выполните задание.

«В трагические годы Смуты, в этот тяжёлый момент русской истории, когда, казалось, столице России уже неоткуда было ждать спасения, на помощь Москве двинулось народное ополчение, созданное в Нижнем Новгороде.

Нижегородцы собрали тысячи рублей на ополчение, призвали себе ратных людей из других городов России и в марте 1612 г выступили на освобождение Москвы. Остановившись в Ярославле, нижегородские отчизнолюбцы создали „Совет всей земли“, в который вошли и священники, и дворяне, и члены Боярской думы, и

посадские люди. <...> ...их десяти тысячная рать включала и казаков, и крестьян, и отряды народов Поволжья».

Найдите в приведённом ниже списке два имени участников описанных событий и запишите цифры, под которыми они указаны.

- 1) Д.М. Пожарский 2) В.И. Шуйский 3) К. Минин 4) И. Фёдоров 5) А.Ф. Адашев

20. Прочитайте текст и выполните задания.

«На рубеже XVI и XVII столетий в России разыгралась историческая драма, которая вошла в историю под названием „Смута“.

Столь небольшой по протяжённости период российской истории вместил в себя громадное количество драматических событий, которых другому государству хватило бы на несколько эпох: ожесточённая политическая борьба и чехарда правителей на московском троне; самозванцы, ...иностранные претенденты на царский венец. Борьба за трон развёртывалась на фоне сильнейших социальных выступлений...<...>

От этапа к этапу события Смутного времени вели к распаду российской государственности, нарастала угроза утраты страной национальной независимости.

Чувство патриотизма, отождествлявшего Родину с государством, народившееся в годы Смуты, объединило все слои общества и заставило его подняться на борьбу за национальную независимость и восстановление государственности».

- 1) Укажите хронологические рамки Смутного времени
- 2) Перечислите правителей, занимавших царский престол в период Смутного времени.

Контрольная работа по теме СМУТНОЕ ВРЕМЯ 7 класс

Вариант 2 1. Что из перечисленного явилось одной из причин Смуты в Российском государстве в начале XVII в.?

- 1) пресечение царской династии Рюриковичей
- 2) распад государства на удельные княжества 3) начало созыва Земских соборов
- 4) усиливавшееся закрепощение крестьян

2. Первым царём, избранным Земским собором, был

- 1) Борис Годунов
- 2) Лжедмитрий I
- 3) Василий Шуйский
- 4) Михаил Романов

3. «Угличское дело» было связано с (-о)

- 1) убийством Иваном Грозным своего старшего сына Ивана
- 2) свержением с престола Василия Шуйского
- 3) гибелью царевича Дмитрия
- 4) созданием Первого ополчения для освобождения Москвы от поляков

4. Какое из перечисленных событий произошло в Бориса Годунова?

- 1) «Угличская драма»

2) введение патриаршества

3) восстание Хлопка Косолапа

4)шведская интервенция

5. В каком году началось правление Семибоярщины?

- 1) 1606 г.
- 2) 1610 г.
- 3) 1613 г.
- 4) 1617 г.

6. Прочтите отрывок из сочинения историка о событиях начала XVIIв. И укажите, о ком в нем говорится.

« Он стал возбуждать недовольство своих московских подданных, во-первых, тем, что он не соблюдал старых русских обычаев и обрядов, а во-вторых, тем, что пришедшие с ним поляки держали себя в Москве высокомерно и заносчиво, обижали и оскорбляли москвичей».

- 1) О Василии Шуйском
- 2) о Борисе Годунове
- 3) о Лжедмитрии 1
- 4) о Лжедмитрии 2

7. Восстание под руководством И.И.Болотникова произошло в царствование

- 1) Бориса Годунова
- 2) Василия Шуйского
- 3) Лжедмитрия 1
- 4) Михаила Романова

8. Раньше других произошло событие

- 1) восстание под руководством И.И. Болотникова
- 2) осада польскими войсками Смоленска
- 3) освобождение Москвы Вторым ополчением
- 4) свержение с престола Лжедмитрия 1

9. Как называлось правительство, пришедшее к власти после свержения царя Василия Шуйского?

- 1)Избранная Рада
- 2)Верховный тайный совет 3)
Семибоярщина

4) Кабинет министров

10. С какими событиями российской истории связаны 1611 и 1612 гг.?

- 1) с формированием и деятельностью ополчений
- 2) со сменой правителей
- 3) с активной внешней политикой России
- 4) с крестьянскими восстаниями

11. Первое народное ополчение возглавил

- 1) Д.М. Пожарский
- 2) И.И. Болотников
- 3) П.П. Ляпунов
- 4) М.В. Скопин-Шуйский

12. Захват Смоленска польскими войсками, захват Новгорода шведскими войсками, формирование народных ополчений - все эти события произошли в годы

- 1) Ливонской войны

- 2) Северной войны
- 3) Смутного времени
- 4) бироновщины

13. Одним из первых к народному сопротивлению польским интервентам призвал

- 1) Ф.И. Мстиславский
- 2) патриарх Филарет
- 3) патриарх Гермоген
- 4) К. Минин

14. Прочтите отрывок из сочинения современного историка и укажите, о восшествии на престол какого царя идет речь.

«После длительного и тяжёлого смутного времени, множества попыток самозванцев и „непрощенных гостей” занять престол Россия освободилась от иностранного нашествия.

Появилась возможность в более спокойной обстановке избрать своего царя не самозванца и не иностранца. В этом была острейшая необходимость»

- 1) Бориса Годунова
- 2) Михаила Романова
- 3) Василия Шуйского
- 4) Фёдора Иоанновича

15. К. Минин и Д.М. Пожарский принимали участие в

- 1) созыве первого Земского собора
- 2) созыве «Совета всея земли»
- 3) принятии Соборного Уложения
- 4) открытии Славяно-греко-латинской академии

16. Прочтите отрывок из исторического сочинения и укажите, в каком году произошли описанные события.

«В Кострому прибыла делегация Земского собора. Вместе с костромичами депутаты пошли крестным ходом к Михаилу в Ипатьевский монастырь... Перед угрозой того, что в случае отказа «Бог взыщет на нём разорение государства», Михаил не устоял. Марфа благословила сына. 2 мая он въехал в Москву, 11 июля венчался на царство».

- 1) 1610 г.
- 2) 1700 г.
- 3) 1796 г.
- 4) 1613 г.

17. Ниже приведён ряд событий. Все они, за исключением одного, связаны с царствованием Бориса Годунова.

Голод 1601—1603 гг., восстание под предводительством Хлопка, поход Лжедмитрия I на Москву, приход к власти Семибоярщины. Найдите и напишите событие, «выпадающее» из этого ряда.

18. _____ Установите соответствие между событиями и датами. К каждой позиции первого столбца подберите соответствующую позицию второго столбца и запишите в таблицу выбранные цифры под соответствующими буквами.

СОБЫТИЯ

ДАТЫ

- | | | |
|--|------------|------------|
| А) освобождение Москвы Вторым ополчением | | 1) 1603 г. |
| Б) избрание царём Михаила Романова | 2) 1606 г. | |
| В) восстание Хлопка Косолапа | | 3) 1612 г. |
| Г) свержение Лжедмитрия I | 4) 1613 г. | |

19. Какие три из перечисленных деятелей являлись руководителями народных ополчений в период Смуты?

- 1) П.П. Ляпунов
- 2) М.Ф. Романов
- 3) К. Минин
- 4) Б.И. Морозов
- 5) И.И. Болотников
- 6) Д.М. Пожарский

20. Прочитайте текст и ответьте на вопросы.

«Этот царь был вторым в истории России избранным царем. Его короткое правление принесло немало бед не только самому(ему), но в большей степени всему государству. Дав крестоцеловальную запись боярам, он стал тут же её нарушать: слушал доносы, наказывал и казнил по своему усмотрению. Подданные скоро поняли, что скупость, коварство и зависть царя буквально не знают границ».

- 1) 0 каком царе идёт речь в тексте?
- 2) Укажите годы его царствования.
- 3) Почему автор считает, что правление этого государя принесло немало бед? Назовите два факта.

ОТВЕТЫ

№ задания	Ответ	
	Вариант 1	Вариант 2
1	1	1
2	2	1
3	3	3
4	3	3
5	2	2
6	3	3
7	2	2
8	3	4
9	2	3
10	1	1
11	4	3
12	2	3
13	4	3
14	4	2
15	3	2
16	2	4
17	Соборное Уложение	приход к власти Семибоярщины
18	А-2, Б-3, В-4, Г-1	А-3, Б-4, В-1
19	1,3	1,3,6

20	1) конец XVI — начало XVII в. 2) Б. Годунов, Ф. Годунов, Лжедмитрий I, В. Шуйский.	1) В. Шуйский 2) 1606—1610 гг. 3) начало открытой интервенции, движение под предводительством И.И. Болотников!
----	---	---

Источник: Е.А.Гевуркова «Текущий и итоговый контроль по курсу «История России. XVII – XVIII вв. 7 класс»: контрольно-измерительные материалы». – М.:ООО «Русское слово – учебник», 2013.

Контрольная работа по теме «Россия при первых Романовых» В-1

1. Первый царь из династии Романовых

а) Алексей Романов б) Михаил Романов в) Иван Романов г) Федор Романов

2. Сословно-представительное учреждение, созываемое для санкционирования важнейших правительственных мероприятий

а) приказная изба б) Боярская дума в) приказы г) Земский собор

3. Органы центрального управления, ведавшие определенными делами в России в 16-нач 18 вв.

а) Боярская дума б) вече в) посадник г) приказы

4. Главная административная единица России в 17 веке

а) вотчина б) уезд в) воеводство г) города и села

5. Согласно Соборного уложения 1649 года

- а) установило 5-ти летний сыск беглых крестьян
б) утвердило полное право феодала на землю и крепостных крестьян.
в) установило 15-ти годичный сыск беглых крестьян
г) закрепило права крестьян на землю

6. Свод законов российского государства, одобренный Земским собором

а) Земский Устав б) Судебник в) Соборное уложение г) Грамота России

7. Соотнесите события и даты

- а) соляной бунт 1) 1686г
б) медный бунт 2) 1662г
в) восстания Степана Разина 3) 1653-1655г
г) заключение «вечного мира» России и Речи Посполитой 4) 1648г
д) церковная реформа 5) 1670 – 1671гг

8. Автор иконы «Спас Нерукотворный»

а) Б. Огурцов б) А. Константинов в) Т. Шарутин г) С. Ушаков

9. Соотнесите фамилию деятеля и род деятельности

- а) Михаил Романов 1) царь
б) Василий Поярков 2) землепроходец, исследователь Дальнего Востока
в) А.Матвеев 3) руководитель старообрядцев
г) Аввакум 4) руководитель Посольского приказа
д) Разин С. 5) предводитель восстания 17 века.
е) Дежнёв С 6) землепроходец, исследователь Приамурья

10. Чеканка правительством медной монеты привела к

- А. Отмене серебряных монет Б. бунту и отмене медных денег
В. увеличению доходов страны Г. росту цен на товары и недовольству армии

11. Возникшее в России в XVII веке предприятие, основанное на разделении труда по специальности и остающееся по преимуществу ручным, называлось а) Гильдия б) слобода в) мануфактура г) цех

12. Прозвище Тишайший получил

- А. Михаил Федорович Б. Алексей Михайлович В. Патриарх Филарет Г. Патриарх Никон **13. Ясак (мягкая рухлядь) – это**

- А. Подать мехами, которую платили народы Сибири Б. Налог на соль В. Перевалочные пункты в Сибири Г. Река в Сибири

14. Церковная реформа Никона предполагала:

- А) Крещение двумя перстами Б) Крещение тремя перстами В) Увеличение числа просфор для литургии Г) во время службы вместо поясных поклонов необходимо было совершать земные

15. Результатом подписания договора России и Украины стало:

- А) восстание Б. Хмельницкого Б) начало русско-польской войны
В) Медный бунт Г) церковная реформа

16. XVII век вошел в историю под названием:

- А) «Блестящий» Б) «Революционный» В) «Бунташный» Г) «Крепостнический»

17. Укажите годы правления Алексея Михайловича:

- А) 1533 – 1584 Б) 1598 – 1605 В) 1613 – 1645 Г) 1645 – 1676

18. Первым высшим учебным учреждением стал(а)

- а) Московский университет б) Смольный институт
в) Славяно-греко-латинская академия в) Кунсткамера **19.**

«Походом за зипунами» называли

- а) случаи бегства крестьян от феодала
б) действия сборщиков налогов
в) набеги казачества с целью захвата добычи
г) попытка правительства вернуть побережье Балтийского залива

20. Кто изображён на рисунке?



21. Что изображено на рисунке:

22. Проанализируйте отрывок из произведения протопопа Аввакума и ответьте на вопросы к нему.

«Когда же был патриархом злой змей (Никон), и начал казнить правоверие, повелевая тремя перстами креститься, а пост великий в церкви в пояс творить поклоны. Мы же, со отцы и братиею, не умолчав, начали обличать еретика. А все то кобель борзой Никон, враг, умыслил, будто живые писать (иконы), устраивает все по-фряжескому, то есть понемецкому. Святые образа изменили и все церковные уставы и поступки: да еще бы христианам милым не горько было! Сгорят все за Христа Иисуса, а вас, собак, да не послушают. Да и надобно так правоверным всем: сгореть, да и в будущем вечно живы будем во Христе Иисусе»
Вопросы: 1. Как понимает Аввакум смысл и содержание реформ? 2. Каково его отношение к Никону? 3. К чему он призывает людей? 4. Сделайте вывод о состоянии русской православной церкви в середине 17 века

Контрольная работа по теме «Россия при первых Романовых» В-2

1. Фактическим правителем в годы правления Михаила Романова был

а) патриарх Филарет б) патриарх Никон в) патриарх Гермоген г) патриарх Петр

2. Центральный орган управления в Русском государстве 17 века

а) Избранная рада б) вече в) посадник г) Боярская дума

3. Кто возглавлял местные военные отряды, наделен административной и судебной властью: а) князь б) боярин в) воевода г) приказной 4. Согласно Соборного уложения 1649 года было впервые введено

а) понятие «государственное преступление»
б) понятие «вотчинное землевладение»
в) право наследования московского престола
г) регламент строительства церквей и монастырей

5. Крестьянство в России делилось на группы

А) владельческие и черносошные
Б) купеческие и владельческие
В) черносошные и свободные
Г) владельческие и крепостные

6. Соотнесите события и даты

а) соляной бунт	1) 1648г
б) медный бунт	2) 1654г
в) восстания Степана Разина	3) 1653-1655г
г) Переяславская рада	4) 1662 г .
д) Церковная реформа	5) 1670 – 1671гг

7. Первая в России рукописная газете выпускаемая Посольским приказом

а) «Вести-Куранты» б) «Вести приказа»
в) «Вести Посольского приказа» г) «Российские Вести» 8.

Соотнесите род деятельности и фамилию деятеля

а) Михаил Романов	1) царь
б) Ерофей Хабаров	2) предводитель восстания 17 века.
в) Б. Хмельницкий	3) гетман запорожских казаков
г) Никон	4) писатель, ученый, переводчик

- д) Разин С. 5) землепроходец, исследователь Приамурья Е)
Полоцкий Симеон б) инициатор проведения церковной реформы 9.

Кто явился ярким противником церковной реформы в XVII в.?

- а) Патриарх Никон; б) протопоп Аввакум
в) Алексей Михайлович; г) Иван Пересветов. 10. Опекуншей при

двух малолетних царях Иване и Петре стала:

- а) царевна Екатерина б) Царица Наталья в) Царевна Софья г) Царевна Прасковья

11. Любимое увлечение царя Федора Алексеевича:

- А) Соколиная охота Б) Рыбная ловля В) Скачки на лошадях Г) Плетение из лозы

12. Имена В.В. Атласова, В.Д. Пояркова, Е.П. Хабарова связаны с

- А) Восстанием украинских казаков и присоединением Украины к России

Б) Освоением Сибири

В) Восстанием С.Т. Разина

Д) Русско-польской войной. 13. Для нового архитектурного стиля Нарышкинское барокко было характерно:

А) Простота и строгость

Б) Яркое узорочье и многоярусность

В) использование белого известняка

Д) отсутствие декоративных элементов

14. Причиной отделения украинских казаков от Речи Посполитой НЕ является:

а. Крепостное право б. Национальный гнет

в. Религиозный гнет г. Войны Польши со Швецией

15. По этому договору Россия отстояла свою независимость, но лишилась Смоленска и Чернигово-Северских земель; королевич Владислав отказался от претензий на русский престол: а) Деулинское перемирие; б) Столбовской мир; в) Поляновский мир. г) Андрусовское перемирие

16. Первым открыл пролив между Азией и Америкой:

- А) В.Д. Поярков Б) В.М. Стадухин В) Е.П. Хабаров Г) С.И. Дежнев

17. Назовите годы правления царя Михаила Федоровича Романова:

- А) 1533 – 1584 Б) 1598 – 1605 В) 1613 – 1645 Г) 1645 – 1676

18. Место, куда свозились товары со всей России, называлось

- а) посадом б) ярмаркой в) станом г) мануфактурой

19. Новый живописный жанр по созданию светских портретов появившийся в 17 веке назывался: А) Икона Б) Парсуна В) Фреска Г) Миниатюра 20. Кто изображён на рисунке?



изображено на рисунке:

21. Что



22.

Проанализируйте «прелестное письмо» С. Разина и ответьте на вопросы к нему.

«Пишет вам Степан Тимофеевич всей черни. Кто хочет богу да государю послужить да и Степану Тимофеевичу, и я выслал казаков, и вам бы за одно изменников выводить и мирских кровопивцев выводить. Стоять бы вам, черные русские люди и татарове и чуваша, за дом Пресвятыя Богородицы и за всех святых, и за великого государя царя Алексея Михайловича». «Теперь мстите вашим мучителям, что хуже татар и турок держали вас в неволе: я пришел даровать вам льготы и свободу!!»

Вопросы: 1. Каковы были причины восстания? 2. К кому атаман обращается в прелестных письмах? 3. Против кого призывает бороться Степан Разин? 4. Восстание Степана Разина – это движение антикрепостническое или антигосударственное (направленное против власти царя)? Свой ответ аргументируйте.

Вариант -1

Ответы : 1б.2г. 3.г. 4б. 5б. 6в. 7 а-4 б-2 в-5 г-3 д-1 8г. 9 а-1 б-6 в- 4 г-3 д-5 е-2 10б. 11в. 12.б. 13а. 14б. 15б. 16в. 17г. 18в. 19в. 20. Царь Алексей Михайлович 21. Покровская церковь в Кижях.

Вариант-2

Ответы: 1а. 2г. 3в. 4а. 5а. 6 а-1 б- 4 в-5 г-2 д-3 7а. 8 а-1 б-5 в-3 г-6 д-2 е-4 9б. 10в. 11в. 12б. 13б. 14г. 15а. 16г. 17в.18б. 19б. 20. Степан Разин 21. Теремной дворец Кремля.

Итоговая контрольная работа по Всеобщей истории. 7 класс. Вариант 1.

1. Как назывался легкий парусник, изобретенный в XV в.:
1) фрегат; 2) галера; 3) каравелла; 4) линкор?
 2. Морской путь в Индию открыл
1) Б. Диаш; 2) Васко да Гама; 3) Ф. Магеллан; 4) Х. Колумб
 3. Какие континенты были известны цивилизованным народам мира на начало 1492 г.:
1) Америка; 2) Европа; 3) Азия; 4) Африка; 5) Антарктида; 6) Австралия?
 4. Развернувшееся в XVI в. движение за обновление церкви называлось:
1) церковным расколом 2) шестым крестовым походом 3) Реформацией 4) Контрреформацией
 5. О. Кромвель в годы Английской революции XVII в. был:
1) руководителем армии парламента 2) предводителем движения за отделение Шотландии от Англии
3) наместником короля в Ирландии 4) главой английского парламента б.
- Нидерландская революция проходила в:
- 1) 1556 - 1609 гг.; 2) 1566 – 1609 гг.; 3) 1576 - 1608 гг. 4) 1566 – 1608 гг.
7. Выберите из списка участников Тридцатилетней войны, воевавших на стороне Габсбургов:

а) Австрия; б) протестантские князья Германии; в) Дания; г) Швеция; д) католические князья Германии;

е) Франция; ж) Испания; з) Голландия

8. Гуманистами называли:

- 1) жителей больших городов
- 2) служителей католической церкви
- 3) людей, придерживающихся светского взгляда на окружающий мир
- 4) владельцев мануфактур

9. Французских протестантов называли:

- 1) пуританами
- 2) папистами
- 3) гугенотами
- 4) кальвинистами

10. Укажи лишнее. Важнейшие признаки мануфактуры

- 1) ручной труд
- 2) разделение труда
- 3) наемный труд
- 4) машинный труд

11. Сторонниками Джона Лильберна, выступавших за равноправие всех членов общества, называли: 1) диггерами

- 2) пуританами
- 3) левеллерами
- 4) гугенотами

12. После Великих географических открытий центрами мировой торговли стали

- 1) Испания и Португалия
- 2) Голландия и Англия
- 3) Россия и Япония
- 4) Швейцария и Китай

13. Признаком мануфактуры, как промышленного предприятия, является

- 1) владелец мануфактуры сам работает на ней
- 2) в производстве существует разделение труда
- 3) в производстве используются машины и механизмы
- 4) продукция производится для собственного потребления

14. Какое из перечисленных ниже положений стало главным содержанием промышленной революции?

- 1) замена ручного труда машинным трудом
- 2) развитие мануфактур
- 3) развитие фермерского хозяйства
- 4) использование водяных двигателей

15. Что из названных явлений европейской жизни стало причиной Реформации

Революция цен в Европе

Великие географические открытия

Влияние идей гуманистов

Усиление королевской власти

Процесс обмирщения сознания европейцев

Дух наживы и предпринимательства, охвативший католическую церковь

Выберите правильный вариант ответа
где 2) вде 3) аве 4) абв 16. Мин, Цин —
это:

- 1) правители из династии Токугава 2)
императорские династии в Китае
- 3) правители из династии Великих Моголов 4)
руководители крестьянского восстания в Китае 17.

Имена Бабур и Акбар принадлежат:

- 1) правителям Китая
- 2) основателям индуизма
- 3) правителям из династии Великих Моголов
- 4) руководителям крестьянского восстания в Китае

18. В результате завоевания Индии Бабур основал государство, называвшееся:

- 1) Индо-афганская империя;
- 2) Индийская империя;
- 3) Империя Великих Моголов
- 4) Империя Великих Монголов

19. Назовите государственную религию и учение, регулирующие отношения в обществе в Японии

- 1) Синтоизм;
- 2) Христианство;
- 3) Буддизм;
- 4) Конфуцианство

20. Напишите определения:

- 1) Реформация
- 2) Контрреформация
- 3) Абсолютная монархия

4) Мануфактура **Итоговая контрольная работа по Всеобщей истории. 7 класс.**

Вариант 2.

1. Откуда в Европу были завезены следующие культуры: томаты, картофель, кукуруза?

- 1) Китай 2) Америка 3) Индия 4) Африка

2. В какую страну искали морской путь европейцы накануне Великих географических открытий:

- 1) в Индию; 2) в Америку; 3) в Османскую империю; 4) в Московское государство?

3. Из приведенного перечня стран выберите те, в которых победила Реформация:

- 1) Англия; 2) Дания; 3) Польша; 4) Швеция; 5) Италия; 6) Южная Германия; 7) Швейцария.

4. Форма правления, основанная на неограниченной власти монарха, называется:

- 1) тиранией 2) олигархией 3) абсолютизмом 4) диктатурой

5. Первое кругосветное путешествие организовал

- 1) Ф. Магеллан; 2) Б. Диаш; 3) Васко да Гама; 4) А. Веспуччи 6. С
именем Мартина Лютера связано:

- 1) начало Реформации в Германии
 - 2) изобретение книгопечатания
 - 3) основание ордена иезуитов
 - 4) начало Великих географических открытий
7. Тридцатилетняя война проходила в:

1) 1616-1646 гг.; 2) 1618-1648 гг.; 3) 1628-1658 гг. 4) 1618 – 1658 гг.

8. Выберите из списка участников Тридцатилетней войны, входивших в антигабсбургскую коалицию:

а) Австрия; б) протестантские князья Германии; в) Дания; г) Швеция; д) католические князья Германии; е) Франция; ж) Испания; з) Голландия.

9. Автор произведений «Разговоры запросто», «Похвала глупости»

- 1) Эразм Роттердамский
- 2) Томас Мор
- 3) Франсуа Рабле
- 4) Николай Коперник

10. Какие из перечисленных ниже положений являются признаками зарождения капитализма?

- а) развитие мануфактур
- б) крестовые походы
- в) увеличение числа наемных работников
- г) натуральное хозяйство
- д) рост числа предпринимателей, владеющих капиталами
- е) в торговле используются деньги

Укажите верный ответ: 1) а, б, е 2) б, в, д 3) а, в, д 4) в, г, е

11. Автор произведения «Сикстинская Мадонна», «Мадонна Конестабле»

- 1) М.Буонарроти
- 2) Р.Санти
- 3) Рембрант Х.
- 4) Д.Веласкес

12. В результате завоевания Индии Бабур основал государство, называвшееся:

- 1) Индо-афганская империя;
 - 2) Индийская империя;
 - 3) Империя Великих Моголов
 - 4) Империя Великих Монголов
13. Просветителями называли:

- 1) придворных «короля-солнце»
- 2) сторонников общественного движения, боровшихся с феодальными пережитками
- 3) служителей церкви, освящавших новые постройки
- 4) ремесленников, изготавливавших свечи для жилищ

14. Событие «Варфоломеевская ночь» 1572г. в период Религиозных войн произошло 1) в Англии

- 2) в Испании
- 3) во Франции
- 4) в Италии

15. Протестанты это

- 1)Люди, протестовавшие против повышения цен на продукты
 - 2)Сторонники реформирования церкви
 - 3)Противники создания единого германского государства
 - 4)Германские князья, поддерживавшие императора Карла V в религиозных войнах
16. К гуманистам нового времени не относится:

- 1)Эразм Роттердамский
- 2)Томас Мор
- 3)Елизавета Тюдор
- 4)Франсуа Рабле

17. Утопия – это:

- 1)местность, затопленная в результате наводнения
- 2)женское имя, распространенное в Англии в 16 веке
- 3)произведение, описывающее справедливое, но неосуществимое общество будущего
- 4)способ казни еретиков в Испании в 16 веке

18. Какие из перечисленных ниже явлений позволяют сделать вывод о том, что во Франции во второй половине XVIII столетия в деревне еще сохранялись феодальные отношения?

- а) крестьяне не являлись собственниками земли
- б) к середине XVIII в. во французской деревне появились богатые крестьяне
- в) земля принадлежала феодалам
- г) крестьяне были лично свободны
- д) крестьяне несли повинности в пользу сеньора
- е) увеличилось число крупных мануфактур

Укажите правильный ответ: 1) а, в, д 2) б, в, г 3) а, д, е 4) б, д, е

19. Вывод, что «Вселенная не имеет края, она безмерна и бесконечна» сделал

- 1)Ренэ Декарт
- 2)Исаак Ньютон
- 3)Джордано Бруно
- 4)Николай Коперник

20. Напишите определения:

- 1) Протестант
- 2) Колония
- 3) Реформация
- 4) Мануфактура

Итоговая контрольная работа по Всеобщей истории. 7 класс. Вариант 3

1. Гуманистами называли:

- 1) жителей больших городов
- 2) служителей католической церкви

- 3) людей, придерживающихся светского взгляда на окружающий мир
4) владельцев мануфактур
2. О. Кромвель в годы Английской революции XVII в. был:
- 1) руководителем армии парламента 2) предводителем движения за отделение Шотландии от Англии
3) наместником короля в Ирландии 4) главой английского парламента 3.
- Признаками абсолютизма не являются:
Постоянная профессиональная армия
Единое законодательство
Выборный законодательный орган власти
Государственная церковь
4. Король Англии Генрих VIII принадлежал к династии
- 1) Ланкастеров
2) Плантагенетов
3) Тюдоров
4) Йорков
5. Первое кругосветное путешествие организовал
- 1) Ф. Магеллан; 2) Б. Диаш; 3) Васко да Гама; 4) А. Веспуччи
6. Орден иезуитов был создан для
- 1) распространения христианства в Южной Америке
2) укрепления личной власти Папы Римского
3) борьбы с Реформацией
4) организации карнавалов в Венеции
7. Испанский флот, посланный Филиппом 2 на завоевание Англии, назывался
- 1) «Непобедимая эскадра»
2) «Непобедимая армада» 3) «Непобедимая громада»
4) «Неустранимая коррида»
8. Кого во Франции называли гугенотами
- 1) выходцев из Швейцарии
2) протестантов
3) буржуа-предпринимателей
4) музыкантов, не владеющих нотной грамотой
9. Доказал, что Х. Колумб открыл новый материк
- 1) Америго Веспуччи
2) Фернандо Магеллан
3) Васко да Гама
4) Христофор Колумб
10. Имена Бабур и Акбар принадлежат:
- 1) правителям Китая
2) основателям индуизма
3) правителям из династии Великих Моголов
4) руководителям крестьянского восстания в Китае
11. Что из названных явлений европейской жизни стало причиной Реформации

Революция цен в Европе

Великие географические открытия

Влияние идей гуманистов

Усиление королевской власти

Процесс обмирщения сознания европейцев

Дух наживы и предпринимательства, охвативший католическую церковь

Выберите правильный вариант ответа где 2)

где 3) а) в) 4) б) в)

12. Что стало поводом для начала религиозных войн во Франции

1) убийство гугенотов в Васси

2) поддержка французских протестантов Англией

3) ссора между герцогом Гизом и адмиралом Колиньи 4) рост

государственных налогов 13. Мин, Цин — это:

1) правители из династии Токугава 2)

императорские династии в Китае

3) правители из династии Великих Моголов

4) руководители крестьянского восстания в Китае

14. Выберите из списка участников Тридцатилетней войны, воевавших на стороне Габсбургов:

а) Австрия; б) протестантские князья Германии; в) Дания; г) Швеция; д) католические князья Германии;

е) Франция; ж) Испания; з) Голландия 15.

Титул военного правителя в Японии:

1) богдыхан

2) падишах

3) раджа

4) сёгун

16. Картофель, кукуруза, помидоры появились в Европе в результате

1) открытия морского пути в Индию

2) открытия Америки

3) опытов средневековых алхимиков

4) произрастали в Европе всегда

17. К гуманистам нового времени не относится:

1) Эразм Роттердамский

2) Томас Мор

3) Елизавета Тюдор

4) Франсуа Рабле

18. Османская империя своего расцвета достигла при султани

1) Бабуре 2)

Мехмеде

3) Сулеймане I

4) Селиме I

19. Что объединяет имена Леонардо да Винчи, Микеланджело Буонаротти, Альбрехта Дюрера

1) универсальный талант

2) национальность

3) участие в великих географических открытиях

4) родственные связи 20.

Напишите определения:

1) Мануфактура

2) Колония

3) Контрреформация

4) Абсолютная монархия

Ответы.

Итоговая контрольная работа по Всеобщей истории. 7 класс.

Вариант 1.

Вариант 2.

Вариант 3.

1 - 3	1 - 2	1 - 1
2 - 2 3 - 2, 3,	2 - 1	2 - 1
4	3 - 1; 2; 4; 6; 7.	3 - 3
4 - 3	4 - 3	4 - 3
5 - 1	5 - 1	5 - 1
6 - 2	6 - 1	6 - 3
7 - а, д, ж;	7 - 2	7 - 2
8 - 3	8 - б, в, г, е, з	8 - 2
9 - 3	9 - 1	9 - 1
10 - 4	10 - 3	10 - 3
11 - 1	11 - 2	11 - 2
12 - 1	12 - 3	12 - 1
13 - 2	13 - 2	13 - 2
14 - 1	14 - 3	14 - а, д, ж
15 - 2	15 - 2	15 - 4
16 - 2	16 - 3	16 - 2
17 - 3	17 - 1	17 - 3
18 - 3	18 - 1	18 - 3
19 - 1	19 - 3	19 - 3
20 -	20 -	20 -

Итоговая контрольная работа по истории России 7 класс. Общее

число заданий в работе – 21

Задания 1 – 12 - задания с выбором ответа (один или несколько верных ответов из предложенных).

Задания 13 – 18 -

Задание 19 – работа с текстом

Задания 20 – 21 – развернутый ответ

1 - 12	Правильно выполненное задание оценивается 1 баллом	
13 - 18	Правильно выполненные задания оцениваются по следующему принципу: 2 балла – нет ошибок 1 балл – допущена одна ошибка 0 баллов – допущены две и более ошибок	
19	3 балла – нет ошибок 1 балл – 1 ошибка 2 и более – 0 баллов	
20 - 21		

Для оценивания выполнения обучающимися контрольной работы рекомендуется следующая шкала перевода первичного балла в отметку по пятибалльной шкале:

Отметка по пятибалльной шкале	«2»	«3»	«4»	«5»
Общий балл				

На выполнение заданий тестовой работы отводится 40 минут.

Итоговая контрольная работа по истории России 7 класс. 1 вариант:

1. Укажите годы правления Василия III: 1)

1462-1505 гг.

2) 1505-1533 гг.

3) 1533-1584 гг.

4) 1584-1598 гг.

2. Одним из главных итогов правления Ивана III и Василия III можно назвать:

1) выход России к берегам Тихого океана

2) образование централизованного Русского государства

3) потерю политической независимости Руси 4) формирование парламентской монархии

3. Как назывались органы центрального управления в России в XVI – начале XVIII в.?

1) приказы

2) коллегии

3) министерства 4) суды

4. Как назывался новый вид войска, учрежденный в середине XVI в. в России, создание которого стало попыткой организации регулярной армии в стране? 1)

гренадеры 2) рекруты

3) пехотинцы 4)

стрельцы

5. Какие понятия (события) относятся ко времени правления Ивана IV Грозного?

1) Соборное уложение 1649 г.

- 2) Опричнина
- 3) Ливонская война
- 4) Избранная рада
- 5) Столбовский мир 6) Старообрядчество

6. Кто из перечисленных ниже исторических деятелей XVI в. был членом Избранной рады?

- 1) Алексей Адашев
- 2) Иван Фёдоров
- 3) Василий Шуйский 4) Малюта Скуратов

7. Как звали первого известного русского книгопечатника?

- 1) Алексей Тихонов
- 2) Федор Голицын 3) Иван Федоров
- 4) Андрей Курбский

8. При каких обстоятельствах Борис Годунов стал царем?

- 1) получил престол по наследству
- 2) получил ярлык в Золотой Орде
- 3) был избран на Земском соборе
- 4) был назван в завещании Ивана IV как наследник престола

9. Что из перечисленного было причиной восстания Ивана Болотникова в начале XVII века?

- 1) усиление крепостного гнета
- 2) деятельность Семибоярщины
- 3) неудачи России в войне с Польшей 4) развитие промышленного производства

10. Отметьте годы правления царя Алексея Михайловича?

- 1) 1610 – 1613 гг.
- 2) 1613-1645 гг.
- 3) 1645-1676 гг.
- 4) 1676-1682 гг.

11. Результатом конфликтов России и Польского государства в XVII в. стало присоединение к России территории:

- 1) Левобережной Украины
- 2) Правобережной Украины
- 3) Балтийского побережья 4) Южного Поволжья

12. Укажите дату Медного бунта:

- 1) 1606 г.
- 2) 1648 г.
- 3) 1649 г. 4) 1662 г.

13. С именем Семена Дежнева связано открытие:

- 1) пролива между Азией и Северной Америкой
- 2) полуострова Ямал
- 3) острова Сахалин
- 4) континента Австралии

14. Ниже приведен ряд имен, все они, за исключением одного, связаны с «бунташным» XVII в. Найдите и напишите

ответ _____

И. Болотников, С. Разин, Г. А. Потёмкин, Илейка Муромец.

15. Установите соответствие между именами деятелей культуры и сферами их деятельности. К каждой позиции первого столбца подберите подходящую позицию второго и запишите в таблицу выбранные цифры под соответствующими буквами.

Деятели культуры:

- А) Петрок Малый
- Б) Иван Фёдоров
- В) Симон Ушаков
- Г) Готфрид Грегори

Сфера деятельности:

- 1) иконопись
- 2) книгопечатание
- 3) театр
- 4) архитектура

Ответ:

А	Б	В	Г

16. Как называлось предприятие, основанное на разделении труда и применении ручной ремесленной техники, возникновение которого в России относится к XVII в.

Ответ: _____

17. Соотнесите между собой даты и события:

- | | |
|---------------------------|--------------------------------|
| 1) Начало Ливонской войны | А) 1634 г. |
| 2) Поляновский мир | Б) 1565 г. |
| 3) «Азовское сидение» | В) 1641 г. 4) Начало Опричнины |
| Г) 1558 г. | |
| | Д) 1639 г. |

Ответ:

1	2	3	4

18. Расположите события в хронологическом порядке:

- А) Восстание под предводительством С. Разина
- Б) Соляной бунт
- В) Восстание Хлопка
- Г) Медный бунт

Ответ:

--	--	--	--

19. Прочтите отрывок из сочинений историка:

«Новой династии приходилось иметь дело с иным обществом, далеко не похожим на то, каким правили прежние цари. Тревоги Смутного времени разрушительно подействовали на политическую выправку этого общества; с воцарением новой династии...все общественные состояния немолчно жалуются на свои бедствия, на своё обеднение, разорение, на злоупотребления властей, жалуются на то, отчего страдали и прежде, но о чём прежде терпеливо молчали».

Используя отрывок и знания по истории, выберите в приведённом списке три верных суждения. Запишите в ответ цифры, под которыми они указаны.

- 1) Описанная в тексте ситуация относится к семнадцатому веку.
- 2) Историк отмечает в тексте благоприятные условия воцарения новой династии.
- 3) Историк считает, что новизна ситуации заключалась в развитии чувства покорности и терпения у русского народа.
- 4) Одним из «прежних царей», о которых говорится в тексте, был Иван Грозный.
- 5) Первым представителем новой династии, о которой говорится в тексте, был царь Михаил Фёдорович.
- 6) Одной из причин описанного в тексте положения народа были последствия реформ Петра I.

Ответ:

--	--	--

20. Сравните вотчину и поместье, найдите сходство и различия.

21. Дайте развернутый ответ на вопросы: А) Что такое Смутное время?

- Б) Назовите причины Смутного времени
- В) Назовите итоги Смутного времени

Итоговая контрольная работа по истории России 7 класс. 2вариант:

1. Укажите годы правления Ивана IV Грозного: 1)

1505-1533 гг.

2) 1533-1584 гг.

3) 1584-1598 гг.

4) 1598-1605 гг.

2. Отметьте одну из особенностей формирования самодержавия в России:

- 1) происходило в условиях складывания крепостного права
- 2) появление парламента
- 3) либеральный характер власти
- 4) соблюдение прав низшего сословия

3. Как назывался центральный сословно-представительный орган в XVI-XVII вв., созывавшийся для решения важных государственных вопросов:

- 1) Приказ
- 2) Боярская дума
- 3) Коллегия
- 4) Земский собор

4. Укажите дату присоединения Казанского ханства к Москве:

- 1) 1552 г.
- 2) 1556 г.
- 3) 1558 г.
- 4) 1565 г.

5. Какие понятия (события) относятся ко времени правления Алексея Михайловича Романова?

- 1) Опричнина
- 2) Смута
- 3) Соборное уложение
- 4) Медный бунт
- 5) Избранная рада
- 6) Присоединение Левобережной Украины

6. Сибирский поход Ермака произошёл в царствование

- 1) Ивана Грозного
- 2) Бориса Годунова
- 3) Михаила Фёдоровича
- 4) Алексея Михайловича

7. Как называлась первая русская печатная книга, изданная в 1564 г.:

- 1) «Букварь»
- 2) «Часословец»
- 3) «Синописис»
- 4) «Апостол»

8. В чем причина экономических трудностей России в начале XVII в.?

- 1) голод, неурожайные годы
- 2) переизбыток продукции на рынке
- 3) прекращение торговли с Англией
- 4) развитие активных торговых связей с Японией

9. Причиной Соляного бунта было:

- 1) объявление войны с Турцией

- 2) введение дополнительного косвенного налога
- 3) недовольств отменой местничества
- 4) стремление усилить власть воспитателя царя Б. Морозова

10. Отметьте годы правления Федора Ивановича:

- 1) 1533-1584 гг.
- 2) 1584-1598 гг.
- 3) 1613-1645 гг.
- 4) 1645- 1676 гг.

11. Согласно Андрусовскому перемирию Правобережная Украина:

- 1) управлялась Россией и Речью Посполитой
- 2) получала полную независимость
- 3) оставалась под контролем Речи Посполитой
- 4) передавалась под власть Османской империи

12. В каком году произошло событие, в результате которого на российский престол был возведен Михаил Романов?

- 1) 1598 г.
- 2) 1606 г.
- 3) 1613 г. 4)1645 г.

13. Кто возглавлял экспедицию, которая первой вышла к берегам Тихого океана? 1)

Иван Галкин

- 2) Петр Бекетов
- 3) Иван Москвитин
- 4) Матвей Башкин

14. Ниже приведен ряд имен, все они, за исключением одного, выдающиеся деятели XVII века. Найдите и напишите ответ _____

Кузьма Минин, Дмитрий Пожарский, патриарх Никон, Семён Дежнев, митрополит Макарий.

15. Установите соответствие между именами деятелей культуры и сферами их деятельности. К каждой позиции первого столбца подберите подходящую позицию второго и запишите в таблицу выбранные цифры под соответствующими буквами.

Деятели культуры:

- А) Постник Яковлев
- Б) Симон Ушаков
- В) Симеон Полоцкий
- Г) Готфрид Грегори

Сфера деятельности:

- 1) архитектура
 - 2) литература
 - 3) театр
 - 4) изобразительное искусство
- Ответ:

А	Б	В	Г

16. Натуральный государственный налог с народов Севера и Сибири, взимаемый в основном пушниной, называется

17. Соотнесите между собой даты и события:

- | | | |
|------------------------------|------------|----|
| 1) Кардисский мир | А) 1583 г. | 2) |
| Переяславская рада | Б) 1661 г. | |
| 3) Окончание Ливонской войны | В) 1667 г. | 4) |
| Андрусовский мир | Г) 1618 г. | |
| | Д) 1654 г. | |

Ответ:

1	2	3	4

18. Расположите события в хронологическом порядке:

- А) правление Семибоярщины и приглашение на престол королевича Владислава
Б) царствование Бориса Годунова
В) царствование Василия Шуйского Г)
освобождение Москвы от поляков **Ответ:**

--	--	--	--

19. Прочтите представленный ниже текст:

«Накануне великого поста 1653г. он рассылает по всем церквам «Память», специальный указ, в котором в директивной форме, без объяснений предписывалось: «...не подобает в церкви метания творити на колену, но в пояс бы вам творити поклоны» и «ещё и тремя бы персты ести крестилися». «Память» вызвала сначала замешательство, а потом открытый протест «провинциальных боголюбцев» и некоторых справщиков книг. «Сердце озябло и ноги задрожали» ... у большинства верующих в России».

Используя отрывок и знания по истории, выберите в приведённом списке три верных суждения. Запишите в ответ цифры, под которыми они указаны.

1. Описанные события связаны с церковным расколом
2. Описанные события связаны с отменой патриаршества
3. Автор «Памяти» - патриарх Никон
4. Автор «Памяти» - патриарх Филарет
5. Движение раскольников возглавил протопоп Аввакум
6. Движение раскольников возглавил Иосиф Волоцкий **Ответ:**

--	--	--

20. Объясните, что общего было между боярами и дворянами, какие существовали между ними различия?

21. Дайте развернутый ответ на вопросы: А) Что такое опричнина?

Б) Назовите причины опричнины.

В) Назовите итоги опричнины.

Ключ к контрольной работе по обществознанию 7 класс

№ вопроса	1- вариант	2 - вариант
1	2	2
2	2	1
3	1	4
4	4	1
5	234	346
6	1	1
7	3	4
8	3	1
9	1	2
10	3	2
11	1	3
12	4	3
13	1	3
14	Г. А. Потемкин	Митрополит Макарий
15	А 4, Б2, В1, Г3.	А1, б4, в2, г3
16	мануфактура	Ясак
17	1г 2а 3в 4б	1б 2д 3а 4в
18	вбга	бваг
19	145	135

20	<p>Примерный ответ: Вотчина в XIVXVII вв. являлась частной собственностью землевладельца. Поместье являлось собственностью государства; оно предоставлялось дворянину на условии несения военной службы, и он не мог им свободно распоряжаться (продать, подарить, заложить)</p>	<p>В качестве общего могут быть названы: были землевладельцами, на землях работали крестьяне, служили в армии и государевой службе. Отличия: Бояре являлись крупной аристократией, в отличие от дворян; занимали руководящие посты в государстве: бояре владели вотчинами, передававшимися по наследству, дворяне – поместьями, которые теряли в случае прекращения службы.</p>
21	<p>Примерный ответ может содержать следующие элементы: Смута – период в отечественной истории (1604 – 1618), когда в стране до предела обострились экономические и политические проблемы, разгорелась первая в истории России гражданская война. (уч.под ред.Торкунова, ч2, стр20). Причины: пресечение династии рюриковичей; хозяйственная</p>	<p>Примерный ответ может содержать следующие элементы: Опричнина – система внутривнутриполитических мер Ивана4 в 1565 – 1572 гг., характеризующиеся чрезвычайным террором. Причины: борьба с предполагаемой изменой в среде знати; укрепление режима личной власти царя. Итоги: глубочайший экономический кризис (примерно 90% земель не</p>
	<p>разруха; Закрепощение крестьян; увеличение налогового гнета; ослабление центральной власти.Итоги: Сохранения единства страны; Рост национального самосознания; Упадок хозяйства; Новая династия; Потеря территории; убыль населения; Усиление роли Земских соборов</p>	<p>обрабатывалось); людские потери; поражение в Ливонской войне; укрепление самодержавной власти царя.</p>

8 класс

Всеобщая история

Контрольная работа №1

I вариант

1. Форма правления, при которой государственная власть частично или полностью принадлежит одному лицу:

- a) Республика
- b) Парламент
- c) Монархия
- d) Авторитаризм

2. Главной причиной Французской революции был:

- a) Политический кризис
- b) Экономический кризис сословий
- c) Недовольство низших

d) Приход к власти Наполеона

3. Документ, принятый 26 августа 1798 года назывался:

- a) Конституция
- b) Закон о подозрительных и гражданина
- c) Гражданский кодекс
- d) Декларация прав человека

4. Верны ли следующие суждения:

А) Якобинцы, Жирондисты, Монтаньяры – это политические клубы, сложившиеся во Франции в период революции

В) Монтаньяры проводили политику мирного сосуществования, решали вопросы с помощью реформ.

- а) Верно только А с) Оба суждения верны
- б) Верно только В d) Оба суждения неверны

5. Окончанием Французской революции считается следующее событие:

- а) переворот 18 брюмера
- б) Взятие Бастилии
- с) Создание Конституции 1795 года
- d) Провозглашение Наполеона Императором

6. Как назывался во Франции период с 1799-1804 гг.

- а) Директория с) Консульство
- б) Империя d) Империя

7. Какое сражение получило в истории название «битва трех императоров»

- а) Битва у мыса Трафальгар
- б) Битва под Аустерлицем
- с) Битва при Ватерлоо
- d) Битва под Лейпцигом

8. Когда состоялся Венский конгресс

- а) 1812-1814 с) 1812-1815
- б) 1813-1815 d) 1814-1815

9. Какие страны решали судьбу Европы на Венском конгрессе

- а) Франция d) Испания
- б) Англия e) Германия
- с) Россия f) Вена

10. Остров, на который был сослан Наполеон и на котором жил до конца своих дней назывался

- а) Эльба с) Святой Елены
- б) Мадагаскар d) Курилы

Часть II

Великая французская революция, буржуазно-демократическая революция во Франции, нанёсшая решающий удар по феодально-абсолютистскому строю и расчистившая почву для развития капитализма. Она явилась закономерным результатом длительного и прогрессирующего кризиса изжившей себя феодально-абсолютистской системы, отражавшего нарастающий конфликт между старыми, феодальными производственными отношениями и выросшим в недрах феодального строя новым, капиталистическим способом производства. Выражением этого конфликта являлись глубокие непримиримые противоречия между третьим сословием, составлявшим подавляющее большинство населения, с одной стороны, и господствовавшими привилегированными сословиями — с другой.

Основные противоречия, предопределившие неизбежность революции, были обострены государственным банкротством, начавшимся в 1787 торгово-промышленным кризисом, неурожайными годами, повлекшими за собой голод. В 1788—89 в стране сложилась революционная ситуация. Крестьянские восстания, охватившие ряд французских провинций, переплетались с выступлениями плебейства в городах.

5 мая 1789 в Версале открылись заседания Генеральных штатов. 17 июня 1789 собрание депутатов третьего сословия провозгласило себя Национальным собранием; 9 июля — Учредительным собранием.

14 июля восставший народ штурмом взял Бастилию — символ французского абсолютизма. Взятие Бастилии явилось первой победой восставшего народа, началом Великой французской революции. В последующие недели революция распространилась по всей стране. В городах народ смещал старые органы власти и заменял их новыми буржуазными муниципальными органами. В Париже и в провинциальных городах буржуазия создавала свою вооруженную силу — Национальную гвардию. Одновременно во многих провинциях развернулись необычные по силе и размаху крестьянские восстания и выступления.

Следующий этап революции определялся острой борьбой между якобинцами-монтаньярами и жирондистами. Жирондисты представляли торгово-промышленную и землевладельческую буржуазию, жирондисты стремились остановить революцию, не допустить её дальнейшего развития. Якобинцы не были однородной партией. Они представляли блок средних и низших слоев буржуазии, крестьянства и плебейства.

Начавшийся новый этап революции был её высшим этапом — революционно-демократической якобинской диктатурой. Якобинцы пришли к власти в критический момент в жизни республики. Главный вопрос революции — аграрный — был разрешен на демократической основе, бывшие феодально-зависимые крестьяне превратились в свободных собственников. 24 июня 1793 Конвент утвердил вместо цензовой конституции 1791 новую конституцию — гораздо более демократическую. Однако критическое положение республики вынудило якобинцев отсрочить введение в действие конституционного режима и заменить его режимом революционно-демократической диктатуры. Конвент и Комитет общественного спасения, ставший фактически главным органом революционного правительства, а также в известной мере и Комитет общественной безопасности располагали полнотой власти. Они опирались на организованные по всей стране революционные комитеты и «народные общества».

Великая французская революция имела огромное историческое значение. Будучи по своему характеру народной, буржуазно-демократической, Великая французская революция решительнее и основательнее, чем какая-либо другая из ранних буржуазных революций, покончила с феодальноабсолютистским строем и тем самым способствовала развитию прогрессивных для того времени капиталистических отношений. Великая французская революция заложила основу прочных революционно-демократических традиций французского народа, она оказала серьезное и длительное влияние на последующую историю не только Франции, но и многих других стран (их идеологию, искусство и литературу).

Задания:

1. Озаглавьте текст
2. Составьте план текста
3. Назовите хронологические рамки описываемого периода
4. Выделите основные этапы революции
5. Выпишите итоги революции (не менее трех)

II вариант

1. Форма правления, при которой высшие органы государственной власти избираются народом, либо формируются особыми представительными учреждениями на определенный срок и несут полную ответственность перед избирателями:

- a) Монархия
- b) Республика

- c) Парламент
 - d) Авторитаризм
2. **Какое событие произошло 5 мая 1789 года:**
- a) Начало Французской революции
 - b) Восхождение на трон Людовика XVI
 - c) Заседание Генеральных штатов
 - d) Образование Учредительного собрания
3. **Документ, о котором идет речь, Наполеон считал своей «истинной славой». Он закрепил неприкосновенность частной собственности, равенство граждан, свободу совести. Это**
- a) Гражданский кодекс
 - b) Декларация независимости
 - c) Конституция
 - d) Закон о подозрительных
4. **Верны ли следующие суждения:**
- A) Свержение монархии во Франции произошло в конце XVIII века
B) После свержения монархии во Франции установилась республика?
- a) Верно только A
 - b) Верно только B
 - c) Оба суждения верны
 - d) Оба суждения неверны
5. **Началом Французской революции считается следующее событие:**
- a) Переворот 18 брюмера
 - b) Взятие Бастилии
 - c) Создание Конституции 1795 года
 - d) Провозглашение Наполеона Императором
6. **Между какими государствами был заключен Тильзитский мир**
- a) Франция и Англия
 - b) Франция и Россия
 - c) Россия и Пруссия
 - d) Англия и Россия
7. **Какое сражение получило название «Битва народов»**
- a) Битва под Аустерлицем
 - b) Битва у мыса Трафальгар
 - c) Битва при Ватерлоо
 - d) Битва под Лейпцигом
8. **В каком году Наполеон напал на Россию**
- a) 1807
 - b) 1811
 - c) 1812
 - d) 1813
9. **В каком году состоялся Венский конгресс**
- a) 1814
 - b) 1815
 - c) 1811
 - d) 1812

10. Какие страны решали судьбу Европы на Венском конгрессе

- a) Франция
- b) Австрия
- c) Англия
- d) Пруссия
- e) Россия
- f) Германия

Часть II

Великая французская революция, буржуазно-демократическая революция во Франции, нанёсшая решающий удар по феодально-абсолютистскому строю и расчистившая почву для развития капитализма. Она явилась закономерным результатом длительного и прогрессирующего кризиса изжившей себя феодально-абсолютистской системы, отражавшего нарастающий конфликт между старыми, феодальными производственными отношениями и выросшим в недрах феодального строя новым, капиталистическим способом производства. Выражением этого конфликта являлись глубокие непримиримые противоречия между третьим сословием, составлявшим подавляющее большинство населения, с одной стороны, и господствовавшими привилегированными сословиями — с другой.

Основные противоречия, предопределившие неизбежность революции, были обострены государственным банкротством, начавшимся в 1787 торгово-промышленным кризисом, неурожайными годами, повлекшими за собой голод. В 1788—89 в стране сложилась революционная ситуация. Крестьянские восстания, охватившие ряд французских провинций, переплетались с выступлениями плебейства в городах.

5 мая 1789 в Версале открылись заседания Генеральных штатов. 17 июня 1789 собрание депутатов третьего сословия провозгласило себя Национальным собранием; 9 июля — Учредительным собранием.

14 июля восставший народ штурмом взял Бастилию — символ французского абсолютизма. Взятие Бастилии явилось первой победой восставшего народа, началом Великой французской революции. В последующие недели революция распространилась по всей стране. В городах народ смещал старые органы власти и заменял их новыми буржуазными муниципальными органами. В Париже и в провинциальных городах буржуазия создавала свою вооружённую силу — Национальную гвардию. Одновременно во многих провинциях развернулись необычные по силе и размаху крестьянские восстания и выступления.

Следующий этап революции определялся острой борьбой между якобинцами-монтаньярами и жирондистами. Жирондисты представляли торгово-промышленную и землевладельческую буржуазию, жирондисты стремились остановить революцию, не допустить её дальнейшего развития. Якобинцы не были однородной партией. Они представляли блок средних и низших слоев буржуазии, крестьянства и плебейства.

Начавшийся новый этап революции был её высшим этапом — революционно-демократической якобинской диктатурой. Якобинцы пришли к власти в критический момент в жизни республики. Главный вопрос революции — аграрный — был разрешен на демократической основе, бывшие феодально-зависимые крестьяне превратились в свободных собственников. 24 июня 1793 Конвент утвердил вместо цензовой конституции 1791 новую конституцию — гораздо более демократическую. Однако критическое положение республики вынудило якобинцев отсрочить введение в действие конституционного режима и заменить его режимом революционно-демократической диктатуры. Конвент и Комитет общественного спасения, ставший фактически главным органом революционного

правительства, а также в известной мере и Комитет общественной безопасности располагали полнотой власти. Они опирались на организованные по всей стране революционные комитеты и «народные общества».

Великая французская революция имела огромное историческое значение. Будучи по своему характеру народной, буржуазно-демократической, Великая французская революция решительнее и основательнее, чем какая-либо другая из ранних буржуазных революций, покончила с феодальноабсолютистским строем и тем самым способствовала развитию прогрессивных для того времени капиталистических отношений. Великая французская революция заложила основу прочных революционно-демократических традиций французского народа, она оказала серьёзное и длительное влияние на последующую историю не только Франции, но и многих других стран (их идеологию, искусство и литературу).

Задания:

1. Озаглавьте текст
2. Составьте план текста
3. Назовите хронологические рамки описываемого периода
4. Выделите основные этапы революции
5. Выпишите итоги революции (не менее трех)

Итоговая контрольная работа по курсу «История Нового времени. XVIII век». Вариант 1

1. В индустриальном обществе в отличие от традиционного:

- 1) личность подавлена обществом
- 2) господствует рыночное хозяйство
- 3) господствует аграрное производство
- 4) увеличивается зависимость от сил природы

2. В результате развития индустриальной цивилизации появляется общественный класс:

- 1) наемных рабочих
- 3) просветителей
- 2) ремесленников
- 4) крестьян

3. Какие из названных мыслителей относятся к французским просветителям XVIII столетия?

- | | |
|------------------|--------------------|
| А) Джон Локк | Б) Вольтер |
| В) Ренэ Декарт | Г) Шарль Монтескье |
| Д) Жан Жак Руссо | Е) Френсис Бэкон |

Укажите верный ответ.

- 1) АБГ
- 2) ВДЕ
- 3) АВГ
- 4) БГД

4. Итог революции в Англии:

- 1) установление парламентской монархии
- 2) полное уничтожение феодальных повинностей
- 3) ликвидация палаты лордов английского парламента
- 4) превращение крестьян в полных собственников земли

5. Обострение Восточного вопроса связано с:

- 1) укреплением позиций Италии в Средиземноморье
- 2) падением могущества Османской империи

- 3) превращением Англии во владычицу морей
- 4) расширением территории Османской империи на Апеннинском полуострове

6. *Общеввропейская война XVIII в., в ходе которой русская армия взяла Берлин, получила название:*

- 1) Северная
- 2) Столетняя
- 3) Семилетняя
- 4) Тридцатилетняя

7. *На фабрике в отличие от мануфактуры:*

- 1) *производительность труда была более высокой*
- 2) *работало небольшое число работников*
- 3) *отсутствовала специализация*
- 4) *господствовал ручной труд*

8. *Согласно Конституции США законодательная власть принадлежит:*

- 1) королю
- 2) Конгрессу
- 3) президенту
- 4) штатгальтеру

9. *Когда был создан следующий документ?*

Все люди сотворены равными и наделены от Создателя неотчуждаемыми правами, к числу которых относятся - жизнь, свобода и стремление к счастью. В силу этого мы, собравшиеся на общий конгресс, объявляем от имени и по поручению народа, что эти колонии... освобождаются от подданства Британской короне.

- 1) в 1588 г.
- 2) в 1649 г.
- 3) в 1776 г.
- 4) в 1791 г.

10. *Название «переворот 9 термидора» означает:*

- 1) принятие нового революционного календаря
- 2) установление власти Наполеона Бонапарта
- 3) свержение якобинской диктатуры
- 4) начало Реформации

11. *К истории Великой французской революции относится понятие:*

- 1) гёзы
- 2) луддизм
- 3) Долгий парламент
- 4) якобинский террор

12. *Общая причина всех буржуазных революций Нового времени - это стремление к уничтожению:*

- 1) системы рабовладения
- 2) цехового строя в городах
- 3) политической раздробленности страны
- 4) феодальных повинностей и ограничений

13. *Объясните термины:* революция, монополия, колония, Просвещение

В1. Из данных слов составьте предложение: нового, прав, и, основы, традициями, означала, гражданина, человека, Франции, и, победу, провозглашала, Декларация, права, устройства, над, старого, политического, порядка.

**Итоговая контрольная работа по курсу «История Нового времени.
XVIII век ». Вариант 2**

1. В индустриальном обществе в отличие от традиционного:

- 1) формируется правовое государство
- 2) возникает ремесленное производство
- 3) господствует натуральное хозяйство
- 4) усиливается религиозное мировоззрение

2. В результате развития индустриальной цивилизации появляется общественный класс:

- 1) буржуазии
- 2) феодалов
- 3) крестьян
- 4) горожан

3. Установите соответствие между именами творцов художественной культуры и названиями произведений.

ИМЕНА

ПРОИЗВЕДЕНИЯ

А) Джонатан Свифт

1) «Женитьба Фигаро»

Б) Вольфганг Амадей Моцарт

2) «Путешествие Гулливера»

В) Жак Луи Давид

3) «Свадьба

Фигаро» Г) Пьер Бомарше

4)

«Клятва Горациев»

5) «Лунная соната»

4. В политической жизни США большую роль сыграл:

- 1) Бенджамин Франклин
- 2) Оливер Кромвель
- 3) Жан Кальвин
- 4) Джеймс Уатт

5. В форме войны за независимость в XVIII в. буржуазная революция происходила:

- 1) в Нидерландах
- 2) во Франции
- 3) в Англии
- 4) в США

6. Укажите дату Тридцатилетней войны:

- 1) 1618-1648 гг.
- 2) 1701-1714 гг.
- 3) 1740-1748 гг.
- 4) 1566-1673 гг.

7. Если промышленное предприятие использует труд наемных рабочих, то оно называется:

- 1) усовершенствованным
- 2) капиталистическим
- 3) централизованным
- 4) ремесленным

8. Порядок правления государством, при котором правительство несет ответственность перед представительным органом, а не королем, называется:

- 1) протекторат
- 2) абсолютная монархия
- 3) ограниченная монархия
- 4) парламентская республика

9. Согласно Конституции США исполнительная власть принадлежит:

- 1) Конгрессу
- 2) президенту
- 3) губернатору
- 4) Верховному суду

10. О каком событии идет речь в отрывке из документа?

Главная пружина королевского могущества была сломлена 14 июля или, по крайней мере, она была настолько повреждена в этот день, что ей уже невозможно было когда бы то ни было действовать по-прежнему.

- 1) о взятии Бастилии
- 2) об издании декрета о «подозрительных»
- 3) об отставке контролера финансов Жака Тюрго 4) о разгоне Наполеоном Законодательного корпуса

11. К истории Великой французской революции относится понятие:

- 1) гильотина 2) протектор 3) «Бостонское чаепитие» 4) иконоборческое движение

12. В период Нового времени республиканский строй утвердился в:

- 1) Великобритании 3) Японии 2) Испании 4) США

13. Объясните термины: экспансия, уния, правовое государство, метрополия

В1. Из данных слов составьте предложение: против, богатому, был, армии, так как, Джорджу Вашингтону, в ведении, поручили, регулярной, виргинскому, у него, опыт, действий, индейцев, Создание, плантатору, военных, и французов.

Ключи

Вариант 1

1-2

2-1

3- 4

4-1

5-2

6- 4

7-1

8- 2

9- 3

10- 3

11- 4

12- 4

13- В1-

В2- Декларация прав человека и гражданина провозглашала основы нового политического устройства Франции и означала победу права над традициями старого порядка. **Вариант 2**

1- 1

2- 1

3- А-2, Б-5, В-4, Г-1

4- 1

5- 4

6-1

7- 2

8- 4

9- 2

10- 1

11- 1

12- 4

13- В1- Создание регулярной армии поручили богатому виргинскому плантатору Джорджу Вашингтону, так как у него был опыт в ведении военных действий против индейцев и французов.

История России

Контрольная работа №1

I вариант I. Соотнеси события и факты:

1. Правление Петра I
2. Азовские походы Петра I
3. Великое посольство
4. Введение в России европейского летоисчисления
5. Северная война
6. Основание Петербурга
7. Восстание К. Булавина
8. Полтавская битва
9. Прутский поход, учреждение Сената
10. Морская победа у м. Гангут
11. Морская победа у о. Гренгам
12. Ништадтский мирный договор
13. Табель о рангах, устав о престолонаследии,

Каспийский поход

А)1700-1721; Б)1711; В)1699 Г) 1707-1708; Д) 1682-1725; Е)27 июля 1714 г; Ж)1095, 1696; З)30 августа 1721 г. И) 1697-1698; К) 1722г.; Л)27 июня 1709 г. М)16 мая 1703 г. Н) 27 июля 1720г.

II. Дайте определение

1. Табель о рангах
2. Подушная подать
3. Приписные крестьяне
4. Протекционизм

III. Укажите причины, участников Северной войны, основные события и ее результаты II вариант I. Соотнеси события и факты:

1.Правление Петра I

2. Азовские походы Петра I
3. Великое посольство 4.Введение в России европейского летоисчисления
5. Северная война
6. Основание Петербурга
7. Восстание К. Булавина
8. Полтавская битва
9. Прутский поход, учреждение Сената

10. Морская победа у м. Гангут
11. Морская победа у о. Гренгам
12. Ништадтский мирный договор
13. Табель о рангах, устав о престолонаследии,

Каспийский поход

А)1700-1721; Б)1711; В)1699 Г) 1707-1708; Д) 1682-1725; Е)27 июля 1714 г; Ж)1095, 1696; З)30 августа 1721 г. И) 1697-1698; К) 1722г.; Л)27 июня 1709 г. М)16 мая 1703 г. Н) 27 июля 1720г.

II. Дай определение

1. Посессионные крестьяне
2. Абсолютная монархия
3. Ассамблея
4. Мануфактура

III. Преобразования Петра I в области науки и культуры

Контрольная работа № 2

Дворцовые перевороты

1. Верховный тайный совет был создан при:

а) Петре I б) Екатерине I в) Елизавете г) Екатерине II **2.**

Главную роль в дворцовых переворотах играла(и):

- а) стрельцы б) представители старой родовой аристократии
в) дворянская гвардия г) казаки

3. Кто из названных лиц мог стать российской императрицей, лишь подписав «кондиции»:

- а) Екатерина I б) Екатерина II

в) Анна Иоанновна г) Анна Леопольдовна

4. Эпоха дворцовых переворотов в России закончилась с началом царствования:

а) Петра II б) Анны Иоанновны в) Петра III г) Екатерины II **5.**

Регент – это:

а) опекун при малолетнем или болящем правителе

б) фаворит правителя

в) титул главы государства в России после Северной войны

г) глава Кабинета министров **6.**

Елизавета была:

а) племянницей Екатерины I

б) дочерью Петра I

в) дочерью Петра II

г) матерью Анны Иоанновны

7. При Анне Иоанновне появился такой орган, как:

а) Верховный тайный совет

б) Сенат

в) Кабинет министров

г) Конференция при высочайшем дворе

8. В царствование Екатерины II:

а) высшие должности занимают немцы, Россия теряет выход к Чёрному морю

б) подписаны кондиции, издан «Манифест о вольности дворянской»

в) проведена секуляризация, губернская реформа

г) ослабили позиции дворянства, улучшилось положение крестьян **10.**

Кто из перечисленных правителей правил позже других?

1) Анна Иоановна 2) Елизавета Петровна 3) Петр II 4) Иван VI Антонович I.
Какой период вошел в историю как период дворцовых переворотов? 1) 1700-1721 гг.
2) 1722-1741 гг. 3) 1725-1762 гг. 4) 1725-1796 гг.

11. Понятие «кондиции» характеризуют царствование

1) Петра II 2) Петра III 3) Екатерины I 4) Анны Иоановны

12. Помещикам было дано право ссылать своих крестьян в Сибирь в царствование

1) Екатерины I 2) Анны Иоановны 3) Петра II 4) Елизаветы Петровны

13. Какие три деятеля из перечисленных проявили себя в период дворцовых переворотов?

1) А.Ф.Адашев 2) Э.И.Бирон 3) И.И.Шувалов 4) А.Д.Меншиков 5) И.Хованский 6) Ф.М.Ртищев

14. Установите правильное соответствие. Запишите в таблицу выбранные буквы под соответствующими цифрами.

1) 1725—1727 гг.	а) царствование Елизаветы Петровны
2) 1730—1740 гг.	б) правление Екатерины II
3) 1761-1762 гг.	в) правление Петра III
4) 1727-1730 гг.	г) царствование Анны Иоанновны
5) 1741—1761 гг.	д) царствование Екатерины I
	е) правление Петра II

15. Какие реформы провела императрица Елизавета Петровна

Контрольный тест №3 по теме «Расцвет Российской империи» 8 класс

Вариант I

1. Представление о государственном и общественном устройстве России

Екатерины II выразилось в:

а) «Кондиция ; б) «Правде воли монаршей»;
в) «Наказе»; г) Генеральном регламенте.

2. В 1767 г.:

а) началось царствование Екатерины II;
б) созыв Уложенной комиссии;
в) началась крестьянская война под предводительством Е. И. Пугачева;
г) была ликвидирована Запорожская Сечь и украинская автономия. **3. Главная причина крестьянской войны под предводительством Е. И. Пугачева:**

а) введение новых налогов в пользу государства;
б) усиление власти и произвола помещиков над крестьянами;
в) создание регулярной армии и рекрутские наборы;
г) закрепощение крестьян.

4. Главный документ, изданный в пользу дворян при Екатерине II:

а) указ о единонаследии; б) Табель о рангах;
в) «Манифест о вольности дворянства»; г) «Жалованная грамота дворянству».

5. Крестьянская война под предводительством Е. И. Пугачева проходила

в:

- а) 1763—1765 гг.; б) 1771—1774 гг.;
в) 1773—1775 гг.; г) 1783—1786 гг.

6. Секуляризация — это:

- а) политика государства, направленная на поддержку отечественного производства;
б) передача государством частным лицам за определенную плату права сбора налогов или продажи каких-либо товаров;
в) обращение государством церковной земельной собственности в светскую;
г) ослабление влияния государственного контроля за экономикой

7. В результате какого события Россия завоевала выход в Черное море?

- 1) войны России с Турцией и Крымом в 1676–1681 гг.
2) присоединения украинских земель в 1654 г.
3) русско–турецкой войны 1768–1774 гг.
4) русско–турецкой войны 1806–1812 гг.

8. В каком ряду указаны имена выдающихся русских полководцев, участников Семилетней и русско-турецких войн второй половины XVIII в.?

- 1) А. Суворов и П. Румянцев 2) П. Нахимов и В. Корнилов
3) В.А. Корнилов, Ф.Ф. Ушаков 4) А. Меншиков и Б. Шереметев

9. Кто из названных лиц выступил под именем Петра III?

- 1) Емельян Пугачев 3) Салават Юлаев
2) Степан Разин 4) Григорий Отрепьев

10. Какие из названных дат связаны с разделами Речи Посполитой?

- 1) 1700 г., 1709 г., 1721 г. 3) 1768 г., 1774 г., 1791 г.
2) 1725 г., 1730 г., 1741 г. 4) 1772 г., 1793 г., 1795 г.

11. Напишите годы правления Екатерины II.

Вариант II

1. Секуляризация — это:

- а) политика государства, направленная на поддержку отечественного производства;
б) передача государством частным лицам за определенную плату права сбора налогов или продажи каких-либо товаров;
в) обращение государством церковной земельной собственности в светскую;
г) ослабление влияния государственного контроля за экономикой.

2. «Просвещенный абсолютизм» - это:

- а) государственная политика, направленная на активное вмешательство в хозяйственную жизнь и поощрение развития отечественного производства;
б) политика государства, связанная с просветительской деятельностью среди разных слоев населения;
в) политика Екатерины II, провозгласившая основой своего правления заботу о благоденствии подданных в соответствии с законами, исходящими от монарха
г) неограниченная власть монарха, опирающаяся на дворянство.

3. В результате принятия «Жалованной грамоты дворянству»:

- а) окончательно закреплены права и привилегии дворян;
б) установлен новый порядок наследования;
в) введена обязательная служба дворян;
г) уравниены права «старой» и «новой» дворянской аристократии.

4. Программа царствования Екатерины II называлась:

- а) Наказ
б) Уложенная комиссия
- в) Просвещенный абсолютизм
г) Жалованная грамота

5. Какой мир был подписан по окончании русско-турецкой войны 1787 - 1791 г.г.

- а) Ясский мир
б) Кучук-Кайнаджирский
- в) Ништадтский мир
г) Ямский мир

6. Крестьянская война под предводительством Е. И. Пугачева проходила в:

- а) 1763—1765 гг.;
в) 1773—1775 гг.;
- б) 1771—1774 гг.;
г) 1783—1786 гг.

7. Главная причина крестьянской войны под предводительством Е. И. Пугачева:

- а) введение новых налогов в пользу государства;
б) усиление власти и произвола помещиков над крестьянами;
в) создание регулярной армии и рекрутские наборы;
г) закрепощение крестьян

8. Под именем Петра III скрывался:

- а). Степан Разин
в). Иван VI
- б). Е. Пугачев
г). Орлов А.В.

9. Взятие Измаила:

- а). 1783г. б). 1785г.
в). 1790г. г). 1793г.

10. Рост территории России во второй половине XVIII в. произошел за счёт присоединения:

- А)Лифляндии, Эстляндии, Ингерманландии
Б)Правобережной Украины, Белоруссии, Северного Причерноморья
В)Сибири и Дальнего Востока
Г)Средней Азии и Казахстана.

11. Напишите годы правления Екатерины II.

**Контрольная работа №4
КУЛЬТУРА РОССИИ 18 ВЕКА**

1. Какие два, из перечисленных ниже учреждений культуры и образования, относятся к петровской эпохе?

- 1) Академия художеств; 2) Кадетский корпус; 3) Кунсткамера; 4) Смольный институт благородных девиц; 5) Навигацкая школа; 6) Царскосельский лицей.

2. Основными чертами образования в России в 18 веке было:

- 1) создание множества видов учебных заведений; 4) всеобщее начальное образование;
2) отсутствие системы образования 5) сословный характер образования;

- 3) создание сети университетов во всех губернских городах; б) независимость образования от церкви.

3. Соотнесите учебные заведения и монархов, в правление которых они были открыты.

А) Смольный институт благородных девиц	1) Петр 1
Б) Петербургский университет	2) Петр 2
В) Московский университет	3) Анна Иоановна
Г) Кадетский корпус	4) Елизавета Петровна
	5) Екатерина 2

4. «Петр первый был автором книги «Юности честное зерцало». О чем было данное сочинение?

- 1) о правилах прохождения военной службы; 2) о необходимости службы на благо государства; 3) об этикете и правилах поведения; 4) о том, как надо следить за внешностью.

5. Одной из особенностей Российской академии наук в первые годы ее существования было:

- 1) отсутствие библиотеки; 2) отсутствие русских профессоров; 3) объединение в одних стенах ученых и людей искусства; 4) подконтрольность Святейшему Синоду.

6. Первым российским ученым – энциклопедистом стал М. В. Ломоносов. Это значит, что:

- 1) он достиг высот во многих областях знания; 2) он получил образование за границей; 3) он возглавил Петербургский университет; 4) неоднократно получал награды от Елизаветы Петровны.

7. Соотнесите архитектурные стили в России 18 века с их особенностями

1) обилие декоративных деталей	1) барокко
2) античное наследие – как идеальный образец	
3) строгая симметрия	
4) сложные пышные интерьеры	2) классицизм
5) пышно украшенные капители колонн	
6) портик и треугольный фронтон	

8. Соотнесите деятелей , искусства и сферы их деятельности:

А) Этьен Морис Фальконе	1) литература
Б) ФраческоБартоломео Растрелли	
В) Барталомео Карло Расстрелли	2) скульптура
Г) Иван Аргунов	
Д) Василий Тредиаковский	3) живопись
Е) Денис Фонвизин	

Ж) Василий Баженов	4) архитектура
З) Антон Лосенко	

9. Соотнесите произведения литературы и искусства и их создателей.

А) «Путешествие из Петербурга в Москву»	1) И. Аргунов
Б) комедия «Недоросль»	2) И. Ползунов
В) скульптурный портрет Ломоносова	3) А. Радищев
Г) портрет П. И. Жемчуговой	4) Ф. Б. Растрелли
Д) Зимний дворец в Петербурге	5) Ф. Шубин
Е) изобретение парового двигателя	6) Д. Фонвизин.

Рассмотрите иллюстрации и ответьте на вопросы:

1) 2) 3) 4)



9. Какой архитектурный памятник построен в 18 веке?

10. Этот памятник расположен :

1) в Петербурге; 2) в Москве; 3) в селе Кижы, Карелия; 4) в селе Коломенском под Москвой.

11. В каком архитектурном стиле выстроен данный памятник?

Годовая контрольная работа по истории России

1 вариант.

Часть 1. Выберите правильный ответ.

1. Высшее правительственное учреждение при Петре I с 1711 года:

1) Боярская дума; 2) Ближняя канцелярия; 3) Кабинет министров; 4) Правительствующий Сенат

2. Какое событие произошло в России в 1722 году:

1) был принят Табель о рангах; 2) подписан указ о единонаследии;
3) создана Тайная канцелярия 4) проведена городская реформа

3. В каком году Крым был присоединен к России:

1) 1721 г.; 2) 1741 г.; 3) 1783 г.; 4) 1791 г.

4. Определите событие, которое произошло позже других.

1) Крестьянская война под предводительством Е.И.Пугачева; 2) Великое посольство, направленное

Петром I в Западную Европу;
война ;
4) Северная война.

3) Семилетняя

5. В ходе церковной реформы Петр I:

1) упразднил патриаршество; 2) конфисковал обширные владения церкви; 3) отделил церковь от государства ; 3) изменил летосчисление

6. Главная причина Северной войны:

1) борьба за выход в Северное море ; 2) борьба против владычества шведов на Балтике; 3) вторжение шведов на территорию Украины; 4) разгром союзников России в борьбе против Швеции

7. Чем известен в русской истории 1703 год?

1) произошло сражение под Нарвой ; 2) русские войска овладели штурмом крепостью Нотебург; 3) был заложен Санкт-Петербург; 4) Дания вышла из войны со Швецией

8. Рекрутская повинность — это:

1) обязанность крестьян работать на казенной мануфактуре;
2) выставление определенного количества людей из податного сословия для обслуживания нужд армии;
3) государственный налог с крестьян на содержание армии;
4) обязанность податного сословия выставлять от своей общины определенное количество солдат

9. В 1721 г. произошел (о):

1) заключение перемирия с Турцией; 2) морское сражение у острова Гренгам;
3) заключение Ништадтского мира 4) разгром шведской эскадры у мыса Гангут

10. Первая печатная газета в России называлась:

1) «Четьи-Минеи»; 2) «Апостол» ; 3) «Ведомости»; 4) «Часослов»

11. Венцом петровских преобразований в науке и просвещении стал(о):

1) указ об учреждении Академии наук и художеств; 2) открытие первого русского музея Кунсткамеры; 3) формирование системы профессионального образования 4) указ об организации государственной горно-разведывательной службы

12. Кто из правителей открыл эпоху дворцовых переворотов?

1) Петр II; 2) Анна Иоанновна; 3) Елизавета Петровна; 4) Екатерина I.

13. Политика протекционизма и меркантилизма, проводимая Петром I способствовала:

1) развитию отечественной промышленности и защите ее от иностранной конкуренции;
2) снижению пошлин на товары с Востока;
3) снижению пошлин на все иностранные товары;
4) запрету торговли иностранным купцам.

14. При правлении Екатерины I реальная власть сосредоточилась в руках:

1) Э.И. Бирона; 2) А.Д. Меншикова; 3) А.И. Остермана; 4) Д.М. Голицына.

15. Как называлась передача церковного имущества в государственную собственность:

1) протекционизм; 2) меркантилизм; 3) секуляризация; 4) колонизация.

16. Главный документ, изданный в пользу дворян при Екатерине II:

1) указ о единонаследии; 2) Табель о рангах;
3) «Манифест о вольности дворянства»; 4) «Жалованная грамота дворянству».

17. Эпоха дворцовых переворотов – это период:

1) 1700-1721 гг.; 2) 1725-1762 гг.; 3) 1762-1796 гг.; 4) 1796-1801 гг.

18. Современником Екатерины II был:

1) Симеон Полоцкий; 2) Степан Разин; 3) Александр Радищев; 4) патриарх Никон

19. Что из перечисленного характеризует внутреннюю политику Екатерины II?

1) созыв Уложенной комиссии; 2) принятие Табели о рангах; 3) созыв первого в истории Земского собора; 4) принятие Указа о единонаследии

20. В результате какого события Россия завоевала выход в Черное море?

1) войны России с Турцией и Крымом в 1676–1681 гг.; 2) присоединения украинских земель в 1654 г. 3) русско–турецкой войны 1768–1774 гг.; 4) русско–турецкой войны 1806–1812 гг.

21. А.В. Суворов , П. А. Румянцев известны в истории России как :

1) художники-портретисты XVIII века.;
2) полководцы, одержавшие крупные победы в войнах XVIII века.;
3) государственные деятели периода Смутного времени;
4) представители духовенства периода церковного раскола

22. Крестьянская война под

предводительством Е. И. Пугачева проходила в:

1) 1763—1765 гг.; 2) 1771—1774 гг.; 3) 1773—1775 гг.; 4) 1783—1786 гг.

23. Годы правления Павла I:

1) 1700 – 1721 гг.; 2) 1762 – 1796 гг.; 3) 1754 – 1801 гг.; 4) 1796 – 1801

гг. **Часть 2. Выберите правильные ответы.**

1. Табель о рангах:

1) уравнивала в положении все посадское население;
2) уравнивала в служебном положении старую и новую аристократию;
3) разделила службу на гражданскую и военную;
4) устанавливала порядок назначения на службу с учетом знатности и происхождения;
5) давала возможность служебного роста служилому человеку вне зависимости от его происхождения

2. Новые явления в образе жизни людей первой четверти XVIII в.:

1) средством передвижения стали кареты; 2) ношение европейской одежды; 3) использование таких тканей, как парча и тафта; 4) введение нового летосчисления;
5) введение ассамблей

3. Расположите события в хронологическом порядке войны (запишите цифры в последовательном порядке):

1) основание Санкт-Петербурга ; 2) учреждение Академии наук;

3) введение нового летоисчисления ; 4) создание Сената

Ответ _____

4. Установите соответствие

А) регент	1) привилегированный воинский отряд, «верные слуги государя», не связанные с административными учреждениями, происходившие из числа служилого дворянства и иностранцев, приближенных к трону
Б) абсолютизм	2) могущественная военная держава, объединяющая разные народы и территории в единое государство
В) «верховники»	3) акт, иногда рассматривающийся как документ конституционного содержания, предложенный к подписанию императрице Анне Иоанновне при её вступлении на престол членами Верховного тайного совета
Г) гвардия монарху	4) форма правления, при которой неограниченная верховная власть принадлежит монарху
Д) империя	5) придворный, пользующийся особой благосклонностью монарха, получающий от него различные привилегии и оказывающий влияние на внутреннюю и внешнюю политику
Е) фаворит	6) временный правитель при малолетстве, болезни, отсутствии монарха. Ж)
кондиции	7) члены Верховного тайного совета в России

Ответ

А	Б	В	Г	Д	Е	Ж

5. Прочитайте отрывок з сочинения современного историка Е.З. Анисимова и ответьте на вопросы.

«Судьба Екатерины доказала что человеческая воля, желание могут стать не менее реальным и могучим фактором истории, чем десятки многопушечных кораблей и тысячи солдат. Императрица Екатерина создала-таки себе славу, ставшую ей мощным оружием, как тот военный корабль, который назывался «Слава Екатерины»... Французский дипломат Корберон писал в своем донесении, что слава которую создала себе императрица, ее решительный характер, ее способности и удача заменяют ей искусных государственных людей и опытных генералов. «Императрица вошла в историю России как выдающийся государственный деятель, и эпоха ее царствования стала временем грандиозных реформ и издания важнейших законодательных актов... Перед ней были реальные цели укрепления самодержавия, проведения необходимых военной, административной и сословной реформ. Она осуществляла их в едином ключе, с одной генеральной идеей — максимально способствовать развитию и совершенствованию того «регулярного» государства основы которого заложил еще Петр Великий. ..Законодательные акты Екатерины надолго пережили ее и вместе с основными законами Петра Великого стали на долгие десятилетия основой российской государственности. Собственно, о таком выводе историка и мечтала» вероятно, честолюбивая царица-законодательница».

1. О каком хронологическом периоде в истории России идет речь в документе? Укажите его рамки.

2. Под каким названием вошел в историю этот период?

2 вариант.

Часть 1. Выберите правильный ответ.

1. В период царствования Петра I появились:

- 1) земства; 2) коллегии ; 3) приказы ; 4) министерства

2. По указу о единонаследии:

- 1) дворянам поместья предоставлялись на условиях несения службы;
2) боярские вотчины не могли дробиться при наследовании;
3) дворянские поместья оказывались в более привилегированном положении, чем вотчины бояр;
4) поместья дворян приравнивались к боярским вотчинам

3. Как часто называют период засилья иностранцев при дворе Анны Иоанновны

- 1) "Годы бедствия"; 2) "Хованщина"; 3) "Бироновщина"; 4) "Смутное время"

4. Главная официальная цель Великого посольства 1697-1698 гг.:

- 1) укрепление связей с западными странами;
2) поиск союзников для борьбы с Швецией;
3) создание антитурецкого союза европейских государств;
4) заключение торговых соглашений со странами Западной Европы.

5. Прочтите отрывок из указа Петра I и укажите, где произошло сражение, о котором идёт речь. «Сия у нас победа может первая назваться, понеже над регулярным войском никогда такой не бывало, к тому ж ещё гораздо меньшим числом будучи пред неприятелем, и поистине оная виною всех благополучных последований России, понеже тут первая проба солдатская была и людей, конечно, ободрила, и «матерью Полтавской баталии» названа как одобрением людей, так и временем».

- 1) при Гросс-Егерсдорфе; 2) у деревни Лесной 3) при Цорндорфе; 4) у острова Гренгам

6. Меркантилизм – это:

- 1) политика, направленная на стимулирование производства отечественной продукции;
2) политика, направленная на стимулирование ввоза в страну иностранных товаров;
3) политика, направленная на строительство городов.

7. Как называлось открытое в 1764 г. в Петербурге учебное заведение для девушек дворянского происхождения?

- 1) Петербургский университет; 2) Смольный институт; 3) Царскосельский лицей;
4) Гатчинский колледж

8. Важнейший итог Полтавской битвы:

- 1) перелом в ходе войны в пользу России; 2) распад Северного союза
3) потеря русскими войсками Нарвы ; 4) отказ Карла XII от похода на Москву

9. В годы правления Петра I произошло восстание под

предводительством 1) И. И. Болотникова ; 2) К. А. Булавина; 3) Т. Костюшко ; 4) С. Т. Разина

10. «Эпохой просвещенного абсолютизма» историки называют царствование

- 1) Павла I; 2) Елизаветы Петровны;
3) Екатерины II ; 4) Алексея Михайловича

11. Знаменитое пособие с правилами хорошего тона называлось:

- 1) «Домострой»; 2) «Часословец»; 3) «Книга о скудости и богатстве»; 4) «Юности честное зерцало»

12. Определите событие, которое произошло раньше других.

1) Крестьянская война под предводительством Е.И.Пугачева 2) Великое посольство, направленное

Петром I в Западную Европу
война

3) Семилетняя

4) Северная война

13. В ходе какой войны русские войска взяли Берлин? 1) Семилетней ; 2) Северной; 3) Ливонской ; 4) Русско-турецкой войны 1768—1774 гг

14. В каком году была проведена губернская реформа, согласно которой вместо 15 было создано 50 губерний и введена двухуровневая система административно-территориального устройства? 1) 1762 г.; 2) 1764 г.; 3) 1767 г.; 4) 1775 г.;

15. В середине XVIII века Россия принимала участие в войне вошедшей в историю как
1) Семилетняя; 2) Северная; 3) Отечественная; 4) Крымская.

16. Золотым веком русского дворянства называли царствование:

1) Петра I ; 2) Анны Иоанновны; 3) Екатерины II; 4) Екатерины I.

17. Какое название в XVIII в. получила комиссия, созванная Екатериной II для составления нового свода законов?

1) Негласный комитет; 2) Избранная рад; 3) Уложенная комиссия; 4) Конференция

18. В результате Северной войны Россия получила:

1) выход в Балтийское море; 2) Новгородские земли; 3) Смоленские земли; 4) Финляндию

19. Каким образом Екатерина II пришла к власти?

1) по наследству после смерти своего отца;

2) в результате дворцового переворота; 3) в результате избрания на Земском соборе; 4) по завещанию своего брата.

20. Россия стала называться империей с: 1) 1709г; 2) 1714г. ; 3) 1721г; 4) 1725г.

21. Итоги русско-турецкой войны 1768-1774 гг. подвел

1) Кючук-Кайнарджийский договор; 2) Сан-Стефанский договор; 3) Ясский договор ; 4) Георгиевский трактат

22. Известный полководец, написавший книгу «Наука побеждать», — это

1) А.Д. Меншиков; 2) А. В. Суворов ; 3) П.С.Салтыков ; 4) П. А. Румянцев

23. Какие из названных дат связаны с разделами Речи Посполитой?

1) 1700 г., 1709 г., 1721 г.

2) 1768 г., 1774 г., 1791 г.

3) 1725 г., 1730 г., 1741 г.

4) 1772 г., 1793 г., 1795 г.

Часть 2. Выберите правильные ответы.

1. Какие события относятся к правлению Петра I?

- 1) Северная война
- 2) взятие крепости Измаил
- 3) Взятие Казани
- 4) создание стрелецкого войска
- 5) Учреждение Сената
- 6) Полтавская битва

2. Важнейшие памятники архитектуры Петровской эпохи:

- 1) Петропавловский собор и Петропавловская крепость;
- 2) церковь Ильи Пророка в Ярославле;
- 3) ансамбль Ростовского кремля;
- 4) здание Двенадцати коллегий;
- 5) Меншиковский дворец в Петербурге

3. Расположите в хронологической последовательности события Северной войны (запишите

цифры в последовательном порядке):

- 1) Полтавская битва ;
- 2) Гангутское сражение ;
- 3) сражение у деревни Лесной;
- 4) Нишадтский мирный договор

Ответ _____

4. Установите соответствие между правителем России и временем его правления

<u>Правитель</u>	<u>Годы правления</u>
А) Екатерина I	1) 1727-1730 гг.
Б) Анна Иоанновна	2) 1740-1741 гг.
В) Пётр III	3) 1741-1761 гг.
Г) Екатерина II	4) 1725-1727 гг.
Д) Пётр II	5) 1762-1796 гг.
Е) Елизавета Петровна	6) 1761-1762 гг.
Ж) Иван VI Антонович	7) 1730-1740 гг.

Ответ

А	Б	В	Г	Д	Е	Ж

5. Прочтите отрывок из сочинения историка и назовите имя ученого, о котором идет речь. «Блестящее выступление ученого на публичном собрании Академии в 1749 году с «Похвальным словом» Елизавете Петровне произвело впечатление на императрицу, которая в августе 1750 года приняла его в Царском Селе, а полугодом позже пожаловала чином коллежского советника с окладом 1200 рублей в год. У него появился влиятельный покровитель в лице фаворита Елизаветы Петровны Ивана Ивановича Шувалова. Именно ему ученый сумел внушить мысль о необходимости создания в Москве университета. Он составил подробный план организации университета».

Ответ _____

Максимальное количество баллов-33

Критерии оценки:

«5» - 27 - 33 правильных ответов

«4» - 22 - 26 правильных ответов

«3» - 17 - 21 правильных ответов

«2» - 16 и менее правильных ответов

Ключи для тестов по итоговой (промежуточной) аттестации, 8 класс, история России

1 вариант		2 вариант	
Часть 1.			
1-4	13-1	1-2	13-1
2-1	14-2	2-4	14-4
3-3	15-3	3-3	15-1
4-1	16-4	4-3	16-3
5-1	17-2	5-2	17-3
6-2	18-3	6-1	18-1
7-3	19-1	7-2	19-2
8-4	20-3	8-4	20-3
9-3	21-2	9-2	21-1
10-3	22-3	10-3	22-2
11-1	23-4	11-4	23-4
12-4		12-2	
Часть 2.			
1-35		1-156	
2-245		2-145	
3-3142		3-3124	
4-6471253		4-4765132	
5-1762-1796гг. «Просвещенный абсолютизм»		5-Ломоносов	

9 класс
Всеобщая история

Контрольная работа №1 по теме: «Реакция и революция в европейском и мировом развитии»

1. Наполеон Бонапарт установил единоличную власть:
 - 1) в результате государственного переворота 18 брюмера 1799 г
 - 2) после термидорианского заговора
 - 3) победив на выборах в Национальное собрание 4) после падения монархии во Франции.
2. В каком году Франция была провозглашена империей?
 - 1) в 1799 г 2) в 1802 г 3) в 1804 г 4) в 1810 г
3. Какие страны участвовали в войнах против Франции?
 - 1) Великобритания, Австрия, Россия
 - 3) Голландия, Пруссия, Швеция

- 2) Испания, Турция, Португалия
королевство, Греция, Египет
- 4) Неаполитанское

4. Укажите сражения, которые состоялись в 1805 г (2)

- 1) битва при Маренго
2) морское сражение при Трафальгаре
- 3) битва при Аустерлице
4) сражение под Фридландом

Каковы были условия Тильзитского договора?

- 1) Австрия признала завоевания Наполеона в Северной Италии
2) создавалось зависимое от Франции герцогство Варшавское
3) Россия присоединялась к Континентальной блокаде Англии
4) Пруссия теряла независимость и становилась вассальным государством

6. Какие цели преследовал Наполеон, начиная военные действия в России?

- 1) захватить Петербург, столицу Российской империи, лишить Россию независимости
2) оккупировать европейскую часть России и присоединить ее к Франции
3) нанести военное поражение России, разбить русскую армию в приграничном сражении и вынудить российского императора подписать мир на выгодных для Франции условиях
4) отторгнуть от России южные территории и создать на них вассальное государство

7. Какое сражение называют «битвой народов»?

1) Смоленское сражение
2) Бородинскую битву
3) сражение под Лейпцигом
4) битву при Ватерлоо

8. «Сто дней» Наполеона- это период:

- 1) с июня по декабрь 1812 г
2) 16-19 октября 1813 г
3) с марта по июнь 1815 г
4) с сентября 1814 по июнь 1815 г

9. Битва при Ватерлоо состоялась:

- 1) 12 июня 1812 г
2) 26 августа 1812 г
3) 16-19 октября 1813 г
4) 18 июня 1815 г

10. Восстание в Греции против турецкого владычества началось в:

- 1) 1812 г
2) 1815 г
3) 1821 г
4) 1830 г

11. Бельгия получила независимость:

- 1) по решению Венского конгресса
2) в результате революции 1830 г
- 3) по решению международного конгресса
4) по договору с Францией

12. Президентом Великой Колумбии был избран:

- 1) М.Идальго
2) А.Итурбиде
3) С.Боливар
4) Х.Сан- Мартин

13. Установите соответствие:

- | | |
|------------------|---------------------------------------|
| 1) С.Боливар | А) создание Священного Союза |
| 2) Людовик XVIII | Б) освобождение Венесуэлы |
| 3) К.Меттерних | В) восстановление монархии во Франции |
| 4) М.Идальго | Г) борьба за независимость Мексики |

1	2	3	4

14. Прочитайте текст и ответьте на вопросы.

Из декрета Наполеона I о Континентальной блокаде (21 ноября 1806г)

Британские острова объявляются в состоянии блокады.

Всякая торговля и всякие сношения с Британскими островами запрещены.

Всякий английский подданный, какого бы звания и состояния он ни был, найденный нашими или союзными войсками, объявляется военнопленным.

Всякий магазин, всякий товар, всякое имущество, какого бы рода ни было, принадлежащее английскому подданному, будет конфисковано

Никакое судно, идущее прямо из Англии или из ее колоний или заходившее туда со времени опубликования настоящего декрета, не будет принято ни в какой порт.

Всякое судно, нарушившее предыдущее правило путем ложного заявления, будет захвачено, и как судно, так и весь груз его будут конфискованы наравне с английскими.

1. На какие сферы распространялась объявленная французским императором блокада Британии? Какими мерами она должна была обеспечиваться?
2. Что давало возможность Наполеону I ввести такую блокаду в конце 1806 г?
3. Как характеризовала Наполеона I как правителя сама идея блокировать одно из могущественных европейских государств того времени?

Контрольная работа №2

по

теме «Становление национальных государств в Европе».

1. Узнайте страну по силуэту и подпишите название страны



2. Соотнесите название стран из первого задания и деятелей этих стран



3. Кому принадлежат эти идеи

- А) Он ввел такие понятия, как «экономический человек» (то есть человек, который для удовлетворения своих интересов и/или желаний удовлетворяет интересы других, таким образом, своей цели он достигает путем сделки с чужим эгоизмом) и «невидимая рука» (речь идет здесь о наличии свободной конкуренции и решении общих задач через частные интересы). – Главный труд «Богатство народов»
- Б) Основатель ревизионизма
- В) С его точки зрения «собственность — это кража» бретений
- Г) Автор экономического труда «Капитал»



5. Ассоциации – напишите имена политических деятелей(каждая картинка – один деятель)



6. Даты:

1. Парижская Коммуна - 2.

Гражданская война в США

3. Отмена Крепостного права в России
4. Создание Священного союза
5. Провозглашение Германской империи
6. Отечественная война в России.

7. Кому принадлежат выражения и какой исторический процесс они отражают?

- A. Наши австрийские и французские соседи должны понять, что времена их прогулок по нашей прекрасной стране навсегда ушли в прошлое.
- B. „Заклучайте союзы с кем угодно, развязывайте любые войны, но никогда не трогайте русских.—
- C. «Если не считать рабство злом, то зла в мире вообще нет».
- D. Единственное вложение, которое ничего не стоит, но приносит большой доход — это лесть .
- E. Когда Париж (Франция) чихает, Европу трясет лихорадка.
- F. *В России нет дорог — только направления.Штыками можно сделать все что угодно, только нельзя на них сидеть.*
- G. «Титул Освободителя превосходит всех тех, кто получил человеческую гордость».

Итоговая контрольная работа по курсу Всеобщая история XIX в.

9 класс

1. Какой кодекс во Франции называли Кодексом Наполеона:

- 1) уголовный; 3) семейный; 2) гражданский;
- 4) жилищный.

Ответ:

2. Великобританию XIX в. называли:

- 1) «мастерская мира»; 3) «викторианское королевство».
2) «полицейский Европы»; 4) «жандарм в юбке». Ответ:

3. Виды транспорта, которые стали развиваться в XIX в.:

- 1) воздушный транспорт; 3) железные дороги;
2) гужевой транспорт; 4) пароходство речное и морское.

Ответ:

4. Консерваторы считали:

- 1) природа человека несовершенна;
2) человек рожден, чтобы быть свободным;
3) в государстве должны соблюдаться традиции и вековые обычаи;
4) в качестве цели выдвигается осуществление принципов социальной справедливости, свободы и равенства. Ответ:

5. Соотнесите изобретателя и его открытие, изобретение:

- А) Р. Фултон 1) изобрел телефон
Б) Д. Стефенсон 2) изобрел пароход
В) А. Белл 3) изобрел паровоз
4) изобрел электродуговую лампу
5) изобрел радио

Запишите в таблицу выбранные цифры под соответствующими буквами. Ответ:

А	Б	В

6. Какие способы предлагались чартистами для достижения цели:

- 1) создание партии и своей идеологии; 3) вооруженная сила или забастовки; 2) марши протестов; 4) агитация за хартию.

Ответ:

7. Запишите термин, о котором идет речь. Государство, владеющее колониями.

Ответ: _____.

8. Кто был назначен в 1862 г. премьер-министром Пруссии: 1) Виктор Эммануил II; 3) Отто фон Бисмарк; 2) Камилло Кавур; 4) Джузеппе Гарибальди.

Ответ:

9. Укажите даты Гражданской войны в США: 1) 1898 – 1899 гг.; 3) 1870 – 1871 гг.; 2) 1861 – 1865 гг.; 4) 1820 – 1823 гг.

Ответ:

10. Укажите наиболее известные битвы наполеоновской армии: 1) Аустерлицкое сражение; 3) битва под Лейпцигом; 2) Трафальгарская битва; 4) битва под Малоярославцем. Ответ:

11. Автор картины «Свобода, ведущая народ»:

- 1) Э. Делакруа; 3) Ф. Рюд;
2) Дж. Констебл; 4) Т. Жерико.

Ответ:

12. Запишите термин, о котором идет речь.

Общество, обладающее следующими чертами: разделение труда, массовое производство товаров, механизация и автоматизация производства, высокий уровень миграции населения, бурный рост городов, возрастание государственного регулирования. Ответ:

_____.

13. Июль 1830 г. во Франции связан:

- 1) с новой революцией;
2) со стачечным движением ткачей; 3) с реставрацией династии Бурбонов; 4) с митингами и демонстрациями рабочих. Ответ:

14. При империализме:

- 1) вывоз капитала доминирует над вывозом товара;
2) одновременно вывозится и капитал и товары; 3) вывоз товаров преобладает над вывозом капитала; 4) вывозится только капитал. Ответ:

15. Согласны ли вы с утверждением: «В Германии Бисмарка называли «человек больших неожиданностей»:

- 1) да; 2) нет.

Ответ:

16. Соотнесите исторические личности и факт биографии:

- А) Б. Дизраэли; 1) лидер либеральной партии;
Б) У. Гладстон; 2) лидер консервативной партии.

Запишите в таблицу выбранные цифры под соответствующими буквами. Ответ:

А	Б

17. Запишите термин, о котором идет речь.

Платежи, налагаемые на побежденное в войне государство в пользу государства-победителя.

Ответ: _____.

18. К концу XIX в. в результате непрерывных реформ в Англии:

- 1) изменилось положение на мировой арене;
2) сформировалась социалистическая идеология;
3) британская политическая система стала более демократичной; 4)
сложилась двухпартийная система. Ответ:

--	--

19. Запишите термин, о котором идет речь.

Направление в искусстве, ставящее перед собой задачу дать наиболее полное, правдивое отражение действительности. Ответ: _____.

20. Представителем социалистических идей был: 1) У. Гладстон;
3) Г. Спенсер; 2) Ш. Фурье; 4) Д. Бентам.

Ответ:

21. Установите соответствие между событиями и годами: к каждой позиции первого столбца подберите соответствующую позицию из второго столбца.

- А) Первая парламентская избирательная реформа в Англии 1) 1812 г.
Б) Образование Северогерманского союза 2) 1871 г.
В) Поход Наполеона в Россию 3) 1866 г.
4) 1832 г.
5) 1799 г.

Запишите в таблицу выбранные цифры под соответствующими буквами. Ответ:

А	Б	В

22. Расположите в хронологической последовательности исторические события. Запишите цифры, которыми обозначены исторические события, в правильной последовательности в таблицу.

Соотнесите даты и события:

1) Битва при Ватерлоо;

2) Франко-прусская война;

3)

Строительство первой железной дороги;

4) Создание Тройственного союза. Ответ:

--	--	--	--

Система оценивания контрольной работы по всеобщей истории

Полный правильный ответ на каждое из заданий 1, 2, 4, 7 - 9, 11 - 15, 17, 19, 20 оценивается 1 баллом; неверный ответ или его отсутствие – 0 баллов.

Полный правильный ответ на каждое из заданий 3, 5, 6, 10, 16, 18, 21, 22 оценивается 2 баллами; если допущена одна ошибка, – 1 баллом; если допущено две ошибки или ответ отсутствует, – 0 баллов.

Номер задания	Правильный ответ
1	2
2	1
3	34
4	3
5	231
6	34
7	Метрополия
8	3
9	2
10	13
11	1
12	Индустриальное общество
13	1
14	1
15	2
16	21
17	Контрибуция
18	34
19	Реализм
20	2
21	431
22	1324

Оценки

«5» - 30 - 28 баллов

«4» - 27 - 22 балла

«3» - 21 – 16 баллов

«2» - 15 баллов и менее

История России

Входная контрольная работа по истории России в 9 классе

Вариант I

Инструкция по выполнению работы

Проверочная работа включает в себя 17 заданий. На выполнение работы по истории отводится 40 минут.

Записывайте ответы на задания на отдельных листах. В случае записи неверного ответа зачеркните его и запишите рядом новый.

При выполнении заданий Вы можете использовать черновик. Записи в черновике проверяться и оцениваться не будут.

Советуем выполнять задания в том порядке, в котором они даны. Для экономии времени пропускайте задание, которое не удаётся выполнить сразу, и переходите к следующему. Если после выполнения всей работы у Вас останется время, Вы сможете вернуться к пропущенным заданиям.

Баллы, полученные Вами за выполненные задания, суммируются. Постарайтесь выполнить как можно больше заданий и набрать наибольшее количество баллов.

Часть 1

Выберите правильный ответ 1.

Главная причина Северной войны

- а) борьба за выход в Балтийское море
- б) борьба против владычества шведов на Балтике
- в) вторжение шведов на территорию Украины
- г) разгром союзников России в борьбе против Швеции.

2. Рекрутская повинность – это

- а) обязанность крестьян работать на казённой мануфактуре
- б) выставление определённого количества людей из податного сословия для обслуживания нужд армии
- в) государственный налог с крестьян на содержание армии
- г) обязанность податного сословия выставлять от своей общины определённое количество солдат.

3. Пётр I назвал «матерью Полтавской баталии»

- а) Нарвское сражение
- б) штурм Нотебурга
- в) сражение под Лесной
- г) битву при Ниеншанце.

4. В 1721 году произошёл (о)

- а) заключение перемирия с Турцией
- б) заключение Ништадтского мира
- в) возобновление деятельности Северного союза

г) разгром шведской эскадры у мыса Гангут.

5. Высшее правительственное учреждение при Петре I с 1711 г.

- а) Боярская дума
- б) Ближняя канцелярия
- в) «консилия министров»
- г) Сенат

6. В ходе церковной реформы Пётр I

- а) упразднил патриаршество
- б) конфисковал обширные владения церкви
- в) отделили церковь от государства
- г) изменил летоисчисление.

7. В период царствования Петра I произошло разделение территории государства на а) уезды

- б) уделы
- в) губернии
- г) волости.

8. С 1721 года появилась категория посессионных крестьян – это

- а) помещичьи крестьяне, которые отрабатывали денежный оброк в зимнее время года
- б) государственные крестьяне, прикрепленные к казённым заводам
- в) крепостные крестьяне, которых покупали владельцы заводов
- г) дворовые крестьяне, отрабатывающие подать на заводах.

9. В 1705-1706 гг. было

- а) Соловецкое восстание
- б) выступление работных людей
- в) башкирское восстание
- г) Астраханское восстание.

10. Расположите имена правителей России в порядке их царствования а) Пётр I

- б) Екатерина II
 - в) Елизавета Петровна
 - г) Анна Иоанновна.
- 1) авбг 2) багв 3) агвб 4) абгв

11. Восстановите последовательность событий, произошедших во время правления

Екатерины II

- а) третий раздел Речи Посполитой
- б) присоединение Крыма
- в) губернская реформа
- г) взятие Измаила
- д) начало крестьянской войны под предводительством Пугачёва

12. Установите правильное соответствие

- 1) регентство царевны Софьи 2) начало правления Петра I а) Азовские походы

- б) открытие Славяно-греко-латинской академии
- в) строительство флота
- г) Крымские походы
- д) Великое посольство.

IV. Выполните задания 13-15 к схеме



13. Кто был правителем России в период войны, события которой обозначены на схеме?
14. Напишите (словом) век, в котором происходили отображённые на схеме военные события.
15. Напишите название города, обозначенного на схеме цифрой «2» и построенного в период войны, события которой отображены на схеме.

Часть 2

Выберите из перечня событий одно и выполните задания 16-17 Перечень событий (процессов)

- | | |
|--------------------------------|----------------------------------|
| А) Эпоха дворцовых переворотов | Б) Великая французская революция |
| В) Северная война | Г) Война за независимость в США |

16. Выбранное событие (процесс) _____. Укажите букву в перечне.

Укажите две исторические личности, непосредственно связанные с выбранным Вами событием (процессом).

Укажите одно любое действие каждой из этих личностей, в значительной степени повлиявшее на ход и (или) результат этого события (процесса). Ответ запишите в таблицу.

Личности	Действия
1.	
2.	

17. Выберите одно из перечисленных событий. Используя знание исторических фактов, объясните, почему это событие (процесс) имело большое значение в истории нашей страны и/или истории зарубежных ст

Входная контрольная работа по истории России в 9 классе Вариант II

Инструкция по выполнению работы

Проверочная работа включает в себя 17 заданий. На выполнение работы по истории отводится 40 минут.

Записывайте ответы на задания на отдельных листах. В случае записи неверного ответа зачеркните его и запишите рядом новый.

При выполнении заданий Вы можете использовать черновик. Записи в черновике проверяться и оцениваться не будут.

Советуем выполнять задания в том порядке, в котором они даны. Для экономии времени пропускайте задание, которое не удаётся выполнить сразу, и переходите к следующему. Если после выполнения всей работы у Вас останется время, Вы сможете вернуться к пропущенным заданиям.

Баллы, полученные Вами за выполненные задания, суммируются. Постарайтесь выполнить как можно больше заданий и набрать наибольшее количество баллов.

Часть 1

Выберите правильный ответ

1. Сражение у мыса Гангут произошло в

- а) 1708 г.
- б) 1709 г.
- в) 1711 г.
- г) 1714 г.

2. Важнейший итог Полтавской битвы

- а) перелом в ходе войны в пользу России
- б) распад Северного союза
- в) потеря русскими войсками Нарвы
- г) отказ Карла XII от похода на Москву.

3. В результате Прутского похода

- а) Россия утвердилась на Азовском море
- б) Россия потерпела поражение от турецко-крымской армии
- в) крепость Азов перешла к России

г) ускорилось завершение Северной войны.

4. В 1722 г.

- а) была принята Табель о рангах
- б) подписан указ о единонаследии
- в) создана Тайная канцелярия
- г) проведена городская реформа.

5. В период царствования Петра I появились

- а) земства
- б) приказы
- в) коллегии
- г) министерства.

6. По указу о единонаследии

- а) дворянам поместья представлялись на условиях несения службы
- б) боярские вотчины не могли дробиться при наследовании
- в) дворянские поместья оказывались в более привилегированном положении, чем вотчины бояр
- г) поместья дворян приравнивались к боярским вотчинам. 7.

Восстание под руководством К. Булавина началось в

- а) 1706 г.
- б) 1707г.
- в) 1708 г.
- г) 1709 г.

8. Главный документ, изданный в пользу дворян при Екатерине II

- а) указ о единонаследии
- б) Табель о рангах
- в) «Манифест о вольности дворянства»
- г) «Жалованная грамота дворянству» 9.

Второй раздел Польши произошёл в

- а) 1787 г.
- б) 1791 г.
- в) 1795 г.
- г) 1793 г.

10. Создателем Черноморского флота является

- а) А.Г. Орлов
- б) П.А. Румянцев
- в) Г.А. Потёмкин
- г) Ф. Ушаков

11. Восстановите последовательность событий, произошедших во время правления

Екатерины II

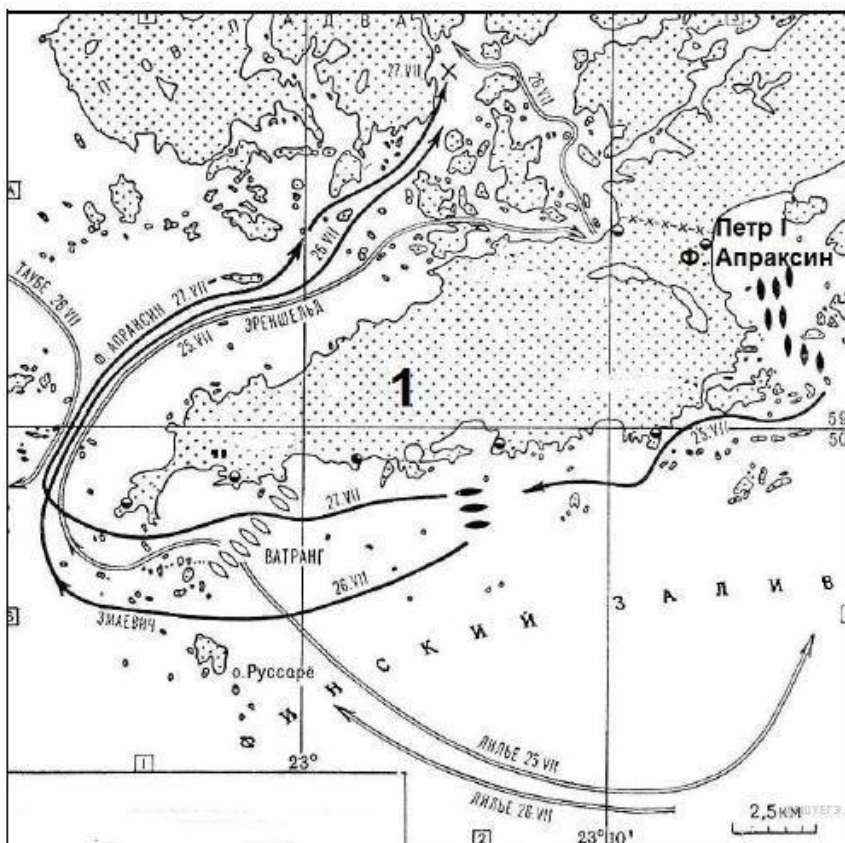
- а) Кючук-Кайнарджийский мирный договор
- б) подавление Крестьянской войны под предводительством Е. Пугачёва
- в) созыв Уложенной комиссии
- г) «Жалованная грамота дворянству»
- д) Ясский мирный договор

12. Установите правильное соответствие

- 1) протекционизм
- 2) подушная подать
- 3) меркантилизм 4) подворная подать

- а) основной прямой налог, взимаемый с мужского населения податных сословий вне зависимости от возраста
- б) экономическая политика, выражавшаяся в активном вмешательстве в хозяйственную жизнь, поощрением отечественного производства
- в) часть государственного налога для городской или сельской общины и распределённая между дворами
- г) экономическая политика государства, которая выражается в поощрении экспорта российских товаров.

IV. Выполните задания 13-15 к схеме



13. Напишите название войны, одно из сражений которой изображено на схеме.
14. Напишите словом век, в котором произошло сражение, изображённое на схеме.
15. Напишите название места обозначенного на схеме сражения.

Часть 2

Выберите из перечня событий одно и выполните задания 16-17

Перечень событий (процессов)

- А) Внешняя политика Петра I в конце XVII в Б) Эпоха Просвещения в XVIII в
- В) Новшества в области культуры Г) Консульство Наполеона во второй половине XVIII в

17. Выбранное событие (процесс) _____. Укажите букву в перечне. Укажите две исторические личности, непосредственно связанные с выбранным Вами событием (процессом). Укажите одно любое действие каждой из этих личностей, в значительной степени повлиявшее на ход и (или) результат этого события (процесса).

Ответ запишите в таблицу

Личности	Действия
1.	
2.	

18. Выберите одно из перечисленных событий. Используя знание исторических фактов, объясните, почему это событие (процесс) имело

большое значение в истории нашей страны и/или истории зарубежных стран.

Система оценивания входной контрольной работы по ИСТОРИИ, 9 класс

Входная контрольная работа нацелена на выявление уровня овладения обучающимися базовыми историческими знаниями, опытом применения историкокультурного подхода к оценке социальных явлений, умением применять исторические знания для осмысления сущности общественных явлений, умением искать, анализировать, сопоставлять и оценивать содержащуюся в различных источниках информацию о событиях и явлениях прошлого.

Итоговая контрольная работа содержит задания по истории России XVIII века и Новой истории XVIII века.

Работа состоит из 17 заданий. Ответами к заданиям 1-15 являются буква, цифра, последовательность цифр, слово (или словосочетание).

Задания 16, 17 являются альтернативными: обучающийся должен выбрать одно из событий (процессов) и выполнить задание только относительно этого события (процесса).

Распределение заданий по основным умениям и способам действий представлено в Таблице 1.

Таблица 1.

Распределение заданий по видам умений и способам действий

Основные умения и способы действий	Количество заданий
Знание основных фактов, процессов, явлений, терминов, персоналий	12
Умение устанавливать причинно-следственные связи	1
Умение проводить поиск исторической информации в текстовых источниках	1
Умение работать с исторической картой	3
Итого	17

Система оценивания отдельных заданий и работы в целом

Каждое из заданий 1-10, 13-15 считается выполненным верно, если правильно указан верный ответ из предложенных четырёх.

Каждое из заданий 11-12 считается выполненным верно, если правильно указаны последовательность цифр или слово.

Полный правильный ответ на каждое из заданий 1-10, 13-15 оценивается 1 баллом; неполный, неверный ответ или его отсутствие – 0 баллов.

Полный правильный ответ на задания 11-12 оценивается 4 баллами; выполнение задания с одной ошибкой – 3 баллами; выполнение задания с двумя ошибками – 2 баллами, выполнении задания с тремя ошибками – 1 баллом, за четыре ошибки или полное отсутствие ответа выставляется 0 баллов.

Задания с развёрнутым ответом оцениваются в зависимости от полноты и правильности ответа в соответствии с критериями оценивания.

Полученные обучающимися баллы за выполнение всех заданий суммируются. Суммарный балл обучающегося переводится в отметку по пятибалльной шкале с учётом рекомендуемой шкалы перевода, которая приведена в таблице 2.

Таблица 2.

Рекомендуемая шкала перевода суммарного балла за выполнение входной контрольной работы в отметку по пятибалльной шкале

Отметка по пятибалльной шкале	«2»	«3»	«4»	«5»
Суммарный балл	0–12	13–16	17–20	21–24

Время выполнения работы

На выполнение всей работы отводится 1 урок (40 минут).

Обобщённый план варианта входной контрольной работы по ИСТОРИИ Уровни сложности задания: Б – базовый (примерный уровень выполнения – 60– 90%); П – повышенный(40–60%).

Таблица 3.

№ задания	Проверяемое содержание	Проверяемые виды деятельности	Уровень сложности задания	Максимальный балл за задание
1	История России XVIII века	Знание основных фактов, процессов, явлений	Б	1
2	История России XVIII века	Знание основных фактов,	Б	1
		процессов, явлений		
3	История России XVIII века	Знание основных фактов, процессов, явлений	Б	1
4	История России XVIII века	Знание основных фактов, процессов, явлений	Б	1
5	История России XVIII века	Знание основных фактов, процессов, явлений, персоналий	Б	1

6	История России XVIII века	Знание основных фактов, процессов, явлений	Б	1
7	История России XVIII века	Знание основных фактов, процессов, явлений	Б	1
8	История России XVIII века	Знание основных фактов, процессов, явлений	Б	1
9	История России XVIII века	Знание основных фактов, процессов, явлений	Б	1
10	История России XVIII века	Знание основных фактов культуры России XIX века	Б	1
11	История России XVIII века	Умение анализировать иллюстративный материал (установление последовательности и событий)	П	4
12	История России XVIII века	Знание основных фактов, процессов, явлений (установление соответствия)	П	4
13	История России XVIII века	Умение работать с исторической картой	П	1
14	История России XVIII века	Умение работать с исторической картой	П	1
15	История России XVIII века	Умение работать с исторической картой	П	1
16	<i>Альтернативное задание.</i> История России XVIII века, Новая история XVIII века	Знание исторических деятелей	Б	2

17	<i>Альтернативное задание.</i> История России XVIII века, Новая история XVIII века	Умение устанавливать причинноследственные связи	П	1
----	--	---	---	---

Ответы к заданиям и критерии оценивания

І вариант

Задания 1-10, 13-15 оцениваются одним баллом.

Задания 11,12 оцениваются четырьмя баллами

- 1 - а
- 2 - г
- 3 - в
- 4 - б
- 5 - г
- 6 - а
- 7 - в
- 8 - б
- 9 - г
- 10 - 3
- 11 - двбга
- 12 - бгавд
- 13 - Петр Первый
- 14 - восемнадцатый
- 15 - Санкт-Петербург

16.

Критерии оценивания	Баллы
Правильно указаны участник выбранного события (процесса) и его поступок (действие)	2
Правильно указан только участник события (процесса)	1
Указано только действие (участник события (процесса) указан неправильно или не указан). ИЛИ Ответ неправильный	0
<i>Максимальный балл</i>	2

17.

Критерии оценивания	Баллы
Правильно указано влияние выбранного события (процесса) на дальнейшую историю России и/или мировую историю с опорой на исторический(-ие) факт(-ы)	1

Влияние выбранного события (процесса) на дальнейшую историю России /или мировую историю сформулировано в общей форме или на уровне обыденных представлений, без привлечения исторических фактов и/или мнений историков. ИЛИ Влияние выбранного события (процесса) на дальнейшую историю России и/или мировую историю не указано. ИЛИ Ответ неправильный	0
<i>Максимальный балл</i>	<i>1</i>

Ответы к заданиям и критерии оценивания

II вариант

Задания 1-10, 13-15 оцениваются одним баллом.

Задания 11,12 оцениваются четырьмя баллами

- 1 - г
- 2 - а
- 3 - б
- 4 - а
- 5 - в
- 6 - г
- 7 - б
- 8 - г
- 9 - г
- 10 - г
- 11 - вабгд
- 12 - багв
- 13 - Северная 14 - восемнадцатый

15 - Гангут 16.

Критерии оценивания	Баллы
Правильно указаны участник выбранного события (процесса) и его поступок (действие)	2
Правильно указан только участник события (процесса)	1
Указано только действие (участник события (процесса) указан неправильно или не указан).	0
ИЛИ Ответ неправильный	
<i>Максимальный балл</i>	<i>2</i>

17.

Критерии оценивания	Баллы
Правильно указано влияние выбранного события (процесса) на дальнейшую историю России и/или мировую историю с опорой на исторический(-ие) факт(-ы)	1

Влияние выбранного события (процесса) на дальнейшую историю России /или мировую историю сформулировано в общей форме или на уровне обыденных представлений, без привлечения исторических фактов и/или мнений историков. ИЛИ Влияние выбранного события (процесса) на дальнейшую историю России и/или мировую историю не указано. ИЛИ Ответ неправильный	0
	Максимальный балл
	1

Контрольная работа № 1 по теме «Россия в первой половине XIX века»

Вариант 1

1. Одним из основных направлений внутренней политики Николая I было:

- А) укрепление положения дворянства Б) введение гражданских свобод
В) усиление роли общественных организаций Г) уменьшение роли образования

2. Правление Александра I датируется (1 балл)

- А) 1801- 1825 Б) 1825-1855 В) 1855-1881 Г) 1820-1861

3. Министр финансов в годы правления Николая I

- А) П. Д. Киселев Б) К. В. Нессельроде В) Е. Ф. Канкрин Г) П. С. Нахимов

4. Второе название Крымской войны

- А) Западная Б) Восточная В) Северная Г) Южная

5. Первая железная дорога в России имела название

- А) Николаевская Б) Царскосельская В) Московская Г) Варшаво-Венская

6. Первое тайное общество в России называлось

- А) Северное общество Б) Южное общество В) «Союз благоденствия» Г) «Союз спасения»

7. Венский конгресс состоялся

- А) 1814-1815 Б) 1825-1826 В) 1861 Г) 1802

8. Кто из перечисленных был героем Отечественной войны 1812 года?

- А) М. Б. Барклай де Толли Б) М. М. Сперанский В) Е. Ф. Канкрин Г) А. Х. Бенкендорф

9. Выберите даты русско-иранских войн:

- А) 1804-1813, 1828-1829 Б) 1806-1812, 1828-1829 В) 1808-1809, 1826-1828 Г) 1804-1813, 1826-1828

10. Тильзитский мир был заключен между

- А) Россией и Англией Б) Россией и Францией В) Россией и Германией Г) Францией и Англией

11. Система экономических и политических мероприятий, проводившаяся Наполеоном I по отношению к Великобритании – это

- А) Ценз Б) Континентальная блокада В) Инфантерия Г) Ростовщичество

12. При Николае I кодифицировал все законы воедино

- А) М. М. Сперанский Б) А. А. Аракчеев В) П. Д. Киселев Г) М. И. Кутузов

13. 26 августа 1812 года состоялось

- А) Восстание декабристов Б) Указ о «вольных хлебопашцах» В) Бородинское сражение Г) Парижский мир

14. Выберите того, кто составил проект об отмене крепостного права

- А) М. М. Сперанский Б) К. В. Нессельроде В) В. А. Корнилов Г) А. А. Аракчеев

15. Автор картины «Последний день Помпеи»?

- А) П. А. Федотов Б) К. П. Брюллов В) А. А. Иванов Г) А. А. Алябьев

16. Первым изобрел наркот

А) К. М. Бэр Б) П. Г. Соболевский В) П. А. Федотов Г) Н. И. Пирогов

17. Выберите путешественника (основной вид деятельности), крупный мореплаватель:

А) И. Ф. Крузенштерн Б) К. П. Брюллов В) К. М. Бэр Г) П. Л. Шиллинг

18. Разновидность классицизма в архитектуре, возникшая во Франции при Наполеоне

А) Альманах Б) Интендант В) Ампи́р Г) Сейм 19.

Расположите события в хронологическом порядке:

А) Восстание декабристов Б) Указ об «обязанных крестьянах» В) Строительство первой железной дороги в России Г) Парижский мир Д) Указ о «вольных хлебопашцах» Е) Адрианопольский мир Ж) Тильзитский мир З) Издание первого Полного собрания законов Российской империи

20. Соотнесите термин и его определение

1. Ассигнации	А. Законодательный орган в ряде европейских стран
2. Сейм	Б. Военный, занимающийся снабжением войск
3. Интендант	В. Построение пехоты четырехугольником для отражения атаки со всех сторон
4. Либерализм	Г. Бумажные деньги
5. Каре	Д. Течение, объединяющее сторонников парламентского строя, гражданских свобод

21. Соотнесите дату и событие

1. 1802	А. Крымская война
2. 1803	Б. Указ о «вольных хлебопашцах»
3. 1817-1864	В. Указ об «обязанных крестьянах»
4. 1853-1856	Г. Учреждение министерств
5. 1842	Д. Кавказская война

22. Выберите членов Негласного комитета:

А) Н. Н. Новосильцев Б) В. П. Кочубей В) П. Д. Киселев Г) Е. Ф. Канкрин Д) А. А. Чаротырский Е) А. А. Аракчеев Ж) А. П. Ермолов З) К. В. Нессельроде И) П. А. Строганов

23. Соедините историческую личность и род его деятельности:

1. К. В. Нессельроде	А. Идеолог революционного движения; разработал основные положения теории «общинного», или «русского», социализма.
2. М. А. Милорадович	Б. Командующий 2-й армией во время Отечественной войны
3. А. Х. Бенкендорф	В. Генерал-губернатор Петербурга
4. А. И. Герцен	Г. Шеф III отделения
5. П. И. Багратион	Д. Министр иностранных дел России

24. Выберите участников Крымской войны:

А) В. П. Кочубей Б) В. А. Корнилов В) П. С. Нахимов Г) П. И. Пестель Д) М. Б. Барклай де Толли Е) П. М. Кошка Ж) А. П. Ермолов З) А. С. Меншиков

25. Работа с историческим источником. Прочтите отрывок и определите войну и событие, о котором идет речь:

"... Именно после Бородина стратегический талант Кутузова развернулся во всем блеске. Ни с кем, не советуясь, ... Кутузов приказал армии отступить от Москвы на Рязанскую дорогу. Выйдя на Рязанскую дорогу, Кутузов вдруг круто повернул к югу, вышел на старую Калужскую дорогу, ... а одновременно велел князю Васильчикову отправить казачью гвардию по прежнему, рязанскому направлению, стремясь сбить с толку преследовавшего русскую армию от Москвы Мюрата. ... Этим своим продвижением Кутузов прикрыл Калугу и южные губернии от возможного движения туда Наполеона ..."

26. Работа с историческим источником. В чем вы видите принципиальные отличительные черты крепостного и наемного труда по примерам, приведенным в статье А. И. Кошелева? «Взглянем на барщинскую работу. Придет крестьянин сколь возможно позже, осматривается и оглядывается сколь возможно чаще и дольше, а работает сколь возможно меньше, - ему не дело делать, а день убить. На господина работает он три дня и на себя также три дня. В свои дни он обрабатывает земли больше, справляет все свои домашние дела и еще имеет много свободного времени. Господские работы, особенно те, которые не могут быть урочными, приводят усердного надсмотрщика или в отчаяние, или в ярость....

.....Какая разница войти в мануфактуру, истинно на коммерческой ноге устроенную! Как там один перед другим боится переработать, так тут они друг друга одушевляют подстерекают. Вычет заставляет каждого, строже всякого надсмотрщика, наблюдать за его чистотой работы. Собственная выгода будит его до света и освещает ему вечером – охота пуце неволи.»

Контрольная работа по теме «Россия в первой половине XIX века»

Вариант 2

1. При вступлении на престол Александр I обещал следовать политическому курсу:

А) Петра I Б) Петра III В) Екатерины II Г) Павла I 2.

Выберите годы правления Николая I

А) 1801-1825 Б) 1825-1855 В) 1855-1881 Г) 1820-1861

3. Первое тайное общество в России

А) «Союз спасения» Б) «Союз благоденствия» В) Северное общество Г) Южное общество

4. Первая железная дорога в России называлась

А) Николаевская Б) Царскосельская В) Московская Г) Варшаво-Венская

5. Тильзитский мир был заключен в

А) 1802 Б) 1807 В) 1812 Г) 1825

6. Шефом III отделения в годы правления Николая I был

А) А. А. Аракчеев Б) М. М. Сперанский В) А. Х. Бенкендорф Г) П. Д. Киселев 7.

Выберите даты русско-турецких войн:

А) 1806-1812, 1828-1829 Б) 1804-1813, 1826-1828 В) 1808-1809, 1853-1856 Г) 1806-1812, 1826-1828

8. В состав Негласного комитета НЕ входил

А) В. П. Кочубей Б) Н. Н. Новосильцев В) А. А. Чертотырский Г) А. А. Аракчеев

9. За первую четверть XIX века число фабрик в России:

А) Увеличилось более чем вдвое Б) Уменьшилось В) Увеличилось более чем в три раза
Г) Осталось на прежнем уровне 10. Центром Северного общества был

А) Москва Б) Тульчинки В) Петербург Г) Новгород

11. Лидером Южного общества был

А) Н. М. Муравьев Б) А. А. Аракчеев В) П. И. Пестель Г) И. И. Тургенев 12.

Предоставление денег в долг с взиманием с должника процентов с предоставленной суммы – это

А) Уклад экономический Б) Ценз В) Альманах Г) Ростовщичество

13. Работу по кодификации российского законодательства при Николае I возглавил

А) М. М. Сперанский Б) А. А. Аракчеев В) П. Д. Киселев Г) В. П. Кочубей 14

Выберите из перечисленных ниже композитора:

А) Н. И. Пирогов Б) К. П. Брюллов В) А. А. Алябьев Г) П. А. Федотов

15. Разновидность классицизма в архитектуре, возникшая во Франции при Наполеоне – это

А) Альманах Б) Амбир В) Классы Г) Либерализм

16. Итогом Крымской войны был

А) Адрианопольский мир Б) Туркманчайский мир В) Парижский мир Г)

Ништадтский мир

17. Автором картины «Последний день Помпеи» является:

А) П. А. Федотов Б) К. П. Брюллов В) А. А. Алябьев Г) А. А. Иванов

18. Николай I приходится Александру I:

А) Братом Б) Отцом В) Сыном Г) Дядей

19. Расположите события в хронологическом порядке:

А) Указ об «обязанных крестьянах» Б) Оборона Севастополя В) Бородинское сражение Г)
Указ о «вольных хлебопашцах» Д) Участие России в третьей коалиции Е) Туркманчайский
мир Ж) Восстание декабристов З) Венский конгресс

20. Соотнесите термин и его определение:

1. Ассигнации	А. Торжественное письменное обращение верховной власти к народу
2. Сейм	Б. Полиция, имеющая военную организацию и выполняющая охранные задачи внутри страны и армии
3. Манифест	В. Бумажные деньги
4. Альманах	Г. Законодательный орган в ряде европейских стран
5. Жандармерия	Д. Литературно-публицистический сборник

21. Соотнесите дату и событие

1. 1802	А. Строительство первой железной дороги в России
2. 1808-1809	Б. Учреждение министерств
3. 1853-1856	В. Крымская война
4. 1837	Г. Венский конгресс
5. 1814-1815	Д. Русско-шведская война

22. Соотнесите личность и род его деятельности:

1. Е. Ф. Канкрин	А. Лидер Северного общества
2. П. С. Нахимов	Б. Министр народного просвещения
3. П. Д. Киселев	В. Реформа крестьян в годы правления Николая I

4. Н. М. Муравьев	Г. Министр финансов в годы правления Николая I
5. С. С. Уваров	Д. Участник Крымской войны, обороны Севастополя

23. Выберите участников Южного общества:

А) П. И. Пестель Б) Н. М. Муравьев В) Юшневский Г) Трубецкой Д) А. А. Аракчеев Е) М. М. Сперанский Ж) Бестужев-Рюмин З) Волконский И) Рылеев

24. Выберите участников Крымской войны:

А) А. П. Ермолов Б) П. С. Нахимов В) П. М. Кошка Г) А. А. Аракчеев Д) П. И. Багратион Е) В. А. Корнилов Ж) М. И. Кутузов З) А. С. Меншиков

25. Работа с историческим источником. Прочитайте отрывок и напишите, как назывались участники этого общественного движения.

"Донесение "Следственной комиссии" уверяет, что Рылеев смотрел на Пестеля как на честолюбца и боялся, чтобы он не сделался Наполеоном... Пестель и Сергей Муравьев-Апостол были реалисты; как ни мало было надежды на успех восстания, но все же, если уже восстание было решено обществом, то им хотелось, чтобы были приняты действительные меры..."

26 Работа с историческим источником. Прочтите отрывок из Манифеста об окончании войны.

Согласны ли Вы с указанными в нем мотивами вступления России в Восточную войну?

Объясните свой ответ.

«Упорная, кровопролитная борьба, возмущавшая Европу в течении трех почти лет, прекращается. Она была возбуждена не Россиею, и пред самым началом ее почивающий ныне в бозе незабвенный родитель наш объявил торжественно всем, единственною целью его домогательства и желаний были охранение прав, устранение притеснения единоверцев наших на Востоке....»

Ответы к тестовым заданиям

№ задания	Вариант 1	Вариант 2
1	А	В
2.	А	Б
3	В	А
4	Б	Б
5	Б	Б
6	Г	В
7	А	А
8	А	Г
9	Г	А
10	Б	В
11	Б	В
12	Б	В
13	А	Г
14	В	Г
15	Г	А
16	В	В

17	Б	Б
18	Г	В
19	А	Б
20	В	А
21	ДЖАЕЗВБГ	ГДВЗЖЕАБ
22	1-Г,2-А,3-Б,4-Д,5-В	1-В,2-Г,3-А,4-Д,5-Б
23	1-Г,2-Б,3-Д,4-А,5-В	1-Б,2-Д,3-В,4-А,5-Г
24	АБДИ	1-Д,2-Г,3-Б,4-А,5-В
25	1-Д,2-Г,3-В,4-А,5-Б	1-Г,2-Д,3-В,4-А,5-Б
26	1-Д,2-В,3-Г,4-А,5-Б	АВЖЗ
27	БВЕЗ	БВЕЗ

Рекомендации по системе оценивания Задания 1-

20 оцениваются в 1 бал.

Задание 21 оценивается в 5 баллов максимально.

Задания 22-25 оцениваются в 5 баллов максимально.

Задания 26-27 оцениваются в 3 бала максимально. Задание 28 оценивается в 3 бала максимально.

Задание 29 оценивается в 5 баллов максимально Задание

30, 31 оцениваются в 5 баллов максимально. Итого:

максимально 69 баллов

«5» - 69-60 баллов

«4» - 59-44 бала



«3» - 43-25 баллов

«2» - 24-0 баллов

Контрольная работа №2 по теме «Эпоха Великих реформ (вторая половина XIX века)»

№	Проверяемый вид деятельности	Макс. балл	Задание	Приме время
1	Знание дат	1	Какие годы вошли в историю как эпоха великих реформ? 1) 1810—1820-е гг. 2) 1830—1840-е гг. 3) 1860—1870-е гг. 4) 1880—1890-е гг.	1
2	Знание фактов	1	Что было сделано в ходе проведения Великих реформ 1860—1870 гг.? 1) создана Государственная дума 2) отменены выкупные платежи 3) создан суд присяжных 4) создан Государственный совет	1


3	Знание причин и следствий	1	<p>Что явилось одним из итогов внутренней политики Александра II?</p> <p>1) освобождение крестьян от крепостной неволи</p> <p>2) присоединение к России Финляндии</p> <p>3) законодательное оформление привилегий дворянства</p> <p>4) отмена внутренних таможенных пошлин</p>	1
4	Знание выдающихся деятелей отечественной истории	1	<p>Проведением военной реформы 1860—1870 гг. руководил</p> <p>1) А.А. Аракчеев</p> <p>2) Д.А. Милютин</p> <p>3) А.М. Горчаков</p> <p>4) А.С. Меншиков</p>	1
5	Знание основных фактов истории культуры России	1	<p>Виднейшим представителем сентиментализма в русской литературе начала XIX в. был</p> <p>1) А. С. Грибоедов</p> <p>2) А. С. Пушкин</p> <p>3) Н. М. Карамзин</p> <p>4) Д. И. Фонвизин</p>	1
6	Поиск информации в источнике	2	<p>Прочтите отрывок из воспоминаний Б.Н. Чичерина и укажите императора, о котором идёт речь.</p> <p>«Целые два месяца Россия была в каком-то странном смущении и оцепенении; не только руки отпадали от всякого дела, но даже ум и чувства как будто омертвели. Покойного государя любили, обожали освобождённые крестьяне и бывшие дворовые люди; душевно были к нему распо-</p>	3
			<p>ложены и преданы в обществе все лично его знавшие и те, которые много слышали о его сердечной доброте, о его всегдашнем расположении ко всякому доброму делу».</p> <p>1) Николай I</p> <p>2) Александр II</p> <p>3) Александр III</p> <p>4) Николай II</p>	

7	Работа с исторической картой, схемой	2	<p>Напишите имя российского императора, к годам правления которого относится данная война.</p> 	3
8	Работа с иллюстративным материалом	2	<p>Рассмотрите изображение и выполните задание.</p>  <p>Изображение посвящено событиям 1) 11 марта 1801 г. 2) 14 декабря 1825 г. 3) 19 февраля 1861 г. 4) 1 марта 1881 г.</p>	2
9	Установление последовательности событий	2	<p>Расположите в хронологическом порядке следующие события. Укажите ответ в виде последовательности цифр выбранных элементов:</p> <ol style="list-style-type: none"> 1) введение всеобщей воинской повинности; 2) отмена крепостного права; 3) издание манифеста о незыблемости самодержавия; 4) земская реформа. 	3

10	Систематизация исторической информации (соответствие)	3	<p>Установите соответствие между положениями судебной реформы 1864 г. и принципами, которые эти положения отражают: к каждому элементу первого столбца подберите соответствующий элемент из второго столбца.</p> <p>ПОЛОЖЕНИЯ СУ- ПРИНЦИ- ДЕБНОЙ РЕФОРМЫ ПЫ</p> <p>А) О делах, произво- 1) независидившихся в публичных мость суда заседаниях судебных 2) всесомест, дозволяется печач- словность тать для всеобщего суда сведения. 3) гласность Б) Судебная власть... суда распространяется на 4) состяза- всех и на все дела, как тельность гражданские, так и уго- процесса ловные. В) В судебном разбирательстве участвуют представители защиты и обвинения.</p> <p>Запишите в ответ цифры, расположив их в порядке, соответствующем буквам:</p> <table border="1" data-bbox="791 1279 1353 1391"> <thead> <tr> <th data-bbox="791 1279 971 1328">А</th> <th data-bbox="971 1279 1126 1328">Б</th> <th data-bbox="1126 1279 1353 1328">В</th> </tr> </thead> <tbody> <tr> <td data-bbox="791 1328 971 1391"></td> <td data-bbox="971 1328 1126 1391"></td> <td data-bbox="1126 1328 1353 1391"></td> </tr> </tbody> </table>	А	Б	В				3
А	Б	В								
11	Систематизация исторической информации (множественный выбор)	1	<p>Какие реформы были осуществлены в эпоху великих реформ 1860—1870 гг.? Найдите в приведённом ниже списке две реформы и запишите цифры, под которыми они указаны. 1) губернская; 2) министерская; 3) церковная; 4) земская; 5) судебная.</p>	1						
12	Работа со статистическим источником информации	3	<p>Используя данные статистической таблицы, завершите представленные ниже суждения, соотнесите их начала и варианты завершения.</p> <p><i>Сборы хлебов на душу сельского населения</i></p>	3						

			Год	Западный регион	Приуралье	СевероЗападный регион
			1870	17 пудов	21 пуд	13 пудов

			1890	17 пудов	28 пудов	14 пудов									
			<p>НАЧАЛО СУЖДЕНИЯ ВАРИАНТЫ ЗАВЕРШЕНИЯ СУЖДЕНИЯ</p> <p>А) Сборы хлебов сохранились на прежнем уровне в 1) снизились</p> <p>Б) Наибольший рост сбора хлебов был отмечен в 2) Приуралье</p> <p>В) В северо-западных районах России сборы хлебов 3) Западном регионе</p> <p>4) незначительно возросли</p> <p>5) Северо-Западном регионе</p> <p>Запишите в строку ответов выбранные цифры под соответствующими буквами.</p> <table border="1" style="margin-left: auto; margin-right: auto;"> <tr> <td style="text-align: center;">А</td> <td style="text-align: center;">Б</td> <td style="text-align: center;">В</td> </tr> <tr> <td style="text-align: center;"> </td> <td style="text-align: center;"> </td> <td style="text-align: center;"> </td> </tr> </table>				А	Б	В						
А	Б	В													
13	Знание понятий, терминов	1	Запишите термин, о котором идёт речь. «Выборный суд, появившийся в ходе судебной реформы 1864 г. для разбора малозначительных дел и рассмотрения мелких гражданских исков».				2								
14	Сравнение исторических событий и явлений	2	<p>Сравните положение российского крестьянства в первой половине XIX в. и в 1870-х гг. Выберите и запишите в первую колонку порядковые номера черт сходства, а во вторую — порядковые номера черт отличия.</p> <p>1) выплата выкупных платежей;</p> <p>2) неполноправное положение в сравнении с другими сословиями;</p> <p>3) крепостная зависимость;</p> <p>4) уплата подушной подати.</p> <table border="1" style="margin-left: auto; margin-right: auto;"> <tr> <td colspan="2" style="text-align: center;">Черты сходства</td> <td colspan="2" style="text-align: center;">Черты различия</td> </tr> <tr> <td style="text-align: center;"> </td> <td style="text-align: center;"> </td> <td style="text-align: center;"> </td> <td style="text-align: center;"> </td> </tr> </table>				Черты сходства		Черты различия						3
Черты сходства		Черты различия													

15	Работа с информацией, представленной в виде схемы	1	 <p>Запишите фамилию, пропущенную в схеме.</p>	1
16	Анализ источника. Атрибуция документа	2	<p>Назовите десятилетие, когда были проведены реформы, о которых идёт речь. Назовите российского императора, правившего в этот период.</p> <p>Из сочинения историка</p> <p>«Центральным событием эпохи <...> стала отмена крепостного права. Отмена крепостного права затронула огромную часть населения, разрушила столетиями</p>	4

			<p>установленную систему общественных отношений. Она повлекла другие реформы.</p> <p>Освобождение крестьян потребовало перемен в управлении на местах. В стране введены земства — выборные местные учреждения, которые занимались хозяйственными вопросами. Общество больше всего страдало от беззакония, царившего в судебной системе. Поэтому началась судебная реформа. Новый суд состоял из присяжных. В его основе лежала состязательность сторон, вводились право на защиту и самостоятельная адвокатура. Мелкие дела единолично разбирал выборный мировой судья. Разбитая в Крымской войне русская армия также нуждалась в реформе. Ею занялся генерал Д. А. Милютин, ставший военным министром, а потом фельдмаршалом. Суть реформы состояла в переходе от рекрутских наборов к всеобщей воинской повинности. Флот нуждался в реформировании не меньше, чем армия. Его предстояло возродить, строить заново на паровой тяге, с новым вооружением и бронёй. Возрождение флота началось с создания мониторов —</p>	
--	--	--	--	--

			низко сидящих броненосцев».	
17	Анализ источника. Логический анализ структуры текста	3	<p>В первом абзаце отрывка найдите и запишите предложение, где содержится вывод, подтверждения которого приведены в дальнейшем тексте. Выпишите не менее двух подтверждений указанного вывода.</p> <p>Из сочинения историка</p> <p>«Центральным событием эпохи <...> стала отмена крепостного права. Отмена крепостного права затронула огромную часть населения, разрушила столетиями установленную систему общественных отношений. Она повлекла другие реформы.</p> <p>Освобождение крестьян потребовало перемен в управлении на местах. В стране введены земства — выборные местные учреждения, которые занимались хозяйственными вопросами. Общество больше всего страдало от беззакония,</p>	4

		<p>царившего в судебной системе. Поэтому началась судебная реформа. Новый суд состоял из присяжных. В его основе лежала состяза-</p>	
		<p>тельность сторон, вводились право на защиту и самостоятельная адвокатура. Мелкие дела единолично разбирал выборный мировой судья. Разбитая в Крымской войне русская армия также нуждалась в реформе. Ею занялся генерал Д. А. Милютин, ставший военным министром, а потом фельдмаршалом. Суть реформы состояла в переходе от рекрутских наборов к всеобщей воинской повинности. Флот нуждался в реформировании не меньше, чем армия. Его предстояло возродить, строить заново на паровой тяге, с новым вооружением и бронёй. Возрождение флота началось с создания мониторов — низко сидящих броненосцев».</p>	

18	Анализ исторической ситуации. Соотнесение общих исторических процессов и отдельных фактов	3	<p>Уже долгое время до крестьян доходили слухи, что в их судьбе должны произойти существенные изменения. И вот в конце февраля крестьян собрали у церкви, чтобы зачитать указ императора. Указ вызвал возмущение крестьян: не того они ждали от царя. Они понимали, что теперь помещики им не хозяева, но вот условия, на которых крестьяне получали свободу, их возмутили.</p> <p>1) Укажите год, когда происходили описанные события.</p> <p>2) Назовите императора, правившего в тот период.</p> <p>3) Укажите одно любое условие получения свободы, которое могло вызвать возмущение крестьян.</p>	4
----	--	---	--	---

Ответы:

№ вопроса	Правильный ответ
1	3
2	3
3	1
4	2
5	2
6	2
7	Александр II
8	4
9	2413
10	А-3 Б- 2 В-4
11	45
12	А-3 Б- 2 В- 4
13	Мировой суд
14	Сходство-2,4 Различие-1,3
15	М.А. Бакунин
16	1860-е – 1870-е Александр II
17	Отмена повлекла другие реформы Поэтому началась судебная реформа Суть реформы состояла в переходе от рекрутских наборов к всеобщей воинской повинности
18	1861г. Александр II Выкупные платежи(другие примеры недовольства)

Критерии оценивания:

Максимальное кол-во баллов – 32

Минимальное кол-во баллов – 16

32 – 29 (90%) правильных ответов – «5»

28 – 22 (89% - 71%) правильных ответов – «4»

21 – 16 (70%-50%) правильных ответов – «3»

менее 16 (50%) – «2»

Контрольная работа №3 по теме: «Кризис империи в начале XX века». 9 класс

1 – вариант.

Часть I.

При выполнении заданий этой части выберите один правильный ответ: за каждый правильный ответ 1 балл. Итого – 10 баллов

1. . Верны ли следующие суждения о новейшем времени?

А. В период новейшей истории конфликты и войны приобретают не только локальный, но и глобальный характер.

Б. В новейшее время идет процесс становления абсолютной монархии во многих странах мира.

- 1) верно только А 2) верны оба суждения 3)
верно только Б 4) оба суждения неверны

2. Что было причиной первой российской революции?

- 1) отсутствие у населения политических прав и свобод
2) усиление крепостного права
3) начало Русско-турецкой войны 4) смерть Александра III

3. Требования подготовки и осуществления пролетарской революции, установления диктатуры пролетариата и построения социалистического общества содержались в программе:

- 1) РСДРП 2) партии кадетов 3) черносотенцев 4)
анархистов

4. Автор Манифеста от 17 октября 1905 года – председатель Совета министров России

- 1) С.Ю.Витте 2) И.Л.Горемыкин 3)
А.В.Булыгин 4)М.Т.Лорис-Меликов

5. Шествие рабочих Санкт-Петербурга с петицией к царю 9 января 1905 года возглавил:

- 1) Б.В.Савинков 2) Н.И.Махно 3) Г.А.Гапон 4)
Е.Ф.Азеф

6. Целью столыпинской аграрной реформы было:

- 1) превратить Россию в республику
2) создать слой зажиточных крестьян
3) установить конституционно-монархический строй

4) уничтожить крепостное право

7. К результатам реформ П.А.Столыпина не относится:

- 1) выход из общины более 2 миллионов крестьянских дворов
- 2) переселение сотен тысяч крестьян из центральной России в Сибирь и на Дальний Восток
- 3) упразднение помещичьего землевладения и передача земель крестьянам
- 4) широкое развитие кооперативного движения на селе

8. К числу аграрных преобразований, проводившихся П.А. Столыпиным, относится:

- 1) запрещение барщины
- 2) упразднение Крестьянского банка
- 3) ограничение крестьянской кооперации
- 4) разрешение выхода из крестьянской общины с земельным наделом

Часть II.

Ответом к заданиям этой части является последовательность цифр или слово.

9. Расположите события революции 1905—1907 гг. в хронологической последовательности. Запишите цифры, которыми обозначены события, в правильной последовательности. - 2 б.

- 1) созыв II Государственной думы
- 2) Декабрьское вооруженное восстание в Москве
- 3) «Кровавое воскресенье»
- 4) восстание на броненосце «Князь Потемкин Таврический»
- 5) третьеиюньская монархия

10. Прочтите отрывок из доклада министра Николаю II и укажите фамилию автора этого доклада. - 1 б.

«При нашей бедности капиталов внутри страны, при необходимости значительную часть народных сбережений расходовать на государственные потребности, особенно на усиление боевой готовности и на развитие железных дорог, необходимый рост нашей ...промышленности может совершиться не иначе, как при непосредственном содействии иностранных капиталов».

11. Установите соответствие между партиями и их лидерами.

К каждой позиции первого столбца подберите соответствующую позицию второго и запишите в таблицу выбранные цифры под соответствующими буквами. - 2 б.

НАЗВАНИЯ ПАРТИЙ

- А) «Союз 17 октября»
- Б) РСДРП
- В) Конституционно-демократическая партия
- Г) Партия социалистов-революционеров

ЛИДЕРЫ

- 1) Ю.О. Мартов
- 2) В.М. Чернов
- 3) А.И. Дубровин
- 4) П.Н. Милюков
- 5) А. Н. Гучков

А	Б	В	Г
---	---	---	---

- 3) отмена условий Парижского мира 4) уничтожение помещичьего
землевладения

3 Какое из политических движений начала XX века характеризовалось консервативными представлениями?

- 1) эсеры 2) кадеты 3) октябристы 4) черносотенцы

4 Первая русская революция ознаменовалась восстанием;

- 1) на крейсере «Георгий - Победоносец»
2) на броненосце «Потемкин»
3) гарнизона Петропавловской крепости
4) моряков Кронштадта

5. Первая российская революция привела к:

- 1) учреждению Государственного совета
2) провозглашению России республикой
3) созданию Государственной думы 4) установлению конституционной монархии

6. Реформы П. А. Столыпина характеризуются:

- 1) ограничением помещичьего землевладения
2) разработкой российской конституции
3) отменой сословий 4) разрушением общины

7. После третьеиюньского государственного переворота 1907 года, в период реакции выделившееся среди социал-демократов крыло отзовистов выступало за:

- 1) отзыв депутатов от своей партии из Думы и перенесение акцента на нелегальные методы борьбы
2) свертывание нелегальной деятельности партии и сосредоточение на парламентской деятельности
3) примирение большевиков и меньшевиков во имя согласия в партии 4) сочетание как легальных, так и нелегальных форм борьбы при сохранении революционной направленности партии

8. К результатам реформ П.А.Столыпина не относится: 1)

ликвидация помещичьего землевладения

- 2) увеличение в среднем на 10% посевных площадей
3) увеличение на 35% хлебного экспорта
4) широкое развитие кооперативного движения на селе

Часть II.

Ответом к заданиям этой части является последовательность цифр или слово.

9. Расположите события 1905—1907 гг. в хронологической последовательности. Запишите цифры, которыми обозначены события, в правильной последовательности. – 2 б.

- 1) столыпинская аграрная реформа

- 2) принятие манифеста «Об усовершенствовании государственного порядка»
- 3) роспуск II Государственной думы
- 4) создание Совета в Иваново - Вознесенске
- 5) созыв I Государственной думы

10. Прочтите отрывок из воспоминаний современника и напишите фамилию государственного деятеля, о котором идёт речь. – **1 б.**

«Он многое задумывал осуществить. "Дайте только 20 спокойных лет — и вы не узнаете России", — говорил премьер. Так это или не так, нам не дано узнать... Один из наиболее ярких премьер-министров России унёс с собой большинство своих планов и начинаний».

11. Установите соответствие между партиями и их лидерами.

К каждой позиции первого столбца подберите соответствующую позицию второго и запишите в таблицу выбранные цифры под соответствующими буквами. – **2 б.**

НАЗВАНИЯ ПАРТИЙ

- А) Союз Михаила Архангела
- Б) РСДРП(б)
- В) Партия конституционных демократов
- Г) Партия социалистов-революционеров

ЛИДЕРЫ

- 1) Ю.О. Мартов
- 2) В.М. Чернов
- 3) В. И. Ленин
- 4) П.Н. Миллюков
- 5) В.М. Пуришкевич

А	Б	В	Г

12. Напишите название участка земли, выделенного крестьянину при выходе его из общины с переселением из деревни на свой участок. – **1 б.**

Часть III.

13. В исторической науке существуют дискуссионные проблемы, по которым высказываются различные, часто противоречивые точки зрения. Ниже приведена одна из спорных точек зрения, существующих в исторической науке: - **4 б.**

«Реформы П.А. Столыпина закладывали основы для стабильного развития русской деревни».

Используя исторические знания, приведите два аргумента, которыми можно подтвердить данную точку зрения, и два аргумента, которыми можно опровергнуть её.

Ответ запишите в следующем виде. Аргументы в подтверждение:

- 1) ...
- 2) ...

Аргументы в опровержение:

- 1) ...
- 2) ...

Критерии оценки:

20 – 19 баллов – «5» 18 – 15 баллов - «4» 14 – 10 баллов – «3» менее 10 баллов – «2»

Контрольная работа по теме: «Россия и мир в начале XX века».

КЛЮЧ

	1 - вариант	2 - вариант.
Часть I.		
1	1	1
2	1	4
3	1	1
4	2	2
5	3	3
6	2	4
7	3	1
8	4	1
9		
10		
Часть II.		
9 – 2 б.	34215	42513
10- 1 б.	С.Ю. Витте	П.А Столыпин
11- 2 б.	5142	5342
12- 1 б.	отруб	хутор
Часть III.		

<p>13- 4 б.</p>	<p>1) Аргументы в подтверждение - активизация на рубеже XIX–XX вв. деятельности земской либеральной интеллигенции, направленной на пропаганду либеральных ценностей в российском обществе и критики самодержавной власти;</p> <ul style="list-style-type: none"> - формирование в конце XIX – начале XX вв. в России «нового либерализма» как идеологической базы для развития одного из направлений либеральной доктрины в России в виде социалреформизма; - активизация в конце XIX – начале XX вв. деятельности социалистов-революционеров, их переход к открытой революционно-террористической борьбе с самодержавием; - формирование в конце XIX – начале XX вв. социал-демократической идеологии в России, активизация деятельности социал-демократов в среде российского пролетариата с целью направить его борьбу на свержение существующего общественно-политического и экономического строя; - активизация в конце XIX – начале XX вв. деятельности национал-либеральной и национал-революционной интеллигенции, направленной против существующего общественно-политического и экономического строя и разрешения «национального вопроса» в Российской империи. <p>2) Аргументы в опровержение: - обострение противоречия между высокими темпами развития промышленного капитализма в России и темпами развития сельскохозяйственного производства, с трудом переходящего на рельсы интенсивного развития, благодаря чему в России актуализировался крестьянский вопрос о земле;</p> <ul style="list-style-type: none"> - обострение противоречия между бурно развивающимся рабочим классом страны и отечественной буржуазией, 	<p>1) Аргументы в подтверждение - реформы способствовали укреплению частной крестьянской собственности на землю (превращению крестьян в собственников земли);</p> <ul style="list-style-type: none"> - Столыпин освободил хозяйственных крестьян от гнёта общины; - при нём была активизирована деятельность Крестьянского банка по выдаче крестьянам ссуд; - реформы ускорили переход части помещичьих земель в руки крестьян через куплю-продажу; - переселенческая политика позволяла решать проблему малоземелья крестьян в центральном регионе; - столыпинские реформы позволяли решать проблему чересполосицы крестьянских земель; - в ходе реформ получила значительное развитие крестьянская кооперация; - выросла урожайность крестьянских земель, товарность крестьянских хозяйств; - реформа позволила некоторым беднейшим крестьянам продать свою землю и сменить род деятельности; <p>2) Аргументы в опровержение: - выделившиеся из общины бедняки в большей части не нашли себе места в жизни и пополнили ряды люмпенов;</p> <ul style="list-style-type: none"> - многие переселенцы на окраины империи вернулись назад полностью разорившимися; - реформа вызвала в деревне противостояние между выделявшимся и остававшимся; - разрушался державшийся столетиями патриархальный уклад, что не могло не сказаться на стабильности в крестьянской среде.
-----------------	--	--

	<p>поддерживаемой властью;</p> <p>- углубление противоречия между поли-</p>	
--	---	--

	<p>тикой самодержавной власти, опирающейся на консервативно-охранительную идеологию и идеологией либерального реформизма и революционного радикализма;</p> <p>- углубление противоречия между национал-либеральной и националреволюционной идеологией интеллигенцией национальных окраин, выступающих за разрешение «национального вопроса» в России и великодержавной политикой самодержавия.</p>	
--	--	--

Критерии оценки:

20 – 19 баллов – «5» 18 – 15 баллов - «4» 14 – 10 баллов – «3» менее 10 баллов – «2»

Итоговая контрольная работа по истории в 9 классе.

I вариант.

Часть 1.

При выполнении заданий этой части работы из четырех предложенных вариантов выберите и выделите одну цифру, которая соответствует номеру выбранного вами ответа.

1. Происходивший в России в 1830-1880 гг. переход от ручного труда - к машинному, от мануфактуры - к фабрике называется:

- 1) Промышленный переворот 3) Промышленная реформа
2) Промышленная революция 4) Верно все перечисленное

2. Назовите даты правления Александра III

- 1) 1825-1855 гг 3) 1881-1894 гг
2) 1855- 1881 гг 4) 1894-1917 гг

3. В результате проведенной в царствование Александра II военной реформы комплектование армии стало осуществляться на основе

- 1) дворянского ополчения 3) всесословной воинской повинности
2) рекрутской повинности 4) службы по контракту

4. Как называлась категория бывших помещичьих крестьян, освобождённых от крепостной зависимости Положениями 19 февраля 1861 года, но не выплативших выкупные платежи за землю.

- 1) Посессионные 3) Временнообязанные
2) Капиталисты 4) Государственные

5. Проведение Земской реформы было начато Александром II в

- 1) 1861 г. 3) 1874 г.
2) 1864 г. 4) **1880 г.**

6. Какой новый вид транспорта начал развиваться в России во второй четверти XIX века?

- 1) Гужевой
- 2) Автомобильный
- 3) Железнодорожный
- 4) Речной

7. Представители русской общественной мысли 1830-1850-х гг., считавшие, что Россия должна развиваться самобытным путем, а не следовать образцам ведущих европейских стран, назывались

- 1) Декабристами
- 2) Западниками
- 3) Славянофилами
- 4) Анархистами

8. Рассмотрите иллюстрацию и определите, в каком году произошло изображенное на ней событие

- 1) 1874 г.
- 2) 1879 г.
- 3) 1881 г.
- 4) 1883 г.



9. Прочтите отрывок из сочинения историка.

Весной 1874 года началось это массовое движение. Тысячи молодых людей двинулись в деревню, рассчитывая поднять крестьянство на социальный переворот. В движении участвовала и демократическая разночинная интеллигенция, охваченная стремлением сблизиться с народом и служить ему своими знаниями. Действия пропагандистов были различны: одни говорили о постепенной подготовке к восстанию, другие призывали крестьян отнимать у помещика земли, отказываться от уплаты выкупных платежей, свергнуть царя и его право. Однако поднять крестьян на восстание не удалось. К концу 1874 года силы пропагандистов были разгромлены, хотя движение продолжалось и в 1875 году. За революционную пропаганду было привлечено к ответственности 2564 человека. Напишите, о каком движении идет речь

10. Этот человек, будучи министром внутренних дел, уничтожил III отделение полиции, смягчил цензуру, а в январе 1880 сделал доклад царю, где предложил привлекать общественных представителей для разработки важнейших законов в столицу. Хотя формы этого привлечения были далеки от тех, что предусматривал европейский парламентаризм, доклад потом часто именовали «Конституцией...». Назовите его имя

- 1) К. Победоносцев
- 2) М. Лорис-Меликов
- 3) А. Толстой



- 4) Н. Михайлов **11. К внешнеполитическим событиям периода правления Александра II относится:**
- 1) Крымская война
 - 2) Присоединение Грузии
 - 3) Присоединение полуострова Крыма
 - 4) Продажа полуострова Аляски

12. Прочтите отрывок из дневника государственного деятеля и определите имя императора, в правление которого произошло данное событие

«Получена телеграмма из Ташкента о новом успехе наших войск против кокандцев: генерал-майор Скобелев овладел Андижаном... Судя по телеграмме, наши войска овладели городом без больших потерь; штурм был подготовлен продолжительным бомбардированием. С этою телеграммою явился я к Государю вместе с генералом Кауфманом. Пользуясь случаем, я доложил Государю представление генерала Кауфмана о необходимости окончательного занятия всего ханства Кокандского и выработанное вместе с ним предположение о средствах к усилению войск Туркестанского края. Государь изъявил согласие на занятие Коканда...»

- 1) Николай I
- 2) Александр II
- 3) Александр III
- 4) Николай II

13. Назовите основное направление внутренней политики Александра III:

- 1) развитие местного самоуправления
 - 2) укрепление сословного строя и самодержавия
 - 3) постепенный переход к правовому государству
 - 4) поиск компромисса с революционным движением
- 14. Что из названного относилось к контрреформам 1880-х годов?**

- 1) Создание Третьего Отделения Его Императорского Величества канцелярии
- 2) запрет издания журнала «Телескоп»
- 3) издание циркуляра о «кухаркиных детях»
- 4) упразднение губернских и уездных земств

15. Государственная политика, направленная на повышение таможенных пошлин на ввозимую из-за границы продукцию – это

- 1) Протекционизм
- 2) Модернизация
- 3) Монополия
- 4) Реформа

16. Назовите даты правления Николая II

- 1) 1825-1855 гг
- 2) 1855- 1881 гг
- 3) 1881-1894 гг
- 4) 1894-1917 гг

17. Причиной Русско-Японской войны было

- 1) Борьба за сферы влияния на Дальнем Востоке
- 2) Начало революции в России
- 3) Образование военно-политических блоков
- 4) Слабость государственного управления Китая

18. Отметьте, что из перечисленного не относится к реформам П.А.Столыпина 1)

Введение военно-полевых судов 3) Аграрная реформа 2) Переселенческая политика

4) Введение винной монополии 19. Целью столыпинской аграрной реформы было:

- 1) создание крестьянских профсоюзов
- 2) превращение России в аграрную страну
- 3) прекращение экспорта хлеба за границу

- 4) укрепление аграрного сектора экономики, создание широкого слоя собственников

20. Лидером партии Конституционных демократов (кадетов) был

- 1) П.Н.Милюков 3) В.И.Ленин
2) А.И.Гучков 4) В.М.Чернов

Часть 2.

Ответом к заданию этой части является слово (словосочетание), цифра (последовательность цифр) или развернутый ответ. Впишите ответы в текст работы.

21. Назовите основные положения Манифеста «Об усовершенствовании государственного порядка»

22. Установите соответствие названий датой и событием:

каждому элементу первого столбца подберите соответствующий элемент из второго столбца. Ответ запишите в таблице.

Дата	Событие
А) 19 февраля 1861 г.	1) Продажа Аляски
Б) 1 марта 1881 г.	2) «Кровавое воскресенье». Начало первой русской революции
В) 1867 г.	3) Подписание Манифеста об отмене крепостного права
Г) 9 января 1905 г.	4) Убийство Александра II

Ответ:

А	Б	В	Г

Итоговая контрольная работа по истории в 9 классе.

II вариант.

Часть 1.

При выполнении заданий этой части работы из четырех предложенных вариантов выберите и выделите одну цифру, которая соответствует номеру выбранного вами ответа.

1. Назовите политический строй в России XIX века:

- 1) Парламентская монархия, 3) Республика,
2) Конституционная монархия, 4) Самодержавная монархия.

2. Назовите даты правления Александра II

- 1) 1825-1855 гг 3) 1881-1894 гг
2) 1855- 1881 гг 4) 1894-1917 гг

3. Возникновение института присяжных заседателей связано с проведением

- 1) Судебной реформы 1864 г
2) Земской реформы 1864 г 3) Крестьянской реформы 1861 г 4) Городской реформы 1870 г.

4. Что такое отрезки?

- 1) земля, которой наделялись крестьяне по реформе 1861 г.
2) земля, которую отрезали у помещиков в пользу крестьян
3) часть крестьянского надела, оказавшаяся «лишней» по сравнению с установленной в 1861 г. нормой

4) объединение крестьянских хозяйств

5. С проведением военной реформы связана дата

1) 1861 г. 3) 1874 г.

2) 1864 г. 4) 1880 г

6. Что из перечисленного характерной чертой развития России в пореформенный период?

1) Появление первых мануфактур

2) Появление металлургии и металлообработки

3) Активное развитие сельского хозяйства

4) Активное железнодорожное строительство

7. М.А. Бакунин, П.Л.Лавров, П.Н.Ткачев известны как теоретики

1) славянофильства

2) народничества

3) западничества

4) консерватизма

8. Рассмотрите иллюстрацию и определите, какое событие на ней изображено.



9. Прочтите отрывок из воспоминаний Б.Н. Чичерина и укажите императора, о котором идёт речь.

«Целые два месяца Россия была в каком-то странном смущении и оцепенении; не только руки отпадали от всякого дела, но даже ум и чувства как будто омертвели. Покойного государя любили, обожали освобождённые крестьяне и бывшие дворовые люди; душевно были к нему расположены и преданы в обществе все лично его знавшие и те, которые много слышали о его сердечной доброте, о его всегдашнем расположении ко всякому доброду делу».

1) Николай I 3) Александр III

2) Александр II 4) Николай II

10. При значительном содействии этого человека, министра иностранных дел, в 1871 году была уничтожена 2-я статья Парижского трактата о нейтрализации Чёрного моря. Все великие державы согласились подвергнуть пересмотру означенную статью Парижского договора и вновь предоставить России право держать военный флот в Черном море. Назовите его имя



- 1) К. Победоносцев
- 2) А.М.Горчаков
- 3) А. Толстой
- 4) Н. Михайлов **11. К внешнеполитическим событиям периода правления Александра II относится:**

- 1) Присоединение Бухарского эмирата и Кокандского ханства
- 2) Заключение Парижского мирного договора
- 3) Присоединение полуострова Крыма
- 4) Отечественная война **12. Основное направление внутренней политики Александра III:**

- 1) постепенная отмена сословного строя
- 2) ослабление репрессий в стране
- 3) либерализация общественной жизни
- 4) возвращение к основам «самодержавия, православия, народности»

13. По Университетскому уставу 1884г. собрания и выступления студентов:

- 1) разрешались при участии ректора или попечителя университета
- 2) разрешались только в Татьянин день
- 3) строго воспрещались
- 4) предполагалось проводить мирно без оружия

14. Прочтите отрывок из доклада министра народного просвещения и укажите императора, которому этот доклад был представлен.

«... Учебному начальству допускать в гимназии и прогимназии только обеспеченных детей, то есть только таких детей, которые находятся на попечении лиц, представляющих достаточное ручательство о правильном над ними домашнем надзоре и в предоставлении им необходимого для учебных занятий удобства. При неуклонном соблюдении этого правила гимназии и прогимназии освободятся от поступления в них детей кучеров, лакеев, поваров, прачек, мелких лавочников и тому подобных людей, коих, за исключением разве одарённых необыкновенными способностями, не следует выводить из среды, к коей они принадлежат».

- 1) Николай I 3) Александр III
- 2) Александр II 4) Николай II

15. Объединение промышленников, контролирующее выпуск определенных видов продукции, способное диктовать цены рынку – это

- 1) Модернизация 3) Парламент
- 2) Монополия 4) Сенат

16. События: «Кровавое воскресенье», восстание на броненосце «Потемкин», декабрьское вооруженное восстание в Москве относятся к ...

- 1) 1904-1905 гг.
- 2) 1905-1907 гг.
- 3) 1914-1918 гг.
- 4) 1918-1920 гг.

17. Что из перечисленного не является причиной поражения русских войск в Русско-Японской войне

- 1) Трудность переброски войск на Дальний Восток
- 2) Слабость командования армии
- 3) Начало революции в России
- 4) Создание Государственной Думы **18. Какие мероприятия связаны с деятельностью Столыпина:**

- 1) Манифест 17 октября 3) указ «о вольных хлебопашцах» 2) указ о военных полевых судах 4) «Жалованная грамота городам» **19. Аграрная реформа**

Столыпина способствовала:

- 1) освоению сибирских земель
- 2) началу разведения картофеля
- 3) прекращению процесса раскрестьянивания
- 4) полному исчезновению крестьянской общины.

20. Подписание Манифеста 17 октября 1905 года свидетельствовало о:

- 1) Ликвидации сословного и национального неравенства подданных Российской империи
- 2) Превращении Российской империи из абсолютной монархии в конституционную
- 3) Формировании демократического общества
- 4) Установлении диктатуры пролетариата

Часть 2.

Ответом к заданию этой части является слово (словосочетание), цифра (последовательность цифр) или развернутый ответ. Впишите ответы в текст работы.

21. Напишите названия (не менее трех) политических партий России, появившихся после Манифеста 17 октября 1905 г.

22. Установите соответствие названием понятием и определением:

каждому элементу первого столбца подберите соответствующий элемент из второго столбца.

Ответ запишите в таблице.

Понятие	Определение
А) Модернизация	1) Участок земли, выделенный крестьянину при выходе его из общины с переселением его из деревни на новое место жительства
Б) Протекционизм	2) Участок земли, выделенный крестьянину, вышедшему из общины с сохранением его двора в деревне
В) Отруб	3) Политика, цель которой состоит в ограничении ввоза определенных товаров из-за границы за счет повышения пошлин на ввозимую продукцию.
Г) Хутор	4) Осуществляемый в короткие сроки переход от традиционного, аграрно-сословного общества к современному индустриальному обществу, сопровождающийся изменениями в социальной структуре общества и быте людей

Ответ:

А	Б	В	Г

Итоговая контрольная работа по истории в 9 классе.

III вариант.

Часть 1.

При выполнении заданий этой части работы из четырех предложенных вариантов выберите и выделите одну цифру, которая соответствует номеру выбранного вами ответа.

1. Замкнутая группа лиц, обладавшая одинаковыми правами, привилегиями и обязанностями, передававшимися по наследству – это

- 1) Оброк 3) Сословия
- 2) Гильдия 4) Коллегии

2. Назовите даты правления Николая II

- 1) 1825-1855 гг 3) 1881-1894 гг
- 2) 1855- 1881 гг 4) 1894-1917 гг

3. В результате проведения Крестьянской реформы 1861 г. в России был(-а)

- 1) отменена крепостная зависимость крестьян
- 2) введен труд посессионных крестьян
- 3) отменено временнообязанное состояние крестьян
- 4) разрушена крестьянская община

4. Как назывались выборные органы общественного самоуправления, созданные в ходе Великих реформ 1860-1870 гг.?

- 1) Земства 3) Дворянские собрания
- 2) Крестьянские общины 4) Городские Думы

5. Проведение Судебной реформы было начато Александром II в

- 1) 1861 г. 3) 1874 г.
- 2) 1864 г. 4) 1880 г.

6. Что из перечисленного характерной чертой развития России в пореформенный период?

- 1) Рекордное увеличение доходности сельского хозяйства
- 2) Появление первых мануфактур
- 3) Начало нефтедобычи
- 4) Начало промышленного переворота

7. В XIX в. людей, отрицавших духовные, культурные и нравственные ценности предшествующих поколений и современного им общества, называли

- 1) еретиками 3) нигилистами
- 2) раскольниками 4) диссидентами

8. Рассмотрите иллюстрацию и определите, представители, какого общественного движения на ней изображены _____



9. Прочтите отрывок из «Записок

революционера» П.А. Кропоткина и укажите дату события о котором идет речь *«Под карету, чтобы остановить ее, была брошена бомба. Несколько черкесов из конвоя было ранено. Рысакова, бросившего бомбу, тут же схватили. Несмотря на настойчивые убеждения кучера не выходить из кареты, Александр II все-таки вышел... А когда он проходил совсем близко от другого молодого человека, Гриневицкого, тот бросил свою бомбу между обоими так, чтобы убить себя и царя... Теперь Александр II лежал на снегу, истекая кровью. Затем, он хотел перекреститься, но рука не поддается и он повторяет «Холодно, холодно... Пожалуйста, скорее домой... отвезите меня во дворец.. я хочу умереть...» Ужас выразился на лицах присутствующего народа, не понимающего еще полного значения совершившегося...»*



- 1) 1874 г. 3) 1881 г.
- 2) 1879 г. 4) 1883 г.

10. Этот человек в XIX веке во время Кавказской войны в течение 15 лет борьбу горцев против России возглавлял. Назовите его имя

- 1) Имам Шамиль
- 2) Осман-паша
- 3) Девлет-Гирей
- 4) Тимур

11. К внешнеполитическим событиям периода правления Александра II относится:

- 1) Заключение Тильзитского мирного договора
- 2) Героическая оборона Севастополя
- 3) Выход России к Балтийскому морю
- 4) Подписание Айгунского договора о границе с Китаем

12. За что современники прозвали Александра III Миротворцем?

- 1) за то, что ему удалось усмирить революционное движение в России
- 2) за его миролюбивую политику на внешнеполитической арене
- 3) за его политику резкого сокращения военных расходов и армии 4) за политику «вооруженного нейтралитета»

13. Временные правила о печати 1882г.:

- 1) временно отменяли цензурный контроль
- 2) существенно смягчали цензурную политику правительства
- 3) установили жесткий административный надзор за периодическими изданиями 4) установили свободу печати

14. Прочтите отрывок из воспоминаний современника и определите пропущенное имя императора.

«Вступив 2 марта на окровавленный убитым царем-Освободителем русский престол, <.....> заставил обширную империю в состоянии почти хаотическом... Постоянные террористические акты против лиц, стоящих у власти, поддерживали в стране состояние хронического внутреннего брожения. ...За тринадцать лет царствования <.....> положение радикально изменилось».

- 1) Павла I 3) Николая I
- 2) Александра II 4) Александра III

15. Осуществляемый в короткие сроки переход от традиционного, аграрно- сословного к индустриальному обществу, сопровождающийся изменениями в социальной структуре и быте людей – это

- 1) Модернизация
- 2) Барщина
- 3) Монополия
- 4) Синдикат

16. Назовите дату Русско-Японской войны

- 1) 1904-1905 гг.
- 2) 1905-1907 гг.
- 3) 1912-1913 гг.
- 4) 1914-1918 гг.

17. Отметьте, что не являлось причиной начала первой русской революции

- 1) Малоземелье крестьян
- 2) Бесправие рабочих партий
- 3) Участие в русско-японской войне
- 4) Появление первых политических партий

18. Отметьте, что из перечисленного относится к реформам П.А.Столыпина

- 1) Создание акционерных обществ
- 2) Аграрная реформа
- 3) Введение винной монополии
- 4) Денежная реформа

19. Важнейшее мероприятие аграрной реформы Столыпина:

- 1) увеличение церковного землевладения
- 2) запрещение крестьянам покидать общину
- 3) частичная конфискация помещичьих земель
- 4) передача крестьянам в собственность земельных наделов

20. Что из перечисленного относится к итогам Манифеста 17 октября 1905г.:

- 1) уничтожение самодержавия
- 2) отмена выкупных платежей
- 3) формирование многопартийности
- 4) ликвидация помещичьего землевладения

Часть 2.

Ответом к заданию этой части является слово (словосочетание), цифра (последовательность цифр) или развернутый ответ. Впишите ответы в текст работы.

21. Назовите не менее трех причин поражения России в русско-японской войне

22. Установите соответствие названием партии и фамилией ее лидера:

каждому элементу первого столбца подберите соответствующий элемент из второго столбца.

Ответ запишите в таблице.

Партия	Лидер
А) Конституционные демократы (кадеты)	1) Чернов В.Н
Б) Союз 17 октября (октябристы)	2) Миллюков П.Н.
В) Социалисты-революционеры (эсеры)	3) Ульянов (Ленин) В.И.
Г) Российская социал-демократическая рабочая партия (РСДРП)	4) Пуришкевич В.М.
Д) Союз русского народа	5) Гучков А.И

Ответ:

А	Б	В	Г	Д

ОТВЕТЫ:

	І вариант.	ІІ вариант.	ІІІ вариант.
1	1	4	3
2	2	2	4
3	3	1	1
4	3	3	1
5	2	3	2
6	3	4	3
7	3	2	3
8	3	Убийство градоначальника Трепова Верой Засулич	Народникиразночинцы
9	«Хождение в народ»	2	3
10	2	2	1
11	4	1	4
12	2	4	2
13	2	3	3
14	3	3	4
15	1	2	1
16	4	2	1
17	1	4	4
18	4	2	2
19	4	1	4
20	1	2	3
21	1. Дарование демократических свобод 2. Учреждение Государственной Думы	Конституционные демократы (кадеты), Союз 17 октября (Октябристы) Союз Русского народа РСДРП	Трудность переброски войск на Дальний Восток Слабость командования армии Начало революции в России
22	3412	4321	25134

КРИТЕРИИ ОЦЕНИВАНИЯ:

22 балла– оценка 5

19-23 баллов – оценка 4

13-18 баллов – оценка 3

Ниже 12 баллов – оценка 2

**Фонд оценочных средств для промежуточной аттестации обучающихся
по учебному предмету «Обществознание»
(типовой вариант)
(5-9 классы)**

Обязательная часть учебного плана.

Предметная область: Общественно-научные предметы

¹ Данный вариант фонда оценочных средств является типовым для учителя-предметника, ежегодно на основании приказа директора школы в ООП ООО вносятся изменения в форме дополнения.

Стартовая диагностика

Вариант I.

1. **Качества, данные ребенку уже при рождении:**
1) Инстинкт 2) воспитанность 3) речь 4) гуманность
2. **Человек – это существо...**
1) социальное 2) биологическое 3) биосоциальное 4) разумное
3. **К биологическим свойствам человека не относится:**
1) способность передвигаться 2) способность к прямохождению 3) способность трудиться 4) способность воспитывать потомство
4. **Что из перечисленного человек может наследовать от своих родителей?**
1) Воспитанность 2) способности 3) правила поведения 4) чувства
5. **Период жизни, связанный с возникновением новых чувств, переживаний, со сменой настроения:**
1) Детство 2) юность 3) отрочество 4) старость
6. **Уверенность в своих силах и желание попробовать себя в не знакомом деле:**
1) Самостоятельность 2) непослушание 3) деятельность 4) своеволие
7. **Социальная группа, основанная на родственных связях:**
1) государство 2) семья 3) общество 4) родня
8. **Что является главным предназначением семьи как части общества?**
1) Физическое развитие человека 2) организация совместного труда 3) появление новых поколений 4) получение образования
9. **Под чьей защитой по Конституции РФ находится семья?**
1) Армии 2) полиции 3) правительства 4) государства
10. **Где отражены основные права несовершеннолетнего ребенка в нашей стране?**
1) В Конституции РФ 2) в Гражданском кодексе РФ 3) в Трудовом кодексе РФ 4) в Семейном кодексе РФ
11. **Денежные средства семьи – это**
1) Материальные ресурсы 2) финансовые ресурсы 3) денежные ресурсы 4) капитал
12. **Как называется семья, в которой живут дети и их родители?**
1) однопоколенная 2) двухпоколенная 3) трехпоколенная 4) счастливая
13. **Для чего необходимо свободное время школьнику?**
1) Для выполнения домашнего задания 3) для обучения в школе
2) Для выполнения домашних обязанностей 4) для активного отдыха
14. **Занятие человека, увлечение, которому он готов посвятить много времени, ради которого готов жертвовать чем-либо другим:**
1) Отдых 2) хобби 3) работа 4) труд
15. **Время, которое остается после выполнения основных дел:**
1) Свободное 2) каникулы 3) выходной 4) рабочее
16. **Вставь пропущенное слово: «Быть человеком – значит чувствовать ... за свои поступки.**
17. **Какому понятию соответствуют следующие признаки:** 1) кровные родственники 2) общее хозяйство 3) общие финансовые ресурсы.
18. **Что из перечисленного ниже может составлять доходы семьи:** 1) заработная плата родителей 2) стипендия старших детей 3) плата за пребывание в детском саду 4) пособие на младших детей 5) пенсия бабушки и дедушки 6) оплата телефонных разговоров
19. **Установите соответствие между видами ресурсов семьи и их примерами;**
Ресурсы семьи Примеры:

- | | |
|-------------------------|-----------------------------|
| 1) Финансовые ресурсы | а. самообслуживание |
| 2) Трудовые ресурсы | б. счет в банке |
| 3) Материальные ресурсы | в. деньги |
| | г. работа на дачном участке |
| | д. бытовая техника |

Контрольное тестирование №1 Тема: «Человек. Семья»

Вариант II.

Часть I.

1. Что из перечисленного передается по наследству:

- 1) Цвет глаз и волос 2) занимаемая должность 3) выбор профессии 4) любовь к чтению книг

2. На чем основаны действия животного?

- 1) На сознании 2) на инстинкте 3) на мышлении 4) на разуме

3. Что из перечисленного относится к социальным признакам человека?

- 1) Объем головного мозга 2) отсутствие волосяного покрова 3) забота о потомстве
4) необходимость общения

4. Проявление благородства и самоотверженности, честности и внимания к тем, кто слабее и беззащитнее:

- 1) Воля 2) рыцарство 3) характер 4) храбрость

5. Социальная группа, объединяющая кровных родственников или близких людей:

- 1) Класс 2) племя 3) семья 4) нация

6. Увлечение чем-либо в свободное время:

- 1) Привычка 2) хобби 3) работа 4) учеба

7. Примером использования свободного времени может быть:

- 1) Выполнение домашнего задания 2) занятие спортом 3) уборка комнаты
4) школьный урок

8. Главное предназначение семьи:

- 1) Чтобы продолжался человеческий род 3) заниматься хозяйственной деятельностью
2) Чтобы люди не скучали в одиночестве 4) помогать государству

9. Государство, оказывая помощь молодым семьям:

- 1) Осуществляет выплаты при рождении ребенка 3) дарит молодым семьям квартиру
2) Устраивает молодых родителей на работу 4) дает возможность переехать в другой город

10. Умение вести домашнее хозяйство:

- 1) Экономика 2) работа 3) труд 4) финансы

11. Предварительно составленная роспись будущих доходов и предполагаемых расходов семьи на определенный период времени:

- 1) Список 2) бюджет 3) рекомендация 4) проект

12. Ресурсы семьи, как правило, всегда:

- 1) Зависят от заработной платы 2) являются материальными 3) ограничены
4) требуют дополнительных расходов

13. Бытовые удобства, благоустроенность и уют жилища:

- 1) Комфорт 2) роскошь 3) хобби 4) рачительность

14. Что из перечисленного является активным отдыхом?

- 1) Прогулка в парке 2) чтение книги 3) просмотр телепередачи
4) компьютерная игра

15. Верны ли следующие суждения:

А. Семья – обязательная часть любого общества.

Б. Основой семьи является желание жить вместе, растить и воспитывать детей.

1) верно только А 2) верно только Б 3) оба суждения верны 4) оба суждения не верны

16. Вставь пропущенное слово: «Семья, в которой вместе с детьми и родителями живут бабушка и дедушка, называется...»

17. Какому понятию соответствуют следующие признаки: 1) бережно расходует ресурсы семьи, 2) заботиться о порядке в доме, 3) планирует домашние дела.

18. Какие из перечисленных качеств характеризуют подростка: 1) быстрый рост тела 2) мечтательность 3) стремление к самостоятельности 4) стабильная нервная система 5) хорошо сформированный организм

19. Установи соответствие:

Этапы человеческой жизни:

Характеристика этапов:

- | | |
|----------------------|---|
| 1) Отрочество | А) В этом возрасте человек, накопивший немалый жизненный опыт, заслуженно пользуется уважением |
| 2) Юность | Б) человек имеет возможность в полной мере пользоваться правами, выполнять обязанности, реализовывать способности |
| 3) Зрелость | В) Все еще впереди, возраст счастливой безмятежности |
| 4) Старость | Г) в этом возрасте часто меняется настроение, многое человек уже умеет, но не всеми правами может пользоваться |

Контрольное тестирование № 2 Тема: «Школа. Труд»

Вариант I.

Часть I.

1. Деятельность человека по овладению знаниями, умениями, навыками – это:

- 1) Общение 2) учеба 3) труд 4) игра

2. Уметь учиться – значит:

- 1) Иметь хорошие оценки 2) считаться хорошим учеником 3) правильно организовывать свой труд 4) уметь списывать домашнее задание

3. Наилучшее время для выполнения домашнего задания:

- 1) с 16 до 17 часов 2) с 17 до 18 часов 3) с 15 до 16 часов 4) с 20 до 21 часа

4. С какого возраста начинается обучение в большинстве стран мира?

- 1) 4 года 2) 6 лет 3) 7 лет 4) 8 лет

5. С какого класса начинается основная школа?

- 1) с 1 класса 2) с 5 класса 3) с 9 класса 4) с 10 класса

6. Самостоятельно организованные занятия, направленные на удовлетворение потребности в познании – это:

- 1) Воспитание 2) самовоспитание 3) образование 4) самообразование

7. Люди, близкие по возрасту:

- 1) Друзья 2) родственники 3) однофамильцы 4) сверстники

8. Какое качество наиболее важно для дружбы?

- 1) Желание дарить подарки 3) умение уважать чужое мнение
2) Стремление соглашаться с чужим мнением 4) нежелание обсуждать трудные вопросы

9. Верны ли суждения:

А. Образование в нашей стране можно получить, обучаясь дома.

Б. Дополнительное образование можно получить и вне учебного заведения.

- 1) верно только А 2) верно только Б 3) оба суждения верны 4) оба суждения не верны

10. Что является источником всякого богатства?

- 1) Деньги 2) золото 3) труд 4) серебро

11. Какая черта необходима людям творческих профессий?

- 1) Фантазия 2) коллективизм 3) практичность 4) планирование

12. Продукт, выставленный на продажу:

- 1) Услуга 2) товар 3) заработная плата 4) труд

13. Платой за труд является:

- 1) Заработная плата 2) премия 3) похвала 4) повышение в должности

14. Создание чего-то нового, ценного не только для данного человека, но и для других людей:

- 1) Творчество 2) деятельность 3) учеба 4) работа

15. Человек, достигший высшего искусства в своем деле, вкладывающий в свой труд смекалку, творчество:

- 1) Ремесленник 2) ученик 3) мастер 4) работник

Часть II.

- 1. Вставь пропущенное слово:** «Деятельность, результатом которой является создание новых материальных и духовных ценностей, называется _____».
- 2. Перечислите три ступени, которые относятся к профессиональному образованию.**
- 3. Все термины, приведенные ниже, за исключением одного, связаны с понятием «поощрение за качественный труд». Укажите лишнее:** 1) премия 2) грамота 3) похвала 4) взыскание 5) повышение 6) вознаграждение
- 4. Установите соответствие:**

1. Современная школа	2. Старая русская школа
а) телесные наказания	б) совместное обучение мальчиков и девочек
в) раздельное обучение	г) одиннадцатилетнее обучение
д) двенадцатибалльная система оценок	

Часть III.

- 1. Чему учит школа? Сформулируйте ответ в трех предложениях.**
- 2. Что создается трудом? Приведите примеры продуктов труда.**

Контрольное тестирование № 2 Тема: «Школа. Труд»

Вариант II.

Часть I.

- 1. Процесс приобщения к знаниям, накопленным предыдущими поколениями:**

1) Наука 2) чтение 3) образование 4) опыт
- 2. В каком классе заканчивается основная школа?**

1) В 4 классе 2) в 5 классе 3) в 9 классе 4) в 11 классе
- 3. Строгая последовательность действий по решению какой-нибудь задачи:**

1) Комфорт 2) деятельность 3) алгоритм 4) тест
- 4. Обязательным образованием в нашей стране является:**

1) Высшее 2) дополнительное 3) начальное 4) общее
- 5. Полное среднее общее образование предполагает обучение:**

1) Девятилетнее 2) одиннадцатилетнее 3) десятилетнее 4) восьмилетнее
- 6. Примером самообразования является:**

1) Компьютерная игра 2) просмотр журнала мод 3) чтение научно-популярного журнала 4) посещение дискотек
- 7. Все твои одноклассники по отношению к тебе:**

1) Друзья 2) ученики 3) сверстники 4) подростки
- 8. Какой пример лучше всего характеризует дружбу:**

1) С другом приятно поговорить 3) друг всегда может одолжить денег
2) С другом можно сходить в кино 4) другу ты всегда готов прийти на помощь
- 9. Верны ли суждения:**

А. Профессию можно получить, только закончив высшее учебное заведение.
Б. Любое образование в нашей стране бесплатно.

1) верно только А 2) верно только Б 3) оба суждения верны 4) оба суждения не верны
- 10. Источником всякого богатства служит:**

- 1) Золото 2) товар 3) труд 4) знания
- 11. Что из перечисленного составляет плату за труд?**
1) Похвала 2) премия 3) штраф 4) заработная плата
- 12. Художник, работающий по шаблону, без выдумки и фантазии:**
1) Мастер 2) гений 3) ремесленник 4) живописец
- 13. Человек, достигший мастерства в своем деле, вкладывающий в свой труд смекалку, творчество, делающий предметы необычные и оригинальные:**
1) Талант 2) ремесленник 2) мастер 4) художник
- 14. Признаком творчества является:**
1) Стандарт 2) трафарет 3) новизна 4) копирование
- 15. Делание добра, помощь нуждающимся, полезная для общего дела деятельность:**
1) Меценатство 2) благотворительность 3) добродетель 4) потребность

Часть II.

- 1. Вставьте пропущенное слово: «Деятельность человека, в процессе которой он создает предметы, необходимые для удовлетворения своих потребностей называется ...».**
- 2. Какие три ступени включает в себя общее образование?**
- 3. Все термины, приведенные ниже, за исключением одного, связаны с понятием «образование». Укажите лишнее: 1) школа 2) религия 3) урок 4) знания 5) умения**

Часть III.

- 1. Перечислите любые три вида культурно-бытовых услуг, предоставляемых в современном обществе.**
- 2. Что значит уметь учиться? Сформулируйте ответ в трех предложениях.**

Контрольное тестирование №3 по теме: «Родина»

Вариант I. Часть I.

- 1. Союзное государство, составными частями которого являются относительно самостоятельные государственные образования:**
1) Конфедерация 2) федерация 3) конституция 4) общество
- 2. Что из перечисленного является субъектом Российской Федерации?**
1) Штат 2) департамент 3) край 4) муниципалитет
- 3. Какой из городов является субъектом Российской Федерации?**
1) Санкт-Петербург 2) Екатеринбург 3) Казань 4) Новосибирск
- 4. В каком символе России есть двуглавый орел?**
1) Флаг 2) герб 3) гимн 4) знамя
- 5. Какой из флагов – символов России – красного цвета:**
1) Знамя Победы 2) императорский флаг 3) флаг Военно-морского флота 4) государственный флаг РФ
- 6. Форма правления, означающая в переводе «власть народа»:**
1) Аристократия 2) демократия 3) монархия 4) анархия
- 7. Верны ли суждения:**
А. Герб Российской Федерации изображается на паспорте гражданина страны.
Б. Герб Российской Федерации изображается на денежных знаках России.
- 8. Человек, принадлежащий к постоянному населению данного государства, подчиняющийся его законам и имеющий определенные права и обязанности:**
1) Патриот 2) депутат 3) делегат 4) гражданин
- 9. Основной закон страны:**
1) Конституция 2) кодекс 3) устав 4) декларация
- 10. Назовите правильное чередование цветов на флаге Российской Федерации:**

- 1) Белый, красный, синий 2) красный, белый, синий 3) белый, синий, красный 4) синий, красный, белый

11. Двуглавый орел появился на гербе России при:

- 1) Иване Калите 2) Иване III 3) Петре I 4) Екатерине II

12. Кто является автором слов гимна Российской Федерации:

- 1) В.А.Жуковский 2) А.Ф.Львов 3) Пьер Дегейтер 4) С.В.Михалков

13. Что указывает на принадлежность группы людей к одной национальности:

- 1) Общая территория проживания 2) общая религия 3) общие язык и культура 4) общее правительство

14. Все население Российской Федерации – это:

- 1) Русские 2) россияне 3) один народ 4) одна нация

15. Любовь к Родине – это:

- 1) Гражданство 2) долг 3) патриотизм 4) обязанность

Часть II.

1. Вставьте пропущенное слово: «Принадлежность человека к той или иной нации называется _____».

2. **Что и почему является лишним:** 1) Удмуртская Республика 2) Москва 3) Пермский Край 4) Сибирь

3. В каких из указанных случаев русский язык используется как государственный: 1) в международных переговорах 2) в театре при постановке пьесы 3) в официальных государственных документах Российской Федерации 4) в общении представителей народов России 5) при изучении во всех школах России.

4. Вставь пропущенные в тексте слова, используя список слов, представленный ниже: «Гражданин – это человек, который принадлежит ...(1) государства, подчиняется его ...(2) и имеет определенные права и ...(3). Граждане Российской Федерации обязаны соблюдать законы, защищать Отечество, платить налоги, бережно относиться ...(4). Достойный ...(5) – это ...(6) своей Родины.

Список слов: гражданин, патриот, законы, природные богатства, обязанности, население, правительство.

Часть III.

1. Что объединяет народы Российской Федерации? Составьте не менее трех предложений.

2. Что такое гимн? В каких случаях принято исполнять гимн государства?

Контрольное тестирование №3 по теме: «Родина»

Вариант II. Часть I.

1. Наиболее точное определение понятия «федерация»:

- 1) Край, республика 2) государство 3) союз, объединение 4) конституция

2. Словосочетание «субъект Российской Федерации» означат:

- 1) Полноправный участник 2) независимая территория 3) колониальное владение 4) автономная единица

3. Каждый субъект Российской Федерации имеет:

- 1) Свою армию 2) свой высший закон 3) свою таможенную 4) свой суд

4. К субъектам Российской Федерации не относится:

- 1) Край 2) республика 3) автономная область 4) штат

5. Какой из городов является субъектом Российской Федерации:

- 1) Пермь 2) Москва 3) Ижевск 4) Иркутск

6. Какой народ не имеет свое национальное образование в составе Российской Федерации:

- 1) Удмурты 2) русские 3) Якуты 4) монголы

7. Устойчивая политико-правовая связь человека и государства, выражающаяся в их взаимных правах и обязанностях:
 - 1) Народность
 - 2) гражданство
 - 3) национальность
 - 4) патриотизм
8. Решение важных государственных вопросов путем всенародного опроса:
 - 1) Голосование
 - 2) выборы
 - 3) референдум
 - 4) анкетирование
9. Представитель народа избранный гражданами в Государственную Думу:
 - 1) Президент
 - 2) делегат
 - 3) депутат
 - 4) сенатор
10. В отличие от Древних Афин в Российской Федерации имеют право голосовать:
 - 1) Все жители нашей страны
 - 2) Мужчины – граждане страны
 - 3) взрослые жители государства
 - 4) граждане, достигшие 18-летнего возраста
11. Какой правитель поместил двуглавого орла на герб России?
 - 1) Дмитрий Донской
 - 2) Василий II
 - 3) Иван III
 - 4) Иван Грозный
12. Кто первым ввел в России трехцветный флаг:
 - 1) Иван Грозный
 - 2) Петр I
 - 3) Екатерина II
 - 4) Николай II
13. Что из перечисленного является флагом Военно-морского флота РФ:
 - 1) Олимпийский флаг
 - 2) Андреевский флаг
 - 3) Государственный флаг РФ
 - 4) Знамя Победы
14. Торжественная песня, хвала и прославление в стихах и музыке:
 - 1) Герб
 - 2) гимн
 - 3) флаг
 - 4) ода
15. Особенностью русского народа является:
 - 1) Многочисленность
 - 2) внешнее сходство
 - 3) общая культура
 - 4) многонациональность.

Часть II.

1. Вставьте пропущенное слово: «Настоящий _____ никогда не будет равнодушен к своему народу, своей стране.
2. Что и почему является лишним: 1) Республика Татарстан 2) Санкт-Петербург 3) Урал 4) Красноярский край
3. Для осуществления каких прав и обязанностей, приведенных ниже, гражданину России необходимо достичь 18-летнего возраста: 1) право на охрану здоровья 2) обязанность защищать Отечество 3) право на получение образования 4) обязанность платить налоги 5) право на участие в управлении государством.
4. Вставь пропущенные в тексте слова: «Официальными символами суверенного государства являются ... (1), ... (2), ... (3). На государственном гербе РФ изображен ... (4). В изображении герба городов по правилам принято изображать ... (5). Официальный флаг Официальный флаг Военно-морского флота РФ называется ... (6).

Часть III.

1. Как связаны слова «гражданин» и «патриот»? Составь не менее трех предложений.
2. Каковы обязанности граждан Российской Федерации.

Итоговый контрольный тест за курс «Обществознание» 5 класс.

Вариант 1.

Задания части А.

A1. Честь – это:

- а) достоинство человека б) достоинство военнослужащего в) черта характера человека

A2. Бюджет не может быть:

- а) семейным б) общественным в) государственным

A3. Зависть приносит человеку:

- а) счастье б) успех в) неприятности

A4. Власть связана с:

- а) авторитетом б) образованием в) долгом

A5. Части государственного механизма:

- а) спортивный клуб б) Совет Федерации в) церковь

A6. Российская Федерация включает в себя:

- а) штаты б) провинции в) субъекты

A7. Флаг – символ:

- а) государства б) гордости в) надежды

A8. Преступление – это:

- а) аморальный поступок б) общественно опасное деяние в) необдуманный поступок

A9. Все правонарушения описаны в кодексе:

- а) семейном б) уголовном в) административных правонарушений

A10. Право распоряжаться действиями подчиненных в армии записано в:

- а) уставах б) приказах в) справочниках

Задания части В.

B1. В приведенном списке указаны черты сходства человека и животных и их различия. Выбери и запиши в таблицу порядковые номера черт сходства, а затем различия.

- 1) Способность к творчеству
- 2) Потребность в отдыхе
- 3) Наличие органов чувств
- 4) Сознательное выдвигание целей

Черты сходства	Черты различия

B2. Напиши, какие бывают семьи.

Двухпоколенная семья состоит из:

Трехпоколенная семья состоит из: _____

B3. В данный текст вкрались лишние буквы. Если ты сумеешь их вычеркнуть, узнаешь, как называют старательного, усердного и бережливого хозяина. Запиши слово _____

Р М Б А Д Ч М И Б Т Д М Е Б Д Л М Б Ъ Д М Н Б Д Ы Й

B4. Заполните таблицу «Характеристика труда» используя приведенные ниже характеристики. Внесите таблицу напротив профессии номера соответствующие характеристике труда.

Профессия	Характеристика труда
Шахтер	
Учитель	
Художник	
Хлебороб	
Домашняя хозяйка	
Дворник	
Программист	
Космонавт	
Продавец	
Полицейский	

Постоянный – 1; временный – 2; простой – 3; сложный – 4; умственный – 5;

Физический - 6; Оплачиваемый – 7; Безвозмездный – 8; Добровольный – 9; Принудительный – 10; Ручной – 11; Автоматизированный – 12; Творческий – 13; Традиционный – 14;

Коллективный – 15; Индивидуальный – 16.

B5. С какого года наша страна вновь стала называться Россией? Запиши дату, комбинируя цифры 1 и 9:

B6. Какой цвет Российского флага символизирует храбрость, удаль, красоту? _____.

Какой цвет означает величие, красоту, ясность? _____

Какой цвет означает цвет чистоты и святости? _____

В7. Из предложенного списка запиши в таблицу номера предметов личного и семейного пользования.

Предметы личного пользования	Предметы семейного пользования

- 1) Электроэнергия; 2) футбольный мяч; 3) альбом для марок; 4) магнитофон; 5) расческа; 6) кастрюля; 7) горячая вода; 8) зубная щетка; 9) продукты питания.

В8. В каких из указанных случаев русский язык используется как государственный? Ответ запиши в виде комбинации цифр.

1. В международных переговорах.
2. В театре при постановке новой пьесы.
3. В официальных государственных документах Российской Федерации.
4. В общении представителей народов России.
5. При изучении во всех школах России.

В9. Назови столицу субъекта Российской Федерации, в котором ты живешь.

В10. Из предложенного перечня распредели перечисленные предметы в соответствующую графу таблицы.

Предметы первой необходимости	Предметы роскоши

- 1) телевизор; 2) джинсы; 3) настенные часы; 4) холодильник; 5) комнатные цветы; 6) книги; 7) видеоманитофон; 8) посудомоечная машина; 9) игрушка для младшего брата или сестры; 10) хрустальная люстра; 11) набор инструментов для папы; 12) компьютер; 13) новое платье для мамы; 14) CD – проигрыватель.

Итоговый контрольный тест за курс
«Обществознание» 5 класс.
Вариант 2.

Задания части А. Обведите кружочком правильный вариант ответа.

А1. Бесчестный - это человек:

- а) без чести б) легкомысленный в) благородный

А2. Жадность связана с:

- а) бережливостью б) накопительством в) благотворительностью

А3. Причина зависти:

- а) быть как все б) быть лучше всех в) быть не хуже других

А4. Власть не может быть:

- а) частной б) государственной в) родительской

А5. Не является признаком государства:

- а) определенная территория б) природные богатства в) система законов

А6. Сепаратисты – сторонники:

- а) присоединения б) объединения в) отделения

А7. Гимн – это:

- а) символ государства б) лирическая песня в) песня без слов

А8. Правонарушение – это:

- а) недостойное поведение б) антиобщественное деяние
в) нецензурные выражения

А9. Все преступления описаны в кодексе:

- а) трудовом б) административных правонарушений в) уголовном

А10. Родительской властью обладает:

- а) мама б) папа в) оба родителя

Задания части В.

В1. Ознакомься с предложенным перечнем, внеси в соответствующие графы таблицы общее и особенное у людей, что мы наследуем от родителей.

- А) способность защищаться
- Б) способность делать запасы впрок
- В) способность отличать хорошее от дурного
- Г) способность строить жильё
- Д) определенный овал лица
- Е) способность передвигаться
- Ж) способность мыслить
- З) способность утолять голод

Что мы наследуем от родителей	
Общее у всех людей	Особенное у разных людей

В2. Заполни пропуски в предложении.

Человек в отличие от животных обладает _____, способен к _____, может действовать _____, имеет хорошо развитый _____, создает _____.

В3. Применяя алгоритм, выполни задание. Запиши поговорку.

1. В приведенном тексте найди лишние буквы.
 2. Зачеркни буквы, которые ты считаешь лишними.
 3. Прочитай, что получилось.
 4. Напиши полученную в результате выполнения задания фразу.
- Внаенакна жнаинавнаинаина, внаенакна уначнаинаснаьна.**

В4. Используя слова из перечня соотнеси, что относится к товарам, а что к услугам. Запиши цифры в соответствующей колонке таблицы.

- 1) Книга, взятая в библиотеке
- 2) Тетрадь в клетку
- 3) Стрижка в парикмахерской
- 4) Фотоальбом
- 5) Велосипед
- 6) Поездка в электричке
- 7) Удаление зуба
- 8) Мороженое

Товары	Услуги

В5. Запиши названия профессий, кому для выполнения своих профессиональных обязанностей нужны следующие предметы?

Одеколон, ножницы, фен, расчёска - _____

Градусник, скальпель, бинт, зеленка - _____

Мел, указка, журнал, глобус - _____

Кирпич, цемент, краска, мастерок - _____

Компакт-диск, дисплей, мышь, модем - _____

Краски, холст, кисти, мольберт - _____

В6. День Российского флага отмечается (ответ обведи кружком):

- А) 1 января
- Б) 21 августа
- В) 22 июня

Г) 8 сентября

В7. Расположи суждения, отражающие основные этапы человеческой жизни, в логической последовательности.

1. В этом возрасте человек, накопивший немалый жизненный опыт, заслуженно пользуется уважением.
2. Всё ещё впереди, возраст счастливой безмятежности.
3. Человек имеет возможность в полной мере пользоваться правами, выполнять обязанности, максимально реализовывать свои способности.
4. В этом возрасте часто меняется настроение, происходит быстрый физический рост, многое человек уже умеет, но не всеми правами может пользоваться.

В8. Что из перечисленного ниже может составлять доходы семьи? Ответ запиши в виде комбинации цифр.

1. Заработная плата родителей.
2. Стипендия старших детей.
3. Плата за пребывание детей в детском саду.
4. Пособие на младших детей.
5. Пенсия бабушки и дедушки.
6. Оплата телефонных разговоров.

В9. Впиши, как называется:

1. Принадлежность человека к той или иной национальности.
2. Сложившаяся в течение длительного времени общность людей, которых объединила общая историческая судьба, язык, духовная культура, территория, экономика.
3. Государство, население которого состоит из представителей разных народов.

В10. Выберите и запишите в первую колонку таблицы буквы, определяющие достоинства человека, а во вторую - недостатки:

- а) искренность б) выдержка в) приспособленчество г) честь д) эгоизм
е) справедливость

Достоинства человека	Недостатки человека

Контрольно-измерительные материалы 6 класс

Контрольное тестирование №1 по теме: «Человек в социальном измерении».

I вариант

1. Что из перечисленного относится к биологическим признакам человека?

1. общение
2. речь
3. стремление самоутверждению
4. способность к прямохождению

2. На чем основаны действия животных?

1. на сознании
2. на инстинкте
3. на мышлении
4. на разуме

3. Совокупность качеств, приобретаемых человеком в процессе жизни в обществе:

1. характер
2. индивид
3. личность
4. инстинкт

4. Что из перечисленного относится к социальным признакам человека?

1. объем головного мозга
2. отсутствие волосяного покрова
3. забота о потомстве
4. необходимость общения

5. Познание человеком своего внутреннего мира:

1. деятельность
2. самопознание
3. способности
4. потребности

6. Верны ли определения:

А) суждение- высказывание, содержащее определенную мысль;

Б) умозаключение- вывод из нескольких логически связанных суждений?

1. верно только А
2. верно только Б
3. оба суждения верны
4. оба суждения неверны

7. Социальными потребностями человека являются:

А) потребность в общении

Б) потребность в познании окружающего мира.

1. верно только А
2. верно только Б
3. оба суждения верны
4. оба суждения неверны

8. Древний обряд посвящения молодых людей во взрослых называется:

1. самопознание
2. аффект
3. самооценка
4. инициация

9. Общими чертами человека и животного являются:

А) биологические потребности

Б) использование природных предметов

1. верно только А
2. верно только Б
3. оба суждения верны
4. оба суждения неверны

В 1. Установите соответствие между терминами и их определениями. К каждой позиции, данной в первом столбце, подберите соответствующую позицию из второго столбца

1. Потребность	А. Оценка личностью самой себя, своих возможностей, качеств и места среди других людей
2. Талант	Б. Внутреннее состояние человека, связанное с его настроением в тот или иной момент
3. Духовный мир	В. Осознаваемая человеком нужда в том, что необходимо для поддержания организма и развития личности
4. Самооценка	Г. Дарование, одаренность, выдающиеся природные способности
5. Эмоция	Д. Внутренний мир человека, мир его мыслей и чувств

В 2. Установите соответствие между терминами и их определениями. К каждой позиции, данной в первом столбце, подберите соответствующую позицию из второго столбца

- | | |
|------------------------------|------------------------|
| 1. Биологические потребности | А. Просмотр кинофильма |
| 2. Социальные потребности | Б. Экскурсия в музей |
| 3. Духовные потребности | В. Обед в столовой |
| | Г. Совместный труд |
| | Д. Дневной сон |
| | Е. Разговор с друзьями |

В 3. Прочитайте приведенный ниже текст, в котором опущен ряд слов. Выберите из списка слова, которые необходимо вставить вместо пропусков. Слова в списке даны в именительном падеже, единственном числе. Выбирайте последовательно одно слово за другим, заполняя каждый пропуск.

Как бы ни была разнообразна (1)....человека, она направлена на удовлетворение его (2)... . В процессе деятельности человек опирается на свои (3) Трудно представить деятельность человека без (4)... между людьми.

- | | |
|-----------------|----------------|
| А. Общение | В. Способности |
| Б. Деятельность | Г. Потребности |

Контрольное тестирование №1 по теме: «Человек в социальном измерении».

II вариант

1. Что из перечисленного не относится к биологическим потребностям?

1. питание 2. отдых 3. общение 4. движение

2. И человек, и животные:

1. обладают связной речью 3. сознательно действуют
2. умеют мыслить 4. используют различные предметы

3. Что из перечисленного передается по наследству?

1. цвет глаз и волос 3. выбор профессии
2. занимаемая должность 4. любовь к чтению книг

4. Неповторимость, уникальность человека:

1. личность 3. эмоциональность
2. наследственность 4. индивидуальность

5. Верны ли суждения о деятельности:

А) деятельность- активность, присущая как человеку, так и животным;

Б) многие ученые считают важным видом деятельности общение?

1. верно только А 3. оба суждения верны
2. верно только Б 4. оба суждения неверны

6. Верны ли суждения о способностях человека:

А) способности могут проявляться очень рано;

Б) есть люди, у которых нет никаких способностей?

1. верно только А 3. оба суждения верны
2. верно только Б 4. оба суждения неверны

7. Верны ли суждения о потребностях:

А) потребности человека делятся на биологические, социальные и духовные;

Б) нельзя полностью удовлетворить все потребности.

1. верно только А 3. оба суждения верны
2. верно только Б 4. оба суждения неверны

8. Верно ли, что:

А) одни и те же события рожают у людей одинаковые чувства;

Б) эмоциональность не передается по наследству.

1. верно только А 3. оба суждения верны
2. верно только Б 4. оба суждения неверны

9. Верны ли суждения об эмоциях:

А) эмоции определяют настроение человека;

Б эмоции бывают положительные и отрицательные.

1. верно только А

3. оба суждения верны

2. верно только Б

4. оба суждения неверны

В 1. Установите соответствие между терминами и их определениями. К каждой позиции, данной в первом столбце, подберите соответствующую позицию из второго столбца

1. Труд	А. Деятельность человека, в процессе которой он создает предметы, необходимые для удовлетворения своих потребностей
2. Учеба	Б. Вид деятельности, мотив которой заключается не столько в ее результате, сколько в самом процессе
3. Игра	В Взаимные деловые или дружеские отношения людей
4.Общение	Г. Деятельность человека по овладению знаниями, умениями, навыками

В 2. Все термины, приведенные ниже, за исключением одного, связаны с понятием «этапы жизни человека». Укажите термин, не связанный с этим понятием.

1. Детство

4. Работоспособность

2. Отрочество

5. Старость

3. Зрелость

В 3. Прочитайте приведенный ниже текст, в котором пропущен ряд слов. Выберите из списка слова, которые необходимо вставить вместо пропусков. Слова в списке даны в именительном падеже, единственном числе. Выбирайте последовательно одно слово за другим, заполняя каждый пропуск.

(1) _____ вот уже несколько столетий, как сошло с исторической арены. Но и сегодня о человеке благородном, щедром душой и верным (2) _____ говорят- «он настоящий рыцарь». Ведь рыцарские заповеди охватывают все стороны жизни- это и (3) _____ слабых, и (4) _____ к Родине, и (5) _____ в опасных ситуациях, и нерушимая крепость слова.

А. Совесть

Д. Бесстрашие

Б. Любовь

Е. Защита

В. Долг

Ж. Опасность

Г. Щедрость

З. Рыцарство

Контрольная работа №2 по теме: «Человек среди людей».

1 - вариант.

Часть I.

А1. Общение – это:

1) исторически развивающаяся совокупность отношений между людьми;

2) особая форма взаимодействия и межличностных отношений

3) общественные отношения, складывающиеся между людьми

4) обмен учащимися между странами

А2. Межличностные отношения строятся:

1) на чувстве личной симпатии

2) на взаимосвязи, взаимодействии и взаимопонимании людей

3) на определённой позиции общества

4) на только на взаимоуважении людей

А3. Позитивные чувства в отношениях между людьми чаще всего вызывают:

1) отрицание

2) антипатию

3) негатив

4) симпатию

А4. Правила, по которым живет группа:

1) законы

2) моральные нормы

3) правовые нормы

4) групповые нормы

А5. Верны ли следующие суждения о целях общения?

А. В ходе общения люди стремятся поделиться своими знаниями, опытом, чувствами.

Б. Целью общения часто является само общение.

- 1) верно только А
- 2) верно только Б
- 3) оба суждения верны
- 4) оба суждения не верны

А6. Верны ли суждения о поведении участников конфликтной ситуации:

А. Избегание конфликта является одним из вариантов поведения в конфликтной ситуации.

Б. В конфликтной ситуации одна из сторон может идти на уступки, стремясь сгладить противоречия.

- 1) верно только А
- 2) верно только Б
- 3) оба суждения верны
- 4) оба суждения не верны

А7. К какой социальной группе человек принадлежит с момента рождения:

- 1) к семье
- 2) к классу
- 3) к коллективу
- 4) к группе детского сада

А8. Быть лидером – значит:

- 1) быть членом группы
- 2) брать на себя руководство группой
- 3) знать всех членов группы
- 4) выполнять групповые нормы

А9. Стремление выйти из конфликтной ситуации, не решая её:

- 1) сотрудничество
- 2) избегание
- 3) приспособление
- 4) компромисс

А10. Деловое общение характеризуется:

- 1) соблюдением этикета
- 2) выражение эмоций
- 3) дружеским тоном общения
- 4) неформальным поведением

Часть II.

При выполнении заданий с кратким ответом (В1-В4) запишите ответ так, как указано в тексте задания.

В1. Установите соответствие между видами отношений и их примерами к каждой позиции первого столбца подберите соответствующую позицию второго столбца.

ПРИМЕРЫ

- А) отношение директора школы и учителя
- Б) отношение между братьями
- В) обращение солдата к командиру
- Г) обращение адвоката к семье
- Д) разговор друзей на улице

ВИДЫ ОТНОШЕНИЙ

- 1) деловые (официальные)
- 2) личные

Ответ:

А	Б	В	Г	Д

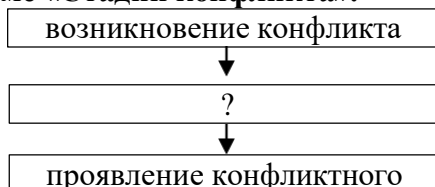
В2. Определите термин по определению и запишите его.

- 1) Немногочисленная по составу группа, члены которой объединены определённым видом деятельности и находятся в непосредственном личном общении.
- 2) Столкновение противоположных целей, позиции, взглядов субъектов взаимодействия.
- 3) Различные способы наказания и поощрения, способствующие соблюдению групповых норм.

В3. Выберите верные утверждения и запишите цифры, под которыми они указаны:

- 1) В ходе контактов с другими людьми складываются межличностные отношения.
- 2) Под общением понимают только обмен информацией.
- 3) Отличительная особенность межличностных отношений – их односторонний характер.
- 4) Общаясь человек стремится к взаимопониманию, получает возможность проявить себя, обретает друзей, добивается признания окружающих.
- 5) Санкции охраняют групповые нормы.

В4. Заполните пропуски в схеме «Стадии конфликта».





Объясните, что происходит на данном этапе конфликта, приведите пример.

Контрольное тестирование №2 по теме: «Человек среди людей».

2 - вариант.

Часть I.

При выполнении заданий этой части выберите один правильный ответ.

A1. Деловые отношения определяются:

- 1) требованиями начальника к подчинённому
- 2) взаимодействием и отношениями между людьми
- 3) официальными предписаниями, правилами или инструкциями
- 4) взаимным уважением

A2. Какой пример не характеризует общение:

- 1) обмен информацией
- 2) обмен впечатлениями о спектакле
- 3) обмен книгами
- 4) обмен смс сообщениями

A3. Что из перечисленного является самым высоким уровнем межличностных отношений?

- 1) знакомство
- 2) приятельство
- 3) дружба
- 4) товарищество

A4. Верно ли следующие суждения о поощрениях и наказаниях?

А. Поощрения и наказания должны быть формально оформлены.

Б. За нарушение правил человека могут исключить из группы.

- 1) верно только А
- 2) верно только Б
- 3) оба суждения верны
- 4) оба суждения не верны

A5. Верны ли суждения о способах разрешения конфликта:

А. Разрешая конфликт, надо быть готовым пойти на уступки.

Б. Лучшим способом разрешения конфликта является подчинение.

- 1) верно только А
- 2) верно только Б
- 3) оба суждения верны
- 4) оба суждения не верны

A6. Соглашение между сторонами на основе взаимных уступок – это:

- 1) компромисс
- 2) конфликт
- 3) инцидент
- 4) избегание

A7. Негативные чувства в отношениях между людьми чаще всего вызывают:

- 1) отрицание
- 2) антипатию
- 3) негатив
- 4) симпатию

A8. Примером неречевого общения может служить:

- 1) письмо другу
- 2) улыбка при встрече друзей
- 3) беседа с приятелем
- 4) разговор пассажиров в автобусе

A9. Какое качество особенно ценится в общении:

- 1) умение интересно рассказывать
- 2) умение слушать
- 3) умение сопровождать рассказ мимикой
- 4) умение рассмешить

A10. Что необходимо для перехода конфликта из внутреннего состояния во внешнее действие?

- 1) инцидент
- 2) перерыв в общении
- 3) стереотип
- 4) план решения конфликта

Часть II.

При выполнении заданий с кратким ответом (B1-B4) запишите ответ так, как указано в тексте задания.

B1. Установите соответствие между вариантами исхода конфликта и их примерами к каждой позиции первого столбца подберите соответствующую позицию второго столбца.

ПРИМЕРЫ

ВАРИАНТЫ

- А) брат с сестрой смогли договориться о взаимной помощи в выполнении домашнего задания
- Б) ученик старшей школы отобрал мяч у младшего школьника на прогулке
- В) в ходе спора братья разделили между собой выполнение домашних обязанностей
- Г) столкнувшись с грубостью ученик перестал посещать спортивную секцию

- 1) подчинение
- 2) компромисс
- 3) прерывание конфликтных действий
- 4) интеграция

Ответ:

А	Б	В	Г

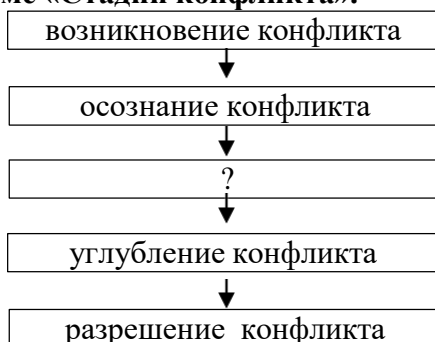
В2. Определите термин по определению и запишите его.

- 1) Организованная устойчивая общность людей, объединённых общими интересами, значимыми целями совместной деятельностью и определённой внутригрупповой организацией, обеспечивающей достижение групповых целей.
- 2) Правила, по которым живёт группа.
- 3) Процесс взаимодействия между людьми.

В3. Выберите верные утверждения и запишите цифры, под которыми они указаны:

- 1) Конфликт – это осознанное столкновение двух и более людей.
- 2) Культура общения строится на уважении к человеку, признании за ним права на собственное мнение.
- 3) Общение и межличностные отношения проявляются только в малых группах.
- 4) Группы никогда не бывают стабильными.
- 5) Санкции включают как порицания, так и поощрения.

В4. Заполните пропуски в схеме «Стадии конфликта».



Объясните, что происходит на данном этапе конфликта, приведите пример.

Контрольная работа № 3. По теме: «Нравственные основы жизни».

Вариант 1

А1. Правилами доброго поведения называют:

- 1) мораль
- 2) инстинкт
- 3) закон
- 4) этику

А2. Как называют постоянную боязнь чего-либо?

- 1) опасность
- 2) апатия
- 3) безразличие
- 4) фобия

А3. Кому принадлежит выражение «Смелость города берет»?

- 1) Ганнибалу
- 2) А.В. Суворову
- 3) А.И.Куприну
- 4) М.И.Кутузову

А4. Выберите верное утверждение:

- а) свои поступки человек должен сверять с нравственными заповедями;
- б) не все поступки человека можно назвать человеческими
- 1) верно только а
- 2) верно только б

- 3) оба ответа верны
4) нет верного ответа

A5. Чувство страха:

- а) знакомо как человеку, так и животным;
б) незнакомо людям, совершающим героические поступки.
- 1) верно только а
2) верно только б
3) оба ответа верны
4) нет верного ответа

V1. Установите соответствие между понятиями и их определениями. К каждой позиции, данной в первом столбце, подберите соответствующую позицию из второго столбца.

1. Добро
2. Добродетель
3. Нравственность
4. Честь

А. Свойства характера или поступка, одобряемые с моральной точки зрения.

Б. Понятие, связанное с оценкой таких качеств индивида, как верность, справедливость, правдивость, благородство, достоинство.

В. Все хорошее, полезное, что помогает жить.

Г. Совокупность правил поведения, добровольно соблюдаемых людьми.

V2. Найдите в приведенном списке нормы гуманного поведения.

1. Необходимость трудиться
2. Умение приспособиться
3. Стремление к славе
4. Уважение к старшим
5. Верность дружбе

Контрольная работа № 3. По теме: «Нравственные основы жизни».

Вариант 2

A1. Что является наиболее высокой степенью страха?

- 1) тревога
2) ужас
3) опасение
4) настороженность

A2. Сочувствие другим людям — это:

- 1) мораль
2) обман
3) сострадание
4) жалость

A3. Золотое правило нравственности требует:

- а) хорошо относиться к другому человеку;
б) хорошо относиться ко всем людям.
- 1) верно только а
2) верно только б
3) оба ответа верны
4) нет верного ответа

A4. Выберите верное утверждение:

- а) смелость- врожденное качество;
б) смелость воспитывается.
- 1) верно только а
2) верно только б
3) оба ответа верны
4) нет верного ответа

A5. Что указывает на гуманные нормы поведения:

- а) желание жить за чужой счет;
б) отсутствие потребности совершать хорошие поступки?
- 1) верно только а
2) верно только б
3) оба ответа верны
4) нет верного ответа

V1. Все термины, за исключением одного, связаны с понятием «гуманизм». Укажите термин, не связанный с этим понятием.

1. Человечность
2. Великодушие
3. Человеколюбие
4. Черствость
5. Нравственность

V2. Установите соответствие между понятиями и их определениями. К каждой позиции, данной в первом столбце, подберите соответствующую позицию из второго столбца.

1. Человечность
2. Добродетель

3. Мораль

4. Честь

А. Свойства характера или поступка, одобряемые с моральной точки зрения.

Б. Понятие, связанное с оценкой таких качеств индивида, как верность, справедливость, правдивость, благородство, достоинство.

В. Гуманность, человеческое отношение к окружающим.

Г. Правила доброго поведения.

Итоговый контрольный тест за курс «Обществознание». 6 класс

1 – вариант.

Часть I.

A1. Какой признак характеризует понятие «личность»:

- | | |
|--------------------------------|----------------------|
| 1) биологические потребности | 2) сознательные цели |
| 3) физиологические особенности | 4) природные задатки |

A2. Ольга работает технологом в конструкторском бюро. Она является принципиальным и ответственным человеком. В свободное от работы время она посещает курсы по изучению английского языка. Всё это характеризует Ольгу как:

- | | | | |
|----------------|---------------|-------------|-------------|
| 1) специалиста | 2) гражданина | 3) индивида | 4) личность |
|----------------|---------------|-------------|-------------|

A3. Верны ли суждения о выборе жизненного пути?

А. Выбирая свой жизненный путь, люди ищут смысл жизни.

Б. Каждый человек по-разному определяет свой жизненный путь.

- | | |
|-----------------------|-------------------------|
| 1) верно только А | 2) верно только Б |
| 3) верны оба суждения | 4) оба суждения неверны |

A4. Отличием труда человека от поведения животных является:

- | | |
|--|------------------------------|
| 1) умение добывать пищу | 2) умение делать запасы |
| 3) умение использовать природные ресурсы | 4) умение работать творчески |

A5. Семья, в которой проживают родители и дети, называется:

- | | |
|-------------------|--------------------|
| 1) однопоколенная | 2) двухпоколенная |
| 3) трёхпоколенная | 4) многопоколенная |

A6. К какому виду семейных ресурсов относится совместная уборка квартиры всей семьёй:

- | | |
|-----------------|------------------------------|
| 1) финансовые | 2) трудовые |
| 3) материальные | 4) социальные (общественные) |

A7. Девятиклассник Олег после уроков посещает в Доме детского творчества секцию авиамоделирования. Обучение в секции относится:

- 1) начальному профессиональному образованию
- 2) основному общему образованию
- 3) дополнительному образованию
- 4) среднему профессиональному образованию

A8. Какой из городов является субъектом Российской Федерации?

- | | | | |
|--------------------|-----------------|-----------|----------------|
| 1) Санкт-Петербург | 2) Екатеринбург | 3) Казань | 4) Новосибирск |
|--------------------|-----------------|-----------|----------------|

A9. Верны ли следующие суждения об обязанностях граждан России?

А. Граждане России обязаны беречь памятники истории и культуры.

Б. Граждане обязаны участвовать в управлении страной.

- | | |
|-----------------------|-------------------------|
| 1) верно только А | 2) верно только Б |
| 3) оба суждения верны | 4) оба суждения неверны |

A10. Правила доброго поведения:

- | | | | |
|----------|----------|-----------|---------|
| 1) закон | 2) право | 3) мораль | 4) указ |
|----------|----------|-----------|---------|

Часть II.

B1. Школьник Иван готовится к экзамену по химии, а его брат играет с моделью железной дороги. Сравните две формы (вида) деятельности, упомянутые в условии задания: учёбу и игру.

Выберите и запишите в первую колонку таблицы порядковые номера черт сходства, а во вторую колонку — порядковые номера черт отличия:

- 1) соблюдение определённых норм и правил;
- 2) создание воображаемой обстановки;
- 3) использование различных предметов;
- 4) целенаправленное получение знаний.

Ответ:

Черты сходства	Черты отличия

В2. Установите соответствие между примерами потребностей человека и их видами. К каждому элементу, данному в первом столбце, подберите элемент из второго столбца.

ПРИМЕРЫ ПОТРЕБНОСТЕЙ ЧЕЛОВЕКА

- А) алкоголь, курение
- Б) признание в обществе, общение
- В) пища, одежда
- Г) творчество, знания
- Д) самореализация, самоутверждение

ВИДЫ ПОТРЕБНОСТЕЙ ЧЕЛОВЕКА

- 1) биологические
- 2) социальные
- 3) духовные
- 4) ложные

Запишите в таблицу выбранные цифры:

А	Б	В	Г	Д

В3. Прочитайте приведённый ниже текст, каждое положение которого отмечено буквой.

(А) В понятии «деятельность» и через деятельность выявляется в самой общей форме человеческое бытие. (Б) Человек воздействует на внешнюю и на свою собственную природу и, в свою очередь, испытывает все возрастающие последствия этих взаимодействий и изменений. (В) В этом состоит, по – видимому, один из главных признаков его родовой сущности, критерий его предназначений в мире.

Определите, какие положения текста

- 1) отражают факты
- 2) выражают мнения

Запишите в таблицу цифры, обозначающие характер соответствующих положений:

А	Б	В

Часть III.

Каждое общество ценит определённые качества личности выше других, и дети усваивают и развивают эти качества благодаря социализации. Методы социализации зависят от того, какие именно качества личности ценятся выше, и в разных культурах они могут быть очень разными. В американском обществе высоко ценятся такие качества, как уверенность в себе, умение владеть собой и агрессивность; в Индии традиционно сложились противоположные ценности: созерцательность, пассивность.

Эти культурные ценности лежат в основе социальных норм. Нормами называются ожидания и стандарты, управляющие взаимодействием людей. Некоторые нормы представлены в законах, запрещающих воровство, нападение на другого человека, нарушение контракта и т. д. Такие законы являются социальными нормами, и те, кто нарушает их, подвергаются наказанию. На наше поведение в повседневной жизни воздействует множество ожиданий: мы должны быть вежливыми по отношению к другим людям; когда мы гостим в доме друга, следует сделать подарок для его семьи; в автобусе надо уступать места пожилым и инвалидам. Эти ожидания мы предъявляем и к нашим детям.

На поведение людей влияют не только нормы. Огромное воздействие на их поступки и стремления оказывают культурные идеалы данного общества. Кроме того, поскольку эти идеалы формируются на основе многих ценностей, общество избегает всеобщего единообразия. Например, мы ценим науку, поэтому имя Альберта Эйнштейна пользуется почётом и уважением. Мы также высоко ценим спорт, присваивая знаменитым спортсменам высокий социальный статус.

<...>

Социализация — двусторонний, разнонаправленный процесс. Происходит взаимовлияние между биологическими факторами и культурой, а также между теми, кто осуществляет социализацию, и теми, кто социализируется.

(По П. Смелзеру).

С1. Составьте план текста. Для этого выделите основные смысловые фрагменты текста и озаглавьте каждый из них.

С2. Как автор характеризует социализацию? От чего, по его мнению, зависят методы социализации?

**Итоговый контрольный тест за курс «Обществознание». 6 класс
2 – вариант.**

Часть I.

A1. Человек, согласно современным представлениям, есть существо:

- 1) духовное 2) социальное 3) биологическое 4) биосоциальное

A2. К духовной сфере жизни общества не относится:

- 1) искусство 2) наука 3) семья 4) мораль

A3. Верны ли суждения о слагаемых жизненного успеха?

А. Нельзя добиться жизненного успеха людям нетворческих профессий.

Б. Нельзя добиться жизненного успеха, не имея привычки трудиться.

- 1) верно только А 2) верно только Б
3) верны оба суждения 4) оба суждения неверны

A4. Что из перечисленного отличает человека от животного?

- 1) способность к творчеству 2) забота о потомстве
3) жизнь в группе 4) биологические потребности

A5. Закон, регулирующий семейные отношения:

- 1) Уголовный кодекс РФ 2) Гражданский кодекс РФ
3) Административный кодекс РФ 4) Семейный кодекс РФ

A6. Старательный, усердный в исполнении дел человек, разумно бережливый -:

- 1) рачительный хозяин 2) бережливый хозяин
3) экономный хозяин 4) расточительный хозяин

A7. Назови ступень образования, на которой ты проходишь обучение:

- 1) основная 2) начальная
3) средняя(полная) 4) профессиональное

A8. Двуглавый орел появился на гербе России при:

- 1) Иване Калите 2) Иване III 3) Петре I 4) Екатерине II

A9. Верны ли следующие суждения о русской культуре?

А. Уникальной культуру народов России делает их изоляция друг от друга.

Б. Объединяет культуру разных народов возможность использования русского языка.

- 1) верно только А 2) верно только Б
3) оба суждения верны 4) оба суждения неверны

A10. Правило, которым нужно руководствоваться человеку:

- 1) жалость 2) упрямство 3) взаимность 4) сила

Часть II.

В1. Елизавета учится в 9 классе общеобразовательной школы, после государственной (итоговой) аттестации она планирует продолжить обучение в старших классах гимназии.

Сравните две ступени образования: основную школу и старшую школу. Выберите и запишите в первую колонку таблицы порядковые номера черт сходства, а во вторую колонку — порядковые номера черт отличия:

- 1) возможность выбора профиля обучения; 2) соблюдение правил поведения;
3) возможность поступления в вуз; 4) получение общего образования.

Ответ:

Черты сходства	Черты отличия

В2. Установите соответствие между примерами деятельности и её видами: к каждому элементу, данному в первом столбце, подберите элемент из второго столбца.

ПРИМЕРЫ ДЕЯТЕЛЬНОСТИ

- А) решение математической задачи
- Б) принятие закона
- В) посадка дерева
- Г) создание модели конструктора
- Д) выступление певца на сцене

ВИДЫ ДЕЯТЕЛЬНОСТИ

- 1) игровая
- 2) учебная
- 3) трудовая

Запишите в таблицу выбранные цифры:

А	Б	В	Г	Д

В3. Прочитайте приведённый ниже текст, каждое положение которого отмечено буквой.

(А) Животные, по сравнению с человеком, обладают более развитой мускулатурой. (Б) Человек физически слабее, чем многие представители животного мира. (В) Можно сказать, что характеристика физического развития подходит и к понятию «человек», и к понятию «животное».

Определите, какие положения текста

- 1) отражают факты
- 2) выражают мнения

Запишите в таблицу цифры, обозначающие характер соответствующих положений:

А	Б	В

Часть III.

Начнём с вопроса: как личность развивается? Личности людей формируются в процессе их взаимодействия. На характер этих взаимодействий оказывают влияние многие факторы: возраст, интеллектуальный уровень, пол и вес... Окружающая среда также может воздействовать на личность: ребёнок, выросший в условиях голода, обычно отстаёт от сверстников по физическому и умственному развитию. Наконец, личность в значительной мере формируется на основе своего собственного индивидуального опыта. Другим важным фактором формирования личности является культура: мы усваиваем культуру, сложившуюся в нашем обществе, под влиянием родителей, учителей и сверстников.

В нашем обществе дети в значительной мере усваивают роли и правила поведения в обществе из телевизионных передач, газет, фильмов и других средств массовой информации (СМИ). Содержание, представленное в СМИ, оказывает глубокое воздействие на процесс социализации, способствуя формированию определённых ценностей и образцов поведения. В самом деле, некоторые исследователи считают, что воздействие телевидения в качестве агента социализации почти так же велико, как влияние родителей. Любой выпускник школы уже успел потратить в среднем около 15 тыс. часов на просмотр телепередач (сюда входят, помимо всего прочего, около 350 тыс. рекламных объявлений).

В какой мере СМИ влияют на изменение поведения? Некоторые эксперты утверждают, что они лишь подкрепляют идеи, уже завоевавшие популярность: люди всегда выискивают, воспринимают и запоминают в первую очередь те факты, которые подтверждают их собственные мысли. Другие считают, что СМИ оказывают вредное воздействие на молодых людей, поощряя их несдержанные поступки и отвлекая от таких полезных занятий, как чтение и общение между собой.

В школе обучают не только чтению, письму и арифметике, но и дают представление об общественных ценностях. Школа представляет собой общество в миниатюре. Здесь происходит формирование личности ребёнка и его поведения; школа стремится объединить детей, противодействует проявлениям антиобщественного поведения.

(По Н. Смелзеру)

С1. Составьте план текста. Для этого выделите основные смысловые фрагменты текста и озаглавьте каждый из них.

С2. Какие факторы, по мнению автора, влияют на взаимодействие людей? Используя текст, укажите любые четыре фактора.

Контрольно-измерительные материалы 7 класс

Контрольное тестирование №1 по теме: «Регулирование поведения людей в обществе»

Вариант 1.

1. Какую функцию выполняют обычаи в обществе?

- 1) регулируют экономические отношения
- 2) объединяют людей
- 3) способствуют развитию науки
- 4) облегчают принятие политических решений

2. Верны ли следующие суждения?

А. Правила (или социальные нормы) служат эталонами, образцами поведения.

Б. Правила поведения в обществе всегда являются жёсткими запретами, за нарушение которых необходимо отвечать перед государством.

- 1) верно только А
- 2) верно только Б
- 3) верны оба суждения
- 4) оба суждения неверны

3. На данной картинке не соблюдены правила этикета. Объясни, как нужно поступать по правилам.



4. В Конституции Российской Федерации записано: «Основные права и свободы человека _____ и принадлежат каждому от рождения». Вставьте пропущенное слово.

- 1) соблюдаются
- 2) удовлетворяются
- 3) гарантированы
- 4) неотчуждаемы

5. Права, которые обеспечивают духовное развитие личности, доступ к культурным ценностям и свободу творчества, называются

- 1) гражданскими (личными)
- 2) духовными
- 3) культурными
- 4) социальными

6. К экономическим правам человека относится право на

- 1) владение имуществом
- 2) отдых

- 3) неприкосновенность личности
- 4) доступ к культурным ценностям

7. С какого возраста несовершеннолетний приобретает возможность поступить на работу?



- 1) с 12 лет
- 2) с 14 лет
- 3) 15 лет
- 4) 16 лет

8. Что из перечисленного можно считать правильным?

- А. В 14 лет подросток может самостоятельно выбирать свое местожительство.
- Б. В 14 лет человек получает право на управление легковым автомобилем.

- 1) верно только А
- 2) верно только Б
- 3) верны оба суждения
- 4) оба суждения неверны

9. Название документа, регулирующего в России права детей

- 1) Семейный кодекс
- 2) Уголовный кодекс
- 3) Трудовой кодекс
- 4) Школьный кодекс

10. Долг и обязанность каждого гражданина РФ

- 1) защита Отечества
- 2) любовь к Отечеству
- 3) защита родственников
- 4) защита природы

11. Срок военной службы по призыву

- 1) 20 месяцев
- 2) 15 месяцев
- 3) 12 месяцев
- 4) 24 месяца

12. Возраст граждан РФ, которых призывают на военную службу

- 1) от 18 до 27 лет
- 2) от 18 до 20 лет
- 3) от 20 до 27 лет
- 4) от 18 до 37 лет

13. Дисциплина, основанная на осознанном решении самого человека

- 1) внешняя
- 2) внутренняя
- 3) специальная
- 4) технологическая

14. Установите соответствие между видом дисциплины и примерами.

Вид дисциплины	Примеры
1. Воинская	А. Соблюдение режима работы на предприятии
2. Внутренняя	Б. Соблюдение режима дня
3. Внешняя	В. Военнослужащий вовремя вернулся из увольнения
4. Трудовая	Г. Переход улицы на зелёный свет

Ответ: 1 __ 2 __ 3 __ 4 __

15. Что собой представляет дисциплина внешняя и внутренняя?

7 класс

Контрольное тестирование №1 по теме: «Регулирование поведения людей в обществе»

Вариант 2.

1. Какую функцию выполняют традиции в обществе?

- 1) регулируют экономические отношения
- 2) регулируют поведение людей
- 3) способствуют развитию науки
- 4) облегчают принятию политических решений

2. Верны ли следующие суждения?

А. Этикет – это принятая в определённых социальных кругах система правил поведения.
Б. Поведение, которое соответствует правилам, общество признает правомерным и считает нормой.

- 1) верно только А
2) верно только Б
3) верны оба суждения
4) оба суждения неверны

3. На данной картинке не соблюдены правила этикета. Объясни, как нужно поступать по правилам.



4. В Конституции Российской Федерации записано: «Государство гарантирует _____ прав и свобод человека и гражданина независимо от пола, расы, национальности, происхождения, религии, убеждений». Вставьте пропущенное слово.

- 1) равенство
2) соблюдение
3) неотчуждаемость
4) уважение

5. Что такое сетикет?

- 1) правила поведения людей в обществе
2) правила поведения, общения в Сети
3) правила поведения людей в определенной группе
4) порядок выполнения чего-либо

6. Права, которые ориентированы на благосостояние, социальную защиту, достойный уровень жизни каждого человека, называются

- 1) гражданскими (личными)
2) экономическими и социальными
3) политическими
4) материальными

7. Какие права ребенка иллюстрирует данное изображение?



- 1) право на отдых
2) право на посещение курортов
3) право на игры
4) право на свободное время

8. Что из перечисленного можно считать правильным?

А. С 14 лет подросток может самостоятельно распоряжаться своим заработком, стипендией.

Б. 14-летний подросток подлежит уголовной ответственности за некоторые преступления.

- 1) верно только А
2) верно только Б
3) верны оба суждения
4) оба суждения неверны

9. Должность человека в РФ, осуществляющего независимый контроль соблюдения прав детей, это

- 1) Уполномоченный по правам ребёнка

- 2) участковый по правам ребёнка
 3) родственник
 4) сотрудник
- 10. Умение защитить себя, свою страну, подготовка к военной службе**
 1) долг и обязанность гражданина
 2) права гражданина
 3) желание гражданина
 4) преданность Отечеству
- 11. Срок военной службы по контракту**
 1) срок указан в контракте
 2) 12 месяцев
 3) по желанию призывника
 4) по желанию родителей призывника
- 12. Торжественное обещание (клятва) гражданина при вступлении в ряды Вооружённых сил**
 1) повестка
 2) контракт
 3) мобилизация
 4) присяга
- 13. Определённый порядок поведения людей, отвечающий сложившимся в обществе нормам права и морали или требованиям какой-либо организации, это**
 1) закон
 2) дисциплина
 3) обязанность
 4) долг
- 14. Установите соответствие между правами человека и их содержанием.**

Права	Содержание
1. Гражданские (личные)	А. Право на участие в культурной жизни
2. Политические	Б. Право собственности и наследование имущества
3. Экономические и социальные	В. Право на свободу и личную неприкосновенность
4. Культурные	Г. Участие в управлении государством

Ответ: 1 __ 2 __ 3 __ 4 __

- 15. Какая бывает дисциплина. Перечислите виды дисциплины.**

Контрольное тестирование №2 по теме: «Экономика» (7 класс)

Вариант 1

- 1. Наука об ограниченных возможностях и безграничных потребностях человека- это**
 1) Философия 2) социология 3) история 4) экономика
- 2. Какое проявление экономики приведено: «На заводе было принято решение подарить несколько новых автомобилей ветеранам»?**
 1) Производство 2) обмен 3) распределение 4) потребление
- 3. Кто рискует ради получения прибыли?**
 1) Потребитель 2) акционер 3) рантье 4) предприниматель
- 4. Верны ли суждения?**
А. Потребитель изготавливает и продает товары, предоставляет услуги.
Б. В роли потребителя может выступать человек или фирма.
 1) верно только А 2) верно только Б
 3) оба суждения верны 4) оба суждения неверны
- 5. Особый товар, являющийся всеобщим эквивалентом товаров и услуг,- это**
 1) драгоценные металлы 2) деньги
 3) инфляция 4) сбережения
- 6. Международный банк предоставил кредиты странам А и Р, страны В и Т перечислили банку проценты по ранее предоставленным кредитам. Какая функция денег проявилась в данном примере?**
 1) средство платежа 2) средство обмена
 3) средство накопления 4) мировые деньги
- 7. Что из перечисленного ниже относится к расходам семьи?**
 1) дедушкина пенсия по старости
 2) процент на банковский вклад

3) оплата жилья и коммунальных услуг

4) прибыль семейной фирмы

8. Установите соответствие

Примеры	Затраты
А) Плата за аренду помещения	1) постоянные затраты
Б) расходы на сырье	2) переменные затраты
В) расходы на электроэнергию	
Г) оплата труда управляющего персоналом	
Д) сдельная оплата труда рабочих	

9. Дайте определение понятиям: бюджет, цена, бизнес, выручка

10. Решите задачу. Предприниматель открыл завод по производству сока в литровых упаковках. На аренду помещения и зарплату он потратил 1 млн руб в месяц. Расходы на зарплату рабочим, транспорт и сырье составили еще 2 млн. в месяц. Помогите предпринимателю определить цену одного литра сока, чтобы он мог получить прибыль, если известно, что за месяц завод производит 100 000 литров сока.

Контрольное тестирование №2 по теме: «Экономика» (7 класс)

Вариант 2

1. Экономика как наука изучает

- 1) Формы государственного устройства
- 2) Закономерности поведения людей
- 3) Развитие общества в целом
- 4) Теоретические основы хозяйствования

2. Какое проявление экономики приведено: «Завод выпустил партию новых легковых автомобилей»?

- 1) Производство
- 2) обмен
- 3) распределение
- 4) потребление

3. Количество предметов труда, произведенных за определенное время

- 1) Стоимость
- 2) производительность труда
- 3) затраты производства
- 4) экономика

4. Верны ли суждения?

А. Производителем может являться и отдельный гражданин и фирма, и государство.

Б. Предпринимательская деятельность нацелена на получение прибыли..

- 1) верно только А
- 2) верно только Б
- 3) оба суждения верны
- 4) оба суждения неверны

5. Верны ли суждения?

А. В современном мире широко используются безналичные и виртуальные деньги.

Б. Деньги – это особый товар, который принимается в обмен на любые товары и услуги.

- 1) верно только А
- 2) верно только Б
- 3) оба суждения верны
- 4) оба суждения неверны

6. Что из перечисленного ниже относится к доходам семьи?

- 1) Приобретение продуктов питания
- 2) Содержание автотранспортного средства
- 3) оплата коммунальных услуг
- 4) прибыль от своей фирмы

7. Что относят к постоянным затратам производства?

- 1) расходы на транспорт
- 2) сырье
- 3) электроэнергию
- 4) оплата аренды помещения

8. Установите соответствие

Примеры	Ресурсы семьи
А) электричество	1) материальные ресурсы
Б) квартира	2) финансовые ресурсы
В) одежда	3) энергетические ресурсы

- | | |
|--------------------------|--|
| Г) зарплата членов семьи | |
| Д) стипендия | |

9. Дайте определение понятиям: бартер, натуральное хозяйство, банк, ассигнация

Контрольное тестирование №3 по теме: «ЧЕЛОВЕК И ПРИРОДА»

Вариант I

1. Определите причины и последствия экологического кризиса

А) ухудшение среды обитания человека Б) грубые механические приёмы земледелия; В) нерациональное использование ресурсов; Г) исчезновение многих видов животных и растений;	Д) потребительское отношение к природе; Е) увеличение промышленных отходов; Ж) рост наследственных заболеваний; З) жизненный принцип: «После нас – хоть потоп»
---	---

2. Перед обществом стоит проблема безопасного захоронения радиоактивных отходов атомной

промышленности. Учёные предлагают разные варианты. Выберите один.

- А) замуровывание шлаков в глубины прочного бетона и сбрасывание их на дно океана;
Б) изолирование радиоактивных шлаков в специальных толстостенных могильниках;
В) заброска контейнеров с долгоживущими изотопами с помощью ракет на невидимую сторону Луны.

3. Какое суждение правильно отражает связь общества и природы?

- А) человек и общество в целом всё больше зависят от природы;
Б) зависимость людей от природы ослабевает;
В) в одних отношениях зависимость от природы возрастает, а в других - ослабевает.

4. Установите причинно-следственные связи процессов и явлений, постройте логическую цепочку

1. Массовая вырубка лесов, осушение болот; 2. Выпуск неэкологических продуктов питания; 3. Увеличение вредных промышленных отходов; 4. Рост заболеваемости населения;	5. Отсутствие очистительных сооружений на водоёмах и реках; 6. Загрязнение атмосферы, рек, почв; 7. Изменение экологического баланса флоры и фауны; 8. Исчезновение отдельных видов рыб.
--	---

5. Какие из перечисленных характеристик и свойств человека, а также особенности его жизни можно отнести к биологически заданным, а какие- к социально обусловленным?

А) членораздельная речь; Б) конечность существования; В) предрасположенность к определённым заболеваниям; Г) способность мыслить логически;	Д) чувственность восприятия мира; Е) объединение в большие и малые группы; Ж) индивидуальная продолжительность жизни.
--	---

6. Что из перечисленного можно отнести к экологическим правонарушениям?

1. Расширение производства, имеющего токсичные отходы;
2. Незаконная охота, с применением взрывчатых веществ;
3. Уничтожение одного из немногих оставшихся мест обитания для организмов, занесенных в красную книгу;
4. Транспортировка радиоактивных веществ на значительные расстояния;
5. Внесение в почву ядохимикатов;
6. Выброс в атмосферу загрязняющих веществ;
7. Загрязнение источников питьевого водоснабжения.

Контрольное тестирование №3 по теме: «ЧЕЛОВЕК И ПРИРОДА»

Вариант II

1. Определите причины и последствия экологического кризиса

<p>А) ухудшение среды обитания человека Б) грубые механические приёмы земледелия; В) нерациональное использование ресурсов; Г) исчезновение многих видов животных и растений;</p>	<p>Д) потребительское отношение к природе; Е) увеличение промышленных отходов; Ж) рост наследственных заболеваний; З) жизненный принцип: «После нас – хоть потоп»</p>
--	--

2. Перед обществом стоит проблема безопасного захоронения радиоактивных отходов атомной

промышленности. Учёные предлагают разные варианты. Выберите один.

- А) замуравывание шлаков в глубины прочного бетона и сбрасывание их на дно океана;
Б) изолирование радиоактивных шлаков в специальных толстостенных могильниках;
В) заброска контейнеров с долгоживущими изотопами с помощью ракет на невидимую сторону Луны.

3. Какое суждение правильно отражает связь общества и природы?

- А) человек и общество в целом всё больше зависят от природы;
Б) зависимость людей от природы ослабевает;
В) в одних отношениях зависимость от природы возрастает, а в других - ослабевает.

4. Установите причинно-следственные связи процессов и явлений, постройте логическую цепочку

<p>1. Массовая вырубка лесов, осушение болот; 2. Выпуск неэкологических продуктов питания; 3. Увеличение вредных промышленных отходов; 4. Рост заболеваемости населения;</p>	<p>5. Отсутствие очистительных сооружений на водоёмах и реках; 6. Загрязнение атмосферы, рек, почв; 7. Изменение экологического баланса флоры и фауны; 8. Исчезновение отдельных видов рыб.</p>
---	--

5. Какие из перечисленных характеристик и свойств человека, а также особенности его жизни можно отнести к биологически заданным, а какие - к социально обусловленным?

<p>А) членораздельная речь; Б) конечность существования; В) предрасположенность к определённым заболеваниям; Г) способность мыслить логически;</p>	<p>Д) чувственность восприятия мира; Е) объединение в большие и малые группы; Ж) индивидуальная продолжительность жизни.</p>
---	--

6. Что из перечисленного можно отнести к экологическим правонарушениям?

8. Расширение производства, имеющего токсичные отходы;
9. Незаконная охота, с применением взрывчатых веществ;
10. Уничтожение одного из немногих оставшихся мест обитания для организмов, занесенных в красную книгу;
11. Транспортировка радиоактивных веществ на значительные расстояния;
12. Внесение в почву ядохимикатов;
13. Выброс в атмосферу загрязняющих веществ;
14. Загрязнение источников питьевого водоснабжения.

Контрольный тест за курс «Обществознание» 7 класс

Вариант -1

Часть 1 (А)

А1. Высокий уровень межличностных отношений характеризует:

1. знакомство 2. компромисс 3. апатия 4. дружба

А2. Примером неречевого общения может служить:

1. письмо другу 2. улыбка при встрече друзей
3. разговор пассажиров автобуса 4. беседа с приятелем

А3. Наказание за нарушение установленных правил:

1. мораль 2. санкция 3. Конституция 4. действие

A4. Основной, главный закон страны:

1. Великая хартия вольностей 2. декларация 3. Конституция 4. конвенция

A5. С какого возраста наступает уголовная ответственность за все виды нарушений?

1. с 12 лет 2. с 14 лет 3. с 16 лет 4. с 18 лет

A6. Насильственное хищение чужого имущества:

1. вымогательство 2. кража 3. попрошайничество 4. разбой

A7. К внешним угрозам нашей стране относится:

1. создание незаконных вооруженных формирований
2. торговля наркотиками на улицах
3. военный конфликт в соседнем государстве
4. распространение оружия

A8. Наука об ограниченных возможностях и безграничных потребностях человека:

1. философия 2. Обществознание 3. Экономика 4. история

A9. Какое проявление экономики приведено: «Завод выпустил партию новых легковых автомобилей»?

1. производство 2. Распределение 3. Обмен 4. Реклама

A10. Что из перечисленного характеризует торговое предпринимательство?

1. Ремесло 2. Купля-продажа товара 3. Ростовщичество 4. Уплата налогов

A11. Предприятие, которым владеет и управляет один человек:

1. Госкорпорация 2. Акционерное общество
3 товарищество 4. Индивидуальное предприятие

A12. К каким ресурсам семьи относится заработная плата родителей?

1. К материальным 2. К трудовым 3. К финансовым 4 к информационным

A13. Одной из причин современных экологических бедствий является:

1. Рост числа животных на планете
2. Посадка лесов вокруг городов
3. Большое число любителей создания гербариев
4. Нерациональное использование ресурсов

Часть 2 (B)

B1. Ниже приведен перечень терминов. Все они, за исключением одного, соответствуют понятию «формы бизнеса». Укажите термин, относящийся к другому понятию.

- 1) Индивидуальное предприятие
2) Госкорпорация
3) Товарищество
4) Акционерное общество
5) Посредничество

B2. Распределите в два столбика услуги 1- коммунальные 2- жилищные (записать цифры)

1- коммунальные	2- жилищные

- 1) Газоснабжение, 3) капитальный ремонт,
2) горячее водоотвечение, 4) электроснабжение
5) содержание и ремонт жилья
6) предоставление жилья по договору найма
7) отопление

В3. Установите соответствие между приведенными понятиями и их определениями. К каждой позиции, данной в первом столбце, подберите соответствующую позицию из второго столбца.

1) акция	А) превышение доходов от продажи товаров и услуг над затратами на их производство и реализацию
2) бюджет	Б) специальные знания, умения. Навыки, полученные работником для практической деятельности
3) прибыль	В) ценная бумага, закрепляющая права ее владельца на получение части прибыли в виде дивидендов и на участие в управлении
4) капитал	Г) план доходов и расходов на определенный период
5) квалификация	Д) имущество, способное приносить доход

Ответ:

1	2	3	4	5

Контрольный тест за курс «Обществознание» 7 класс

Вариант -2

Часть 1 (А)

А1. Отношения между людьми, в основе которых лежат симпатия, взаимная тяга, стремление к контакту:

1. знакомство 2. антипатия 3. дружба 4. приятельство

А2. Деловое общение характеризуется:

1. соблюдением этикета 2. выражением эмоций
3. дружеским тоном общения 4. неформальным поведением

А3. Правила, устанавливающие, кто, в какой очередности, с помощью каких неизменных слов, жестов или предметов совершает действие:

1. расследование 2. преступление 3. ритуал 4. общение

А4. К обязанностям граждан России относится:

1. охрана природы 2. участие в управлении государством
3. приобщение к национальной культуре 4. соблюдение моральных норм

А5. В чем проявляется свобода человека?

1. В праве каждого поступать так, как ему хочется
2. В возможности не исполнять свои обязанности
3. В строгом соблюдении законов в обществе всеми гражданами
4. В нарушении прав других людей

А6. Тайное хищение чужого имущества:

1. вымогательство 2. кража 3. попрошайничество 4. разбой

А7. К внутренним угрозам нашей стране относится:

1. Угроза ядерной войны 2. Рост преступности
3. Военные конфликты с соседними государствами
4. Деятельность международных террористических организаций

А8. К основным проявлениям экономики не относится:

1. Производство 2. Распределение 3. Обмен 4. Реклама

А9. Какое проявление экономики приведено: « На заводе было решено несколько новых легковых автомобилей подарить ветеранам»?

1. Производство 2. Распределение 3. Обмен 4. Реклама

А10. Что является главной целью занятия бизнесом?

1. Рост производства 2. Снижение затрат 3. Получение прибыли
4. создание дополнительных рабочих мест

А11. Ценная бумага, дающая владельцу право на управление предприятием и получение части прибыли:

1. Облигация 2. Акция 3. Прокламация 4. Вексель

A12. К каким ресурсам семьи относятся время и силы домохозяев, необходимые для выполнения домашней работы?

1. К материальным 2. К трудовым 3. К энергетическим 4. К информационным

A13. К исчерпаемым природным ресурсам относятся:

1. Ветер 2. Солнце 3. Почва 4. Приливы и отливы

Часть 2 (B)

B1. Ниже приведен перечень терминов. Все они, за исключением одного, соответствуют понятию «собственность». Укажите термин, относящийся к другому понятию.

- | | |
|-----------------|-----------------|
| 1. Владение | 4. Пользование |
| 2. Распоряжение | 5. Наследование |
| 3. Творчество | 6. Имущество |

B2. Распределите в два столбика услуги 1- коммунальные 2- жилищные (записать цифры)

1- коммунальные	2- жилищные

- | | |
|---------------------------|---|
| 1) Газоснабжение, | 5) содержание и ремонт жилья |
| 2) горячее водоотведение, | 6) предоставление жилья по договору найма |
| 3) капитальный ремонт, | 7) отопление |
| 4) электроснабжение | |

B3. Установите соответствие между приведенными понятиями и их определениями. К каждой позиции, данной в первом столбце, подберите соответствующую позицию из второго столбца.

1) Бартер	А) особый товар, выполняющий роль всеобщего эквивалента при обмене товаров
2) Деньги	Б) целесообразная деятельность людей по созданию материальных и духовных благ, направленных на удовлетворение потребностей
3) Номинал	В) экономическая деятельность, направленная на получение дохода, прибыли
4) Труд	Г) натуральный обмен одного товара на другой
5) Бизнес	Д) нарицательная стоимость, обозначенная на ценных бумагах. монетах

Ответ:

1	2	3	4	5

Контрольно-измерительные материалы 8 класс
Контрольное тестирование № 1. По теме: « Личность и общество»

Вариант 1.

А 1. Человек, как один из людей:

1. Гражданин 2. Личность 3. Индивидуальность 4. Индивид

А 2. Освоение действующих в группе норм и приспособление к ним:

1. Мировоззрение 2. Адаптация 3. Индивидуализация 4. Интеграция

А 3. Верны ли суждения о социализации:

А. Социализация – процесс становления личностью.

Б. Социализация заканчивается с получением профессии?

1. Верно только А 2. Верно только Б 3. Верны оба суждения 4. Оба суждения

неверны

А 4. Верны ли суждения о смысле жизни:

А. смысл в поисках ответов на вопросы «кто я?», «зачем я?»

Б. смысл жизни – это процесс преодоления жизненных трудностей.

1. Верно только А 2. Верно только Б 3. Верны оба суждения 4. Оба суждения

неверны

В 1. Заполните схему.

Фазы становления личности

Адаптация

Индивидуализация

С 1. Что такое индивидуальность? Составьте два предложения, содержащие информацию об индивидуализации.

С 2. Перечислите основные фазы становления личностью.

Контрольное тестирование № 1. По теме: « Личность и общество»

Вариант 2.

А 1. Человек, как обладатель определенных ценностей, качеств, которые общество признает значимыми:

1. Гражданин 2. Личность 3. Индивидуальность 4. Индивид

А 2. Система взглядов на мир, на место человека в нем и на смысл его жизни и деятельности:

1. Консультация 2. Быт 3. Мировоззрение 4. Индивидуализация

А 3. Верны ли следующие суждения об агентах социализации?

А. Агенты социализации делятся на первичных и вторичных.

Б. Агенты социализации помогают человеку усвоить нормы социально одобренного поведения.

1. Верно только А 2. Верно только Б 3. Верны оба суждения 4. Оба

суждения неверны

А 4. Верны ли суждения о выборе профессии?

А. Выбрав профессию, каждый человек должен стать знаменитым.

Б. выбор профессии человеком совершается безошибочно.

1. Верно только А 2. Верно только Б 3. Верны оба суждения 4. Оба

суждения неверны

В 1. Все термины, приведенные ниже, за исключением одного, связаны с понятием «становление

личности». Укажите термин, не связанный с этим понятием.

1. адаптация

4. интеграция

2. индивидуализация

5. девальвация

3. социализация

- С 1. Что такое индивидуальность? Составьте два предложения, содержащие информацию об индивидуализации.
- С 2. Перечислите основные фазы становления личности.

Контрольное тестирование № 2 по теме: «Сфера духовной культуры»

Вариант 1.

Часть А.

1. Быть личностью значит:

А) быть как все, Б) иметь яркую внешность, В) следить за модой, Г) проявлять качества, важные для общества.

2. Понятие моральный выбор не характеризует:

А) общественное мнение, Б) государственные законы, В) совесть, Г) мнение окружающих.

3. Что является высшим проявлением гражданственности:

А) национализм, Б) гуманизм, В) патриотизм, Г) нравственность.

4. Какое из понятий не соответствует понятию «добро»?

А) гуманизм, Б) нравственность, В) ревность, Г) любовь.

5. Система непреложных основ вероучения:

А) догматы, Б) учение, В) правило, Г) молитва.

6. Верны ли суждения о моральном долге:

1. Для выполнения морального долга человеку нужно действовать осознанно, добровольно.

2. Для выполнения морального долга нужно иметь мужество преодолеть себя.

А) Верно только 1. Б) Верно только 2. В) Верны оба суждения. Г) Оба суждения неверны.

7. Верны ли суждения о самообразовании:

1. Основной источник самообразования – чтение, изучение литературы.

2. Самообразование заканчивается с завершением самообучения.

А) Верно только 1. Б) Верно только 2. В) Верны оба суждения. Г) Оба суждения неверны.

8. Верны ли суждения о культуре:

1. Первоначально понятие «культура» было связано с ремеслом.

2. Культура создаётся природой.

А) Верно только 1. Б) Верно только 2. В) Верны оба суждения. Г) Оба суждения неверны.

9. Верны ли суждения о науке:

1. Наука зародилась одновременно с появлением религии.

2. Современная наука выходит за рамки отдельных стран.

А) Верно только 1. Б) Верно только 2. В) Верны оба суждения. Г) Оба суждения неверны.

10. Верны ли суждения о религии:

1. Религия регулирует поведение людей в обществе.

2. Религия даёт самое точное представление о мире.

А) Верно только 1. Б) Верно только 2. В) Верны оба суждения. Г) Оба суждения неверны.

Часть В.

1. Все термины, приведенные ниже, за исключением одного, связаны с понятием «внешняя культура». Укажите термин, не связанный с этим понятием:

А) скульптура, Б) церковь, В) способности, Г) орудия труда, Д) картина.

2. Взаимодействующими звеньями конкурентоспособности в современном мире являются:

А) стран, Б) религия, В) искусство, Г) спорт, Д) образование, Е) личность.

3. Установите соответствие между терминами и определениями. Одному элементу левого столбика соответствует один элемент правого.

1) мораль	А) способность личности самостоятельно формулировать собственные обязанности и реализовать нравственный контроль.
2) религия	Б) вера в сверхъестественные силы, а также соответствующее поведение и специфические действия
3) совесть	В) особые духовные правила, регулирующие поведение человека, его отношение к другим людям

Часть С.

С древнейших времён философы, занимавшиеся вопросами этики, отмечали, что мораль легко проповедовать, но очень трудно обосновать. Вот, к примеру, один из «вечных» вопросов, на которые философы ищут ответ: «Что заставляет человека поступать высококонравственно, совершать моральные поступки?»

Сравните следующие позиции:

А. Нравственное поведение человека объясняется практической целесообразностью, житейским расчётом: человек поступает высококонравственно тогда, когда понимает, что это ему выгодно.

Б. Житейская расчётливость - это уже не мораль, потому что в ней нет духовной основы, только практический расчёт. Нравственные же поступки ценны сами по себе, без всякой выгоды и расчёта. Например, честным надо быть не ради личной выгоды, а ради самой честности, человеческой порядочности. Иначе говоря, моральное поведение само по себе есть ценность, добро, благо.

Оцените приведённые выше позиции. Какой позиции придерживаетесь вы лично?

Объясните почему.

Контрольное тестирование № 2 по теме: «Сфера духовной культуры»

Вариант 2.

Часть А.

1. Что является высшей моральной ценностью?

А) любовь к ближнему, к человеку; Б) философские законы; В) религиозные заповеди; Г) занятия, накопленные человечеством.

2. Коекое из понятий не соответствует понятию «зло»?

А) аморальность, Б) деградация личности, В) безнравственность, Г) гуманизм

3. Понятие конкурентоспособности образования включает в себя:

А) увеличение количества изучаемых предметов в школе, Б) открытие большого числа высших учебных заведений, В) соответствие качества образования современным требованиям, Г) внедрение американских стандартов образования.

4. Отрицание существования Бога, духов, различных сверхъестественных сил:

А) сектанство, Б) конфуцианство, В) монотеизм, Г) атеизм.

5. Использование только доказанных фактов, законов и теорий, особого языка характерно:

А) для религии, Б) для науки, В) для морали, Г) для искусства.

6. Верны ли суждения о морали?

1. Мораль регулирует поведение человека с позиции добра и зла.

2. Мораль регулирует деятельность людей через различные организации.

А) Верно только 1. Б) Верно только 2. В) Верны оба суждения. Г) Оба суждения неверны.

7. Верны ли суждения о нравственности:

1. Философы считают, что нравственность бывает доброй и злой.

2. Нравственность – это забота человека не только о себе, но и о других людях

А) Верно только 1. Б) Верно только 2. В) Верны оба суждения. Г) Оба суждения неверны.

8. Верны ли суждения о духовной сфере жизни:

1. Духовная сфера жизни включает в себя мораль, право, религию.

2. Приобщаться к духовной сфере жизни можно различными способами.

А) Верно только 1. Б) Верно только 2. В) Верны оба суждения. Г) Оба суждения неверны.

9. Верны ли суждения о свободе:

1. Свобода - это возможность делать выбор в сложном положении.

2. Свобода - это возможность поступать в соответствии со своими желаниями.

А) Верно только 1. Б) Верно только 2. В) Верны оба суждения. Г) Оба суждения неверны.

10. Верны ли суждения о добре и зле:

1. Всегда быть добрым легко. 2. Зло часто прикрывается маской добра.

А) Верно только 1. Б) Верно только 2. В) Верны оба суждения. Г) Оба суждения неверны.

Часть В.

1. Все термины, приведенные ниже, за исключением одного, связаны с понятием «христианство». Укажите термин, не связанный с этим понятием:

А) католичество, Б) старообрядчество, В) православие, Г) язычество, Д) протестантство.

2. Что из перечисленного соответствует требованиям информационного общества к современному человеку:

А) проявлять инициативу, Б) уметь доказывать свою конкурентоспособность, В) постоянно стремиться обновлять и применять свои знания, Г) выполнять любые требования начальства, Д) требовать повышения зарплаты, Е) уметь пользоваться гражданскими правами.

3. Установите соответствие между терминами и определениями. Одному элементу левого столбика соответствует один элемент правого.

1) моральный долг	А) решение, которое оценивает общественное мнение
2) моральный выбор	Б) не делай другому того, чего себе не желаешь
3) «золотое правило морали»	В) сознательное предъявление требований к самому себе

Контрольное тестирование № 3 по теме: «Социальная сфера» 8 класс

1. Под социальной структурой общества понимают

- 1) любые изменения в социальном положении человека
- 2) совокупность принятых в обществе социальных норм
- 3) степень освоения личностью культурных ценностей
- 4) совокупность социальных общностей и групп и их отношений

2. Пятиклассник Витя живёт с родителями, братом и сестрой. Что отличает семью от такой малой группы, как школьный класс?

- 1) прямые личные контакты
- 2) ведение совместного хозяйства
- 3) наличие особых норм поведения
- 4) общность интересов

3. Какая социальная роль может исполняться как ребенком, так и взрослым?

- 1) военнослужащий
- 2) водитель
- 3) избиратель
- 4) наследник

4. Ожидаемое поведение личности, связанное с её положением в обществе и типичное для данной общественной группы, называют

- 1) социальным престижем
- 2) социальным статусом
- 3) социальной мобильностью
- 4) социальной ролью

5. Какая социальная группа выделена по профессиональному признаку?

- 1) абитуриенты
- 2) экономисты
- 3) горожане
- 4) выпускники

6. Семья, в отличие от других малых групп, характеризуется

- 1) профессиональным статусом
- 2) единством взглядов
- 3) общими увлечениями
- 4) общностью быта

7. Племена, народности, нации — это

- 1) этнические общности
- 2) этапы развития государства
- 3) демографические группы
- 4) формы политической системы

8. Какие из приведённых терминов характеризуют демографическую структуру общества?

- 1) женщины, мужчины
- 2) родители, дети
- 3) белорусы, татары
- 4) масульмане, христиане

9. В современном обществе отношения между личностью и властными органами регулируют

- 1) религиозные нормы
- 2) политические нормы
- 3) корпоративные нормы
- 4) эстетические нормы

10. Дедушка учит внука: «Когда ты встречаешь на улице знакомого человека, обязательно с ним здоровайся...» Дедушка хочет, чтобы внук вёл себя в соответствии с

- 1) религиозными обрядами
- 2) правовыми обычаями

3) нормами закона

4) правилами этикета

11. Семья Петровых состоит из четырёх человек: родители и двое несовершеннолетних детей. Приведённые данные позволяют сделать вывод, что семья Петровых является

1) нуклеарной

3) демократической

2) авторитарной

4) социально защищённой

12. Структура общества представлена совокупностью социальных общностей и групп в многообразии их связей. Какая социальная группа выделена по политическому признаку?

1) воронежцы

3) офицеры

2) демократы

4) женщины

13. Для характеристики понятия «социальные нормы» используются термины

1) индивид, личность

3) искусство, философия

2) традиции, обычаи

4) прокуратура, адвокатура

14. Верны ли следующие суждения о семье?

А. Семью от других малых групп отличает общность быта её членов.

Б. Семья экономически поддерживает своих нетрудоспособных членов.

1) верно только А

3) верны оба суждения

2) верно только Б

4) оба суждения неверны

Контрольное тестирование № 4 по теме: «Экономика».

1. Что относится к факторам производства

1) налогообложение

4) потребности

2) земля

5) капитал

3) труд

2. Открывающийся салон молодежной одежды объявляет условия конкурса на вакантное место продавца-консультанта. Это пример функционирования рынка

1) информации

3) товаров и услуг

2) труда

4) капитал

3. Верны ли следующие суждения?

А. Потребности - это нужда в чем-либо необходимом для поддержания жизнедеятельности и развития личности, группы людей и общества в целом.

Б. Цель потребностей - создание условий для жизни и деятельности людей.

1) верно только А

3) верны оба суждения

2) верно только Б

4) оба суждения неверны

4. Верны ли следующие суждения об ограниченности ресурсов?

А. Ограниченность ресурсов - недостаточность имеющихся в распоряжении людей ресурсов для производства благ, способных удовлетворять возрастающие потребности человека и общества.

Б. Это одна из главных экономических проблем, определяющая во многом жизнь общества.

1) верно только А

3) верны оба суждения

2) верно только Б

4) оба суждения неверны

5. Что является обязательным расходом потребителя

1) транспортные расходы

3) оплата услуг дизайнера интерьера

2) приобретение ценных бумаг

квартиры

4) страхование имущества

6. Что отличает товарное хозяйство от натурального?

1) используются орудия труда

2) увеличиваются расходы материалов на единицу продукции

3) продукция производится на продажу

4) существует разделение труда

7. К причинам неравенства доходов потребителей в рыночной экономике относится

1) тип избирательной системы

2) уровень образования

3) установление минимального размера оплаты труда

4) квалификация работников

5) ограничение ресурсов в экономике

8. Верны ли следующие суждения?

А. Благо- это то, что является полезным для человека, служит удовлетворению его потребностей.

Б. Благо- это продукт труда, произведенный для продажи.

1) верно только А

3) верны оба суждения

2) верно только Б

4) оба суждения неверны

9. Государство в условиях командно-административной экономики

1) законодательство закрепляет господство одной формы собственности

2) разрабатывает законы, ограничивающие деятельность монополий

3) вводит льготное налогообложение малого бизнеса

4) предоставляет экономическую самостоятельность производителям

5) принимает основные экономические решения

6) выступает организатором хозяйственной деятельности общества

10. Основу традиционной экономической системы составляет

1) свободное распределение ресурсов

2) широкое использование ручного труда

3) директивное ценообразование

4) общинном ведении хозяйства

5) распределение ресурсов государством

6) использование ресурсов в соответствии с обычаями

11. Владелец фирмы решил подарить уходящему на пенсию сотруднику автомобиль.

Этот пример прежде всего иллюстрирует право собственника

1) распоряжаться имуществом

2) пользоваться имуществом

3) владеть имуществом

4) наследовать имущество

12. Верны ли следующие суждения об экономике?

А. Экономика – это наука о хозяйстве, способах его ведения людьми, отношениях между ними в процессе производства и обмена товаров.

Б. В командной экономике все природные и экономические ресурсы находятся в собственности государства

1) верно только А

3) верны оба суждения

2) верно только Б

4) оба суждения неверны

13. Верны ли следующие суждения о налогах?

А. Налоги – единственный источник финансирования государственных программ.

Б. Налоги – обязательные платежи граждан и хозяйственных организаций, взимаемых в пользу государства.

1) верно только А

3) верны оба суждения

2) верно только Б

4) оба суждения неверны

14. Найдите в приведенном списке характерные признаки рыночной экономики:

1) контроль со стороны государства над производством

2) свободное ценообразование

3) экономическая свобода производителей

4) преобладание государственной собственности

- 5) централизованное планирование экономики
- 6) конкуренция

Контрольно-измерительные материалы 9 класс
Контрольное тестирование № 1: «Политическая сфера».

Часть 1.

A1 Что является функцией исполнительной власти?

- 1) создание законов
- 2) разработка государственного бюджета
- 3) осуществление правосудия
- 4) разработка предвыборных программ

A2 Что является характерной чертой тоталитарного политического режима?

- 1) концентрация власти в руках выборных органов
- 2) наличие единой идеологии, насаждаемой государством
- 3) свободные от цензуры средства массовой информации
- 4) развитое гражданское общество

A 3. Верны ли следующие суждения о политической партии?

А. В политическую партию обязательно входят представители одной социальной группы, класса.

Б. Политическая партия объединяет приверженцев близких идейных позиций.

- 1) Верно только А
- 2) Верно только Б
- 3) Верны оба суждения
- 4) Оба суждения неверны

A 4. Верховенство и полнота государственной власти внутри страны и ее независимость во внешней политике – это

- 1) политический режим
- 2) форма правления
- 3) форма административного устройства
- 4) государственный суверенитет

A 5. К отличительным признакам правового государства относится

- 1) наличие армии и полиции
- 2) разделение и независимость ветвей власти
- 3) деятельность по поддержанию общественного порядка
- 4) суверенитет государства

A 6. Конституция РФ была принята

- 1) Федеральным Собранием
- 2) думским комитетом
- 3) Государственным Советом
- 4) всенародным референдумом

A 7 Функцией государства является

- 1) разделение властей
- 2) суверенитет
- 3) поддержание общественного порядка
- 4) наличие государственного аппарата

A 8. Отличительным признаком тоталитарного режима является

- 1) монополия на власть одной политической партии
- 2) обязанность граждан подчиняться законам
- 3) невмешательство государства в дела гражданского общества
- 4) осуществление выборов в органы государственной власти на альтернативной основе

A 9 Верны ли суждения о государстве?

А В любом государстве существует верховенство права.

Б. В правовом государстве гражданин и власть ответственны друг перед другом

- 1) верно только А
- 2) верно только Б
- 3) верны оба суждения
- 4) оба суждения не верны

A 10. Любое государство характеризуется

- 1) верховенством права
- 2) наличием аппарата управления
- 3) политическим плюрализмом
- 4) соблюдением прав человека

A 11. Одной из ведущих черт демократического режима является

- 1) наличие одной партии, сросшейся с государством
- 2) стремление государства регламентировать все стороны жизни общества и частную жизнь граждан
- 3) гарантированность прав и свобод человека законами государства

4) наличие органов судопроизводства

А 12. Верховная власть в государстве N . передается по наследству. Какая дополнительная позволит сделать вывод о том, что государство N. Является абсолютной монархией?

- 1) монарх утверждает главу кабинета министров
- 2) парламент утверждает ежегодную сумму, выделяемую на содержание двора
- 3) власть монарха не имеет законодательных ограничений
- 4) монарх является верховным главнокомандующим

А 13. Какая из названных функций является внешней функцией современного государства?

- 1) обеспечение участия граждан в управлении делами общества
- 2) организация воспитания подрастающего поколения в духе демократических ценностей
- 3) обеспечение законности и правопорядка
- 4) отстаивание государственных интересов на международной арене.

А 14. Объединением нескольких суверенных государств, созданным для решения общих проблем, является

- 1) федерация
- 2) конфедерация
- 3) унитарное государство
- 4) республика

А 15. Демократический режим характеризуется

- 1) господством исполнительной власти
- 2) защитой прав и свобод граждан
- 3) командно-административными методами управления
- 4) господством одной обязательной идеологии

А 16. Необходимым элементом какого политического режима является наличие независимой судебной ветви власти?

- 1) авторитарного
- 2) тоталитарного
- 3) теократического
- 4) демократического

А 17. К внешней функции государства относится функция

- 1) культурная
- 2) дипломатическая
- 3) политическая
- 4) экономическая

А 18. Подписывает и обнародует федеральные законы РФ

- 1) Президент РФ
- 2) Председатель Правительства РФ
- 3) Председатель Совета Федерации РФ
- 4) Председатель Государственной Думы

А 19. При характеристике человека как гражданина указывают на его

- 1) семейное положение
- 2) профессию
- 3) партийность
- 4) права и обязанности

А 20. Кто является источником власти в демократической стране

- 1) народ
- 2) передовой общественный класс
- 3) представители крупного бизнеса
- 4) интеллектуальная элита общества

В 1. Прочитайте приведенный ниже текст, в котором пропущен ряд слов.

« Большое распространение в политологии получила классификация, выделяющая в зависимости от оснований и условий приобретения партийного членства кадровые и массовые _____ (1). Первые отличаются тем, что они формируются вокруг группы политических _____ (2), а основой их строения является комитет активистов. Кадровые партии формируются обычно «сверху» на базе различных парламентских _____ (3), объединений партийной бюрократии. Такие партии обычно активизируют свою деятельность только во время _____ (4). Другие партии представляют собой централизованные, хорошо дисциплинированные организации. Большое значение в них придается идеологическому _____ (5) членов партии. Такие партии чаще всего формируются «снизу», на основе профсоюзных и иных общественных _____ (6), отражающих интересы различных социальных групп.»

Слова в списке даны в именительном падеже, единственном числе. Выберите последовательно

одно слово за другим, мысленно заполняя каждый пропуск.

Обратите внимание на то, что в списке слов больше, чем вам потребуется для заполнения пропусков.

А) единство

Б) фракция

В) выборы

Г) движение

Е) социум

З) группа

Д) лидер

Ж) партия

И) членство

В 3. Вставьте пропущенное слово: « На общенациональный _____ выносятся вопросы, касающиеся важнейших проблем политической жизни».

В 4. Ниже приведен перечень социальных групп. Все из них, за исключением одной, образованы по политико-идеологическому признаку.

Коммунисты, социал-демократы, либералы, католики, консерваторы.

Найдите и выпишите термин, выпадающий из этого ряда.

Контрольное тестирование №2: «Право»

1 вариант.

Часть А. выбрать только один вариант ответа.

А 1. Верны ли следующие суждения об отраслях российского права?

А. Условия и порядок вступления в брак регулируются нормами семейного права РФ.

Б. Вопросы, относящиеся к авторскому праву и личным неимущественным правам граждан, регулируются нормами трудового права.

1) верно только А

2) верно только Б

3) верны оба суждения

4) оба суждения неверны

А 2. Верны ли следующие суждения о защите прав граждан?

А. В случае нарушения прав потребитель может обратиться в суд.

Б. Важную роль в отстаивании законных прав граждан играет прокуратура.

1) верно только А,

2) верно только Б,

3) верны оба суждения,

4) оба суждения неверны.

А 3. В систему правоохранительных органов входит

1) Совет Федерации

2) Администрация Президента

3) Правительство РФ

4) Прокуратура

А 4. Гражданин А. не явился на работу без уважительной причины. Это повлечёт привлечение его к ответственности

1) верно только А,

2) верно только Б,

3) верны оба суждения,

4) оба суждения неверны.

А 5. Верны ли следующие суждения о конституционных обязанностях гражданина РФ?

К конституционным обязанностям гражданина РФ относится

А. уплата законно установленных налогов и сборов.

Б. обращение в государственные органы.

1) верно только А,

2) верно только Б,

3) верны оба суждения,

4) оба суждения неверны.

А 6. Верны ли следующие суждения об уголовном праве?

А. Уголовное право определяет, какие деяния являются преступлениями и какие наказания за них предусмотрены.

Б. Нормы уголовного права нацелены на охрану прав и свобод человека и гражданина.

1) верно только А,

2) верно только Б,

3) верны оба суждения,

4) оба суждения неверны.

А 7. Бизнесмен решил подарить школе, в которой учился, микроавтобус. Этот пример, прежде всего, иллюстрирует право собственника в отношении принадлежащего ему имущества

1) потреблять

2) владеть

3) распоряжаться

4) пользоваться

осуществляются задачи перевоспитания правонарушителей и предупреждения правонарушений.

Юридическая ответственность осуществляется в строгом соответствии с нормами права.

Юридическая ответственность не только возникает вследствие нарушения норм права, но и реализуется исключительно в соответствии с ними. Возложение юридической ответственности на правонарушителя возможно лишь при условии соблюдения определенного процессуального порядка, установленного нормами права.

В соответствии с отраслью права различают уголовно-правовую, административно-правовую, гражданско-правовую и дисциплинарную ответственность.

(А.Ю. Демидов)

С 1. Составьте план текста. Для этого выделите основные смысловые фрагменты текста и озаглавьте каждый из них

С 2. Какие четыре признака юридической ответственности приведены в тексте?

С 3. Назовите два вида лишений, с которыми связана юридическая ответственность, и каждый из них проиллюстрируйте двумя примерами.

Контрольное тестирование №2: «Право»

2 вариант.

А 1. Верны ли следующие суждения о юридической ответственности?

А. Юридическая ответственность применяется для наказания лиц, нарушивших закон.

Б. Неотвратимость наступления юридической ответственности может предупредить новые преступления.

- | | |
|-----------------------|-------------------------|
| 1) верно только А | 2) верно только Б |
| 3) верны оба суждения | 4) оба суждения неверны |

А 2. Какое утверждение правильно характеризует связь между Конституцией и другими нормативными актами?

- 1) Конституция принимается в соответствии с остальными нормативными актами,
- 2) нормы Конституции равнозначны остальным нормативным актам,
- 3) все нормативные акты принимаются в соответствии с Конституцией,
- 4) согласование нормативных актов с Конституцией необязательно.

А 3. Верны ли следующие суждения об организации государственной власти в РФ?

А. Государственная Дума осуществляет исполнительную власть.

Б. Федеральные законы принимаются Правительством РФ.

- | | |
|-----------------------|-------------------------|
| 1) верно только А | 2) верно только Б |
| 3) верны оба суждения | 4) оба суждения неверны |

А 4. Четырнадцатилетний юноша решил поработать в летние каникулы. На какую вакансию он, согласно закону, имеет право устроиться?

- 1) курьера
- 2) продавца в ночную смену
- 3) грузчика в супермаркете
- 4) продавца в табачном киоске

А 5. Верны ли следующие суждения о правовых основах брака и семьи?

А. Для вступления в брак необходимо наличие постоянной работы у жениха и невесты.

Б. Для вступления в брак необходимо достижение женихом и невестой установленного законом брачного возраста.

- | | |
|-----------------------|-------------------------|
| 1) верно только А | 2) верно только Б |
| 3) верны оба суждения | 4) оба суждения неверны |

А 6. Что из перечисленного является преступлением?

- 1) причинение тяжкого вреда здоровью по неосторожности
- 2) употребление лекарственных средств без назначения врача
- 3) публикация в газете материала, критикующего деятельность парламента
- 4) несвоевременная оплата коммунальных услуг

А 7. Родители подарили Елене автомобиль, но она не может использовать его до совершеннолетия. Какое правомочие Елены как собственника иллюстрирует этот пример в первую очередь?

- | | |
|-----------------|----------------|
| 1) владения | 2) пользования |
| 3) распоряжения | 4) дарения |

А 8. Гражданин Н. в нетрезвом виде в вагоне метро нецензурно выражался, пытался остановить поезд. Этот пример иллюстрирует административное правонарушение против.

- 1) личности
- 2) общественного порядка
- 3) порядка управления
- 4) институтов государственной власти

А 9. Верны ли следующие суждения о защите прав потребителя?

А. Защита прав потребителей действует только в области купли-продажи товаров.

Б. Защита прав потребителей распространяется только на сферу услуг.

- | | |
|-----------------------|-------------------------|
| 1) верно только А | 2) верно только Б |
| 3) верны оба суждения | 4) оба суждения неверны |

А 10. Основные права и свободы человека в современном мире:

- | | |
|--|--|
| 1) появляются после получения паспорта; | 2) зависят от социального положения; |
| 3) не распространяются на лиц без гражданства; | 4) существуют у человека с момента рождения. |

Часть В. В 1. Установите соответствие между правоотношениями и отраслями права, которые их регулируют: к каждой позиции из первого столбца подберите соответствующую позицию из второго столбца.

	ПРАВООТНОШЕНИЯ		ОТРАСЛИ ПРАВА
А)	заключена сделка	1)	гражданское
Б)	приняты поправки в федеральный закон	2)	конституционное
В)	подписан коллективный договор	3)	трудовое
Г)	гражданин вступил в права наследования		
Д)	президент подписал указ о помиловании		

Ответ запишите в виде таблицы

А	Б	В	Г	Д

В 2. Найдите в приведенном списке признаки, характеризующие право. Обведите цифры, под которыми они указаны.

- 1) формулируется и поддерживается государством,
- 2) существует как в письменной, так и в устной форме,
- 3) за нарушение правовых норм следуют меры общественного воздействия,
- 4) относится к нормативной системе общества,
- 5) определяет границы должного поведения людей.

Выбранные цифры запишите в порядке возрастания.

Часть С. Прочитайте текст и выполните задания С 1. – С 5.

Право и мораль имеют общие черты, свойства. Главные из них проявляются в том, что они входят в содержание культуры общества, являются ценностными формами сознания, имеют нормативное содержание и служат регулятором поведения людей. Право и мораль служат общей цели.

Мораль регулирует более широкую область отношений, чем право. Так, правовому регулированию не подлежат взаимоотношения людей в быту, коллективе, семье.

Содержание норм права характеризуется большей конкретностью, в них выражается воля государства. Моральные требования отличаются более широким содержанием, дают большой простор для толкования и применения. Требования морали и права выполняются

большинством людей добровольно, в силу понимания их справедливости. Нормы морали исполняются в силу личной убеждённости, привычек человека.

Право, закон имеют в качестве особой гарантии исполнения авторитет и силу власти государства, обеспечиваются при необходимости мерами государственного принуждения.<...>Моральные нормы не предусматривают заранее конкретные меры и формы воздействия. В случае же правонарушения соответствующие правоохранительные органы обязаны принять надлежащие меры, предусмотренные законом.

(Адаптировано по тексту С.С. Алексеева.)

С 1. Составьте план текста. Для этого выделите основные смысловые фрагменты текста и озаглавьте каждый из них

С 2. Какие четыре общие черты права и морали указаны в тексте?

С 3. Чем различаются, по мнению автора, требования морали и права? Что обеспечивает исполнение требований морали?

Итоговый контрольный тест за курс «Обществознание» 9 класс

Вариант 1.

1. Что является признаком государства любого типа?

- 1) наличие двухпалатного парламента
- 2) наличие правоохранительных органов
- 3) всенародное избрание главы государства
- 4) многопартийность

2. Тоталитарный режим отличает

- 1) всесторонний контроль государства над жизнью общества
- 2) гарантия прав и свобод граждан
- 3) деятельность свободной прессы
- 4) наличие государственного аппарата

3. Совокупность негосударственных отношений и организаций, выражающих частные интересы граждан в различных сферах, называют

- 1) гражданским обществом
- 2) многопартийностью
- 3) федерацией
- 4) правовым государством

4. В государстве Н. президент формирует парламент и правительство. При этом существует парламент, который должен утвердить состав правительства, предложенный президентом. Какая форма правления представлена в государстве Н.?

- 1) конституционная монархия
- 2) парламентская республика
- 3) абсолютная монархия
- 4) президентская республика

5. Инициативная группа граждан выступила против намеченного руководством города переименования нескольких улиц. Данный факт говорит о наличии

- 1) авторитарного режима
- 2) гражданского общества
- 3) местного самоуправления
- 4) политической системы

6. В государстве Z состоялись выборы, в которых приняли участие около половины граждан, обладающих правом голоса. Какая информация позволит сделать вывод, что выборы имели демократический характер?

- 1) Члены правящей партии получили дополнительные голоса на выборах.
- 2) Избиратели должны были ориентироваться на мнение властей о каждом из кандидатов.
- 3) Избиратели выбирали из нескольких альтернативных кандидатов, предлагающих свои программы.

4) Участвовать в выборах могли только те граждане, кто имеет постоянную работу.

7. Верны ли следующие суждения о правовом государстве?

А. Государство определяет нравственные ценности общества.

Б. Задача государства – защищать интересы граждан.

- | | |
|-------------------|-------------------------|
| 1) верно только А | 3) верны оба суждения |
| 2) верно только Б | 4) оба суждения неверны |

8. Исполнение норм права, в отличие от норм морали, обеспечивается

- 1) силой государственного принуждения
- 2) мнением юристов
- 3) силой общественного мнения
- 4) привычками и традициями общества

9. Бабушка с внуком, гуляя в лесу, нарвали букет цветов, которые занесены в Красную книгу. Нормы какой отрасли права регулируют данную ситуацию?

- | | |
|----------------------------|-----------------------|
| 1) уголовного права | 3) гражданского права |
| 2) административного права | 4) трудового права |

10. Какая отрасль права регулирует имущественные и личные неимущественные права граждан?

- | | |
|---------------------------|----------------------|
| 1) трудовое право | 3) уголовное право |
| 2) административное право | 4) гражданское право |

11. Какие термины относятся к понятию «правонарушение»?

- 1) деяние, виновность, общественная опасность
- 2) высшая юридическая сила, всенародное голосование
- 3) договор, право собственности, возмещение ущерба
- 4) правовой обычай, судебный прецедент

12. Родители восьмилетнего Алёши часто кричат на него, ругают грубыми словами. В этой ситуации нарушается право ребёнка

- 1) жить и воспитываться в семье
- 2) на выражение собственного мнения
- 3) на уважение человеческого достоинства
- 4) на общение с родственниками

13. Что относится к полномочиям Президента Российской Федерации?

- 1) определение основных направлений внутренней политики
- 2) разработка и принятие законов
- 3) управление федеральной собственностью
- 4) разработка и исполнение бюджета РФ

14. Исполнительную власть в Российской Федерации осуществляет

- | | |
|-------------------------|------------------------|
| 1) Государственная Дума | 3) Совет Федерации |
| 2) Правительство РФ | 4) Общественная палата |

15. Конституция РФ провозглашает нашу страну социальным государством. Это означает, что

- 1) политика государства направлена на создание условий, обеспечивающих достойную жизнь человека
- 2) народы, проживающие на территории РФ, имеют равные права
- 3) власть осуществляется на основе разделения на законодательную, исполнительную и судебную ветви
- 4) человек, его права и свободы признаются высшей ценностью

16. Гражданин К. подарил сыну на день рождения свой автомобиль. Этот пример, прежде всего, иллюстрирует право гражданина К. как собственника в отношении принадлежащего ему имущества

- | | |
|------------------|-----------------|
| 1) владеть | 3) пользоваться |
| 2) распоряжаться | 4) наследовать |

17. Верны ли следующие суждения о Конституции Российской Федерации?

А. Конституция Российской Федерации обладает высшей юридической силой.

Б. Конституция является сводом законов Российской Федерации.

1) верно только А

3) верны оба суждения

2) верно только Б

4) оба суждения неверны

18. В приведенном списке указаны черты сходства выборов и референдума и отличия выборов от референдума. Выберите и запишите в первую колонку таблицы порядковые номера черт сходства, а во вторую колонку — порядковые номера черт отличия:

1) является (ются) выражением народовластия;

2) проводится (ятся), как правило, регулярно;

3) служит формой демократии;

4) предполагает выдвижение кандидатов.

Черты сходства	Черты различия
----------------	----------------

19. Установите соответствие между примерами и элементами формы государства: к каждому элементу, данному в первом столбце, подберите соответствующий элемент из второго столбца.

ПРИМЕРЫ	ЭЛЕМЕНТЫ ФОРМЫ ГОСУДАРСТВА
А) демократия Б) федерация В) республика Г) унитарное государство Д) монархия	1) форма государственно-территориального устройства 2) форма правления 3) политический режим

Запишите в ответ цифры, расположив их в порядке, соответствующем буквам:

А	Б	В	Г	Д
---	---	---	---	---

Брак и условия его заключения

Слово «брак» древнерусского происхождения. «Брачители» означает «вступать в брак». Юридический смысл термина «брак» имеет другое значение. По семейному праву брак — это добровольный союз мужчины и женщины, целью которого является создание семьи.

Брак должен быть основан на взаимных чувствах, уважении и дружбе супругов. В реальной жизни, это хорошо известно, в брак вступают и по экономическим (так называемые браки по расчёту), и по другим соображениям. Учёные считают самыми прочными браки, созданные любящими друг друга людьми.

Однако даже самой сильной привязанности недостаточно, чтобы брак был зарегистрирован. Закон требует соблюдения обязательных условий и порядка заключения брака.

Первое. Взаимное добровольное согласие мужчины и женщины вступить в брак. В отличие от дореволюционной России, где обязательным было благословение родителей, сегодня согласия третьих лиц не требуется. Однако практика показывает, что счастливы, как правило, те браки, на которые дали сердечное согласие близкие.

Второе. Закон требует, чтобы желающие заключить брак достигли брачного возраста. В России и для мужчин, и для женщин он составляет 18 лет. Это возраст совершеннолетия. В других странах брачный возраст может быть иным. Например, в Англии — для женщин и мужчин — 16 лет, во Франции — 15 лет для женщин и 18 лет для мужчин. Согласно

Семейному кодексу РФ, при наличии уважительных причин по решению местных органов власти брачный возраст может быть снижен не более чем на два года (до 16 лет).

Третье. Брак не может быть заключён, если хотя бы одна из сторон уже состоит в другом браке. В нашей стране существует принцип моногамии.

Четвёртое. Не допускается заключение брака между близкими родственниками по прямой восходящей и нисходящей линии, а также между полнородными (общие отец или мать) братьями и сёстрами.

Пятое. Не могут вступать в брак лица, признанные судом недееспособными. Порядок регистрации брака включает личную подачу заявления будущими супругами в районный (городской) ЗАГС по месту жительства одного из них. ЗАГС определяет день регистрации брака не раньше чем через месяц после подачи заявления. Этот срок может быть сокращён по уважительным причинам или увеличен, но не более чем до трёх месяцев.

Государственная регистрация происходит в торжественной обстановке. Присутствие жениха и невесты при регистрации обязательно. Под запись регистрации брака в книге актов гражданского состояния молодожёны ставят свои подписи, а затем эта подпись скрепляется подписью должностного лица ЗАГСа. Супругам выдаётся свидетельство о браке.

(А.Ф. Никитин)

1. Составьте план текста. Для этого выделите основные смысловые фрагменты текста и озаглавьте каждый из них.
2. Какие условия, согласно нормам Семейного кодекса РФ, обязательны для вступления в брак? Используя текст, укажите любые три условия, обязательные для регистрации брака.
3. Назовите место, где происходит государственная регистрация брака. Перечислите любые два правила порядка его регистрации

Итоговый контрольный тест за курс «Обществознание» 9 класс

Вариант 2.

1. Способность и возможность отдельного человека или группы общества подчинять своей воле других людей — это

- | | |
|-----------------|-------------|
| 1) социализация | 3) политика |
| 2) власть | 4) престиж |

2. Что из перечисленного характеризует демократический режим?

- 1) верховенство исполнительной власти
- 2) командно-административные методы управления
- 3) господство одной общеобязательной идеологии
- 4) защита прав и свобод граждан

3. Что является признаком любого государства?

- | | |
|-------------------------------------|---------------------|
| 1) верховенство права | 3) суверенитет |
| 2) выборность высших органов власти | 4) многопартийность |

4. Парламент наложил вето на законопроект, предложенный монархом, обратился в Конституционный суд с просьбой дать заключение о соответствии законопроекта Конституции. В условиях какой формы правления возможна подобная ситуация?

- | | |
|-----------------------------|-----------------------------|
| 1) парламентской республики | 3) ограниченной монархии |
| 2) абсолютной монархии | 4) президентской республики |

5. Активисты молодежного движения провели благотворительную акцию, направленную на сбор средств для поддержки детей, оставшихся без попечения родителей. В данном примере отразилось функционирование

- | | |
|----------------------------|---------------------------|
| 1) местного самоуправления | 3) государственной власти |
| 2) гражданского общества | 4) политической партии |

6. Высший орган законодательной власти в стране Z формируется выборным путём. Какая дополнительная информация позволит сделать вывод о том, что в стране Z демократический политический режим?

- 1) на каждое место в парламенте претендует один кандидат.
- 2) население избирает коллегию выборщиков, которые избирают депутатов.
- 3) голосование проходит тайно.
- 4) избиратели, награждённые государственными наградами, имеют дополнительные голоса

7. Верны ли следующие суждения о правовом государстве?

А. К признакам правового государства относят незыблемость прав человека, их охрану и гарантированность.

Б. Отличительным признаком правового государства является наличие единой общеобязательной идеологии.

- | | |
|-------------------|-------------------------|
| 1) верно только А | 3) верны оба суждения |
| 2) верно только Б | 4) оба суждения неверны |

8. Право, в отличие от морали,

- 1) охраняется силой государства
- 2) опирается на представления о добре и зле
- 3) регулирует общественные отношения
- 4) опирается на общественное мнение

9. Среди приведённых примеров противоправного поведения административным проступком является

- 1) ложное телефонное сообщение о готовящемся террористическом акте
- 2) невыполнение фирмой условий заключённого договора
- 3) распитие гражданами спиртных напитков в общественных местах
- 4) дача свидетелем ложных показаний в суде

10. Отрасль права, регулирующая имущественные и личные неимущественные отношения граждан и фирм

- | | |
|---------------------------|----------------------|
| 1) семейное право | 3) трудовое право |
| 2) административное право | 4) гражданское право |

11. Правонарушение — это

- 1) противоправное, виновное, общественно опасное деяние, причиняющее вред обществу
- 2) поведение, нарушающее принятые в данном обществе этические правила
- 3) деяние, наказанием за которое является лишение свободы
- 4) общественное отношение, участники которого имеют определённые права и юридические обязанности

12. Родители двухлетней девочки в силу разных причин не зарегистрировали в органах ЗАГС её рождение. Какое право ребёнка было нарушено?

- | | |
|-------------------------------|---------------------------------|
| 1) быть защищённым от насилия | 3) жить и воспитываться в семье |
| 2) знать своих родителей | 4) получить имя и фамилию |

13. Президент Российской Федерации

- 1) решает вопрос о доверии Правительству РФ
- 2) осуществляет управление федеральной собственностью
- 3) разрабатывает федеральный бюджет
- 4) определяет основные направления внутренней и внешней политики РФ

14. Президент государства М. заявил о своем намерении баллотироваться на следующих выборах президента, несмотря на то, что он уже занимает этот пост в течение двух сроков подряд. Таким образом, он нарушил Конституцию.

Нормы какой отрасли права будут регулировать этот вопрос?

- | | |
|----------------------|---------------------|
| 1) административного | 3) конституционного |
| 2) трудового | 4) гражданского |

15. Что относится к полномочиям Правительства Российской Федерации?

- 1) разработка и принятие законов
- 2) решение вопросов войны и мира
- 3) управление федеральной собственностью
- 4) введение чрезвычайного положения

16. Сергей Николаевич живет в одной квартире уже много лет. Какая дополнительная информация позволит сделать вывод о том, что эта квартира является его собственностью?

- 1) В этой квартире раньше жили его родители.
- 2) В этой квартире живет вся его семья.
- 3) В любой момент он может её продать.
- 4) Он зарегистрирован в этой квартире.

17. Верны ли следующие суждения о Конституции Российской Федерации?

А. Конституция Российской Федерации была принята путем всенародного референдума.

Б. Конституция Российской Федерации предусматривает особый порядок внесения в нее изменений и дополнений.

- 1) верно только А
- 2) верно только Б
- 3) верны оба суждения
- 4) оба суждения неверны

18. Сравните выборы и референдум. Выберите и запишите в первую колонку таблицы порядковые номера черт сходства, а во вторую колонку — порядковые номера черт отличия:

- 1) тайное голосование граждан;
- 2) граждане выражают одобрение или неодобрение какого-либо решения, закона;
- 3) голосование за кандидатов на государственные должности;
- 4) правом голоса обладают только совершеннолетние граждане.

Черты сходства	Черты различия
----------------	----------------

19. Установите соответствие между примерами и элементами формы государства: к каждому элементу, данному в первом столбце, подберите соответствующий элемент из второго столбца.

ПРИМЕРЫ	ЭЛЕМЕНТЫ ФОРМЫ ГОСУДАРСТВА
А) демократия	1) форма государственного территориального устройства
Б) федерация	
В) республика	2) форма правления
Г) унитарное государство	3) политический режим
Д) монархия	

Запишите в ответ цифры, расположив их в порядке, соответствующем буквам:

А	Б	В	Г	Д

Брак и условия его заключения

Слово «брак» древнерусского происхождения. «Брачить» означает «вступать в брак». Юридический смысл термина «брак» имеет другое значение. По семейному праву брак — это добровольный союз мужчины и женщины, целью которого является создание семьи.

Брак должен быть основан на взаимных чувствах, уважении и дружбе супругов. В реальной жизни, это хорошо известно, в брак вступают и по экономическим (так называемые браки по расчёту), и по другим соображениям. Учёные считают самыми прочными браки, созданные любящими друг друга людьми.

Однако даже самой сильной привязанности недостаточно, чтобы брак был зарегистрирован. Закон требует соблюдения обязательных условий и порядка заключения брака.

Первое. Взаимное добровольное согласие мужчины и женщины вступить в брак. В отличие от дореволюционной России, где обязательным было благословение родителей, сегодня согласия третьих лиц не требуется. Однако практика показывает, что счастливы, как правило, те браки, на которые дали сердечное согласие близкие.

Второе. Закон требует, чтобы желающие заключить брак достигли брачного возраста. В России и для мужчин, и для женщин он составляет 18 лет. Это возраст совершеннолетия. В других странах брачный возраст может быть иным. Например, в Англии — для женщин и мужчин — 16 лет, во Франции — 15 лет для женщин и 18 лет для мужчин. Согласно Семейному кодексу РФ, при наличии уважительных причин по решению местных органов власти брачный возраст может быть снижен не более чем на два года (до 16 лет).

Третье. Брак не может быть заключён, если хотя бы одна из сторон уже состоит в другом браке. В нашей стране существует принцип моногамии.

Четвёртое. Не допускается заключение брака между близкими родственниками по прямой восходящей и нисходящей линии, а также между полнородными (общие отец или мать) братьями и сёстрами.

Пятое. Не могут вступать в брак лица, признанные судом недееспособными. Порядок регистрации брака включает личную подачу заявления будущими супругами в районный (городской) ЗАГС по месту жительства одного из них. ЗАГС определяет день регистрации брака не раньше чем через месяц после подачи заявления. Этот срок может быть сокращён по уважительным причинам или увеличен, но не более чем до трёх месяцев.

Государственная регистрация происходит в торжественной обстановке. Присутствие жениха и невесты при регистрации обязательно. Под записью регистрации брака в книге актов гражданского состояния молодожёны ставят свои подписи, а затем эта подпись скрепляется подписью должностного лица ЗАГСа. Супругам выдаётся свидетельство о браке.

(А.Ф. Никитин)

4. Составьте план текста. Для этого выделите основные смысловые фрагменты текста и озаглавьте каждый из них.
5. Какие условия, согласно нормам Семейного кодекса РФ, обязательны для вступления в брак? Используя текст, укажите любые три условия, обязательные для регистрации брака.
6. Назовите место, где происходит государственная регистрация брака. Перечислите любые два правила порядка его регистрации

**Фонд оценочных средств для входного контроля и промежуточной
аттестации обучающихся
по учебному предмету «Химия»
(типовой вариант)
(8 классы)**

Обязательная часть учебного плана.

Предметная область: Естественно-научные предметы

¹ Данный вариант фонда оценочных средств является типовым для учителя-предметника, ежегодно на основании приказа директора школы в ООП ООО вносятся изменения в форме дополнения.

8 класс

ВХОДНОЙ КОНТРОЛЬ

Вариант №1

1. Вычислите массовую долю каждого химического элемента по формуле: CuSO_4 .
2. а) Выпишите формулы и обозначьте римскими цифрами валентность элементов в следующих соединениях: CH_4 ; Al_2O_3 ; Cu_2O .
б) Составьте формулы следующих соединений, учитывая что Cl (I), S (II), N (III): Ca_xCl_y ; Mg_xN_y ; Al_xS_y ; Fe_xCl_y ; Si_xCl_y .
3. Перепишите приведенные схемы уравнений реакций, расставьте в них коэффициенты и укажите к какому типу реакций относится каждая из них :
а) $\text{Al} + \text{Cl}_2 \rightarrow \text{AlCl}_3$; в) $\text{MnO}_2 + \text{H}_2 \rightarrow \text{H}_2\text{O} + \text{Mn}$.
б) $\text{P} + \text{O}_2 \rightarrow \text{P}_2\text{O}_5$;
4. По уравнению реакции $2\text{Al} + 3\text{S} = \text{Al}_2\text{S}_3$ найдите массу и количество вещества сульфида алюминия Al_2S_3 ,если в реакцию вступает 3.5 моль алюминия.

Вариант №2

1. Вычислите массовую долю каждого химического элемента по формуле: Na_2CO_3 .
2. а) Выпишите формулы и обозначьте римскими цифрами валентность элементов в следующих соединениях: H_2S ; MnO_2 ; Na_2O .

б) Составьте формулы следующих соединений, учитывая что Cl (I), P (III), Si (IV): Mg_xSi_y ; Ca_xP_y ; Si_xO_y ; Al_xCl_y ; C_xCl_y .

3. Перепишите приведенные схемы уравнений реакций, расставьте в них коэффициенты и укажите к какому типу реакций относится каждая из них:

а) $Al + O_2 \rightarrow Al_2O_3$; в) $C_2H_4 + O_2 \rightarrow CO_2 + H_2O$.

б) $N_2 + H_2 \rightarrow NH_3$;

4. По уравнению химической реакции $2Cu + O_2 = 2CuO$ вычислите количество вещества и массу меди, вступившей в реакцию с 0.25 моль кислорода.

ПРОМЕЖУТОЧНАЯ АТТЕСТАЦИЯ

Вариант 1

A1. Символ химического элемента кальция

1. K2. Ca

3. Cs

4. Cd

A2. Физическим природным явлением является

1. образование глюкозы в зеленом растении

2. лесной пожар

3. высыхание дождевых луж

4. процесс квашения капусты

A3. Из приведенных понятий выберите только те, которые обозначают вещество.

1. медь, стол, соль

2. стекло, дерево, железо

3. парта, дерево, стекло

4. стекло, окно, гвоздь

A4. Из приведенного перечня выберите ряд, в котором указаны только сложные вещества.

1. кислород, ртуть, оксид азота

2. оксид натрия, вода, серная кислота

3. барий, оксид бария, гидроксид бария

4. кислород, водород, барий

A5. Число, показывающее число атомов в молекуле называется...

1. индекс

2. коэффициент

3. валентность

4. электроотрицательность

А6. Как определяется число электронов атома химического элемента?

1. по порядковому номеру

2. по номеру периода

3. по номеру группы

4. по разнице между атомной массой и порядковым номером.

А7. Какое из веществ имеет ковалентный неполярный вид связи?

1. O₂

2. H₂O

3. CaCl₂

4. Ba

А8. Из приведенного перечня выберите ряд, в котором указаны только двухвалентные элементы.

1. H, Na, K

2. O, Mg, Zn

3. Na, Mg, Ca

4. Al, P, Cl

А9. Выберите ряд, где указаны только основания

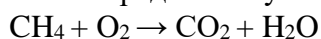
1. H₂SO₄ N₂O₅ Cu(NO₃)₂ Na₂O

2. Ca(OH)₂ Zn(OH)₂ NaOH

3. Li₂O H₂O Na₂O N₂O₅

4. CaO NaOH Na₂O N₂O₅

А10. Определите сумму коэффициентов в уравнении химической реакции:



1. 2

2. 4

3. 6

4. 0

В1. Процесс диссоциации соляной кислоты можно выразить уравнением

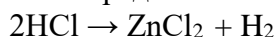
1. HCl ↔ H⁺ + Cl⁻

2. HCl ↔ H²⁺ + Cl⁻

3. HCl ↔ H⁺ + Cl⁻⁷

4. HCl ↔ H⁺ + Cl⁺⁷

В2. Определите к какому типу химических реакций относится данное уравнение реакции: Zn +



А) реакции обмена;

В) реакции замещения;

С) реакции соединения;

Д) реакции разложения.

В3. Чему равна молярная масса K₂SO₄ :

А) 174 г/моль

В) 126 г/моль

С) 174 г

Д) 185 моль

В4. Чему равна массовая доля калия в K₂SO₄ :

А) 44,8%

В) 20,2%

С) 42,5%.

Д) 50,6%.

С1. Составьте уравнения химических реакций согласно схеме

Na → NaOH → Cu(OH)₂ → CuO → Cu. Назовите все сложные вещества, укажите тип реакции.

- 1) $2\text{Na} + 2\text{H}_2\text{O} = 2\text{NaOH} + \text{H}_2$ - реакция замещения
 вода гидроксид
 натрия
- 2) $2\text{NaOH} + \text{CuCl}_2 = \text{Cu}(\text{OH})_2 + 2\text{NaCl}$ – реакция обмена
 хлорид гидроксид хлорид
 меди (II) меди (II) натрия
- 3) $\text{Cu}(\text{OH})_2 = \text{CuO} + \text{H}_2\text{O}$ – реакция разложения
 оксид меди(II)
- 4) $\text{CuO} + \text{H}_2 = \text{Cu} + \text{H}_2\text{O}$ – реакция замещения

C2. По уравнению реакции $\text{CaO} + \text{H}_2\text{O} = \text{Ca}(\text{OH})_2$ определите массу гидроксида кальция, образовавшегося при взаимодействии 112г оксида кальция с водой.

Дано:

112г Xг

$m(\text{CaO}) = 112\text{г}$ $\text{CaO} + \text{H}_2\text{O} = \text{Ca}(\text{OH})_2$

$m(\text{Ca}(\text{OH})_2) = X\text{г}$ 1моль 1моль

56г/моль 74г/моль

56г 74г

$$\frac{112\text{г}}{56\text{г}} = \frac{X\text{г}}{74\text{г}} \quad X = \frac{112\text{г} \cdot 74\text{г}}{56\text{г}}$$

X = 148г

Ответ: образуется 148г гидроксида кальция

Вариант 2

A1. Символ химического элемента кальция

- К
- Ca
- Cs
- Cd

A2. Определите, что относится к химическим явлениям:

- кипячение воды
- растворение соли в воде
- горение природного газа
- высыхание асфальта после дождя.

A3. Из приведенных понятий выберите только те, которые обозначают вещество.

- медь, стол, соль
- стекло, дерево, железо
- парта, дерево, стекло
- стекло, окно, гвоздь

A4. Из приведенного перечня выберите ряд, в котором указаны только сложные вещества.

- кислород, ртуть, оксид азота
- оксид натрия, вода, серная кислота
- барий, оксид бария, гидроксид бария
- кислород, водород, барий, угарный газ.

A5. Число, показывающее число атомов в молекуле называется...

- индекс
- коэффициент
- валентность
- электроотрицательность

А6. Как определяется число электронов атома химического элемента?

1. по порядковому номеру
2. по номеру периода
3. по номеру группы
4. по разнице между атомной массой и порядковым номером.

А7. Какое из веществ имеет ковалентный неполярный вид связи?

1. O₂
2. H₂O
3. CaCl₂
4. Ba

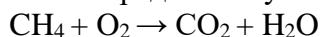
А8. Из приведенного перечня выберите ряд, в котором указаны только двухвалентные элементы.

1. H, Na, K
2. O, Mg, Zn
3. Na, Mg, Ca
4. Al, P, Cl

А9. Выберите ряд, где указаны только основания

1. H₂SO₄ N₂O₅ Cu(NO₃)₂ Na₂O
2. Mg(OH)₂ Cu(OH)₂ NaOH
3. CaO H₂O Na₂O P₂O₅
4. HCl NaOH Na₂O Na₂SO₄

А10. Определите сумму коэффициентов в уравнении химической реакции:

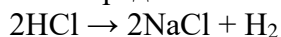


1. 2
2. 4
3. 6
4. 0

В1. Процесс диссоциации сульфата калия можно выразить уравнением

1. K₂SO₄ ↔ K⁺ + SO₄²⁻
2. K₂SO₄ ↔ 2K⁺ + SO₄⁻
3. K₂SO₄ ↔ 2K⁺ + SO₄²⁻
4. K₂SO₄ ↔ K⁺ + 4SO₄²⁻

В2. Определите к какому типу химических реакций относится данное уравнение реакции: 2Na +



- A) реакции обмена;
- B) реакции замещения;
- C) реакции соединения;
- D) реакции разложения.

В 3. Чему равна молярная масса H₂SiO₃ :

- A) 174 г/моль
- B) 78, 0996 г
- C) 78,0996 г/моль
- D) 185 г/моль

В 4. Чему равна массовая доля калия в K₂SO₄ :

- A) 44,8%
- B) 20,2%
- C) 42,5%.
- D) 50,6%.

С1. Составьте уравнения химических реакций согласно схеме:



Назовите все сложные вещества, укажите тип реакции.

- 1) 2Fe(OH)₃ = Fe₂O₃ + 3H₂O – реакция разложения

гидроксид оксид вода

железа(III) железа(III)

2) $\text{Fe}_2\text{O}_3 + 3\text{H}_2 = 2\text{Fe} + 3\text{H}_2\text{O}$ – реакция замещения

3) $\text{Fe} + \text{H}_2\text{SO}_4 = \text{FeSO}_4 + \text{H}_2$ – реакция замещения

серная сульфат

кислота железа(II)

4) $\text{FeSO}_4 + 2\text{NaOH} = \text{Fe}(\text{OH})_2 + \text{Na}_2\text{SO}_4$ – реакция обмена

гидроксид гидроксид сульфат

натрия железа (II) натрия

С2. По уравнению реакции $\text{Fe}(\text{OH})_2 = \text{FeO} + \text{H}_2\text{O}$ определите массу оксида железа (II), образовавшегося при разложении 45 г исходного вещества.

Дано:

45г Xг

$m(\text{Fe}(\text{OH})_2) = 45 \text{ г}$ $\text{Fe}(\text{OH})_2 = \text{FeO} + \text{H}_2\text{O}$

$m(\text{FeO}) = X \text{ г}$ 1 моль 1 моль

90г/моль 72г/моль

90г 72г

$$\frac{45\text{г}}{90\text{г}} = \frac{X\text{г}}{72\text{г}} \quad X = \frac{45\text{г} \cdot 72\text{г}}{90\text{г}}$$

X = 36г

Ответ: образуется 36г оксида железа

ВХОДНОЙ КОНТРОЛЬ 9 класс

Вариант 1

№1 Осуществить превращение и указать тип химических реакций:

$\text{FeO} \diamond \text{FeSO}_4 \diamond \text{Fe}(\text{OH})_2 \diamond \text{FeO} \diamond \text{Fe} \diamond \text{FeCl}_2$

№2 Укажите условия смещения химического равновесия реакции

$2\text{HBr}(\text{г}) \rightleftharpoons \text{H}_2(\text{г}) + \text{Br}_2(\text{г}) - Q$ в сторону разложения бромоводорода:

А) Увеличение концентрации бромоводорода

Б) Повышение давления

В) Понижение температуры

Г) Повышение температуры

№3 Напишите молекулярные и ионные уравнения реакций между растворами:

1. нитрата меди (II) и гидроксида натрия;

2. соляной кислоты и гидроксида бария;

3. карбоната натрия и азотной кислоты.

№4 В данной окислительно-восстановительной реакции расставьте коэффициенты методом электронного баланса, укажите окислитель и восстановитель.

1. $\text{P} + \text{O}_2 \diamond \text{P}_2\text{O}_5$

2. $\text{Cu} + \text{HNO}_3 \diamond \text{Cu}(\text{NO}_3)_2 + \text{NO}_2 + \text{H}_2\text{O}$

№5 С какими из перечисленных веществ будет реагировать раствор гидроксида бария: сульфат натрия, оксид железа(II), хлорид меди(II), соляная кислота, гидроксид калия, оксид углерода(IV).

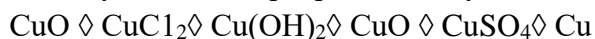
Напишите молекулярные и ионные уравнения возможных реакций.

№6 По термохимическому уравнению реакции: $4\text{Al}_{(\text{ТВ})} + 3\text{O}_{2(\text{Г})} \rightarrow 2\text{Al}_2\text{O}_{3(\text{ТВ})} + 3350,4 \text{ кДж}$
Вычислите, какое количество теплоты выделится при взаимодействии с алюминием 3,2г кислорода.

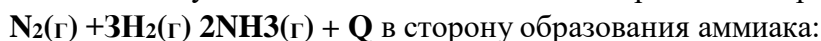
№7 К раствору, содержащему 16г сульфата меди(II), добавили 12г железных стружек. Рассчитайте, какая масса меди выделится при этом. Ответ: 6,4г

Вариант 2

№1 Осуществить превращение и указать тип химических реакций:



№2 Укажите условия смещения химического равновесия реакции



А. Увеличение концентрации азота

Б) Повышение давления

В. Понижение температуры

Г) Повышение температуры

№3 Напишите молекулярные и ионные уравнения реакций между растворами:

1. хлорида железа (II) и гидроксида калия;
2. серной кислоты и гидроксида натрия;
3. сульфита натрия и соляной кислоты.

№4 В данной окислительно-восстановительной реакции расставьте коэффициенты методом электронного баланса, укажите окислитель и восстановитель.

1. $\text{B} + \text{O}_2 \rightarrow \text{B}_2\text{O}_3$
2. $\text{Cu} + \text{HNO}_3 \rightarrow \text{Cu}(\text{NO}_3)_2 + \text{NO} + \text{H}_2\text{O}$

№5 С какими из перечисленных веществ будет реагировать раствор серной кислоты: алюминий, карбонат натрия, серебро, оксид магния, гидроксид кальция, ртуть. Напишите молекулярные и ионные уравнения возможных реакций.

№6 По термохимическому уравнению реакции: $2\text{Al}_{(\text{ТВ})} + 3\text{Cl}_{2(\text{Г})} \rightarrow 2\text{AlCl}_{3(\text{ТВ})} + 1394,8 \text{ кДж}$
Вычислите, какое количество теплоты выделится при взаимодействии с алюминием 1 моль хлора.

№7 10г оксида магния обработали раствором, содержащим 40г азотной кислоты. Рассчитайте, какая масса соли образовалась при этом. Ответ: 37г.

ПРОМЕЖУТОЧНАЯ АТТЕСТАЦИЯ

1 вариант

Часть А. Выполните тест. В каждом задании выберите один правильный ответ.

A1. В каком ряду представлены простые вещества-неметаллы:

1. хлор, никель, серебро 2) алмаз, сера, кальций 3) железо, фосфор, ртуть
- 4) кислород, озон, азот

A2. Наивысшую степень окисления азот проявляет в соединении:

1. NH_3 2) NO_2 3) HNO_3 4) HNO_2

A3. Электронная формула химического элемента-неметалла

1. $2\bar{e}, 1\bar{e}$ 2) $2\bar{e}, 8\bar{e}, 2\bar{e}$ 3) $2\bar{e}, 8\bar{e}, 7\bar{e}$ 4) $2\bar{e}, 8\bar{e}, 1\bar{e}$

A4. Формула вещества с ковалентной неполярной связью:

1. NaCl 2) SO₂ 3) H₂ 4) Mg

A5. С каким веществом не может взаимодействовать разбавленная серная кислота?

1. MgO 2) Cu 3) NaOH 4) Fe

A6. Элемент-неметалл, не имеющий аллотропных модификаций:

1. фосфор 2) сера 3) углерод 4) азот

A7. Газ тяжелее воздуха:

1. водород 2) хлор 3) гелий 4) аммиак

A8. Пара химических элементов-неметаллов, сходных по строению и свойствам:

1. фтор и хлор 2) магний и алюминий 3) бериллий и бор 4) сера и фосфор

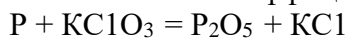
A9. Данное вещество обладает ядовитым действием, не растворяется в воде, в темноте светится:

1. алмаз 2) угарный газ 3) фосфор белый 4) сера кристаллическая

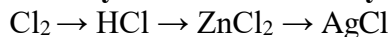
Часть В. Дайте развернутые ответ, представив подробное решение

В1. Составьте схему строения атома и электронную формулу для элемента-неметалла с порядковым номером 14. Спрогнозируйте возможные степени окисления данного элемента. (3 б)

В2. Расставьте коэффициенты в реакции, используя метод электронного баланса (4 балла)



В3. Осуществите цепочку превращений:



Напишите УХР, укажите тип реакций. Реакцию обмена напишите в ионном виде. (5 балла)

C1. Решите задачу.

1,2 грамма магния прореагировало с концентрированной азотной кислотой. Найдите объем выделившегося газа (при н.у.). (3 балла)

Всего: 24 балла

11 баллов и меньше – «2», 12-16 баллов – «3», 17-21 балл – «4», 22-24 балла

2 вариант

Часть А. Выполните тест. В каждом задании выберите один правильный ответ.

A1. В каком ряду представлены простые вещества-неметаллы:

1. бром, озон, кремний 2) графит, сера, магний 3) цинк, фосфор, серебро

4) хлор, железо, золото

A2. Наименьшую степень окисления фосфор проявляет в соединении:

1. H_3PO_4 2) P_2O_3 3) PH_3 4) P_2O_5

A3. Электронного формула химического элемента-неметалла

1. $2\bar{e}, 2\bar{e}$ 2) $2\bar{e}, 8\bar{e}, 2\bar{e}$ 3) $2\bar{e}, 8\bar{e}, 6\bar{e}$ 4) $2\bar{e}, 8\bar{e}, 3\bar{e}$

A4. Формула вещества с ковалентной полярной связью:

1. KBr 2) NH_3 3) O_2 4) Fe

A5. С каким веществом не может взаимодействовать концентрированная серная кислота?

1. MgO 2) NaOH 3) Cu 4) Fe

A6. Элемент-неметалл, не имеющий аллотропных модификаций:

1. азот 2) кремний 3) углерод 4) фосфор

A7. Газ легче воздуха:

1. углекислый газ 2) аммиак 3) сероводород 4) озон

A8. Пара химических элементов-неметаллов, сходных по строению и свойствам:

1. бром и сера 2) магний и натрий 3) азот и фосфор 4) кремний и кислород

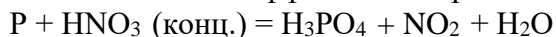
A9. Данный газ обладает резким раздражающим запахом, легче воздуха, хорошо растворяется в воде и образует щелочную среду

1. сероводород 2) углекислый газ 3) метан 4) аммиак

Часть В. Дайте развернутые ответ, представив подробное решение

В1. Составьте схему строения атома и электронную для элемента-неметалла с **порядковым номером 16**. Спрогнозируйте возможные **степени окисления** данного элемента. (3 балла)

В2. Расставьте коэффициенты в реакции, используя метод электронного баланса (4 балла)



В3. Осуществите цепочку превращений:



Напишите УХР и укажите тип реакций. Реакцию обмена напишите в ионном виде (5 баллов)

С1. Решите задачу.

8 граммов меди прореагировало с концентрированной серной кислотой. Найдите объем выделившегося газа (при н.у.). (3 балла)

